


# O SECTOR BANCÁRIO NUM MINUTO

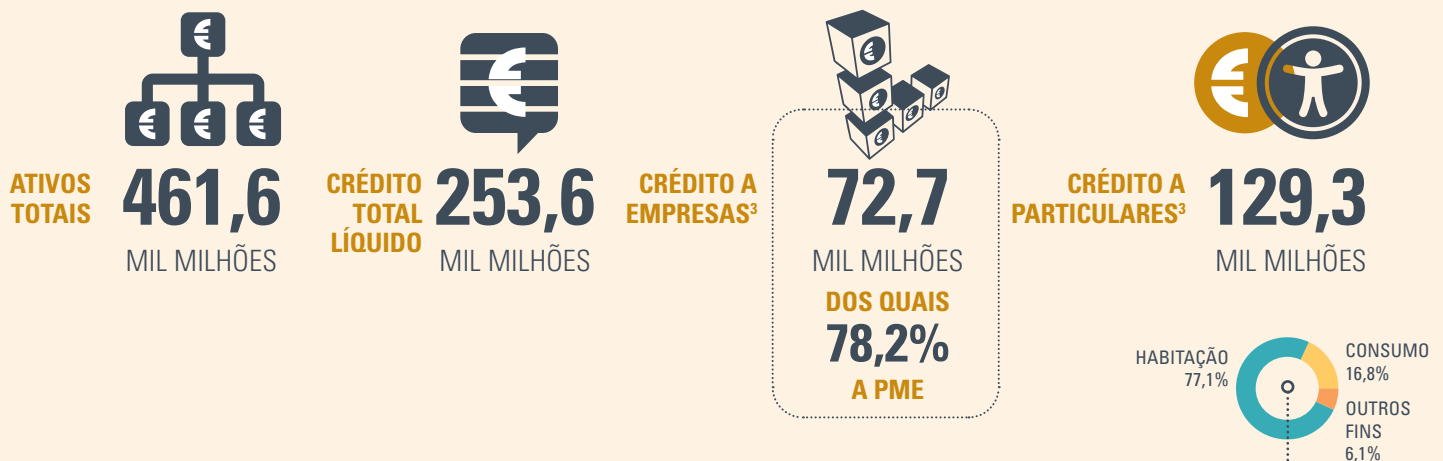
## PRINCIPAIS INDICADORES

JUNHO DE 2024<sup>1</sup>

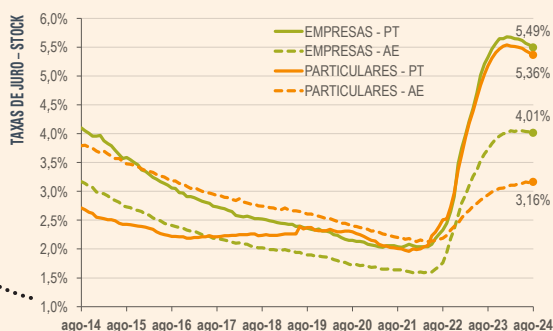


## FINANCIAMENTO À ECONOMIA

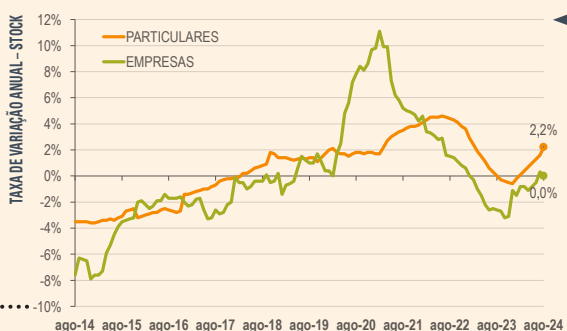
A EVOLUÇÃO DA CONCESSÃO DE CRÉDITO EVIDENCIA SINAIS DE RECUPERAÇÃO.



AS TAXAS DE JURO DIMINUÍRAM FACE AO PICO ATINGIDO NO ÚLTIMO TRIMESTRE DE 2023



EM 2024, OS EMPRÉSTIMOS A PARTICULARES MANTIVERAM A TRAJETÓRIA DE ACELERAÇÃO, ENQUANTO OS EMPRÉSTIMOS A EMPRESAS JÁ REVERTERAM A EVOLUÇÃO NEGATIVA.



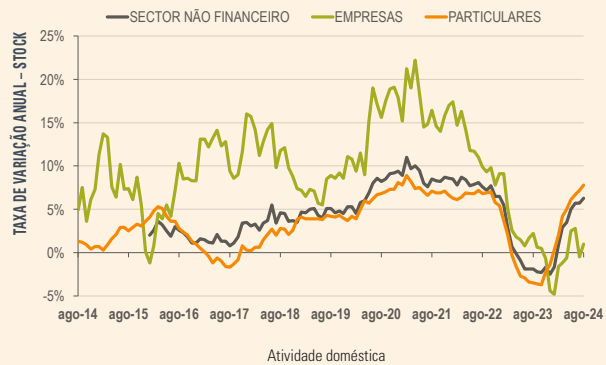
Fonte: Banco de Portugal

## POUPANÇA

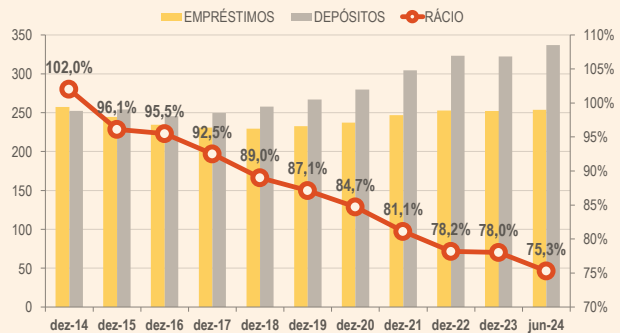
EM 2024, OS DEPÓSITOS DO SECTOR NÃO FINANCEIRO TÊM MANTIDO UMA TRAJETÓRIA POSITIVA, MUITO SUPORTADA NA EVOLUÇÃO DOS DEPÓSITOS DE PARTICULARES.



**DEPÓSITOS DE CLIENTES**

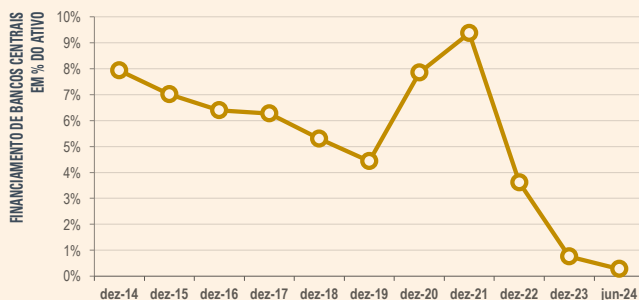


O RÁCIO DE TRANSFORMAÇÃO CONTINUA COM VALORES HISTORICAMENTE BAIXOS, REFLETINDO O AUMENTO DE LIQUIDEZ DO SECTOR.

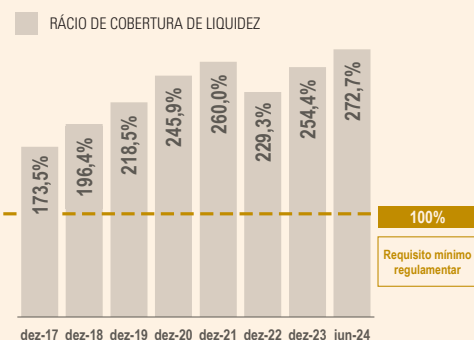


## LIQUIDEZ

O PESO DO FINANCIAMENTO JUNTO DO EUROSISTEMA CONTINUOU A DIMINUIR.



A LIQUIDEZ DO SECTOR VOLTOU A AUMENTAR, MANTENDO-SE EM NÍVEIS MUITO ROBUSTOS.

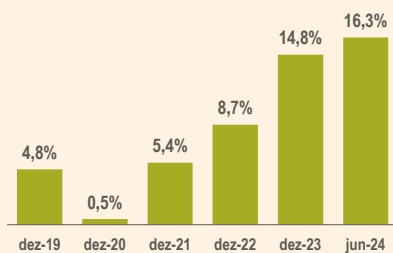


# DESEMPENHO DO SECTOR

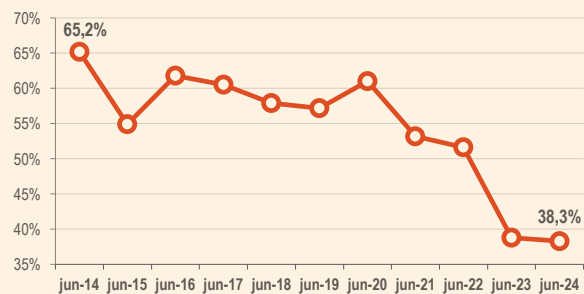
JUNHO DE 2024

VOLTOU A VERIFICAR-SE UM AUMENTO DA RENDIBILIDADE, QUE SE DEVEU, SOBRETUDO, AO AUMENTO DA MARGEM FINANCEIRA E À REDUÇÃO DAS PROVISÕES E IMPARIDADES, QUE MAIS DO QUE COMPENSOU A REDUÇÃO DOS RESULTADOS DE OPERAÇÕES FINANCEIRAS E O AUMENTO DOS CUSTOS OPERACIONAIS.

## RETURN ON EQUITY

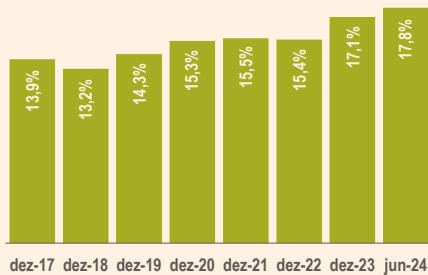


## COST-TO-INCOME

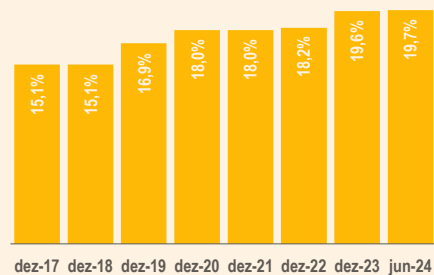


A POSIÇÃO DE SOLVABILIDADE TEM-SE FORTALECIDO E ESTÁ EM NÍVEIS CADA VEZ MAIS SÓLIDOS

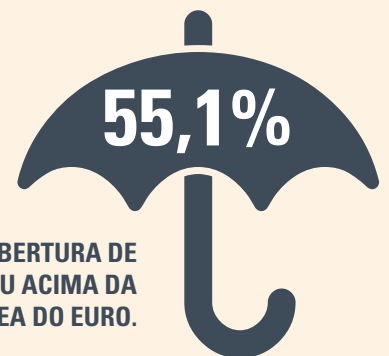
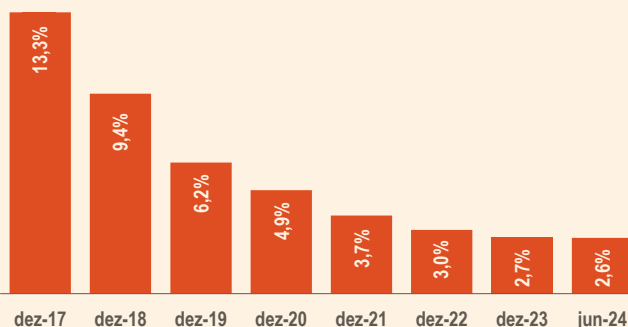
## RÁCIO COMMON EQUITY TIER 1



## RÁCIO DE SOLVABILIDADE TOTAL



O RÁCIO DE NPL CAIU LIGEIRAMENTE E MANTÉM-SE ABAIXO DE 3%.



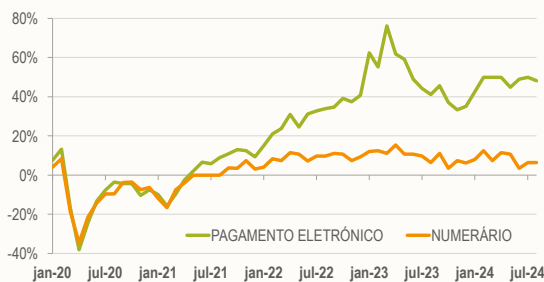
O RÁCIO DE COBERTURA DE NPL PERMANEceu ACIMA DA MÉDIA DA ÁREA DO EURO.

# PAGAMENTOS E DIGITAL

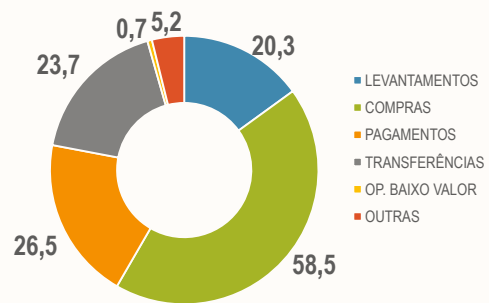
OS PAGAMENTOS ELETRÔNICOS REGISTRARAM UM CRESCIMENTO SIGNIFICATIVO



**VALOR DAS OPERAÇÕES EFETUADAS (TVH FACE A 2019)**



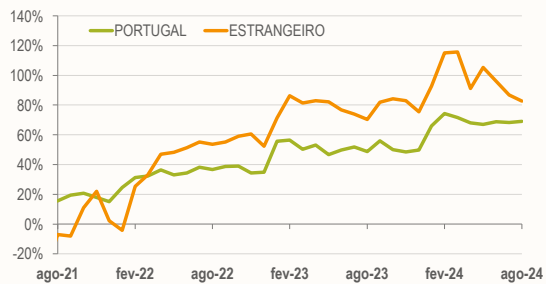
**OPERAÇÕES DE PAGAMENTO BASEADAS EM CARTÃO ATÉ AGO-24, POR TIPO DE OPERAÇÃO (EUR MIL MILHÕES)**



VERIFICOU-SE UM AUMENTO DO VOLUME DAS COMPRAS EM CARTÃO (12,4% EM TERMOS HOMÓLOGOS)



**VALOR DAS COMPRAS EM TPA EM PORTUGAL POR LOCAL DE EMISSÃO DO CARTÃO (TVH FACE A 2019)**



A UTILIZAÇÃO DOS CANAIS DIGITAIS CONTINUA A CRESCER DE FORMA SUSTENTÁVEL.



CONTAS À ORDEM COM ACESSO POR INTERNET **70,3%** 2023



UTILIZADORES DE INTERNET QUE UTILIZAM INTERNET BANKING **2023 68,6%** **2010 38,1%**

INE