

O SECTOR BANCÁRIO NUM MINUTO

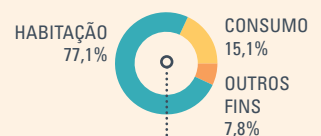
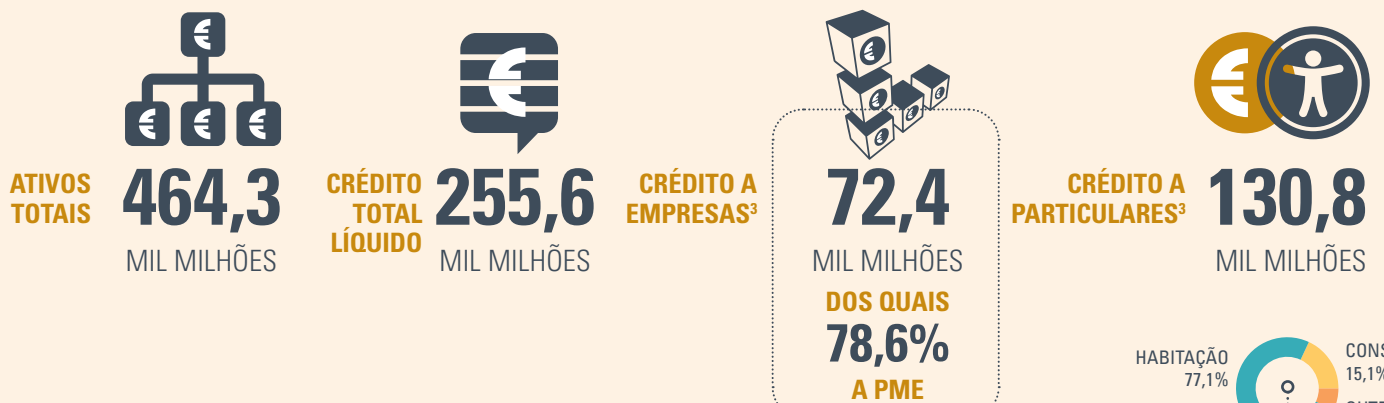
PRINCIPAIS INDICADORES

SETEMBRO DE 2024¹

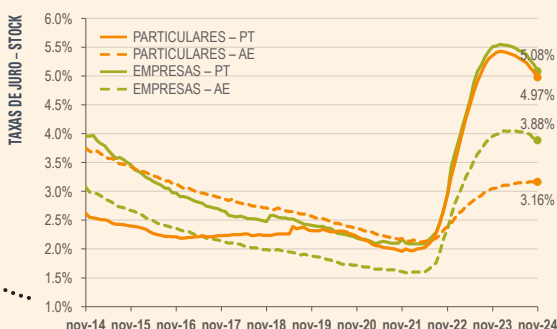


FINANCIAMENTO À ECONOMIA

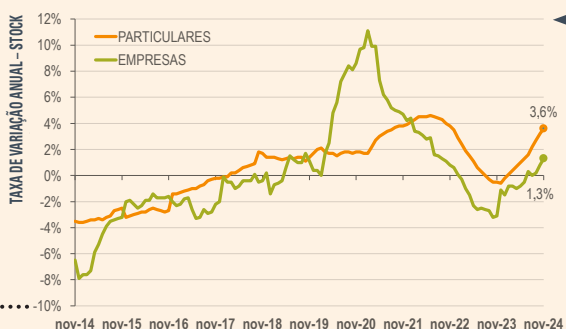
A CONCESSÃO DE CRÉDITO MANTEVE UMA EVOLUÇÃO POSITIVA



AS TAXAS DE JURO CONTINUARAM A DIMINUIR FACE AO MÁXIMO ATINGIDO NO ÚLTIMO TRIMESTRE DE 2023



OS EMPRÉSTIMOS A PARTICULARES E A EMPRESAS APRESENTARAM CRESCIMENTOS AO LONGO DO ANO DE 2024



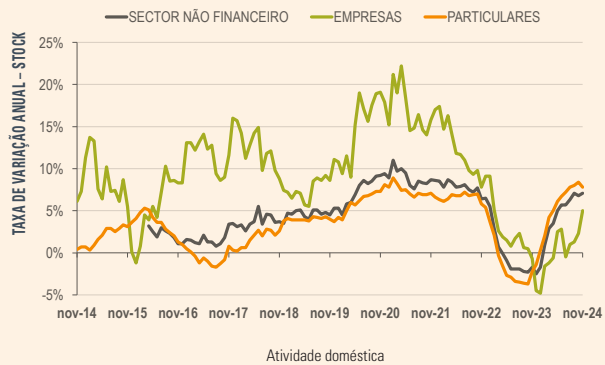
Fonte: Banco de Portugal

POUPANÇA

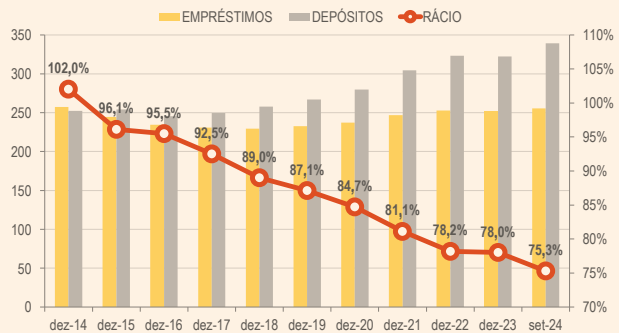
EM 2024, OS DEPÓSITOS DE PARTICULARES CONTINUARAM A AUMENTAR E OS DEPÓSITOS DAS EMPRESAS, NO SEGUNDO SEMESTRE, APRESENTARAM UMA EVOLUÇÃO BASTANTE POSITIVA.



DEPÓSITOS DE CLIENTES

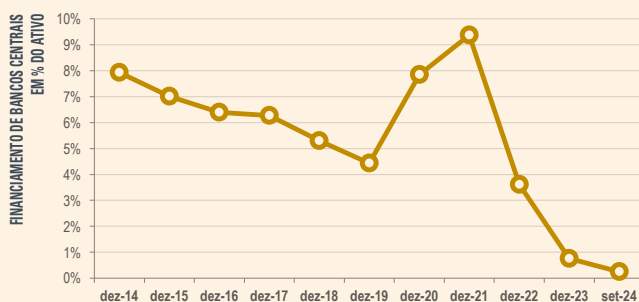


O RÁCIO DE TRANSFORMAÇÃO CONTINUA COM VALORES HISTORICAMENTE BAIXOS, REFLETINDO O AUMENTO DE LIQUIDEZ DO SECTOR.

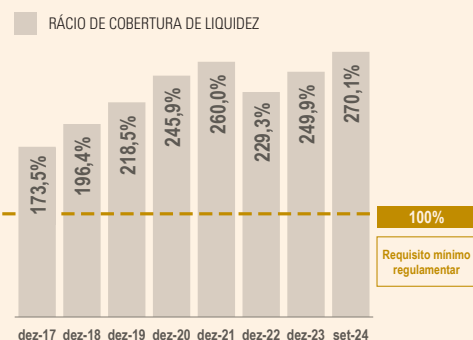


LIQUIDEZ

O PESO DO FINANCIAMENTO JUNTO DO EUROSISTEMA CONTINUOU A DIMINUIR.



A LIQUIDEZ DO SECTOR VOLTOU A AUMENTAR, MANTENDO-SE EM NÍVEIS MUITO ROBUSTOS.

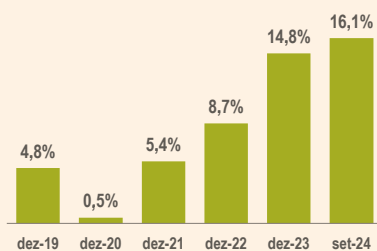


DESEMPENHO DO SECTOR

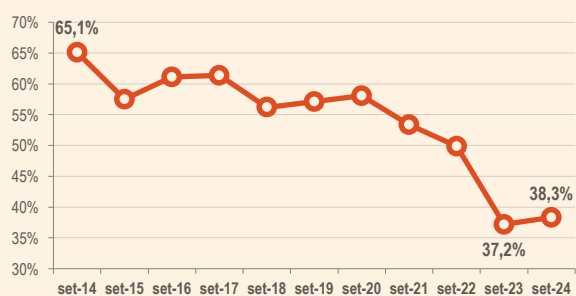
SETEMBRO DE 2024

A RENDIBILIDADE DO SECTOR VOLTOU A AUMENTAR, EM TERMOS HOMÓLOGOS, REFLETINDO, SOBRETUDO, O CONTRIBUTO POSITIVO DO AUMENTO DA MARGEM FINANCEIRA E DA REDUÇÃO DAS PROVISÕES E IMPARIDADES. ESTE CONTRIBUTO MAIS DO QUE COMPENSOU O IMPACTO DA SUBIDA DOS CUSTOS OPERACIONAIS E DA REDUÇÃO DOS RESULTADOS DE OPERAÇÕES FINANCEIRAS.

RETURN ON EQUITY

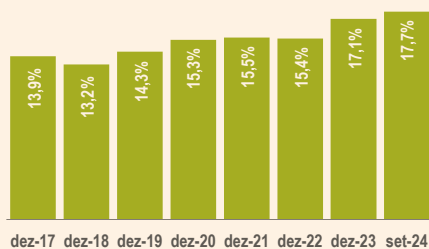


COST-TO-INCOME

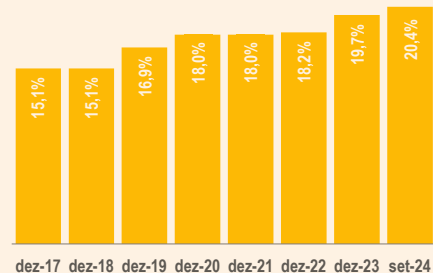


A POSIÇÃO DE SOLVABILIDADE MANTEVE-SE EM NÍVEIS SÓLIDOS

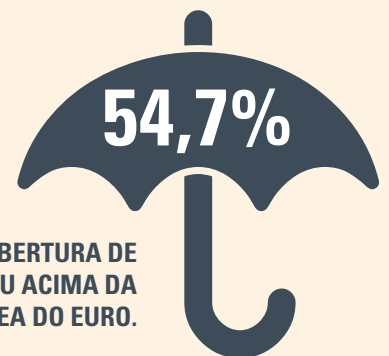
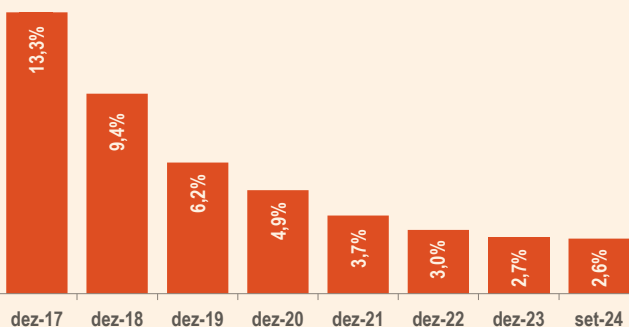
RÁCIO COMMON EQUITY TIER 1



RÁCIO DE SOLVABILIDADE TOTAL



O RÁCIO DE NPL DESCEU LIGEIRAMENTE E MANTEVE-SE INFERIOR A 3%.



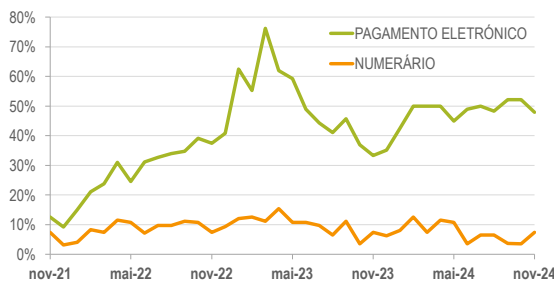
O RÁCIO DE COBERTURA DE NPL PERMANECEU ACIMA DA MÉDIA DA ÁREA DO EURO.

PAGAMENTOS E DIGITAL

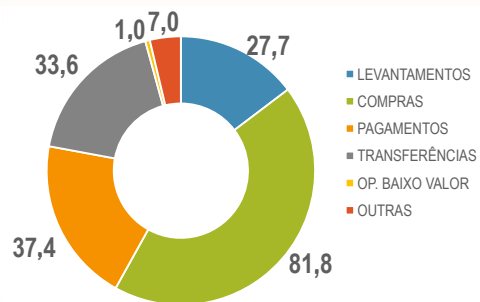
OS PAGAMENTOS ELETRÔNICOS CONTINUARAM A APRESENTAR UM CRESCIMENTO SIGNIFICATIVO



VALOR DAS OPERAÇÕES EFETUADAS (TVH FACE A 2019)



OPERAÇÕES DE PAGAMENTO BASEADAS EM CARTÃO ATÉ NOV-24, POR TIPO DE OPERAÇÃO (EUR MIL MILHÕES)



AS COMPRAS EFETUADAS COM CARTÃO VOLTARAM A AUMENTAR NA ÉPOCA NATALÍCIA, TENDO OCORRIDO UM AUMENTO DE 15%, EM TERMOS HOMÓLOGOS, NO NÚMERO E NO VALOR TOTAL DE COMPRAS REALIZADAS ENTRE OS DIAS 1 E 24 DE DEZEMBRO



TOTAL DE COMPRAS

Variação de compras físicas e online vs 2023, em número e em valor = + 15%

	COMPRAS FÍSICAS	COMPRAS ONLINE	PESO DO E-COMMERCE
EM NÚMERO	+11%	+30%	19%
EM VALOR	+10%	+36%	21%



PAGAMENTOS COM MBWAY

Variação em número de compras na época natalícia vs 2023

COMPRAS FÍSICAS	+43%
COMPRAS ONLINE	+44%

Fonte: SIBS Analytics. A análise considera compras em lojas físicas dos cartões portugueses na Rede MULTIBANCO e os pagamentos online de cartões portugueses, incluindo os pagamentos com MB WAY.

A UTILIZAÇÃO DOS CANAIS DIGITAIS CONTINUA A CRESCER DE FORMA SUSTENTÁVEL.



CONTAS À ORDEM COM ACESSO POR INTERNET

70,3%
2023



UTILIZADORES DE INTERNET QUE UTILIZAM INTERNET BANKING

2023 **68,6%**
2010 **38,1%**

INE