

BOLETIM INFORMATIVO

ASSOCIAÇÃO PORTUGUESA DE BANCOS

Ano 18 Nº 35

Julho de 2005

Dados sobre a Banca em Portugal
relativos ao exercício de 2004

ÍNDICE

	Pag.
RELAÇÃO DOS BANCOS INCLUÍDOS NESTE BOLETIM.....	4
0 — NOTA INTRODUTÓRIA	6
1 — CARACTERIZAÇÃO SUMÁRIA.....	7
2 — ESTRUTURA DO BALANÇO (Actividade Global).....	8
3 — RESULTADOS.....	12
3.1 — Resultado Bruto de Exploração.....	12
3.2 — Produto Bancário de Exploração.....	13
3.3 — Resultado Financeiro.....	14
3.4 — Custos Administrativos.....	15
4 — POSIÇÃO ORDINAL DOS BANCOS.....	15
5 — RECURSOS HUMANOS.....	15
6 — COBERTURA GEOGRÁFICA E BANCARIZAÇÃO.....	17
7 — CARGA FISCAL E PARAFISCAL DOS BANCOS.....	18
8 — PRINCIPAIS INDICADORES.....	20
8.1 — Indicadores de Estrutura.....	20
8.2 — Indicadores de Funcionamento.....	21
8.3 — Rácio de Rendibilidade.....	22
ANEXO I BALANÇOS E CONTAS DE EXPLORAÇÃO DE 2004	
QUADRO 1, QUADRO 2, QUADRO 3	23 a 37
ANEXO II SÉRIE HISTÓRICA DO BALANÇO E CONTAS DE EXPLORAÇÃO	
QUADRO 4_A, QUADRO 4_B, QUADRO 5_A, QUADRO 5_B, QUADRO 6	38 a 138
ANEXO III OUTROS DADOS	
QUADRO 7_A, QUADRO 7_B, QUADRO 8, QUADRO 9, QUADRO 10, QUADRO 11, QUADRO 12	139 a 176
ANEXO IV TABELAS DE DEFINIÇÃO E ÂMBITO DAS VARIÁVEIS E INDICADORES DE GESTÃO DO BALANÇO E DAS CONTAS DE EXPLORAÇÃO	177 a 183

RELAÇÃO DOS BANCOS INCLUÍDOS NESTE BOLETIM INFORMATIVO

(Ordem Alfabética de Siglas)

ABN	— ABN AMRO BANK N.V., (Sucursal)
ACTIVOBANK	— BANCO ACTIVOBANK (Portugal), S.A.
ALVES RIBEIRO	— BANCO ALVES RIBEIRO, S.A.
BAC	— BANCO ESPÍRITO SANTO DOS AÇORES, S.A.
BAI	— BANCO BAI EUROPA, S.A.
BANCO MAIS	— BANCO MAIS, S.A.
BANIF	— BANCO INTERNACIONAL DO FUNCHAL, S.A.
BANIF INV	— BANIF – BANCO DE INVESTIMENTO, S.A.
BANIF SGPS	— BANIF – SGPS, S.A.
BARCLAYS	— BARCLAYS BANK PLC (Sucursal)
BB	— BANCO DO BRASIL, S.A.
BBVA	— BANCO BILBAO VIZCAYA ARGENTARIA (Portugal) S.A.
BCA	— BANCO COMERCIAL DOS AÇORES, S.A.
BCP	— BANCO COMERCIAL PORTUGUÊS, S.A.
BCPI	— BCP INVESTIMENTO – BANCO COMERCIAL PORTUGUÊS DE INVESTIMENTO, S.A.
BES	— BANCO ESPÍRITO SANTO, S.A.
BESI	— BANCO ESPÍRITO SANTO DE INVESTIMENTO, S.A.
BEST	— BEST – BANCO ELECTRÓNICO DE SERVIÇO TOTAL, S.A.
BIC	— BANCO INTERNACIONAL DE CRÉDITO, S.A.
BIG	— BANCO DE INVESTIMENTO GLOBAL. S.A.
B I I	— BANCO DE INVESTIMENTO IMOBILIÁRIO, S.A.
BNC	— BANCO NACIONAL DE CRÉDITO IMOBILIÁRIO, S.A.
BNP	— BNP PARIBAS (Sucursal)
BOSTON	— BANKBOSTON LATINO AMERICANO, S.A.
BPG	— BANCO PORTUGUÊS DE GESTÃO
BPI	— BANCO PORTUGUÊS DE INVESTIMENTO, S.A.
BANCO BPI	— BANCO BPI, S.A.
BPN	— BANCO PORTUGUÊS DE NEGÓCIOS – SGPS, S.A.
BPP	— BANCO PRIVADO PORTUGUÊS, S.A.
BSN	— BANCO SANTANDER DE NEGÓCIOS PORTUGAL, S.A.
BST	— BANCO SANTANDER TOTTA, S.A.
CAIXA GALÍCIA	— CAJA DE AHORROS DE GALÍCIA (Sucursal)
CAIXA VIGO	— CAIXA DE AFORROS DE VIGO, OURENSE E PONTEVEDRA (Sucursal)
CBI	— CAIXA – BANCO DE INVESTIMENTO, S.A.
CCCAM	— CAIXA CENTRAL DE CRÉDITO AGRÍCOLA MÚTUO
CETELEM	— BANCO CETELEM, S.A. (Sucursal)
CGD	— CAIXA GERAL DE DEPÓSITOS, S.A.

CREDIFIN	—	BANCO DE CRÉDITO AO CONSUMO, S.A.
DEUTSCHE BANK	—	DEUTSCHE BANK (PORTUGAL), S.A.
EFISA	—	BANCO EFISA, S.A.
FINANTIA	—	BANCO FINANTIA, S.A.
FINIBANCO	—	FINIBANCO S.A.
FORTIS BANK	—	FORTIS BANK (Sucursal)
IMIBANK	—	SANPAOLO IMI BANK (INTERNACIONAL), S.A
INTERBANCO	—	INTERBANCO, S.A.
ITAÚ	—	BANCO ITAÚ EUROPA, S.A.
MG	—	CAIXA ECONÓMICA – MONTEPIO GERAL
POPULAR	—	BANCO POPULAR ESPAÑOL (Sucursal)
RURAL	—	BANCO RURAL EUROPA, S.A.
SANTANDER TOTTA SGPS	—	SANTANDER TOTTA SGPS

0 – NOTA INTRODUTÓRIA

A informação divulgada neste Boletim Informativo respeita ao exercício de 2004 e abrange um total de 48 instituições, incluindo o sistema de crédito agrícola mútuo. Estas instituições encontram-se identificadas na lista das páginas anteriores e correspondem à quase totalidade dos bancos que operavam em Portugal à data de 31 de Dezembro de 2004.

Para as instituições em causa são publicados os balanços e as demonstrações de resultados relativos à actividade consolidada ⁽¹⁾. Nos casos de instituições que não procedem à consolidação, os dados respeitam à actividade individual, situação que é devidamente identificada nas respectivas demonstrações financeiras. Quanto aos quadros evolutivos, não são apresentadas as demonstrações financeiras para as instituições que apenas tenham um período de observação.

Tendo em vista permitir uma análise mais específica do sector bancário no seu conjunto, são igualmente apresentados um balanço e uma conta de exploração sectorial reportados à actividade global (isto é, actividade desenvolvida não só em Portugal como nas sucursais exteriores de instituições nacionais).

Foram também construídos balanços médios (com base nos elementos trimestrais), os quais foram utilizados, após agregação de acordo com os critérios constantes do Anexo IV, para o cálculo dos rácios de estrutura, de funcionamento e de rentabilidade, cujo significado e âmbito constam do mesmo Anexo.

A informação referente aos agregados do sector consta de duas séries (A e B), que diferem apenas quanto ao seu âmbito. A série A corresponde ao total das instituições enquanto a série B exclui os elementos das instituições cuja actividade é desenvolvida essencialmente em *offshore*. A análise apresentada, salvo menção expressa em contrário, reporta-se sempre aos dados da série B por se considerar que a actividade *offshore* se reveste de características muito especiais que poderão de algum modo enviesar a análise dos indicadores ou o sentido da evolução dos dados.

Por último, registamos as reorganizações que ocorreram no sector durante o ano em apreço:

- A fusão por incorporação do Credibanco no Banco Comercial Português;
- A reestruturação do grupo Totta Santander, que resultou na fusão dos bancos Totta & Açores e do Banco Santander Portugal por incorporação no Crédito Predial Português, tendo o banco incorporante adoptado a denominação de Banco Santander Totta;
- A extinção do Central Banco de Investimento, tendo o Grupo da Caixa Central de Crédito Agrícola Mútuo integrado os respectivos activos.

⁽¹⁾ No caso da CCCAM abrange a Caixa Central e as Caixas Associadas

1 – CARACTERIZAÇÃO SUMÁRIA

A actividade bancária do ano de 2004 desenvolveu-se num enquadramento económico interno de baixo crescimento, com o PIB a apresentar uma variação positiva que terá rondado os 1,1% depois da redução verificada em 2003. No quadro seguinte apresentam-se as principais variáveis e indicadores da actividade desenvolvida:

Principais Variáveis e Indicadores	Dezembro		Variações	
	2004	2003	Absolutas	Relativas (%)
1. Dados Gerais (em milhões de Euros)				
Activo Líquido	310.300	317.724	-7.423	-2,3
Crédito sobre Clientes	186.907	180.914	5.993	3,3
Débitos para com Clientes	144.852	139.128	5.724	4,1
Débitos representados por Títulos	40.573	37.652	2.921	7,8
Nº de Balcões	5.487	5.431	56	1,0
Nº de Empregados	52.755	54.089	-1.334	-2,5
Resultado Bruto Total	4.884	5.168	-283	-5,5
Resultados do Exercício	1.713	1.885	-172	-9,1
2. Indicadores (em %)				
Solvabilidade Bruta (FP/AL)	11,26	11,23	0,03	
Nº Empregados por Balcão (NP/NB)	9,6	10,0	-0,40	
Relevância dos custos no Produto (CO/PB)	55,47	55,97	-0,51	
Custos Administrativos/Activos Financeiros (CA/AF)	1,44	1,41	0,03	
Rendibilidade dos Capitais Próprios (RL/KP)	8,73	9,35	-0,62	

Em linhas gerais, identificamos três grandes vectores de evolução na actividade sectorial do ano de 2004:

1. O crescimento da actividade, visível na evolução das variáveis de volume. Com efeito e pese embora a redução do Activo Líquido sectorial em 2,3% (devido designadamente ao impacto das reestruturações e ao crescente recurso a operações de titularização¹), salientamos o aumento de 3,3% do crédito concedido (ajustado do efeito da titularização ascenderia a 5,1%) e dos débitos para com clientes que aumentaram a ritmo um pouco superior (4,1%);
2. A sustentação dos níveis de produtividade e eficiência, que tem constituído uma das principais preocupações da gestão no sector, como é evidenciada pela estabilização do número de empregados por balcão em torno das 10 pessoas e do nível de custos por activo financeiro (CA/AF), situação que foi acompanhada por uma redução do indicador *cost to income* (CO/PB) para cerca de 55,5%;

¹ De acordo com o Boletim Estatístico do Banco de Portugal de Abril 2005, estas operações ascenderam a 16.101 milhões de Euros (contra 12.321 M€ em 2003)

3. Uma evolução menos favorável dos indicadores de rentabilidade. Na verdade, a rentabilidade dos capitais investidos (ROE) desceu para cerca de 8,73% por força da redução experimentada pela margem financeira e do menor peso dos resultados extraordinários neste exercício. A quebra da margem financeira será o reflexo do ambiente competitivo conjugado com o nível historicamente baixo das taxas de juro.

2 – ESTRUTURA DO BALANÇO (Actividade Global)

O balanço do sector bancário tem-se caracterizado nos últimos anos pela estabilidade da sua estrutura. O ano de 2004 apresenta, todavia, algumas alterações na sua composição.

Assim e em relação ao activo, verifica-se, em primeiro lugar, um aumento da importância relativa do crédito concedido a clientes em mais de 3 p.p. representando agora a carteira de crédito mais de 60% do activo total (não obstante a taxa de crescimento das operações de titularização que terá rondado os 31%), crescimento que foi acompanhado por reduções nas aplicações em outras instituições de crédito (-2,7 p.p.), nas disponibilidades (-2 p.p.) e nas imobilizações e participações (-0,5 p.p.). As aplicações em títulos passaram, por sua vez, a representar 11,9% do activo, acima dos 10% verificados em 31 de Dezembro do ano anterior.

Aplicações e Recursos	Estrutura (%)		
	2004	2003	Δ (p.p)
Disponibilidades	3,6	5,6	-2,0
Créditos s/Instituições de Crédito	14,8	17,5	-2,7
Créditos s/Clientes (bruto)	60,2	56,9	3,3
Aplicações em Títulos	11,9	10,0	1,9
Imobilizações e Participações	4,2	4,7	-0,5
Outros Activos	5,3	5,3	0,0
TOTAL	100,0	100,0	
Débitos p ^a c/Instituições de Crédito	26,4	30,1	-3,7
Débitos para com Clientes	46,7	43,8	2,9
Débitos Representados por Títulos	13,1	11,8	1,3
Outros Passivos	2,7	2,9	-0,2
Capitais Próprios e Equiparados	11,1	11,4	-0,3

Também no passivo se registam algumas alterações na estrutura: a redução (-3,7 p.p) do peso das instituições de crédito e o aumento dos recursos captados junto dos clientes, sob a forma de depósitos, os quais passam a representar 46,7% (+2,9 p.p.) e dos recursos

obtidos através de colocação de títulos nos mercados, que agora representam 13,1% do activo.

Mantém-se, todavia, estável o peso dos capitais próprios e equiparados em cerca de 11% do activo líquido.

Admite-se que as reduções verificadas quer nos activos disponíveis quer nos débitos para com instituições de crédito poderão estar ligadas às reestruturações anteriormente referidas.

O mapa das origens e aplicações de fundos construído a partir do balanço sectorial e que a seguir apresentamos corrobora esta leitura. De facto, as principais aplicações de fundos são o crédito a clientes (+5.993 M.€), o investimento em títulos (+5.054 M.€) e ainda os débitos para com instituições de crédito (+4.088 M.€), enquanto que ao nível das origens do financiamento da actividade, se destacam os 6.522 M€ decorrentes da redução das disponibilidades, a captação de fundos junto de clientes (+5.724 M€) e a colocação de dívida titulada (+2.921 M€).

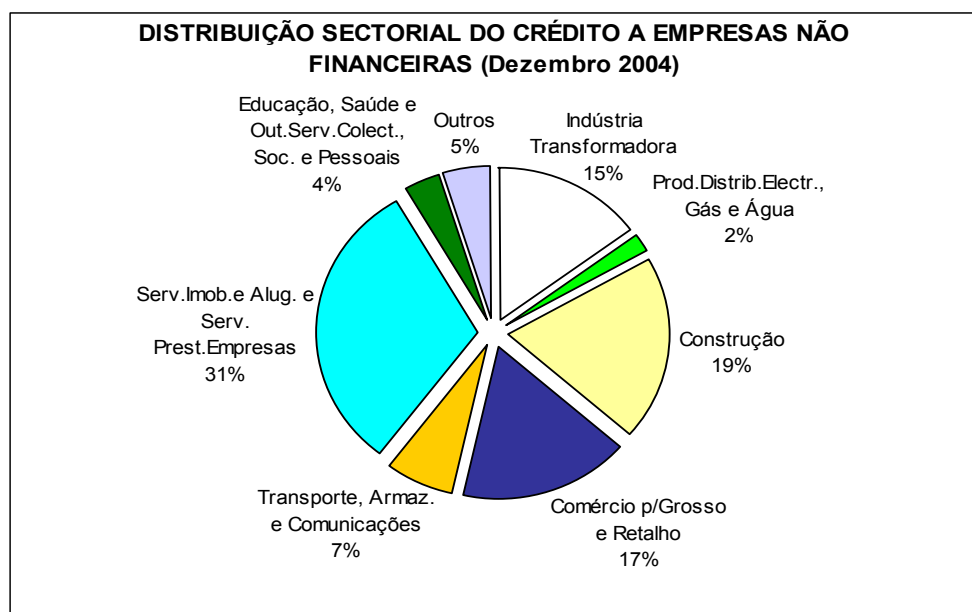
	Milhões de Euros	
	Aplicações de Fundos	Origens de Fundos
Disponibilidades		6.522
Crédito sobre clientes	5.993	
Aplicações em títulos	5.054	
Imobilizações e Participações		2.180
Aplicações diversas		141
Débitos p ^a c/inst.crédito (líq.)	4.088	
Débitos p ^a c/clientes		5.724
Débitos representados títulos		2.921
Passivos diversos	846	
Fundos próprios e equiparados	1.506	
TOTAL	17.487	17.487

O crédito a clientes, que atingiu os 186,9 m.M.€, pese embora o volume de operações de cedência titularizada em mais de 16 m.M.€, mostra o peso crescente do segmento do crédito a particulares sobre o concedido a empresas (52,2% versus 47,8%), em parte como reflexo da estagnação do crédito destinado ao sector empresarial e não financeiro.

Crédito a Empresas e Particulares	2004	2003	Milhões de Euros	
			Absolutas	Relat. (%)
Crédito a Particulares	90.411	84.548	5.863	6,9
Habituação	70.835	66.368	4.467	6,7
Consumo	9.059	8.691	368	4,2
Outros Fins	10.517	9.489	1.028	10,8
Crédito a Empresas não Financeiras	82.890	82.142	748	0,9
TOTAL	173.301	166.690	6.611	4,0
Peso do Crédito a Particulares (%)	52,2	50,7		
Operações de titularização de crédito	16.101	12.321	3.780	30,7

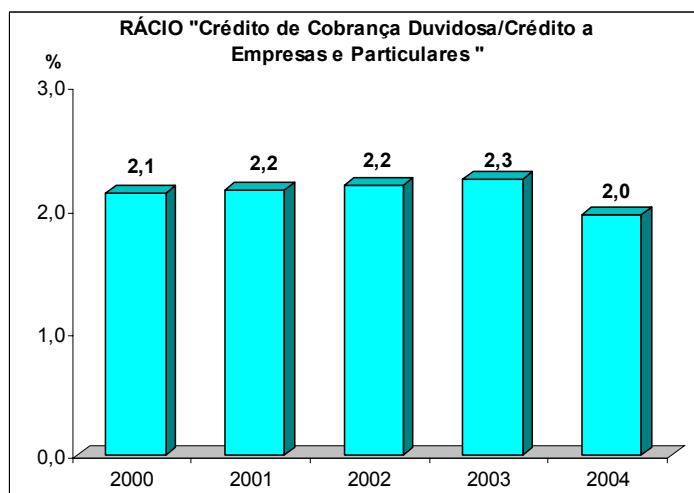
Fonte: Boletim Estatístico do Banco de Portugal - Abril/05

Quanto ao crédito às empresas, a distribuição sectorial evidencia a predominância das actividades de serviços imobiliários e de serviços prestados a empresas (31%), da construção (19%), do comércio (17%) e da indústria transformadora (15%).



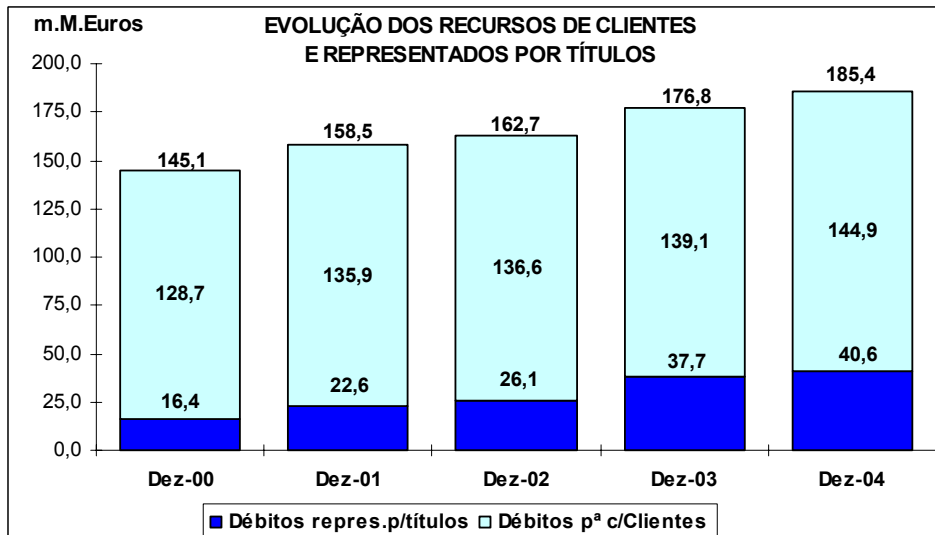
Fonte: Boletim Estatístico do Banco de Portugal – Abril/05

O peso do crédito de cobrança duvidosa no total de crédito concedido a empresas e particulares apresenta em 2004 uma redução para os 2%, valor que é o mais baixo dos últimos anos. Esta melhoria na qualidade do crédito poderá estar relacionada com factores como a crescente importância do crédito concedido a particulares, segmento onde é largamente maioritário o crédito hipotecário destinado a habitação própria e elevada a dispersão do risco de crédito, e a manutenção das taxas de juro em níveis excepcionalmente baixos.



Fonte: Boletins Estatísticos do Banco de Portugal

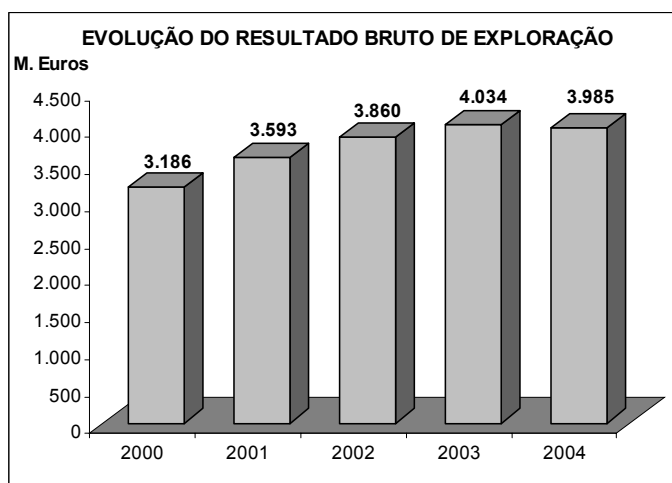
Na vertente dos recursos, é especialmente relevante o conjunto constituído pelos débitos para com clientes (144,9 m.M.€) e pelos débitos representados por títulos (40,6 m.M.€), com relevo para a emissão de obrigações, cujo total ascendeu a 185,4 m.M.€. Este valor é resultado de uma taxa de crescimento anual muito próxima dos 5%, não obstante a atractividade das aplicações em outros produtos financeiros, nomeadamente fundos de investimento e produtos de capitalização na área de seguros, produtos que beneficiaram do efeito psicológico de “última oportunidade” proporcionada pela alteração da política de benefícios fiscais para 2005.



3 – RESULTADOS

3.1 – Resultado Bruto de Exploração

O resultado bruto de exploração do sector em 2004 cifrou-se em cerca de 3.985 M.€, o que representa uma redução de 1,2% face ao resultado obtido no ano anterior:



A síntese da conta de exploração sectorial traduz sobretudo o impacto negativo do resultado da intermediação financeira que a evolução positiva dos resultados de operações financeiras, dos serviços bancários e dos custos administrativos foi incapaz de inverter. Assinala-se também o comportamento desfavorável dos resultados extraordinários, o qual também contribuiu para a redução do resultado líquido do exercício de 2004 em cerca de 9,1%.

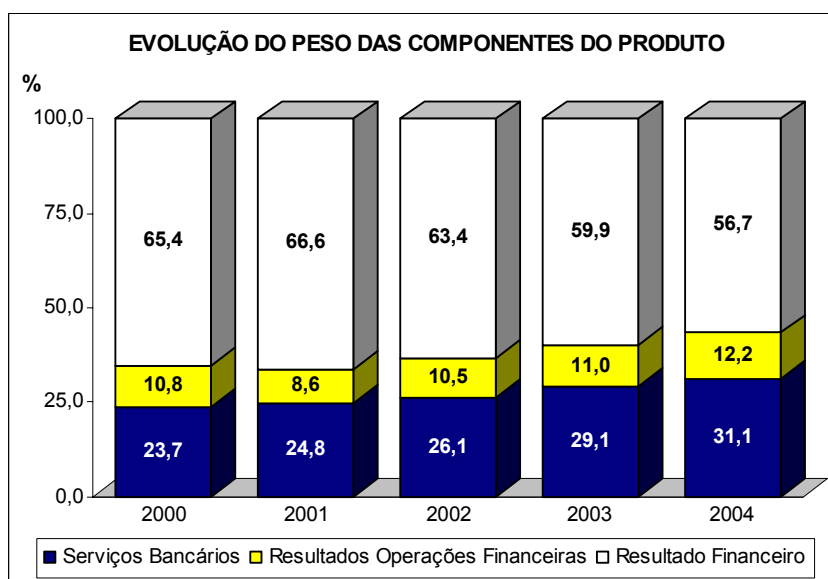
Variáveis	Dezembro		Milhões de Euros	
	2004	2003	Variações Absolutas	Relat.(%)
(+) Juros e Proveitos Equiparados	13.011	14.284	-1.273	-8,9
(-) Juros e Custos Equiparados	8.468	9.450	-982	-10,4
(=) Resultado Financeiro	4.543	4.834	-291	-6,0
(+) Resultado de Operações Financeiras	981	891	90	10,1
(+) Resultado de Serviços Bancários	2.493	2.346	147	6,3
(=) Produto Bancário de Exploração	8.017	8.071	-54	-0,7
(-) Custos Administrativos	4.032	4.037	-5	-0,1
(=) Resultado Bruto de Exploração	3.985	4.034	-49	-1,2
(+) Resultados Extraordinários	900	1.134	-234	-20,6
(-) Amortizações e Provisões	3.000	2.997	3	0,1
(-) Impostos sobre os Lucros	172	286	-114	-39,9
(=) Resultado Líquido	1.713	1.885	-172	-9,1

Assim, entre os factores que maior influência tiveram sobre os resultados, destacam-se:

- a redução dos resultados financeiros em cerca de 291 M€ (-6,0%), que é o reflexo do elevado nível de concorrência que tem caracterizado o mercado e de uma maior diminuição nos juros activos e proveitos equiparados do que nos juros passivos (os recursos apresentam maior rigidez à descida das taxas);
- o comportamento positivo dos resultados de operações financeiras (+10,1%), que acabaram por beneficiar da subida registada pela maior parte dos principais índices accionistas nomeadamente no último trimestre do ano e dos resultados provenientes de comissões (+6,3%)
- a insuficiência do crescimento dos resultados de operações financeiras e das comissões para permitir a subida do produto bancário o qual, com um valor de 8.017 M€, ficou 0,7% aquém do obtido no ano anterior;
- o controlo do crescimento dos custos administrativos que ficaram praticamente estabilizados ao nível de 2004;
- a redução dos resultados extraordinários, que incluem as reposições de provisões, em cerca de 21%.

3.2 – Produto Bancário de Exploração

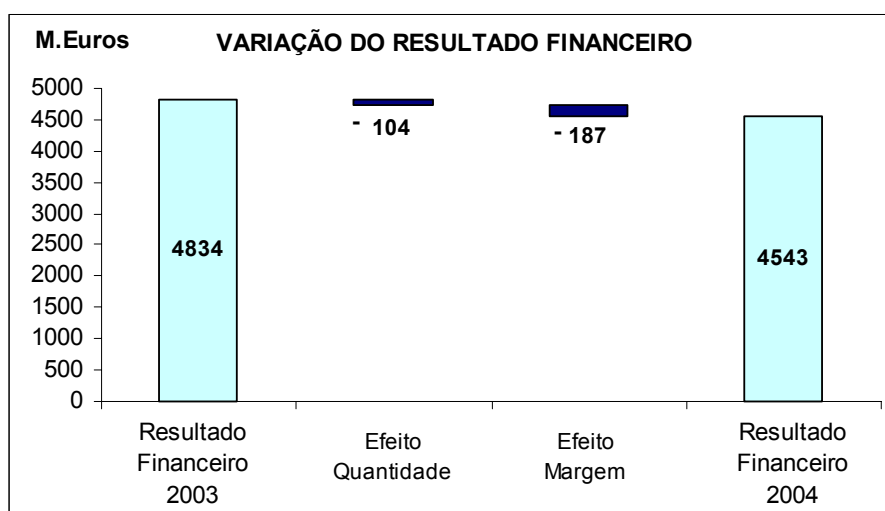
O produto bancário de exploração apurado para 2004 (8.017 M.€), evidencia o reforço do peso relativo dos serviços prestados a clientes para 31,1% e o das operações de mercado para mais de 12%, o que contrasta com a evolução do resultado financeiro, que passou a representar apenas 56,7% do produto bancário.



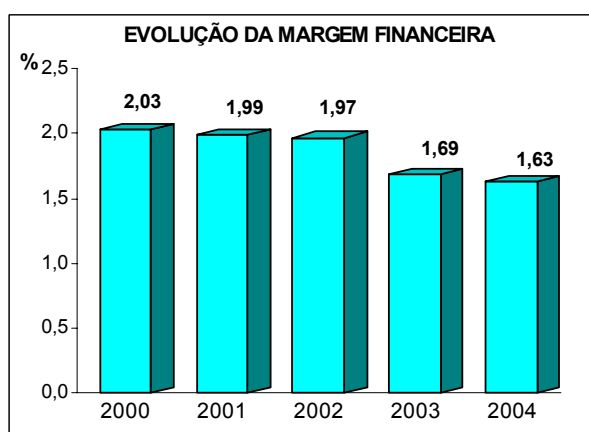
3.3 – Resultado Financeiro

O ano de 2004 continuou a caracterizar-se por taxas de juro que se mantiveram a níveis historicamente baixos (a EURIBOR a 3 meses situava-se no final do ano em 2,174%) e por elevados níveis de concorrência do sector, o que se traduziu por uma descida mais forte das taxas de juro activas (-35 p.b.) do que das passivas (-26 p.b.), contribuindo assim para a erosão da margem financeira que registou uma perda de 7 p.b para 1,63%. A par desta situação e em resultado das reestruturações registadas no sector e do recurso a operações de titularização de crédito, assinala-se uma redução dos activos financeiros médios do sector de cerca de 2,8%, evolução que também acabou por contribuir para uma redução do resultado financeiro.

A conjugação do efeito volume (-104 M.€) e do efeito margem (-187 M.€) na variação do resultado financeiro, ambos com impacto negativo, levou a que o resultado financeiro tivesse diminuído de 4.834 M.€ em 2004 para 4.543 M.€ no ano em análise.



Muito embora em desaceleração, a margem financeira mantém a linha evolutiva decrescente que a tem caracterizado nos últimos anos, tendo experimentado uma redução para os 1,63%, desta vez 7 p.b. contra os 28 p.b. do exercício anterior.



3.4 – Custos Administrativos

Esta variável dos resultados tem sido alvo de especial monitorização por parte dos responsáveis pela gestão das instituições, tendo o seu crescimento sido controlado em 2004. A variação de -0,1% apurada para o sector, é essencialmente o resultado da redução de custos com pessoal a qual ocorre em paralelo com as reduções verificadas ao nível do número de trabalhadores. É a seguinte a decomposição e evolução dos custos administrativos sectoriais:

Custos Administrativos	2004		2003		Milhaões de Euros Variações	
	Valor	Estr.(%)	Valor	Estr.(%)	Absolutas	Relat.(%)
Custos com Pessoal	2.117	52,5	2.228	55,2	-111	-5,0
Vencimentos	1.609	39,9	1.638	40,6	-29	-1,8
Encargos Sociais	490	12,2	524	13,0	-34	-6,5
<i>dos quais, com Pensões</i>	176	4,4	192	4,8	-16	-8,3
Outros Custos	18	0,4	66	1,6	-48	-72,7
Outros Custos Administrativos	1.915	47,5	1.809	44,8	106	5,9
TOTAL	4.032	100,0	4.037	100,0	-5	-0,1

Dever-se-á salientar, no entanto, que nem todos os encargos sociais, designadamente aqueles que respeitam à parcela dos encargos diferidos com pensões de reforma que são anualmente objecto de amortização estão aqui explicitados, uma vez que contabilisticamente são reconhecidos como custos extraordinários.

4 – POSIÇÃO ORDINAL DOS BANCOS

Para as variáveis activo líquido, crédito sobre clientes, recursos captados, situação líquida e resultados do exercício apresenta-se uma lista ordenada das instituições incluídas no Boletim, a qual consta do quadro 3 do Anexo II.

5 – RECURSOS HUMANOS

Seguindo a linha de tendência que se vem observando nos anos mais recentes a população bancária regista, num ano caracterizado pela reorganização de alguns grupos financeiros, uma redução de 1.334 trabalhadores ascendendo deste modo a 52.755 elementos (51.523 ao nível da actividade doméstica) os recursos humanos do sector, cuja distribuição pelas categorias relativas à função exercida, à escolaridade, ao sexo, à idade, à antiguidade, ao vínculo contratual e à natureza da actividade desenvolvida se encontra no quadro seguinte.

	Número de Empregados				
	Dez/04		Dez/03	Variação	
	Número	Peso (%)		Abs.	%
1.TOTAL GERAL	52.755	100,0	54.089	-1.334	-2,5
1.1 Empregados afectos a Sucursais no Exterior	1.232	2,3	1.223	9	0,7
1.2 Empregados afectos à Actividade Doméstica	51.523	97,7	52.866	-1.343	-2,5
2. CARACTERIZAÇÃO DOS EMPREGADOS DA ACTIVIDADE DOMÉSTICA					
2.1 Por Funções	51.523	100,0	52.866	-1.343	-2,5
Chefias	12.522	24,3	12.481	41	0,3
Específicas	14.594	28,3	13.231	1.363	10,3
Administrativas	23.454	45,5	25.946	-2.492	-9,6
Auxiliares	953	1,8	1.208	-255	-21,1
2.2 Por Níveis de Escolaridade	51.523	100,0	52.866	-1.343	-2,5
Ensino Superior	18.914	36,7	18.561	353	1,9
Secundário	24.164	46,9	25.125	-961	-3,8
Básico	8.445	16,4	9.180	-735	-8,0
2.3 Por Sexo	51.523	100,0	52.866	-1.343	-2,5
Homens	30.064	58,4	31.232	-1.168	-3,7
Mulheres	21.459	41,6	21.634	-175	-0,8
2.4 Por Idades	51.523	100,0	52.866	-1.343	-2,5
Até 44 anos	36.677	71,2	37.438	-761	-2,0
Mais de 44 anos	14.846	28,8	15.428	-582	-3,8
2.5 Antiguidade	51.523	100,0	52.866	-1.343	-2,5
Até 15 anos	33.834	65,7	34.616	-782	-2,3
Mais de 15 anos	17.689	34,3	18.250	-561	-3,1
2.6 Por Vínculo Contratual	51.523	100,0	52.866	-1.343	-2,5
Efectivos	48.868	94,8	50.311	-1.443	-2,9
Contratados a Prazo	2.655	5,2	2.555	100	3,9
2.7 Por Tipo de Actividade	51.523	100,0	52.866	-1.343	-2,5
Afectos a Balcões	35.525	68,9	35.833	-308	-0,9
Outra Actividade	15.998	31,1	17.033	-1.035	-6,1

Assinala-se que a redução de efectivos verificada vai também no sentido de uma maior especialização dos recursos humanos disponíveis, sendo particularmente significativas as seguintes variações:

- são os colaboradores que desempenham as funções administrativas e auxiliares que diminuem, verificando-se, em contrapartida, um acréscimo de 1.363 colaboradores adstritos a funções específicas;
- é igualmente nos estratos com níveis de escolaridade mais baixos (básico e secundário) que se registam reduções de trabalhadores, constatando-se uma variação positiva (+353 elementos) no grupo de trabalhadores habilitados com ensino superior, os quais representam já mais de 37% do total;
- e, finalmente, é essencialmente nas áreas de apoio que o número de trabalhadores regista maiores diminuições.

Em termos do número total de efectivos do sector, verificaram-se 2.816 admissões em 2004 (para 2.772 no ano anterior), constituídas maioritariamente por elementos do sexo masculino (52%) e com formação superior (58% das admissões).

Considerando a importância do nível de conhecimentos dos colaboradores de um sector prestador de serviços cada vez mais especializados, apresenta-se de seguida um quadro que ilustra o grau de escolaridade por tipo de função.

Funções	Níveis de Escolaridade/Ensino			Número Empregados
	Superior	Secundário	Básico	Total
Chefias	5.132	5.562	1.828	12.522
Específicas	8.127	5.436	1.032	14.595
Administrativas	5.644	13.045	4.764	23.453
Auxiliares	11	121	821	953
TOTAL	18.914	24.164	8.445	51.523

O esforço de investimento em formação alcançou os 24,0 M€, tendo abrangido uma média de 39% do total de colaboradores, para um total de 8.306 acções de formação, das quais 2.003 realizadas em organismos externos às instituições. Continua a ser preponderante o recurso a métodos de formação mais tradicionais com cerca de 81% das acções de formação a exigirem uma frequência presencial, representando a formação via *on-line* cerca de 10% de *e-learning*.

Quanto aos regimes de horários, não se verificaram grandes alterações face aos anos anteriores, mantendo-se a preponderância do horário integral que abrange cerca de 87% dos colaboradores.

	Número Empregados		
	Homens	Mulheres	Total
Tempo Integral	26.089	18.533	44.622
Horário Parcial	68	481	549
Horário Diferenciado	3.725	2.255	5.980
Trabalho por Turnos	182	190	372
TOTAL	30.064	21.459	51.523

6 – COBERTURA GEOGRÁFICA E BANCARIZAÇÃO

Em 2004, o total de balcões da rede bancária no território nacional ascendia a 5.312 unidades, o que representa um acréscimo de 56 novos balcões face ao exercício anterior, com uma distribuição que privilegia a região norte do país, com destaque para os distritos do Porto (+15), Braga (+10), Aveiro (+8) e a Região Autónoma da Madeira (+9).

O índice de concentração continua a revelar um claro predomínio dos distritos de Lisboa e Porto na distribuição geográfica dos balcões (com índices de concentração de 24% e 16%, respectivamente).

Distritos	Dez-04	%	Dez-03	Δ	Índice de Concentração (%)			
					0,0	10,0	20,0	30,0
TOTAL	5.312	100,0	5.256	56				
Aveiro	368	6,9	360	8				
Beja	81	1,5	81	0				
Braga	313	5,9	303	10				
Bragança	84	1,6	84	0				
Castelo Branco	107	2,0	108	-1				
Coimbra	214	4,0	208	6				
Évora	104	2,0	106	-2				
Faro	274	5,2	269	5				
Guarda	96	1,8	96	0				
Leiria	248	4,7	245	3				
Lisboa	1.278	24,1	1.272	6				
Portalegre	77	1,4	79	-2				
Porto	845	15,9	830	15				
Santarém	222	4,2	223	-1				
Setúbal	330	6,2	331	-1				
Viana do Castelo	112	2,1	114	-2				
Vila Real	112	2,1	111	1				
Viseu	172	3,2	169	3				
Açores	150	2,8	151	-1				
Madeira	125	2,4	116	9				

Paralelamente, o número de POS e ATM disponíveis no país bem como o número de cartões emitidos para a rede Multibanco continuam em progressão.

POS, ATM E CARTÕES DA REDE MULTIBANCO

	2004	2003	Variações	
			Absolutas	Relat. (%)
POS	149.614	125.456	24.158	19,3
ATM	10.085	9.521	564	5,9
CARTÕES REDE MULTIBANCO (milhares)	16.189	14.688	1.501	10,2

7 – CARGA FISCAL E PARAFISCAL NOS BANCOS

O sector bancário assume um papel particularmente relevante no contexto fiscal uma vez que para além da sua significativa importância como contribuinte actua também como agente cobrador do Estado, procedendo à retenção de vários impostos nomeadamente IRS/IRC e imposto do selo. Por outro lado, mesmo na sua vertente de contribuinte, o sector reveste-se de características próprias, de entre as quais destacamos:

- o facto de, para além das contribuições em sede de IRC, os bancos, ao contrário da generalidade das empresas, não deduzirem a totalidade do IVA a que estão sujeitos, e

- suportarem, ainda, vários encargos de natureza parafiscal com importância significativa que não atingem a generalidade dos sectores produtivos (contribuições para a Caixa de Abono de Família dos Empregados Bancários – CAFEB e SAMS e dotações para fundos de pensões, entre outros).

No quadro seguinte, sintetiza-se a importância deste contributo do sector bancário.

CARGA FISCAL E PARA-FISCAL DOS BANCOS

		Milhões de Euros	
		2004	2003
Carga Fiscal			
Dotação para impostos s/Lucros	(1)	172	287
Encargos Fiscais de Exploração	(2)	289	252
		461	539
Carga Para-Fiscal			
CAFEB		82	88
Taxa Social Única		44	59
Encargos com pensões		958	646
Outros Encargos	(3)	121	86
		1.205	879
Retenção de Impostos			
IRS/IRC		852	1.124
Imposto do Selo		664	670
		1.516	1.794

(1) Inclui IRC e derrama

(2) Considerados os demais impostos sobre a actividade e o IVA suportado

(3) Inclui as contribuições para os SAMS e os prémios de seguros obrigatórios, entre outros

Os impostos suportados pelo sector no ano de 2004 foram anormalmente afectados pela necessidade de reforço das dotações para fundos de pensões decorrente da alteração do regime de segurança social aplicável a uma importante instituição. Os encargos parafiscais atingiram os 1.205 milhões de euros, dos quais cerca de 80% se referem a encargos com pensões.

Quanto aos montantes relativos a impostos cobrados pelos bancos através do mecanismo da retenção na fonte, os mesmos ascenderam a 1.516 M.€, respeitando 57% dos valores à retenção de IRS/IRC e 43% à de imposto do selo.

8 – PRINCIPAIS INDICADORES DE GESTÃO

Para o cálculo dos indicadores utilizaram-se os valores médios das variáveis do balanço com base nos dados trimestrais, constando do Anexo IV a definição e âmbito de cada variável bem assim como o significado dos indicadores utilizados.

Considerando três categorias de rácios – indicadores de estrutura, de funcionamento e de rentabilidade – apresentamos a seguinte síntese da evolução de indicadores de gestão bancária:

PERÍODOS		INDICADORES DE GESTÃO		Valores em %
2003 (2)	2004 (1)	BANCÁRIA	SIMB.	Varição p.p. (2 - 1)
		1. ESTRUTURA PATRIMONIAL		
56,88	56,78	Estrutura do Activo	A/AB	-0,10
65,22	65,10	Capacidade Creditícia Geral	A/PF	-0,11
105,89	102,78	Transf. Rec. Clientes em Crédito	A/RC	-3,10
102,08	101,61	Financiamento Activo Financeiro	PF/AF	-0,47
19,75	18,91	Estrutura de Recursos	DV/PF	-0,84
11,23	11,26	Solvabilidade Bruta	FP/AL	0,03
		2. DE FUNCIONAMENTO		
5,00	4,66	Taxa Média das Aplicações	JA/AF	-0,35
3,24	2,98	Taxa Média dos Recursos	JP/PF	-0,26
1,69	1,63	Margem Financeira	MF/AF	-0,07
1,13	1,24	Serviços Bancários	ORC/AF	0,11
2,83	2,87	Margem de Negócio	PB/AF	0,04
1,41	1,44	Custos Administrativos	CA/AF	0,03
55,97	55,47	Relevância Custos no Produto	CO/PB	-0,51
58,00	61,41	Nível de Autofinanciamento	DAP/RBT	3,42
10	10	Nº. Empregados por Balcão	NP/NB	0
		3. DE RENDIBILIDADE		
1,59	1,54	Rendibilidade Bruta do Activo	RBT/AL	-0,05
25,64	24,89	Rend. Bruta Cap. Próprios	RBT/KP	-0,75
0,58	0,54	Rendibilidade do Activo (ROA)	RL/AL	-0,04
9,35	8,73	Rendibilidade Cap. Próprios (ROE)	RL/KP	-0,62

8.1–INDICADORES DE ESTRUTURA

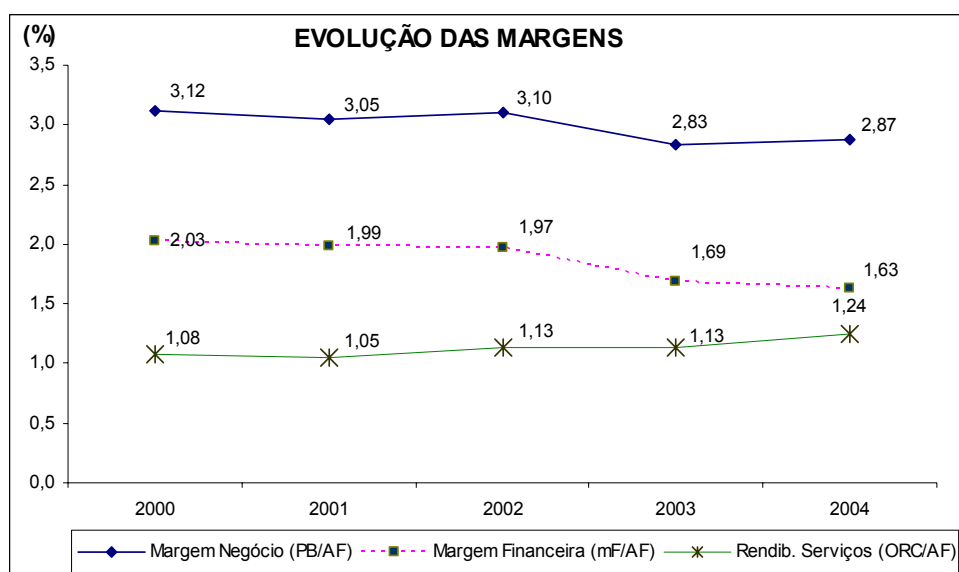
O exercício de 2004 reflecte, ao nível da estrutura do balanço, o impacto crescente das operações de titularização, especialmente nos indicadores que relacionam o saldo do crédito concedido com outras variáveis. Efectivamente, constata-se a estabilização do peso do crédito no total do Activo (A/AB), mantendo-se, paralelamente, o nível dos passivos financeiros afectos ao seu financiamento (A/PF).

Quanto ao nível da solvabilidade bruta, o mesmo continua a revelar uma leve subida situando-se agora em 11,26%.

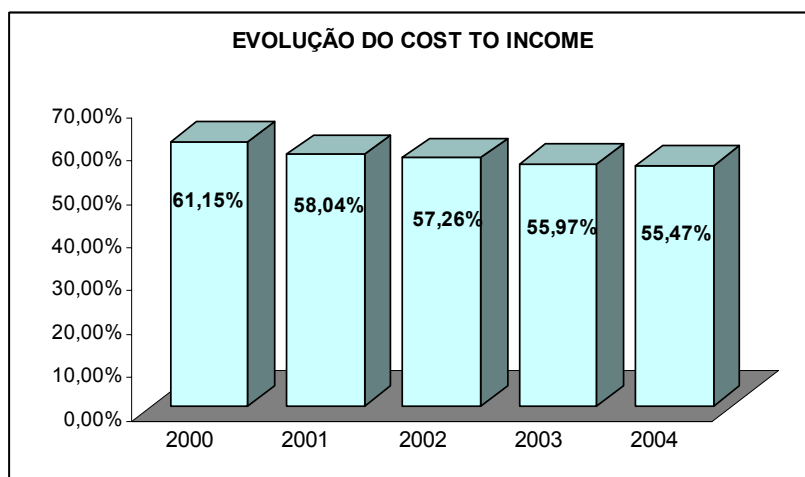
8.2– INDICADORES DE FUNCIONAMENTO

Como anteriormente referido, a manutenção de baixos níveis de taxas de juro, com uma maior descida na taxa média das aplicações (-35 p.b.) do que na dos recursos (-26 p.b.) afectou especialmente a evolução da margem financeira a qual registou uma perda de 7 p.b. para 1,63%.

O crescimento da margem dos serviços bancários para os 1,24% (incluindo não só a prestação de serviços a clientes como os resultados obtidos em mercados) foi de molde a absorver o impacto da quebra da margem financeira, permitindo um ligeiro acréscimo da margem de negócio que se situou, assim, nos 2,87%.



Salienta-se a maior eficiência registada em 2004, como é evidenciado pela evolução do rácio de relevância dos custos no produto bancário, ou *cost to income* (CO/PB), que registou uma redução de 51 p.b para os 55,47%.



8.3- RÁCIOS DE RENDIBILIDADE

Ao abrandamento dos resultados líquidos correspondeu um comportamento similar nos indicadores de rentabilidade, tendo, tanto o ROA como o ROE, com os valores de 0,54% e 8,73%, respectivamente, ficando abaixo dos valores conseguidos no anterior exercício.

ANEXO I

ÍNDICE DOS QUADROS RELATIVOS

AO EXERCÍCIO DE 2004

— CONSOLIDADO —

- QUADRO 1 — BALANÇOS EM 31/DEZ/04
- QUADRO 2 — CONTAS DE EXPLORAÇÃO DE 2004
- QUADRO 3 — POSIÇÃO ORDINAL DOS BANCOS PARA CINCO VARIÁVEIS
RELATIVAS A 31/DEZ/04

**ASSOCIAÇÃO PORTUGUESA
DE BANCOS**

**BALANÇO DAS INSTITUIÇÕES BANCÁRIAS
A OPERAR EM PORTUGAL
EM 31-DEZ-04**

ACTIVIDADE: CONSOLIDADA

Milha

DISCRIMINATIVO	ABN	ACTIVO	ALVES	BAC	BAI	BANCO	BANIF	BANIF
		a) BANK	RIBEIRO	a)	a)	MAIS	a)	INV
ACTIVO	3.218.834	177.915	359.315	277.466	79.359	274.665	4.898.966	402.132
1- DISPONIBILIDADES	22.634	62.859	4.852	30.827	4.400	8.497	246.715	33.098
1.1 Caixa e Dep.Bancos Centrais	19.913	2.178	641	1.868	974	452	202.861	3.681
1.2 Disp.Vista s/ Inst. Crédito	2.721	60.681	4.211	28.959	3.426	8.045	43.854	29.417
2- APLICAÇÕES CREDITÍCIAS	3.145.277	109.025	170.229	212.917	63.792	219.590	4.139.529	55.273
2.1 Créditos s/ Inst. Crédito	1.971.326	87.791	90	1.472	34.016	7.200	456.268	10.625
2.2 Créditos s/ Clientes	1.176.491	21.257	174.048	216.913	35.943	221.951	3.745.456	44.729
2.3 Provisões	2.540	23	3.909	5.468	6.167	9.561	62.195	81
3- APLICAÇÕES EM TÍTULOS	14.821	1.082	173.590	12.678	9.003	25.726	282.754	258.959
3.1 De Rendimento Fixo	14.849	1.077	167.902	12.672	9.003	55	255.101	230.457
3.1.1- Emissores Públicos	3.028	1.077	3.937	537	561	55	24.830	4.818
3.1.2- Outros Emissores	11.821	0	163.965	12.135	8.442	0	230.271	225.639
3.1.3- Próprios	0	0	0	0	0	0	0	0
3.2 De Rendimento Variável	0	5	8.592	73	0	41.787	33.763	28.580
3.3 Provisões	28	0	2.904	67	0	16.116	6.110	78
4- PARTICIPAÇÕES DE CAPITAL	0	1.260	5	1.490	613	0	24.096	4.272
4.1 Em Empresas Associadas	0	0	0	0	0	0	24.942	0
4.2 Em Filiais Excl. Consolidação	0	0	0	0	0	0	0	1.318
4.3 Outras Particip. Financeiras	0	1.286	5	1.490	613	0	2.258	2.954
4.4 Provisões	0	26	0	0	0	0	3.104	0
5- IMOBILIZAÇÕES	1.693	896	1.281	7.225	854	2.615	24.632	2.608
5.1 Imobilizações Incorpóreas	523	425	34	1.141	201	171	4.948	1.391
5.1.1- Valor Bruto	10.563	1.255	1.454	4.090	797	3.143	23.742	3.424
5.1.2- Amortizações	10.040	830	1.420	2.950	596	2.972	18.794	2.033
5.2 Imóveis	773	400	814	4.697	288	644	8.376	0
5.2.1- Valor Bruto	1.752	548	1.339	4.907	364	1.642	15.665	0
5.2.2- Amortizações	979	148	525	210	76	998	7.289	0
5.3 Outro Imobilizado Corpóreo	397	71	433	1.387	365	1.800	11.308	1.217
5.3.1- Valor Bruto	2.617	189	1.671	1.739	824	5.442	32.312	2.167
5.3.2- Amortizações	2.220	118	1.238	352	459	3.642	21.004	950
6- OUTRAS APLICAÇÕES	34.409	2.793	9.358	12.329	697	18.237	181.240	47.922
6.1 Dif. Reav. - Eq.Patrimonial	0	0	0	0	0	0	0	10
6.2 Difªs. Consolidação	0	0	0	0	0	0	0	29
6.3 Capital não Realizado	0	0	0	0	0	0	0	0
6.4 Acções Próprias	0	0	0	0	0	0	0	0
6.5 Outros Activos	5	399	3.250	5.236	164	4.004	64.164	1.716
6.6 Contas de Regularização	34.404	2.394	6.108	7.094	533	14.233	117.076	46.167
6.7 Interesses Minoritários	0	0	0	0	0	0	0	0
PASSIVO	3.219.884	158.061	308.645	247.262	65.427	170.098	4.622.168	375.752
7- DÉBITOS Pª. C/ INST. CRÉDITO	1.174.733	0	134.285	21.888	40.408	65.606	1.815.261	239.144
7.1 À Vista	7.434	0	134.285	13.556	4.805	0	49.137	32.099
7.2 A Prazo ou c/ Pré-Aviso	1.167.299	0	0	8.332	35.603	65.606	1.766.124	207.045
8- DÉBITOS PARA COM CLIENTES	2.011.526	154.586	21.929	184.544	18.620	14.670	2.380.398	86.798
8.1 Depósitos de Poupança	0	16.202	0	22.050	0	0	143.073	0
8.2 À Vista	58.749	49.871	10.338	69.798	6.878	0	886.980	75.127
8.3 A Prazo	1.952.777	88.513	11.591	92.696	11.742	14.670	1.350.345	11.671
9- DÉBITOS REPRES. POR TÍTULOS	0	0	143.681	35.000	0	51.250	117.743	15.000
9.1 Obrigações em Circulação	0	0	16.750	35.000	0	41.250	24.227	15.000
9.2 Outros	0	0	126.931	0	0	10.000	93.516	0
10- EXIGIBILIDADES DIVERSAS	33.625	3.475	8.750	5.830	6.399	38.572	308.766	34.810
10.1 Outros Passivos	1.060	2.005	2.765	528	752	14.909	31.868	1.451
10.2 Contas de Regularização	31.091	1.088	4.232	3.116	481	12.657	132.520	25.034
10.3 Difª. Reav. - Eq.Patrimonial	0	0	0	0	0	0	0	0
10.4 Difª. Consolidação	0	0	0	0	0	0	0	0
10.5 Prov. Pensões e Similares	866	0	0	0	0	0	0	0
10.6 Outras Provisões	608	382	1.753	2.185	666	6.006	31.871	497
10.7 Fundo Riscos Banc. Gerais	0	0	0	0	0	0	127	0
10.8 Passivos Subordinados	0	0	0	0	4.500	5.000	112.380	7.500
10.9 Interesses Minoritários	0	0	0	0	0	0	0	328
11- SITUAÇÃO LÍQUIDA	-1.050	19.854	50.670	30.204	13.932	104.567	276.798	26.380
11.1 Capital Subscrito	0	23.500	47.500	17.500	17.500	43.000	240.000	20.000
11.2 Prémios de Emissão	0	786	0	6.681	0	348	451	0
11.3 Reservas	0	231	1.518	1.967	257	27.789	15.835	2.933
11.4 Reservas de Reavaliação	0	397	0	0	0	0	0	0
11.5 Resultados Transitados	0	-5.748	0	0	635	12.873	0	5
11.6 Lucro Consolidado Exercícic	-1.050	688	1.652	4.056	-4.460	20.557	20.512	3.442

a) Contas não Consolidadas

QUADRO 1

ASSOCIAÇÃO PORTUGUESA
DE BANCOS

BALANÇO DAS INSTITUIÇÕES BANCÁRIAS
A OPERAR EM PORTUGAL
EM 31-DEZ-04

ACTIVIDADE: CONSOLIDADA

res de Euros

Milh

DISCRIMINATIVO	BANIF SGPS	BAR- CLAYS	B B a)	BBVA	BCA a)	BCP	BCPI	BES
ACTIVO	6.455.684	3.496.726	302.887	3.881.961	1.161.389	71.678.496	2.888.828	45.900.965
1- DISPONIBILIDADES	315.173	55.079	3.058	154.030	33.926	2.517.689	401.458	1.601.218
1.1 Caixa e Dep.Bancos Centrais	228.907	27.292	2.721	86.477	21.836	1.724.360	290	999.036
1.2 Disp.Vista s/ Inst. Crédito	86.266	27.787	337	67.553	12.090	793.329	401.168	602.182
2- APLICAÇÕES CREDITÍCIAS	4.954.747	2.296.725	285.629	3.440.159	1.004.259	55.798.398	1.268.228	33.086.585
2.1 Créditos s/ Inst. Crédito	279.836	7.666	280.684	289.369	273.186	5.022.218	978.286	5.438.386
2.2 Créditos s/ Clientes	4.750.385	2.293.532	5.617	3.172.738	739.913	51.249.108	298.931	28.087.933
2.3 Provisões	75.474	4.473	672	21.948	8.840	472.928	8.989	439.734
3- APLICAÇÕES EM TÍTULOS	632.855	1.064.233	207	91.591	58.208	4.649.903	724.081	6.434.530
3.1 De Rendimento Fixo	542.435	1.068.157	207	84.137	32.492	4.059.531	482.661	5.480.668
3.1.1- Emissores Públicos	89.393	383.460	207	16.149	18.223	2.418.669	119.679	1.707.315
3.1.2- Outros Emissores	453.042	684.697	0	67.988	14.269	1.359.880	285.612	3.766.109
3.1.3- Próprios	0	0	0	0	0	280.982	77.370	7.244
3.2 De Rendimento Variável	100.859	0	0	7.480	30.020	635.192	249.200	1.059.585
3.3 Provisões	10.439	3.924	0	27	4.304	44.820	7.780	105.723
4- PARTICIPAÇÕES DE CAPITAL	60.533	1.063	1.315	6.072	6.731	2.830.250	35.351	1.018.420
4.1 Em Empresas Associadas	0	0	0	0	0	23.429	0	50.601
4.2 Em Filiais Excl. Consolidação	55.288	0	0	2.419	0	1.085.865	8.491	0
4.3 Outras Particip. Financeiras	5.552	1.063	1.341	4.162	6.736	1.925.920	29.793	989.661
4.4 Provisões	307	0	26	509	5	204.964	2.933	21.842
5- IMOBILIZAÇÕES	154.489	35.584	5.149	79.997	7.797	1.084.268	4.671	485.361
5.1 Imobilizações Incorpóreas	19.895	3.739	107	12.499	921	112.646	2.436	132.989
5.1.1- Valor Bruto	54.527	24.974	302	66.069	4.252	347.102	4.605	629.425
5.1.2- Amortizações	34.632	21.235	195	53.571	3.331	234.456	2.169	496.436
5.2 Imóveis	105.660	0	4.544	60.011	2.771	773.938	888	264.317
5.2.1- Valor Bruto	117.369	0	6.669	85.488	3.559	1.212.890	1.590	459.956
5.2.2- Amortizações	11.709	0	2.125	25.477	788	438.952	702	195.639
5.3 Outro Imobilizado Corpóreo	28.934	31.845	498	7.487	4.105	197.684	1.347	88.055
5.3.1- Valor Bruto	62.786	66.970	1.182	49.830	11.310	971.207	11.961	454.454
5.3.2- Amortizações	33.852	35.125	684	42.343	7.205	773.523	10.614	366.399
6- OUTRAS APLICAÇÕES	337.887	44.042	7.529	110.113	50.468	4.797.988	455.039	3.274.851
6.1 Dif. Reav. - Eq.Patrimonial	1.850	0	0	0	0	0	0	0
6.2 Dif ^{as} . Consolidação	14.807	0	0	0	0	0	0	0
6.3 Capital não Realizado	0	0	0	0	0	0	0	0
6.4 Acções Próprias	0	0	0	0	0	0	0	5
6.5 Outros Activos	107.514	19.783	1.246	18.679	22.202	1.704.183	35.489	646.843
6.6 Contas de Regularização	213.716	24.259	6.283	91.434	28.266	3.093.805	419.550	2.628.003
6.7 Interesses Minoritários	0	0	0	0	0	0	0	0
PASSIVO	6.102.010	3.414.883	246.843	3.687.621	1.076.817	68.073.221	2.679.451	43.647.143
7- DÉBITOS PA. C/ INST. CRÉDITO	842.568	1.997.260	204.646	1.797.024	155.094	10.062.056	24.850	6.212.202
7.1 À Vista	19.283	49.671	240	9.022	529	180.398	1.090	189.233
7.2 A Prazo ou c/ Pré-Aviso	823.285	1.947.589	204.406	1.788.001	154.565	9.881.658	23.760	6.022.969
8- DÉBITOS PARA COM CLIENTES	3.859.591	736.758	39.665	1.732.948	855.558	33.608.210	203.874	20.371.090
8.1 Depósitos de Poupança	218.459	47.089	0	36.985	75.386	5.706.135	0	2.166.012
8.2 À Vista	1.398.394	352.596	24.749	829.797	325.559	13.496.543	259	8.273.297
8.3 A Prazo	2.242.738	337.073	14.916	866.166	454.613	14.405.532	203.615	9.931.781
9- DÉBITOS REPRES. POR TÍTULOS	807.324	162.415	0	0	0	15.756.353	1.929.839	12.702.526
9.1 Obrigações em Circulação	628.434	162.415	0	0	0	13.051.995	1.929.839	10.613.027
9.2 Outros	178.890	0	0	0	0	2.704.358	0	2.089.499
10- EXIGIBILIDADES DIVERSAS	592.527	518.450	2.532	157.650	66.165	8.646.602	520.888	4.361.325
10.1 Outros Passivos	55.524	467.471	748	23.280	14.820	686.304	49.127	257.990
10.2 Contas de Regularização	175.973	36.025	1.073	29.742	10.671	2.187.317	423.155	884.108
10.3 Dif ^{as} . Reav. - Eq.Patrimonial	3.602	0	0	0	0	0	0	0
10.4 Dif ^{as} . Consolidação	6.207	0	0	0	0	0	0	0
10.5 Prov. Pensões e Similares	0	0	250	0	0	223.797	4.709	8.175
10.6 Outras Provisões	49.356	13.125	321	27.180	10.698	878.611	15.838	400.858
10.7 Fundo Riscos Banc. Gerais	796	1.829	140	65	0	10.419	83	151.646
10.8 Passivos Subordinados	210.447	0	0	69.000	29.976	3.074.888	27.976	2.013.143
10.9 Interesses Minoritários	90.622	0	0	8.384	0	1.585.266	0	645.405
11- SITUAÇÃO LÍQUIDA	353.674	81.843	56.044	194.340	84.572	3.605.275	209.377	2.253.822
11.1 Capital Subscrito	200.000	39.904	39.355	125.000	51.892	3.257.401	75.000	1.500.000
11.2 Prémios de Emissão	58.214	24.434	0	7.008	0	674.435	0	300.000
11.3 Reservas	56.214	0	1.435	18.769	8.362	-839.582	36.295	178.643
11.4 Reservas de Reavaliação	1.940	0	3.624	4.951	2.190	0	43.824	0
11.5 Resultados Transitados	0	8.197	6.899	28.802	11.882	19	0	0
11.6 Lucro Consolidado Exercícic	37.306	9.308	4.731	9.810	10.246	513.002	54.258	275.179

a) Contas não Consolidadas

QUADRO 1
(Cont.)

ASSOCIAÇÃO PORTUGUESA
DE BANCOS

BALANÇO DAS INSTITUIÇÕES BANCÁRIAS
A OPERAR EM PORTUGAL
EM 31-DEZ-04

ACTIVIDADE: CONSOLIDADA

ares de Euros

Milhare

DISCRIMINATIVO	BESI	BEST a)	BIC	BIG	BII	BNC	BNP PARIBAS	BOSTON a)
ACTIVO	2.513.798	254.749	7.521.715	246.637	4.832.641	4.499.834	1.150.181	289.881
1- DISPONIBILIDADES	9.531	22.917	374.994	40.842	28.802	104.488	30.680	4.360
1.1 Caixa e Dep.Bancos Centrais	4.230	0	219.645	2.268	21.706	67.051	5.725	4
1.2 Disp.Vista s/ Inst. Crédito	5.301	22.917	155.349	38.573	7.096	37.437	24.955	4.356
2- APLICAÇÕES CREDITÍCIAS	1.513.199	18.733	6.326.707	50.450	4.496.213	4.158.861	1.025.780	259.813
2.1 Créditos s/ Inst. Crédito	887.999	18.388	530.612	6.881	654.089	135.469	621.864	255.937
2.2 Créditos s/ Clientes	631.027	384	5.915.499	43.778	3.885.508	4.053.950	409.787	3.876
2.3 Provisões	5.827	39	119.404	209	43.384	30.558	5.871	0
3- APLICAÇÕES EM TÍTULOS	658.274	204.951	448.743	122.941	121	59.500	78.617	43
3.1 De Rendimento Fixo	448.304	206.752	400.889	48.262	120	60.491	78.702	43
3.1.1- Emissores Públicos	182.504	258	10.134	34.565	120	41.467	6.310	43
3.1.2- Outros Emissores	258.556	206.494	390.755	13.697	0	19.024	72.392	0
3.1.3- Próprios	7.244	0	0	0	0	0	0	0
3.2 De Rendimento Variável	230.209	0	52.810	74.705	1	3.231	0	0
3.3 Provisões	20.239	1.802	4.956	26	0	4.222	85	0
4- PARTICIPAÇÕES DE CAPITAL	14.514	549	9.880	0	0	7.218	6.938	0
4.1 Em Empresas Associadas	1.640	0	0	0	0	4.833	5.136	0
4.2 Em Filiais Excl. Consolidação	0	0	0	0	0	0	0	0
4.3 Outras Particip. Financeiras	15.602	549	10.507	0	0	2.461	1.802	0
4.4 Provisões	2.728	0	627	0	0	76	0	0
5- IMOBILIZAÇÕES	7.895	3.909	75.322	6.290	2.554	103.647	2.454	83
5.1 Imobilizações Incorpóreas	1.593	3.082	4.158	1.130	264	3.630	133	1
5.1.1- Valor Bruto	9.649	16.453	21.035	4.924	868	14.124	2.043	4
5.1.2- Amortizações	8.056	13.372	16.877	3.794	604	10.494	1.910	3
5.2 Imóveis	2.685	286	64.938	0	1.910	93.692	1.774	36
5.2.1- Valor Bruto	3.728	343	81.235	0	3.266	114.647	2.778	42
5.2.2- Amortizações	1.043	57	16.297	0	1.356	20.955	1.004	6
5.3 Outro Imobilizado Corpóreo	3.617	542	6.226	5.160	380	6.325	547	46
5.3.1- Valor Bruto	9.868	1.152	58.890	8.237	4.396	25.893	4.474	161
5.3.2- Amortizações	6.251	610	52.664	3.077	4.016	19.568	3.927	115
6- OUTRAS APLICAÇÕES	310.385	3.690	286.069	26.114	304.951	66.120	5.712	25.582
6.1 Dif. Reav. - Eq.Patrimonial	0	0	0	0	0	0	0	0
6.2 Dif's. Consolidação	0	0	0	0	0	0	0	0
6.3 Capital não Realizado	0	0	0	0	0	0	0	0
6.4 Acções Próprias	0	0	0	2.684	0	0	0	0
6.5 Outros Activos	73.698	189	133.213	5.024	261.637	27.115	1.718	42
6.6 Contas de Regularização	236.687	3.502	152.856	18.406	43.314	39.005	3.994	25.540
6.7 Interesses Minoritários	0	0	0	0	0	0	0	0
PASSIVO	2.298.023	233.412	7.189.523	159.299	4.689.844	4.185.676	1.142.030	100.184
7- DÉBITOS P ^a . C/ INST. CRÉDITO	692.755	50.196	531.873	49.977	3.059.850	1.586.414	940.980	2.046
7.1 À Vista	41	196	35.713	14.566	0	12.004	11.425	0
7.2 A Prazo ou c/ Pré-Aviso	692.714	50.000	496.160	35.411	3.059.850	1.574.410	929.555	2.046
8- DÉBITOS PARA COM CLIENTES	996.366	181.272	4.129.396	87.577	64	2.397.220	190.594	0
8.1 Depósitos de Poupança	0	3.189	74.781	0	0	126.613	0	0
8.2 À Vista	14.597	89.498	851.854	58.195	64	629.885	164.492	0
8.3 A Prazo	981.769	88.585	3.202.761	29.382	0	1.640.722	26.102	0
9- DÉBITOS REPRES. POR TÍTULOS	193.438	0	2.099.439	0	1.422.175	34.222	0	75.415
9.1 Obrigações em Circulação	193.438	0	2.097.857	0	1.422.175	0	0	0
9.2 Outros	0	0	1.582	0	0	34.222	0	75.415
10- EXIGIBILIDADES DIVERSAS	415.464	1.944	428.815	21.745	207.755	167.820	10.456	22.723
10.1 Outros Passivos	56.665	494	19.724	2.528	13.322	12.376	1.223	5
10.2 Contas de Regularização	279.336	1.445	115.007	15.242	12.368	39.744	7.359	20.063
10.3 Dif ^a . Reav. - Eq.Patrimonial	0	0	0	0	0	0	0	0
10.4 Dif ^a . Consolidação	0	0	0	0	0	0	0	0
10.5 Prov. Pensões e Similares	0	0	0	0	308	0	398	0
10.6 Outras Provisões	12.779	4	57.193	3.975	54.449	35.736	760	2.655
10.7 Fundo Riscos Banc. Gerais	2.723	0	11.951	0	0	0	716	0
10.8 Passivos Subordinados	59.880	0	224.940	0	127.308	79.964	0	0
10.9 Interesses Minoritários	4.081	0	0	0	0	0	0	0
11- SITUAÇÃO LÍQUIDA	215.775	21.338	332.192	87.337	142.797	314.158	8.151	189.697
11.1 Capital Subscrito	70.000	55.000	150.000	75.083	157.000	175.928	0	57.238
11.2 Prémios de Emissão	8.796	0	0	4.414	0	9.913	0	0
11.3 Reservas	26.164	0	103.401	4.137	3.720	79.554	207	26.233
11.4 Reservas de Reavaliação	0	0	4.397	0	0	3.312	0	0
11.5 Resultados Transitados	57.364	-24.245	6.360	0	-30.560	11.720	3.563	118.904
11.6 Lucro Consolidado Exercício	53.451	-9.417	68.034	3.703	12.637	33.731	4.381	-12.678

a) Contas não Consolidadas

QUADRO 1
(Cont.)

**ASSOCIAÇÃO PORTUGUESA
DE BANCOS**

**BALANÇO DAS INSTITUIÇÕES BANCÁRIAS
A OPERAR EM PORTUGAL
EM 31-DEZ-04**

ACTIVIDADE: CONSOLIDADA

s de Euros

Milhan

DISCRIMINATIVO	BPG	BPI	BANCO	BPN	BPP	BSN	BST	CAIXA
	a)	a)	BPI			a)	a)	a) GALICIA
ACTIVO	116.580	1.953.665	24.010.267	4.788.767	799.287	1.978.910	33.161.371	364.357
1- DISPONIBILIDADES	2.609	41.645	758.380	397.480	21.827	32.086	586.167	2.954
1.1 Caixa e Dep.Bancos Centrais	54	27.373	485.738	288.208	3.337	14.198	405.385	1.800
1.2 Disp.Vista s/ Inst. Crédito	2.555	14.272	272.642	109.272	18.490	17.888	180.781	1.154
2- APLICAÇÕES CREDITÍCIAS	69.290	1.520.125	19.991.789	3.919.889	350.655	937.741	16.827.874	327.932
2.1 Créditos s/ Inst. Crédito	16.766	1.401.119	1.118.287	80.950	99.518	841.819	2.878.821	10.565
2.2 Créditos s/ Clientes	52.706	122.946	19.021.089	3.926.683	251.242	96.033	14.365.641	317.660
2.3 Provisões	181	3.940	147.587	87.744	105	111	416.587	292
3- APLICAÇÕES EM TÍTULOS	37.913	215.510	1.483.178	193.344	105.446	295.162	13.508.126	4.500
3.1 De Rendimento Fixo	8.464	149.733	1.307.943	106.816	99.228	245.644	12.881.916	4.500
3.1.1- Emissores Públicos	2.268	1.260	858.675	46.331	56.682	112.042	501.188	0
3.1.2- Outros Emissores	6.196	148.473	449.268	60.485	42.546	133.602	8.290.760	4.500
3.1.3- Próprios	0	0	0	0	0	0	4.089.968	0
3.2 De Rendimento Variável	31.025	65.991	206.394	91.250	6.255	49.584	652.484	0
3.3 Provisões	1.576	214	31.159	4.722	37	66	26.274	0
4- PARTICIPAÇÕES DE CAPITAL	2.786	5.377	551.525	54.661	2.535	7.468	387.079	0
4.1 Em Empresas Associadas	0	2.002	131.119	1.743	2.568	7.468	310.377	0
4.2 Em Filiais Excl. Consolidação	0	0	96.394	41.723	0	0	0	0
4.3 Outras Particip. Financeiras	2.786	3.489	346.487	11.742	0	0	85.316	0
4.4 Provisões	0	114	22.475	547	33	0	8.614	0
5- IMOBILIZAÇÕES	686	5.613	294.201	58.706	14.956	3.887	406.083	13.339
5.1 Imobilizações Incorpóreas	372	204	7.293	7.949	831	1.035	36.255	5
5.1.1- Valor Bruto	1.418	3.290	83.433	26.581	6.171	3.429	206.673	379
5.1.2- Amortizações	1.046	3.086	76.140	18.632	5.340	2.394	170.418	374
5.2 Imóveis	0	977	190.056	5.948	9.470	1.648	282.332	8.214
5.2.1- Valor Bruto	0	1.458	326.504	6.883	10.763	3.259	449.874	8.623
5.2.2- Amortizações	0	481	136.448	935	1.293	1.611	167.542	408
5.3 Outro Imobilizado Corpóreo	313	4.432	96.852	44.809	4.655	1.204	87.496	5.120
5.3.1- Valor Bruto	741	23.514	337.353	84.543	7.359	4.878	269.541	6.141
5.3.2- Amortizações	427	19.082	240.501	39.734	2.704	3.674	182.045	1.021
6- OUTRAS APLICAÇÕES	3.295	165.395	931.194	164.687	303.868	702.566	1.446.043	15.631
6.1 Dif. Reav. - Eq.Patrimonial	0	0	0	0	0	0	0	0
6.2 Dif's. Consolidação	0	0	0	0	0	0	0	0
6.3 Capital não Realizado	0	0	0	0	0	0	0	0
6.4 Acções Próprias	0	0	23.153	0	0	0	13	0
6.5 Outros Activos	1.825	20.458	203.992	96.049	11.535	12.501	586.345	265
6.6 Contas de Regularização	1.470	144.937	704.049	68.638	292.269	690.065	859.685	15.366
6.7 Interesses Minoritários	0	0	0	0	64	0	0	0
PASSIVO	79.095	1.901.634	22.778.732	4.460.854	647.269	1.806.570	31.614.780	381.283
7- DÉBITOS P ^a . C/ INST. CRÉDITO	6.250	641.039	3.335.650	388.119	109.430	101.229	6.830.619	313.232
7.1 À Vista	250	2.224	23.900	24.579	11.666	26.054	61.675	56.663
7.2 A Prazo ou c/ Pré-Aviso	6.000	638.815	3.311.750	363.540	97.764	75.175	6.768.945	256.568
8- DÉBITOS PARA COM CLIENTES	38.571	1.149.177	12.435.609	3.722.428	231.045	892.551	12.953.161	56.743
8.1 Depósitos de Poupança	49	5.303	857.649	119.905	0	0	958.612	412
8.2 À Vista	7.495	804.391	4.842.370	951.094	157.046	264.490	4.808.159	29.592
8.3 A Prazo	31.027	339.483	6.735.590	2.651.429	73.999	628.061	7.186.390	26.740
9- DÉBITOS REPRES. POR TÍTULOS	30.000	420	5.055.493	47.225	0	799	9.669.574	0
9.1 Obrigações em Circulação	30.000	0	5.055.073	20.000	0	799	5.540.752	0
9.2 Outros	0	420	420	27.225	0	0	4.128.822	0
10- EXIGIBILIDADES DIVERSAS	4.275	110.998	1.951.980	303.082	306.794	811.991	2.161.425	11.308
10.1 Outros Passivos	291	10.167	181.074	85.042	4.641	1.114	62.249	290
10.2 Contas de Regularização	3.433	60.618	539.885	59.785	286.830	699.295	500.180	1.722
10.3 Dif ^a . Reav. - Eq.Patrimonial	0	0	0	0	0	0	0	0
10.4 Dif ^a . Consolidação	0	0	387	0	0	0	0	0
10.5 Prov. Pensões e Similares	0	2.005	21.104	0	0	0	0	1.049
10.6 Outras Provisões	551	3.208	224.072	41.152	3.321	9.755	334.687	8.247
10.7 Fundo Riscos Banc. Gerais	0	0	1.139	14.281	30	1.827	0	0
10.8 Passivos Subordinados	0	35.000	724.749	100.000	11.972	100.000	1.264.310	0
10.9 Interesses Minoritários	0	0	259.570	2.822	0	0	0	0
11- SITUAÇÃO LÍQUIDA	37.484	52.031	1.231.535	327.913	152.018	172.340	1.546.592	-16.927
11.1 Capital Subscrito	35.000	20.000	760.000	280.000	125.000	26.250	589.811	0
11.2 Prémios de Emissão	1.655	0	231.306	0	0	2.357	163.703	0
11.3 Reservas	297	16.265	47.511	7.201	15.403	101.698	577.856	0
11.4 Reservas de Reavaliação	0	703	0	0	0	0	23.245	0
11.5 Resultados Transitados	0	0	0	1.973	1.563	15.908	142.485	-13.891
11.6 Lucro Consolidado Exercíc	533	15.063	192.718	38.739	10.052	26.127	49.492	-3.035

a) Contas não Consolidadas

QUADRO 1
(Cont.)

**ASSOCIAÇÃO PORTUGUESA
DE BANCOS**

**BALANÇO DAS INSTITUIÇÕES BANCÁRIAS
A OPERAR EM PORTUGAL**
EM 31-DEZ-04

ACTIVIDADE: CONSOLIDADA

as de Euros

Milh:

DISCRIMINATIVO	CAIXA a) VIGO	CBI	CCCAM	CETELEM a)	CGD	CREDIFIN a)	DEUTSCHE BANK	EFISA a)
ACTIVO	487.994	1.097.349	8.693.169	336.964	70.268.817	426.082	5.696.078	272.470
1- DISPONIBILIDADES	2.794	12.744	592.071	558	3.776.716	526	166.217	10.271
1.1 Caixa e Dep.Bancos Centrais	279	2.661	466.403	27	3.204.498	2	160.438	809
1.2 Disp.Vista s/ Inst. Crédito	2.515	10.083	125.668	531	572.218	524	5.779	9.462
2- APLICAÇÕES CREDITÍCIAS	437.279	421.723	6.489.548	328.033	51.993.935	395.879	5.372.440	215.240
2.1 Créditos s/ Inst. Crédito	1.344	13.302	299.019	0	6.228.197	50	3.938.327	23.874
2.2 Créditos s/ Clientes	437.136	419.013	6.546.522	344.874	46.619.000	458.366	1.449.846	202.139
2.3 Provisões	1.201	10.591	355.993	16.841	853.262	62.537	15.733	10.773
3- APLICAÇÕES EM TÍTULOS	24.170	489.471	1.016.975	0	8.235.891	0	78.369	34.069
3.1 De Rendimento Fixo	23.529	488.588	1.009.501	0	8.112.304	0	78.798	20.389
3.1.1- Emissores Públicos	5.253	115.588	556.298	0	3.052.626	0	77.852	6.243
3.1.2- Outros Emissores	18.276	373.000	453.203	0	5.059.678	0	947	14.146
3.1.3- Próprios	0	0	0	0	0	0	0	0
3.2 De Rendimento Variável	641	1.711	9.216	0	433.968	0	0	14.604
3.3 Provisões	0	829	1.742	0	310.382	0	430	924
4- PARTICIPAÇÕES DE CAPITAL	10.151	36.386	37.066	105	3.258.265	0	2.457	4.533
4.1 Em Empresas Associadas	0	1.787	5.635	0	453.045	0	0	24
4.2 Em Filiais Excl. Consolidação	0	135	11.956	0	774.874	0	0	0
4.3 Outras Particip. Financeiras	10.151	37.092	22.014	105	2.319.170	0	2.457	4.781
4.4 Provisões	0	2.627	2.539	0	288.824	0	0	272
5- IMOBILIZAÇÕES	823	12.453	291.558	1.702	993.110	7.041	3.111	1.027
5.1 Imobilizações Incorpóreas	0	381	24.133	195	159.393	1.246	252	166
5.1.1- Valor Bruto	0	5.325	97.269	1.013	336.150	4.904	8.367	2.217
5.1.2- Amortizações	0	4.944	73.136	818	176.757	3.658	8.114	2.051
5.2 Imóveis	357	10.592	223.006	267	675.498	3.162	1.865	64
5.2.1- Valor Bruto	461	13.171	267.336	1.329	986.509	3.799	2.497	294
5.2.2- Amortizações	104	2.580	44.330	1.062	311.011	637	632	230
5.3 Outro Imobilizado Corpóreo	466	1.480	44.419	1.240	158.220	2.633	994	797
5.3.1- Valor Bruto	1.116	6.686	169.911	4.166	620.161	7.653	6.685	5.252
5.3.2- Amortizações	650	5.206	125.492	2.926	461.941	5.020	5.691	4.455
6- OUTRAS APLICAÇÕES	12.777	124.573	265.951	6.566	2.010.901	22.636	73.483	7.330
6.1 Dif. Reav. - Eq.Patrimonial	0	0	0	0	0	0	0	0
6.2 Dif ^º s. Consolidação	0	0	0	0	0	0	0	0
6.3 Capital não Realizado	0	0	53	0	0	0	0	0
6.4 Acções Próprias	0	5.999	0	0	0	0	0	0
6.5 Outros Activos	10.046	44.042	145.994	383	661.002	9.052	6.560	3.057
6.6 Contas de Regularização	2.731	74.531	119.904	6.183	1.349.899	13.584	66.923	4.273
6.7 Interesses Minoritários	0	0	0	0	0	0	0	0
PASSIVO	471.613	896.062	8.041.658	296.456	67.271.234	375.671	5.599.119	248.319
7- DÉBITOS P ^º . C/ INST. CRÉDITO	436.905	701.834	25.464	278.150	5.672.085	338.360	1.579.783	203.526
7.1 À Vista	852	168	7.387	0	874.667	0	3.371	1.411
7.2 A Prazo ou c/ Pré-Aviso	436.053	701.666	18.077	278.150	4.797.418	338.360	1.576.413	202.115
8- DÉBITOS PARA COM CLIENTES	31.732	80.271	7.582.056	0	45.403.221	5.838	3.889.752	40.340
8.1 Depósitos de Poupança	0	0	2.015.460	0	8.653.449	0	0	0
8.2 À Vista	14.601	55.164	2.196.137	0	15.454.853	0	174.056	13.377
8.3 A Prazo	17.131	25.108	3.370.459	0	21.294.918	5.838	3.715.696	26.963
9- DÉBITOS REPRES. POR TÍTULOS	0	0	2.335	0	11.296.290	12.500	0	0
9.1 Obrigações em Circulação	0	0	0	0	7.151.701	12.500	0	0
9.2 Outros	0	0	2.335	0	4.144.589	0	0	0
10- EXIGIBILIDADES DIVERSAS	2.976	113.956	431.803	18.306	4.899.639	18.973	129.584	4.453
10.1 Outros Passivos	507	10.600	44.722	7.799	788.139	4.897	3.502	1.072
10.2 Contas de Regularização	2.469	94.353	86.412	4.872	1.554.426	8.653	68.491	1.751
10.3 Dif ^º . Reav. - Eq.Patrimonial	0	0	2.083	0	0	0	0	0
10.4 Dif ^º . Consolidação	0	0	3.973	0	0	0	0	0
10.5 Prov. Pensões e Similares	0	0	93	0	18.316	0	0	0
10.6 Outras Provisões	0	9.003	72.675	5.635	636.665	5.124	12.591	1.630
10.7 Fundo Riscos Banc. Gerais	0	0	33.429	0	7.468	0	0	0
10.8 Passivos Subordinados	0	0	188.376	0	1.602.144	299	45.000	0
10.9 Interesses Minoritários	0	0	40	0	292.483	0	0	0
11- SITUAÇÃO LÍQUIDA	16.381	201.287	651.511	40.508	2.997.583	50.411	96.959	24.151
11.1 Capital Subscrito	4.988	81.250	623.355	17.500	2.950.000	0	79.620	18.250
11.2 Prémios de Emissão	0	0	0	0	300.000	33.000	0	0
11.3 Reservas	0	41.815	141.950	10.323	65.198	11.498	17.259	4.486
11.4 Reservas de Reavaliação	0	4.338	10.656	0	301.179	0	0	0
11.5 Resultados Transitados	4.356	52.332	-214.353	2.670	-1.067.275	0	4.800	-184
11.6 Lucro Consolidado Exercício	7.037	21.552	89.903	10.015	448.481	5.913	-4.720	1.599

a) Contas não Consolidadas

QUADRO 1
(Cont.)

**ASSOCIAÇÃO PORTUGUESA
DE BANCOS**

**BALANÇO DAS INSTITUIÇÕES BANCÁRIAS
A OPERAR EM PORTUGAL
EM 31-DEZ-04**

ACTIVIDADE: CONSOLIDADA

ares de Euros

DISCRIMINATIVO	FINAN - TIA	FINI - BANCO	FORTIS a) BANK	IMI BANK (SANPAOLO) a)	INTER- BANCO	ITAÚ	M G a)	POPULAR a)
ACTIVO	1.450.825	1.734.839	507.751	7.416.911	700.097	2.433.329	12.418.904	326.292
1- DISPONIBILIDADES	23.936	96.577	7.719	18.157	14.163	50.669	283.226	13.458
1.1 Caixa e Dep.Bancos Centrais	5.827	62.114	1.269	18.093	194	10.520	236.653	165
1.2 Disp.Vista s/ Inst. Crédito	18.109	34.463	6.450	64	13.969	40.149	46.573	13.292
2- APLICAÇÕES CREDITÍCIAS	800.001	1.409.911	465.066	7.288.762	620.732	1.677.650	11.458.318	309.445
2.1 Créditos s/ Inst. Crédito	479.015	14.362	76.329	7.288.762	0	1.173.981	1.067.201	39.952
2.2 Créditos s/ Clientes	331.865	1.446.188	397.621	0	627.725	510.213	10.653.708	269.900
2.3 Provisões	10.879	50.639	8.884	0	6.993	6.544	262.591	407
3- APLICAÇÕES EM TÍTULOS	517.410	74.136	20.000	0	0	450.838	274.237	0
3.1 De Rendimento Fixo	540.232	39.344	20.000	0	0	451.987	264.552	0
3.1.1- Emissores Públicos	209.888	15.156	20.000	0	0	183.395	33.397	0
3.1.2- Outros Emissores	330.344	24.188	0	0	0	268.592	231.155	0
3.1.3- Próprios	0	0	0	0	0	0	0	0
3.2 De Rendimento Variável	7.772	56.301	0	0	0	138	19.331	0
3.3 Provisões	30.594	21.509	0	0	0	1.287	9.646	0
4- PARTICIPAÇÕES DE CAPITAL	452	2.333	0	0	0	198.256	39.821	0
4.1 Em Empresas Associadas	0	302	0	0	0	198.218	15.307	0
4.2 Em Filiais Excl. Consolidação	452	0	0	0	0	0	0	0
4.3 Outras Particip. Financeiras	0	2.372	0	0	0	38	24.711	0
4.4 Provisões	0	341	0	0	0	0	197	0
5- IMOBILIZAÇÕES	19.740	47.844	1.325	2	8.213	2.973	88.189	463
5.1 Imobilizações Incorpóreas	296	2.010	0	0	81	130	3.926	37
5.1.1- Valor Bruto	2.114	13.437	0	0	3.604	1.468	15.165	934
5.1.2- Amortizações	1.818	11.427	0	0	3.523	1.338	11.239	896
5.2 Imóveis	0	29.924	1.156	0	7.554	1.890	69.689	303
5.2.1- Valor Bruto	0	43.814	2.014	0	8.963	2.374	98.212	341
5.2.2- Amortizações	0	13.890	858	0	1.409	484	28.523	38
5.3 Outro Imobilizado Corpóreo	19.444	15.910	169	2	578	953	14.574	122
5.3.1- Valor Bruto	36.940	37.952	1.225	23	6.388	3.487	78.692	419
5.3.2- Amortizações	17.496	22.042	1.056	21	5.810	2.534	64.118	297
6- OUTRAS APLICAÇÕES	89.286	104.038	13.641	109.990	56.989	52.943	275.113	2.926
6.1 Dif. Reav. - Eq.Patrimonial	0	0	0	0	0	0	0	0
6.2 Difªs. Consolidação	0	0	0	0	0	0	0	0
6.3 Capital não Realizado	0	0	0	0	0	0	0	0
6.4 Acções Próprias	3.114	0	0	0	0	0	0	0
6.5 Outros Activos	18.330	49.573	11.680	0	38.368	7.671	133.111	34
6.6 Contas de Regularização	67.842	54.465	1.961	109.990	18.621	45.272	142.002	2.893
6.7 Interesses Minoritários	0	0	0	0	0	0	0	0
PASSIVO	1.284.281	1.604.790	484.484	7.237.321	646.171	2.112.888	11.766.276	321.655
7- DÉBITOS Pª. C/ INST. CRÉDITO	607.626	47.767	452.374	234.572	445.313	1.277.149	792.310	305.003
7.1 À Vista	0	2.110	873	0	18	39	24.510	0
7.2 A Prazo ou c/ Pré-Aviso	607.626	45.657	451.501	234.572	445.295	1.277.110	767.800	305.003
8- DÉBITOS PARA COM CLIENTES	507.986	1.363.976	30.820	0	49.622	197.116	7.504.239	12.561
8.1 Depósitos de Poupança	0	32.233	0	0	0	0	1.935.081	0
8.2 À Vista	18.548	448.968	23.970	0	3.419	118.950	2.153.298	10.253
8.3 A Prazo	489.438	882.775	6.850	0	46.203	78.166	3.415.860	2.308
9- DÉBITOS REPRES. POR TÍTULOS	7.062	67.639	0	6.892.200	25.000	473.626	2.912.270	0
9.1 Obrigações em Circulação	7.062	67.639	0	5.965.043	25.000	473.626	2.912.270	0
9.2 Outros	0	0	0	927.157	0	0	0	0
10- EXIGIBILIDADES DIVERSAS	161.607	125.408	1.290	110.549	126.236	164.997	557.457	4.091
10.1 Outros Passivos	56.234	17.875	291	82	59.690	829	44.516	438
10.2 Contas de Regularização	78.806	27.534	909	109.167	24.179	24.961	104.144	1.114
10.3 Difª. Reav. - Eq.Patrimonial	0	0	0	0	0	0	0	0
10.4 Difª. Consolidação	0	0	0	0	0	0	0	0
10.5 Prov. Pensões e Similares	0	0	0	0	0	0	0	0
10.6 Outras Provisões	6.216	17.055	90	1.000	6.541	6.432	74.604	2.539
10.7 Fundo Riscos Banc. Gerais	0	0	0	300	861	0	4.265	0
10.8 Passivos Subordinados	19.976	62.944	0	0	34.964	37.025	329.928	0
10.9 Interesses Minoritários	375	0	0	0	1	95.750	0	0
11- SITUAÇÃO LÍQUIDA	166.544	130.049	23.267	179.590	53.926	320.441	652.628	4.637
11.1 Capital Subscrito	75.000	100.000	17.458	172.238	37.500	317.924	445.000	6.000
11.2 Prémios de Emissão	0	0	0	0	0	0	0	0
11.3 Reservas	9.818	18.929	1.290	4.494	7.803	-27.632	166.181	0
11.4 Reservas de Reavaliação	767	1.004	854	0	0	0	8.404	0
11.5 Resultados Transitados	50.415	0	3.028	0	0	0	0	-1.635
11.6 Lucro Consolidado Exercíc	30.544	10.116	637	2.858	8.623	30.149	33.043	272

a) Contas não Consolidadas

QUADRO 1
(Conclusão)

**ASSOCIAÇÃO PORTUGUESA
DE BANCOS**

ACTIVIDADE: CONSOLIDADA Milhares de Euros

DISCRIMINATIVO	RURAL a)	SANTANDER TOTTA SGPS
ACTIVO	58.804	29.255.976
1- DISPONIBILIDADES	11.777	647.266
1.1 Caixa e Dep.Bancos Centrais	451	435.707
1.2 Disp.Vista s/ Inst. Crédito	11.326	211.559
2- APLICAÇÕES CREDITÍCIAS	46.416	16.858.750
2.1 Créditos s/ Inst. Crédito	37.487	1.351.943
2.2 Créditos s/ Clientes	8.931	15.930.847
2.3 Provisões	2	424.040
3- APLICAÇÕES EM TÍTULOS	45	9.733.346
3.1 De Rendimento Fixo	0	8.882.976
3.1.1- Emissores Públicos	0	657.141
3.1.2- Outros Emissores	0	8.225.835
3.1.3- Próprios	0	0
3.2 De Rendimento Variável	68	909.392
3.3 Provisões	23	59.022
4- PARTICIPAÇÕES DE CAPITAL	0	109.153
4.1 Em Empresas Associadas	0	2.195
4.2 Em Filiais Excl. Consolidação	0	34.449
4.3 Outras Particip. Financeiras	0	90.601
4.4 Provisões	0	18.092
5- IMOBILIZAÇÕES	90	467.665
5.1 Imobilizações Incorpóreas	3	37.352
5.1.1- Valor Bruto	7	219.502
5.1.2- Amortizações	4	182.150
5.2 Imóveis	12	304.508
5.2.1- Valor Bruto	28	403.661
5.2.2- Amortizações	16	99.153
5.3 Outro Imobilizado Corpóreo	75	125.805
5.3.1- Valor Bruto	191	424.376
5.3.2- Amortizações	116	298.571
6- OUTRAS APLICAÇÕES	476	1.439.796
6.1 Dif. Reav. - Eq.Patrimonial	0	0
6.2 Dif ^{as} . Consolidação	0	0
6.3 Capital não Realizado	0	0
6.4 Acções Próprias	0	0
6.5 Outros Activos	130	464.515
6.6 Contas de Regularização	346	975.281
6.7 Interesses Minoritários	0	0
PASSIVO	30.743	27.774.911
7- DÉBITOS P ^a . C/ INST. CRÉDITO	9.130	6.056.787
7.1 À Vista	1.666	73.022
7.2 A Prazo ou c/ Pré-Aviso	7.464	5.983.765
8- DÉBITOS PARA COM CLIENTES	19.636	13.851.659
8.1 Depósitos de Poupança	0	958.612
8.2 À Vista	4.657	5.085.592
8.3 A Prazo	14.979	7.807.455
9- DÉBITOS REPRES. POR TÍTULOS	0	5.574.741
9.1 Obrigações em Circulação	0	1.445.918
9.2 Outros	0	4.128.823
10- EXIGIBILIDADES DIVERSAS	1.977	2.291.724
10.1 Outros Passivos	1.163	142.085
10.2 Contas de Regularização	725	660.566
10.3 Dif ^{as} . Reav. - Eq.Patrimonial	0	104
10.4 Dif ^{as} . Consolidação	0	598
10.5 Prov. Pensões e Similares	0	449
10.6 Outras Provisões	89	374.739
10.7 Fundo Riscos Banc. Gerais	0	1.864
10.8 Passivos Subordinados	0	549.749
10.9 Interesses Minoritários	0	561.570
11- SITUAÇÃO LÍQUIDA	28.061	1.481.065
11.1 Capital Subscrito	17.500	1.508.794
11.2 Prémios de Emissão	0	0
11.3 Reservas	8.981	-316.765
11.4 Reservas de Reavaliação	0	0
11.5 Resultados Transitados	0	0
11.6 Lucro Consolidado Exercícic	1.580	289.036

QUADRO 2

ASSOCIAÇÃO PORTUGUESA
DE BANCOS

CONTAS DE EXPLORAÇÃO DAS INST. BANCÁRIAS
A OPERAR EM PORTUGAL
EM 31-DEZ-04

ACTIVIDADE: CONSOLIDADA

Milhares de Euros

DISCRIMINATIVO	ABN	ACTIVO a) BANK	ALVES RIBEIRO	BAC a)	BAI a)	BANCO MAIS	BANIF a)	BANIF INV	BANIF SGPS
1 - PROVEITOS	111.680	10.172	34.254	18.090	20.600	114.853	322.271	93.687	589.842
1.1 Juros e Proveitos Equiparados	103.809	4.531	17.573	11.339	2.337	89.922	249.090	32.050	352.860
1.2 Rendimentos Títulos	0	125	58	117	0	0	2.330	0	1.885
1.3 Comissões	6.752	4.576	2.150	1.933	645	8.679	28.903	12.952	52.750
1.4 Lucros de Oper. Financeiras	67	74	12.673	1.940	1.956	5.362	6.114	46.908	106.167
1.5 Rep. e Anulação de Provisões	0	365	1.311	1.351	15.429	4.081	12.310	1.221	30.401
1.6 Res. Subs. Excl. Consolidação	0	0	0	0	0	0	0	86	7.339
1.7 Outros Proveitos Exploração	987	463	140	961	104	6.282	21.345	83	33.621
1.8 Ganhos Extraordinários	65	38	349	450	129	527	2.179	387	4.819
1.9 Interesses Minoritários	0	0	0	0	0	0	0	0	0
2 - CUSTOS	112.730	9.484	32.602	14.035	25.060	94.296	301.759	90.245	552.536
2.1 Juros e Custos Equiparados	98.210	2.036	11.188	3.271	1.228	35.675	135.896	30.583	183.539
2.2 Comissões	737	81	548	192	64	10.974	3.158	2.654	6.577
2.3 Prejuízos Oper. Financeiras	28	77	12.249	1.903	1.686	0	3.075	43.283	95.010
2.4 Gastos Gerais Administrativos	10.532	6.626	4.317	4.542	3.393	17.264	94.052	9.934	139.717
2.4.1 Custos com Pessoal	3.659	2.378	2.839	2.701	1.919	5.554	51.990	3.912	81.883
2.4.2 Outros Custos	6.873	4.248	1.478	1.841	1.474	11.710	42.062	6.022	57.834
2.5 Amortizações Exercício	994	421	386	1.535	230	1.057	8.984	1.141	21.024
2.6 Outros Custos de Exploração	58	56	69	25	4	12.790	2.193	13	13.030
2.7 Provisões para	1.392	154	3.519	1.412	18.151	12.211	46.851	1.069	72.783
2.7.1 Cred.Venc. Outros Riscos	1.392	154	3.519	1.412	18.151	12.211	46.851	1.069	72.782
2.7.2 Imob. Financeiras	0	0	0	0	0	0	0	0	1
2.8 Perdas Extraordinárias	760	30	9	565	296	258	2.580	227	6.449
2.9 Impostos sobre Lucros	0	2	314	576	8	3.516	4.184	1.301	8.597
2.10 Outros Impostos	19	1	3	14	0	551	786	19	3.831
2.11 Res.Subs.Excl.Consolidação	0	0	0	0	0	0	0	0	327
2.12 Interesses Minoritários	0	0	0	0	0	0	0	21	1.652
2.13 Lucro Consolidado Exercício	-1.050	688	1.652	4.056	-4.460	20.557	20.512	3.442	37.306

DECOMPOSIÇÃO DOS RESULTADOS

RESULTADO FINANCEIRO (+)	5.599	2.495	6.385	8.068	1.109	54.247	113.194	1.467	169.321
OUTROS RES. CORRENTES (+)	6.964	5.023	2.152	2.816	951	-3.992	49.480	13.974	75.975
PRODUTO BANCÁRIO (=)	12.563	7.518	8.537	10.883	2.060	50.255	162.674	15.441	245.296
CUSTOS ADMINISTRATIVOS (-)	10.532	6.626	4.317	4.542	3.393	17.264	94.052	9.934	139.717
RESULTADO BRUTO EXPLORAÇÃO (=)	2.031	892	4.220	6.341	-1.333	32.991	68.622	5.507	105.579
RESULTADOS EXTRAORDINÁRIOS (+)	-695	373	1.651	1.237	15.262	4.350	11.909	1.381	28.771
RESULTADO BRUTO GLOBAL (=)	1.336	1.265	5.871	7.578	13.929	37.341	80.531	6.888	134.350
RESULTADOS CONSOLIDAÇÃO (+)	0	0	0	0	0	0	0	65	5.360
PROVISÕES E AMORTIZAÇÕES (-)	2.386	575	3.905	2.946	18.381	13.268	55.835	2.210	93.807
IMPOSTOS SOBRE LUCROS (-)	0	2	314	576	8	3.516	4.184	1.301	8.597
RESULTADO LÍQUIDO (=)	-1.050	688	1.652	4.056	-4.460	20.557	20.512	3.442	37.306

(a) Contas não Consolidadas

QUADRO 2
(Cont.)

ASSOCIAÇÃO PORTUGUESA
DE BANCOS

CONTAS DE EXPLORAÇÃO DAS INST. BANCÁRIAS
A OPERAR EM PORTUGAL
EM 31-DEZ-04

ACTIVIDADE: CONSOLIDADA

Milhares de Euros

DISCRIMINATIVO	BAR- CLAYS	B B a)	BBVA	BCA a)	BCP	BCPI	BES	BESI	BEST a)
1 - PROVEITOS	183.871	33.000	259.052	84.266	5.620.365	284.935	5.751.963	945.157	13.826
1.1 Juros e Proveitos Equiparados	96.578	7.175	131.198	49.230	2.925.630	106.079	2.217.984	73.171	7.142
1.2 Rendimentos Títulos	15.713	190	1.680	1.192	37.556	19	17.262	3.862	154
1.3 Comissões	21.140	2.552	32.382	6.985	763.299	65.536	450.194	42.780	2.027
1.4 Lucros de Oper. Financeiras	40.401	18.006	31.859	6.259	957.244	95.143	2.560.073	767.431	3.646
1.5 Rep. e Anulação de Provisões	6.260	693	43.788	15.308	253.644	1.063	207.770	17.362	510
1.6 Res. Subs. Excl. Consolidação		0	841	0	61.086	930	5.331	15	0
1.7 Outros Proveitos Exploração	2.826	4.292	15.053	4.978	495.142	15.745	147.710	37.553	87
1.8 Ganhos Extraordinários	953	92	2.251	314	126.764	420	145.639	2.983	260
1.9 Interesses Minoritários	0	0	0	0	0	0	0	0	0
2 - CUSTOS	174.563	28.269	249.242	74.020	5.107.363	230.677	5.476.784	891.706	23.243
2.1 Juros e Custos Equiparados	55.568	5.017	73.886	18.340	1.509.424	84.891	1.516.811	60.754	5.230
2.2 Comissões	1.334	36	3.986	1.844	116.833	2.550	52.100	15.968	1.278
2.3 Prejuízos Oper. Financeiras	55.842	14.972	29.600	2.434	738.179	78.718	2.396.968	720.753	1.879
2.4 Gastos Gerais Administrativos	46.634	5.736	71.443	25.888	1.436.118	33.611	619.531	45.816	9.342
2.4.1 Custos com Pessoal	20.974	1.896	41.629	15.395	852.520	18.468	330.143	25.588	1.943
2.4.2 Outros Custos	25.660	3.840	29.814	10.493	583.598	15.143	289.388	20.228	7.400
2.5 Amortizações Exercício	5.144	321	9.419	2.077	233.945	1.616	130.632	2.378	2.916
2.6 Outros Custos de Exploração	531	28	1.079	1.104	25.136	1.203	14.679	6.785	50
2.7 Provisões para	5.160	711	47.088	18.097	748.922	16.028	565.489	20.265	2.420
2.7.1 Cred.Venc. Outros Riscos	5.160	702	47.072	18.096	741.769	11.038	563.829	19.974	2.420
2.7.2 Imob. Financeiras	0	9	16	1	7.153	4.990	1.660	291	0
2.8 Perdas Extraordinárias	87	562	10.875	2.449	110.888	2.752	84.667	1.339	109
2.9 Impostos sobre Lucros	4.138	850	1.011	1.502	60.443	9.228	42.301	13.713	15
2.10 Outros Impostos	125	36	524	285	39.607	80	12.833	3.551	3
2.11 Res.Subs.Excl.Consolidação	0	0	0	0	35	0	771	0	0
2.12 Interesses Minoritários	0	0	331	0	87.833	0	40.002	384	0
2.13 Lucro Consolidado Exercício	9.308	4.731	9.810	10.246	513.002	54.258	275.179	53.451	-9.417

DECOMPOSIÇÃO DOS RESULTADOS

RESULTADO FINANCEIRO (+)	41.010	2.158	57.312	30.890	1.416.206	21.188	701.173	12.417	1.912
OUTROS RES. CORRENTES (+)	22.248	9.968	45.785	13.747	1.333.486	93.892	698.659	104.569	2.704
PRODUTO BANCÁRIO (=)	63.258	12.126	103.097	44.637	2.749.692	115.080	1.399.832	116.986	4.616
CUSTOS ADMINISTRATIVOS (-)	46.634	5.736	71.443	25.888	1.436.118	33.611	619.531	45.816	9.342
RESULTADO BRUTO EXPLORAÇÃO (=)	16.624	6.390	31.654	18.749	1.313.574	81.469	780.301	71.170	-4.726
RESULTADOS EXTRAORDINÁRIOS (+)	7.126	223	35.164	13.173	269.520	-1.269	268.742	19.006	660
RESULTADO BRUTO GLOBAL (=)	23.750	6.613	66.818	31.922	1.583.094	80.200	1.049.043	90.176	-4.066
RESULTADOS CONSOLIDAÇÃO (+)	0	0	510	0	-26.782	930	-35.442	-369	0
PROVISÕES E AMORTIZAÇÕES (-)	10.304	1.032	56.507	20.174	982.867	17.644	696.121	22.643	5.336
IMPOSTOS SOBRE LUCROS (-)	4.138	850	1.011	1.502	60.443	9.228	42.301	13.713	15
RESULTADO LÍQUIDO (=)	9.308	4.731	9.810	10.246	513.002	54.258	275.179	53.451	-9.417

(a) Contas não Consolidadas

QUADRO 2
(Cont.)

ASSOCIAÇÃO PORTUGUESA
DE BANCOS

CONTAS DE EXPLORAÇÃO DAS INST. BANCÁRIAS
A OPERAR EM PORTUGAL
EM 31-DEZ-04

ACTIVIDADE: CONSOLIDADA

Milhares de Euros

DISCRIMINATIVO	BIC	BIG	BII	BNC	BNP PARIBAS	BOSTON a)	BPG a)	BPI a)
1 - PROVEITOS	610.032	80.407	190.839	247.444	41.975	82.134	9.758	184.945
1.1 Juros e Proveitos Equiparados	438.388	4.397	165.051	188.611	28.997	7.384	2.791	80.168
1.2 Rendimentos Títulos	2.241	601	0	158	1.360	0	0	473
1.3 Comissões	34.614	6.836	3.291	37.117	4.055	0	1.170	21.110
1.4 Lucros de Oper. Financeiras	107.034	65.746	1.998	16.388	2.473	67.052	1.636	77.988
1.5 Rep. e Anulação de Provisões	11.986	504	6.248	1.976	2.213	7.687	2.124	4.692
1.6 Res. Subs. Excl. Consolidação	0	0	0	940	0	0	0	0
1.7 Outros Proveitos Exploração	14.389	21	13.986	1.509	2.815	0	1.778	120
1.8 Ganhos Extraordinários	1.380	2.302	265	745	62	11	258	394
1.9 Interesses Minoritários	0	0	0	0	0	0	0	0
2 - CUSTOS	541.998	76.704	178.202	213.713	37.594	94.812	9.225	169.882
2.1 Juros e Custos Equiparados	295.848	2.663	114.840	77.096	19.694	4.667	1.106	69.378
2.2 Comissões	13.459	1.067	8.543	2.357	1.128	2	170	3.559
2.3 Prejuízos Oper. Financeiras	66.175	60.755	8	15.794	2.372	86.813	882	69.148
2.4 Gastos Gerais Administrativos	68.771	9.502	23.430	59.280	9.828	366	3.900	18.233
2.4.1 Custos com Pessoal	35.806	5.846	5.755	37.309	6.212	138	2.386	11.576
2.4.2 Outros Custos	32.965	3.656	17.675	21.971	3.616	228	1.515	6.657
2.5 Amortizações Exercício	5.944	1.107	479	9.519	626	25	498	1.443
2.6 Outros Custos de Exploração	226	41	38	108	23	0	3	31
2.7 Provisões para	82.017	693	29.998	36.290	2.651	2.909	2.570	3.856
2.7.1 Cred.Venc. Outros Riscos	82.016	693	29.998	36.272	2.651	2.909	2.570	3.856
2.7.2 Imob. Financeiras	1	0	0	18	0	0	0	0
2.8 Perdas Extraordinárias	5.049	211	782	722	21	2	72	997
2.9 Impostos sobre Lucros	2.800	611	12	11.844	1.232	1	10	2.758
2.10 Outros Impostos	1.709	54	72	703	19	27	14	479
2.11 Res.Subs.Excl.Consolidação	0	0	0	0	0	0	0	0
2.12 Interesses Minoritários	0	0	0	0	0	0	0	0
2.13 Lucro Consolidado Exercício	68.034	3.703	12.637	33.731	4.381	-12.678	533	15.063

DECOMPOSIÇÃO DOS RESULTADOS

RESULTADO FINANCEIRO (+)	142.540	1.734	50.211	111.515	9.303	2.717	1.685	10.790
OUTROS RES. CORRENTES (+)	76.709	11.287	10.614	36.210	7.161	-19.790	3.517	26.474
PRODUTO BANCÁRIO (=)	219.249	13.021	60.825	147.725	16.464	-17.073	5.202	37.264
CUSTOS ADMINISTRATIVOS (-)	68.771	9.502	23.430	59.280	9.828	366	3.900	18.233
RESULTADO BRUTO EXPLORAÇÃO (=)	150.478	3.519	37.395	88.445	6.636	-17.439	1.302	19.031
RESULTADOS EXTRAORDINÁRIOS (+)	8.317	2.595	5.731	1.999	2.254	7.696	2.310	4.089
RESULTADO BRUTO GLOBAL (=)	158.795	6.114	43.126	90.444	8.890	-9.743	3.611	23.120
RESULTADOS CONSOLIDAÇÃO (+)	0	0	0	940	0	0	0	0
PROVISÕES E AMORTIZAÇÕES (-)	87.961	1.800	30.477	45.809	3.277	2.934	3.068	5.299
IMPOSTOS SOBRE LUCROS (-)	2.800	611	12	11.844	1.232	1	10	2.758
RESULTADO LÍQUIDO (=)	68.034	3.703	12.637	33.731	4.381	-12.678	533	15.063

(a) Contas não Consolidadas

QUADRO 2
(Cont.)

ASSOCIAÇÃO PORTUGUESA
DE BANCOS

CONTAS DE EXPLORAÇÃO DAS INST. BANCÁRIAS
A OPERAR EM PORTUGAL
EM 31-DEZ-04

ACTIVIDADE: CONSOLIDADA

Milhares de Euros

DISCRIMINATIVO	BANCO	BPN	BPP	BSN	BST	CAIXA	CAIXA	CBI
	BPI			a)	a)	a) GALICIA	a) VIGO	
1 - PROVEITOS	2.274.671	457.595	190.772	6.012.345	2.277.895	10.852	25.046	135.113
1.1 Juros e Proveitos Equiparados	1.376.351	239.071	15.764	828.623	673.057	8.263	15.998	27.600
1.2 Rendimentos Títulos	14.696	508	124	154	52.980	0	1.482	301
1.3 Comissões	240.211	60.608	11.149	20.457	91.399	624	2.702	37.940
1.4 Lucros de Oper. Financeiras	381.299	84.909	161.583	5.154.934	1.355.816	1.377	240	59.095
1.5 Rep. e Anulação de Provisões	132.418	28.427	1.251	6.255	72.329	364	3.251	5.908
1.6 Res. Subs. Excl. Consolidação	37.668	6.699	0	0	0	0	0	1
1.7 Outros Proveitos Exploração	74.766	32.005	0	159	17.770	210	957	2.018
1.8 Ganhos Extraordinários	17.262	5.223	827	1.764	14.544	14	417	2.251
1.9 Interesses Minoritários	0	145	74	0	0	0	0	0
2 - CUSTOS	2.081.953	418.856	180.720	5.986.218	2.228.402	13.887	18.009	113.562
2.1 Juros e Custos Equiparados	901.432	112.658	6.279	823.703	511.110	6.223	9.538	16.692
2.2 Comissões	23.063	10.316	1.810	3.055	42.277	27	27	2.897
2.3 Prejuízos Oper. Financeiras	336.406	73.096	147.753	5.132.305	1.362.511	1.373	173	58.670
2.4 Gastos Gerais Administrativos	452.707	123.027	14.804	11.903	108.507	2.799	2.238	18.301
2.4.1 Custos com Pessoal	283.365	63.157	6.544	6.843	70.741	1.740	1.380	11.497
2.4.2 Outros Custos	169.342	59.870	8.260	5.059	37.767	1.059	858	6.804
2.5 Amortizações Exercício	44.643	16.732	1.367	1.440	14.918	583	91	1.143
2.6 Outros Custos de Exploração	13.060	3.894	365	34	1.991	17	64	65
2.7 Provisões para	195.267	61.247	4.605	9.551	145.281	2.722	3.718	8.955
2.7.1 Cred.Venc. Outros Riscos	165.868	61.116	4.605	8.638	141.489	2.722	3.718	5.925
2.7.2 Imob. Financeiras	29.399	131	0	913	3.792	0	0	3.030
2.8 Perdas Extraordinárias	57.491	6.872	223	693	22.864	109	184	345
2.9 Impostos sobre Lucros	45.168	9.165	3.376	3.500	18.211	6	1.862	5.707
2.10 Outros Impostos	3.544	1.302	138	34	732	28	115	198
2.11 Res.Subs.Excl.Consolidação	0	547	0	0	0	0	0	587
2.12 Interesses Minoritários	9.172	0	0	0	0	0	0	0
2.13 Lucro Consolidado Exercício	192.718	38.739	10.052	26.127	49.492	-3.035	7.037	21.552

DECOMPOSIÇÃO DOS RESULTADOS

RESULTADO FINANCEIRO	(+)	474.919	126.413	9.485	4.920	161.947	2.040	6.460	10.908
OUTROS RES. CORRENTES	(+)	334.899	89.422	22.790	40.276	110.454	766	5.002	37.524
PRODUTO BANCÁRIO	(=)	809.818	215.835	32.275	45.195	272.401	2.806	11.462	48.431
CUSTOS ADMINISTRATIVOS	(-)	452.707	123.027	14.804	11.903	108.507	2.799	2.238	18.301
RESULTADO BRUTO EXPLORAÇÃO	(=)	357.111	92.808	17.471	33.293	163.893	7	9.224	30.130
RESULTADOS EXTRAORDINÁRIOS	(+)	92.189	26.778	1.855	7.325	64.009	269	3.483	7.813
RESULTADO BRUTO GLOBAL	(=)	449.300	119.586	19.326	40.618	227.902	276	12.708	37.943
RESULTADOS CONSOLIDAÇÃO	(+)	28.496	6.297	74	0	0	0	0	-587
PROVISÕES E AMORTIZAÇÕES	(-)	239.910	77.979	5.972	10.991	160.199	3.305	3.809	10.098
IMPOSTOS SOBRE LUCROS	(-)	45.168	9.165	3.376	3.500	18.211	6	1.862	5.707
RESULTADO LÍQUIDO	(=)	192.718	38.739	10.052	26.127	49.492	-3.035	7.037	21.552

(a) Contas não Consolidadas

QUADRO 2
(Cont.)

ASSOCIAÇÃO PORTUGUESA
DE BANCOS

CONTAS DE EXPLORAÇÃO DAS INST. BANCÁRIAS
A OPERAR EM PORTUGAL
EM 31-DEZ-04

ACTIVIDADE: CONSOLIDADA

Milhares de Euros

DISCRIMINATIVO	CCCAM	CETELEM a)	CGD	CREDIFIN a)	DEUTSCHE BANK	EFISA a)	FINAN - TIA	FINI - BANCO
1 - PROVEITOS	781.225	57.746	8.281.508	59.489	248.297	30.824	361.580	253.878
1.1 Juros e Proveitos Equiparados	448.901	44.884	2.613.902	44.910	228.269	14.090	92.960	120.296
1.2 Rendimentos Títulos	373	0	58.103	0	148	183	186	247
1.3 Comissões	60.752	4.415	429.462	1.624	9.596	3.936	15.569	32.523
1.4 Lucros de Oper. Financeiras	10.244	0	4.614.627	0	2.906	1.517	224.921	66.011
1.5 Rep. e Anulação de Provisões	206.609	1.704	145.572	4.193	4.012	5.044	11.896	16.378
1.6 Res. Subs. Excl. Consolidação	5.035	0	167.130	0	0	0	253	114
1.7 Outros Proveitos Exploração	30.310	6.595	183.811	8.201	1.251	4.394	13.589	14.115
1.8 Ganhos Extraordinários	19.001	148	68.901	561	2.115	1.660	2.206	4.194
1.9 Interesses Minoritários	0	0	0	0	0	0	0	0
2 - CUSTOS	691.322	47.731	7.833.027	53.576	253.017	29.225	331.036	243.762
2.1 Juros e Custos Equiparados	133.835	8.436	1.368.435	9.934	211.943	9.044	27.724	50.244
2.2 Comissões	5.252	3.253	67.265	5.344	2.549	430	2.501	7.125
2.3 Prejuízos Oper. Financeiras	6.995	0	4.657.092	0	920	1.914	207.574	61.521
2.4 Gastos Gerais Administrativos	186.976	19.027	1.038.637	21.247	20.989	8.612	38.998	61.009
2.4.1 Custos com Pessoal	125.594	6.515	626.685	6.015	10.681	3.399	18.099	36.995
2.4.2 Outros Custos	61.382	12.512	411.952	15.232	10.308	5.213	20.899	24.014
2.5 Amortizações Exercício	24.945	507	91.337	1.341	647	501	3.129	8.116
2.6 Outros Custos de Exploração	8.516	9	16.170	431	641	94	16.914	3.684
2.7 Provisões para	286.731	10.384	453.696	11.784	12.842	6.432	28.953	47.722
2.7.1 Cred.Venc. Outros Riscos	285.257	10.384	432.179	11.784	12.842	6.313	28.953	47.722
2.7.2 Imob. Financeiras	1.474	0	21.517	0	0	119	0	0
2.8 Perdas Extraordinárias	18.218	1.730	94.678	620	1.449	1.276	3.213	1.274
2.9 Impostos sobre Lucros	19.282	4.376	22.436	2.502	850	606	1.646	2.308
2.10 Outros Impostos	571	9	13.855	373	187	316	366	758
2.11 Res.Subs.Excl.Consolidação	0	0	2.934	0	0	0	0	1
2.12 Interesses Minoritários	1	0	6.492	0	0	0	18	0
2.13 Lucro Consolidado Exercício	89.903	10.015	448.481	5.913	-4.720	1.599	30.544	10.116

DECOMPOSIÇÃO DOS RESULTADOS

RESULTADO FINANCEIRO (+)	315.066	36.448	1.245.467	34.976	16.326	5.046	65.236	70.052
OUTROS RES. CORRENTES (+)	80.345	7.739	531.621	3.677	9.604	7.276	26.910	39.808
PRODUTO BANCÁRIO (=)	395.411	44.187	1.777.088	38.653	25.930	12.322	92.146	109.860
CUSTOS ADMINISTRATIVOS (-)	186.976	19.027	1.038.637	21.247	20.989	8.612	38.998	61.009
RESULTADO BRUTO EXPLORAÇÃO (=)	208.435	25.160	738.451	17.406	4.941	3.710	53.148	48.851
RESULTADOS EXTRAORDINÁRIOS (+)	207.392	122	119.795	4.134	4.678	5.428	10.889	19.298
RESULTADO BRUTO GLOBAL (=)	415.827	25.282	858.246	21.540	9.619	9.138	64.037	68.149
RESULTADOS CONSOLIDAÇÃO (+)	5.034	0	157.704	0	0	0	235	113
PROVISÕES E AMORTIZAÇÕES (-)	311.676	10.891	545.033	13.125	13.489	6.933	32.082	55.838
IMPOSTOS SOBRE LUCROS (-)	19.282	4.376	22.436	2.502	850	606	1.646	2.308
RESULTADO LÍQUIDO (=)	89.903	10.015	448.481	5.913	-4.720	1.599	30.544	10.116

(a) Contas não Consolidadas

QUADRO 2
(Conclusão)

ASSOCIAÇÃO PORTUGUESA
DE BANCOS

CONTAS DE EXPLORAÇÃO DAS INST. BANCÁRIAS
A OPERAR EM PORTUGAL
EM 31-DEZ-04

ACTIVIDADE: CONSOLIDADA

Milhares de Euros

DISCRIMINATIVO	FORTIS a) BANK	IMI BANK (SANPAOLO) a)	INTER- BANCO	ITAÚ	M G a)	POPULAR a)	RURAL a)	SANTANDER TOTA SGPS
1 - PROVEITOS	20.421	207.241	99.872	167.012	772.679	10.049	6.655	7.868.124
1.1 Juros e Proveitos Equiparados	18.583	204.523	47.341	60.926	559.282	8.551	3.742	2.026.359
1.2 Rendimentos Títulos	0	0	7.195	15	1.033	0	0	31.447
1.3 Comissões	683	2.717	3.932	13.831	60.642	879	62	308.927
1.4 Lucros de Oper. Financeiras	355	0	3.725	57.055	21.191	84	2.432	5.218.487
1.5 Rep. e Anulação de Provisões	0	0	25.257	3.304	111.037	337	419	186.832
1.6 Res. Subs. Excl. Consolidação	198	0	0	30.851	0	0	0	7.440
1.7 Outros Proveitos Exploração	602	0	11.129	693	15.871	15	0	61.531
1.8 Ganhos Extraordinários	0	1	1.293	337	3.623	183	0	27.101
1.9 Interesses Minoritários	0	0	0	0	0	0	0	0
2 - CUSTOS	19.784	204.383	91.249	136.863	739.636	9.777	5.075	7.579.088
2.1 Juros e Custos Equiparados	13.162	198.960	20.451	43.167	312.119	5.496	1.274	1.435.224
2.2 Comissões	102	2.735	12.118	1.145	8.644	64	312	34.863
2.3 Prejuízos Oper. Financeiras	340	0	49	56.175	24.874	84	2.364	5.192.181
2.4 Gastos Gerais Administrativos	4.327	2.292	20.332	14.726	190.653	1.346	621	407.202
2.4.1 Custos com Pessoal	2.263	33	7.379	8.494	126.692	428	202	261.862
2.4.2 Outros Custos	2.064	2.259	12.953	6.232	63.961	918	419	145.340
2.5 Amortizações Exercício	153	2	730	553	13.251	199	29	60.564
2.6 Outros Custos de Exploração	36	0	2.360	276	2.676	5	2	9.012
2.7 Provisões para	1.645	300	28.192	4.392	182.378	1.614	433	298.607
2.7.1 Cred.Venc. Outros Riscos	1.645	300	28.192	4.392	182.378	1.614	433	290.542
2.7.2 Imob. Financeiras	0	0	0	0	0	0	0	8.065
2.8 Perdas Extraordinárias	0	64	4.788	869	4.997	496	0	54.807
2.9 Impostos sobre Lucros	8	0	1.915	217	0	474	0	57.136
2.10 Outros Impostos	11	30	307	649	44	0	40	3.029
2.11 Res.Subs.Excl.Consolidação	0	0	0	0	0	0	0	0
2.12 Interesses Minoritários	0	0	7	14.694	0	0	0	26.463
2.13 Lucro Consolidado Exercício	637	2.858	8.623	30.149	33.043	272	1.580	289.036

DECOMPOSIÇÃO DOS RESULTADOS

RESULTADO FINANCEIRO (+)	5.421	5.563	26.890	17.759	247.163	3.055	2.468	591.135
OUTROS RES. CORRENTES (+)	1.151	-48	11.147	13.349	62.499	825	-224	381.307
PRODUTO BANCÁRIO (=)	6.572	5.515	38.037	31.108	309.662	3.880	2.244	972.442
CUSTOS ADMINISTRATIVOS (-)	4.327	2.292	20.332	14.726	190.653	1.346	621	407.202
RESULTADO BRUTO EXPLORAÇÃO (=)	2.245	3.223	17.705	16.382	119.009	2.534	1.623	565.240
RESULTADOS EXTRAORDINÁRIOS (+)	0	-63	21.762	2.772	109.663	23	419	159.126
RESULTADO BRUTO GLOBAL (=)	2.245	3.160	39.467	19.154	228.672	2.558	2.042	724.366
RESULTADOS CONSOLIDAÇÃO (+)	198	0	-7	16.157	0	0	0	-19.023
PROVISÕES E AMORTIZAÇÕES (-)	1.798	302	28.922	4.945	195.629	1.812	462	359.171
IMPOSTOS SOBRE LUCROS (-)	8	0	1.915	217	0	474	0	57.136
RESULTADO LÍQUIDO (=)	637	2.858	8.623	30.149	33.043	272	1.580	289.036

(a) Contas não Consolidadas

**POSIÇÃO ORDINAL DAS
INSTITUIÇÕES BANCÁRIAS
EM 31-DEZ-04**

ACTIVIDADE: CONSOLIDADA

BANCOS	ACTIVO		CRÉDITO S/CLIENTES		RECURSOS CAPTADOS		SITUAÇÃO LÍQUIDA		RESULTADO LÍQUIDO	
	Valor (mil euros)	Ordem	Valor (mil euros)	Ordem	Valor (mil euros)	Ordem	Valor (mil euros)	Ordem	Valor (mil euros)	Ordem
BCP	71.678.496	1	51.249.108	1	49.364.563	2	3.605.275	1	513.002	1
CGD	70.268.817	2	46.619.000	2	56.699.510	1	2.997.583	2	448.481	2
BES	45.900.965	3	28.087.933	3	33.073.616	3	2.253.822	3	275.179	4
BST a)	33.161.371	4	14.365.641	6	22.622.735	4	1.546.592	4	49.492	10
SANTANDER TOTTA, SGPS	29.255.976	5	15.930.847	5	19.426.400	5	1.481.065	5	289.036	3
BANCO BPI	24.010.267	6	19.021.089	4	17.491.102	6	1.231.535	6	192.718	5
MG a)	12.418.904	7	10.653.708	7	10.416.509	7	652.628	7	33.043	14
CCCAM	8.693.169	8	6.546.522	8	7.584.391	8	651.511	8	89.903	6
BIC	7.521.715	9	5.915.499	9	6.228.835	10	332.192	10	68.034	7
IMIBANK a)	7.416.911	10	0	50	6.892.200	9	179.590	20	2.858	37
BANIFSGPS	6.455.684	11	4.750.385	10	4.666.915	11	353.674	9	37.306	12
DEUTSCHE BANK	5.696.078	12	1.449.846	17	3.889.752	12	96.959	27	-4.720	48
BANIF a)	4.898.966	13	3.745.456	14	2.498.141	14	276.798	14	20.512	20
BII	4.832.641	14	3.885.508	13	1.422.239	20	142.797	24	12.637	22
BPN	4.788.767	15	3.926.683	12	3.769.653	13	327.913	11	38.739	11
BNC	4.499.834	16	4.053.950	11	2.431.442	15	314.158	13	33.731	13
BBVA	3.881.961	17	3.172.738	15	1.732.948	18	194.340	18	9.810	27
BARCLAYS	3.496.726	18	2.293.532	16	899.173	23	81.843	30	9.308	28
ABN a)	3.218.834	19	1.176.491	19	2.011.526	17	-1.050	49	-1.050	45
BCPI	2.888.828	20	298.931	32	2.133.713	16	209.377	16	54.258	8
BESI	2.513.798	21	631.027	21	1.189.804	21	215.775	15	53.451	9
ITAÚ	2.433.329	22	510.213	23	670.742	26	320.441	12	30.149	16
BSN a)	1.978.910	23	96.033	40	893.350	24	172.340	21	26.127	17
BPI a)	1.953.665	24	122.946	39	1.149.597	22	52.031	33	15.063	21
FINIBANCO	1.734.839	25	1.446.188	18	1.431.615	19	130.049	25	10.116	24
FINANTIA	1.450.825	26	331.865	30	515.048	27	166.544	22	30.544	15
BCA a)	1.161.389	27	739.913	20	855.558	25	84.572	29	10.246	23
BNP PARIBAS	1.150.181	28	409.787	27	190.594	30	8.151	47	4.381	33
CBI	1.097.349	29	419.013	26	80.271	36	201.287	17	21.552	18
BPP	799.287	30	251.242	34	231.045	28	152.018	23	10.052	25
INTERBANCO	700.097	31	627.725	22	74.622	38	53.926	32	8.623	29
FORTIS BANK a)	507.751	32	397.621	28	30.820	45	23.267	42	637	42
CAIXA VIGO a)	487.994	33	437.136	25	31.732	44	16.381	45	7.037	30
CREDIFIN a)	426.082	34	458.366	24	18.338	48	50.411	35	5.913	31
BANIF INV	402.132	35	44.729	42	101.798	34	26.380	40	3.442	36

(a) Contas não Consolidadas

ANEXO II

SÉRIE HISTÓRICA DO BALANÇO E

CONTAS DE EXPLORAÇÃO DAS INSTITUIÇÕES

BANCÁRIAS DAS ACTIVIDADES GLOBAL E CONSOLIDADA

QUADRO 4_A — EVOLUTIVO DO BALANÇO DA ACTIVIDADE GLOBAL (31/DEZ/99 A 31/DEZ/04) PARA O TOTAL DO SECTOR BANCÁRIO

QUADRO 4_B — EVOLUTIVO DO BALANÇO DA ACTIVIDADE GLOBAL (31/DEZ/99 A 31/DEZ/04) PARA O SECTOR BANCÁRIO EXCLUINDO INSTITUIÇÕES “OFFSHORE”

QUADRO 5_A — EVOLUTIVO DAS CONTAS DE EXPLORAÇÃO DA ACTIVIDADE GLOBAL (1999 A 2004) PARA O TOTAL DO SECTOR BANCÁRIO

QUADRO 5_B — EVOLUTIVO DAS CONTAS DE EXPLORAÇÃO DA ACTIVIDADE GLOBAL (1999 A 2004) PARA O SECTOR BANCÁRIO EXCLUINDO INSTITUIÇÕES “OFFSHORE”

QUADRO 6 — EVOLUTIVO, BANCO A BANCO, DO BALANÇO E CONTAS DE EXPLORAÇÃO CONSOLIDADOS (DEZ/00 A DEZ/04)

EVOLUTIVO DO BALANÇO DAS INSTITUIÇÕES BANCÁRIAS
TOTAL DO SECTOR

ACTIVIDADE: GLOBAL

Milhares de Euros

DISCRIMINATIVO	31-DEZ-99	31-DEZ-00	31-DEZ-01	31-DEZ-02	31-DEZ-03	31-DEZ-04		
						Valor	Variação (%)	Estrut. Patr.(%)
ACTIVO	253.881.586	274.512.780	298.041.788	300.897.128	326.572.187	318.065.959	-2,6	100,0
1- DISPONIBILIDADES	11.687.427	10.831.339	12.985.357	11.190.871	17.808.183	11.271.313	-36,7	3,5
1.1 Caixa e Dep.Bancos Centrais	5.994.640	5.396.789	6.066.179	6.262.579	13.575.989	7.792.773	-42,6	2,5
1.2 Disp.Vista s/ Inst. Crédito	5.692.787	5.434.550	6.919.178	4.928.292	4.232.193	3.478.540	-17,8	1,1
2- APLICAÇÕES CREDITÍCIAS	186.663.982	202.501.605	224.341.931	231.435.783	241.815.357	237.318.819	-1,9	74,6
2.1 Créditos s/ Inst. Crédito	68.417.940	58.362.040	61.738.540	61.738.540	56.201.269	64.062.190	-16,6	16,8
2.2 Créditos s/ Clientes	120.721.138	146.563.035	165.210.242	177.877.276	180.939.970	186.919.695	3,3	58,8
2.3 Provisões	2.475.096	2.423.470	2.606.851	2.642.762	3.186.803	3.024.096	-5,1	1,0
3- APLICAÇÕES EM TÍTULOS	30.686.193	31.180.152	28.492.445	24.814.041	31.923.843	36.977.794	15,8	11,6
3.1 De Rendimento Fixo	27.703.834	28.404.721	26.568.582	23.375.197	30.326.960	34.238.970	12,9	10,8
3.1.1- Emissores Públicos	9.821.910	9.887.144	9.309.216	8.738.877	7.965.098	7.446.747	-6,5	2,3
3.1.2- Outros Emissores	17.844.544	18.431.491	17.087.434	14.393.050	21.681.772	22.162.988	2,2	7,0
3.1.3- Próprios	37.380	86.086	171.932	243.270	680.090	4.629.235	580,7	1,5
3.2 De Rendimento Variável	3.486.145	3.329.112	2.559.122	2.300.470	2.385.225	3.370.606	41,3	1,1
3.3 Provisões	503.786	553.681	635.259	861.626	788.342	631.782	-19,9	0,2
4- PARTICIPAÇÕES DE CAPITAL	6.669.850	9.261.683	10.472.201	10.852.522	11.562.106	9.509.457	-17,8	3,0
4.1 Participações	2.053.023	3.898.159	5.273.059	6.113.242	5.377.629	5.220.855	-2,9	1,6
4.2 Partes Cap.Emp.Coligadas	4.809.218	5.619.927	5.517.953	5.222.644	6.938.422	5.186.036	-25,3	1,6
4.3 Provisões	192.391	256.403	318.811	483.364	753.945	897.434	19,0	0,3
5- IMOBILIZAÇÕES	3.965.177	3.797.583	3.828.655	3.765.967	3.472.809	3.345.682	-3,7	1,1
5.1 Imobilizações Incorpóreas	354.305	293.761	352.604	404.635	401.526	362.962	-9,6	0,1
5.1.1- Valor Bruto	951.459	968.131	1.137.699	1.300.472	1.447.079	1.487.929	2,8	0,5
5.1.2- Amortizações	597.154	674.370	785.095	895.837	1.045.553	1.124.966	7,6	0,4
5.2 Imóveis	2.826.446	2.782.210	2.775.112	2.726.315	2.210.339	2.364.132	7,0	0,7
5.2.1- Valor Bruto	3.845.602	3.875.350	3.974.214	4.019.977	3.326.794	3.666.143	10,2	1,2
5.2.2- Amortizações	1.019.156	1.093.140	1.199.102	1.293.662	1.116.454	1.302.011	16,6	0,4
5.3 Outro Imobilizado Corpóreo	784.426	721.612	700.939	635.017	860.944	618.588	-28,2	0,2
5.3.1- Valor Bruto	2.583.207	2.580.570	2.682.076	2.726.523	3.159.458	2.620.289	-17,1	0,8
5.3.2- Amortizações	1.798.781	1.858.958	1.981.137	2.091.506	2.298.514	2.001.701	-12,9	0,6
6- OUTRAS APLICAÇÕES	14.208.957	16.940.418	17.921.199	18.837.944	19.989.889	19.642.893	-1,7	6,2
6.1 Capital não Realizado	35	39	3.026	52	72	25.053	34695,8	0,0
6.2 Acções e Partes Cap. Próprias	281.402	81.491	15.630	10.010	37.785	31.015	-17,9	0,0
6.3 Outros Activos	6.538.805	9.500.015	10.267.143	9.878.132	9.662.624	9.611.801	-0,5	3,0
6.4 Contas de Regularização	7.388.715	7.358.873	7.635.400	8.949.750	10.289.408	9.975.025	-3,1	3,1
PASSIVO	229.075.706	246.262.204	265.701.057	266.632.765	290.053.602	283.071.185	-2,4	89,0
7- DÉBITOS P ^a . C/ INST. CRÉDITO	85.465.297	86.389.491	91.406.569	87.831.343	95.983.433	82.222.853	-14,3	25,9
7.1 À Vista	4.014.581	5.262.462	6.275.812	4.958.162	4.067.075	3.325.900	-18,2	1,0
7.2 A Prazo ou c/ Pré-Aviso	81.450.716	81.127.029	85.130.757	82.873.181	91.916.358	78.896.952	-14,2	24,8
8- DÉBITOS PARA COM CLIENTES	119.253.100	128.650.736	135.890.789	136.605.033	139.141.379	144.871.758	4,1	45,5
8.1 Depósitos de Poupança	19.246.001	18.952.739	17.846.633	18.423.150	18.887.264	22.384.132	18,5	7,0
8.2 Outros Débitos	100.007.099	109.697.997	118.044.156	118.181.883	120.254.114	122.487.625	1,9	38,5
8.2.1 À Vista	42.762.649	44.899.749	51.088.995	51.543.506	51.440.203	52.343.613	1,8	16,5
8.2.2 A Prazo	57.244.450	64.798.248	66.955.161	66.638.377	68.813.911	70.144.012	1,9	22,1
9- DÉBITOS REPRES. POR TÍTULOS	16.576.352	22.318.202	30.515.178	34.090.376	45.625.807	47.540.406	4,2	14,9
9.1 Obrigações em Circulação	11.923.265	17.411.751	24.651.526	26.738.581	34.525.642	36.460.048	5,6	11,5
9.2 Outros	4.653.087	4.906.451	5.863.652	7.351.795	11.100.165	11.080.359	-0,2	3,5
10- EXIGIBILIDADES DIVERSAS	7.780.957	8.903.775	7.888.521	8.106.013	9.302.983	8.436.168	-9,3	2,7
10.1 Outros Passivos	1.313.852	1.320.100	1.707.650	1.619.883	1.893.455	1.334.526	-29,5	0,4
10.2 Contas de Regularização	6.358.762	7.490.674	6.035.571	6.323.534	7.204.245	6.860.658	-4,8	2,2
10.3 Prov. Pensões e Similares	108.343	93.001	145.300	162.596	205.283	240.985	17,4	0,1
11- CAP.PRÓPRIOS E EQUIPARADOS	24.805.880	28.250.576	32.340.731	34.264.363	36.518.584	34.994.773	-4,2	11,0
11.1 Capital Subscrito	9.626.941	10.081.091	10.503.377	11.612.502	12.846.491	13.090.444	1,9	4,1
11.2 Prémios de Emissão	2.071.133	1.978.235	2.477.352	2.765.061	2.677.665	1.718.643	-35,8	0,5
11.3 Reservas	2.254.274	2.046.121	2.874.051	3.192.289	3.591.346	4.082.027	13,7	1,3
11.4 Reservas de Reavaliação	545.450	457.069	478.476	457.650	457.922	412.265	-10,0	0,1
11.5 Passivos Subordinados	7.213.332	8.992.288	11.502.815	11.660.787	12.192.769	11.913.657	-2,3	3,7
11.6 Provisões e Fundos Diversos	1.841.989	2.636.533	2.735.106	2.943.981	2.928.672	3.039.635	3,8	1,0
11.6.1 Fundo Riscos Banc. Gerais	370.558	474.283	466.924	548.686	688.059	204.520	-70,3	0,1
11.6.2 Outras Provisões	1.471.431	2.162.250	2.268.182	2.395.295	2.240.613	2.835.116	26,5	0,9
11.7 Resultados Transitados	-298.976	-111.125	-84.432	-4.113	-70.657	-966.776	1268,3	-0,3
11.8 Resultados do Exercício	1.551.737	2.170.364	1.853.986	1.636.206	1.894.377	1.704.877	-10,0	0,5

EVOLUTIVO DO BALANÇO DAS INSTITUIÇÕES BANCÁRIAS
TOTAL DO SECTOR SEM "OFFSHORE"

ACTIVIDADE: GLOBAL

Milhares de Euros

DISCRIMINATIVO	31-DEZ-99	31-DEZ-00	31-DEZ-01	31-DEZ-02	31-DEZ-03	31-DEZ-04		
						Valor	Varição (%)	Estrut. Patr.(%)
ACTIVO	248.061.662	267.720.151	288.887.553	291.963.077	317.723.859	310.300.363	-2,3	100,0
1- DISPONIBILIDADES	11.660.243	10.819.658	12.964.763	11.168.560	17.759.347	11.237.019	-36,7	3,6
1.1 Caixa e Dep.Bancos Centrais	5.980.020	5.391.398	6.052.615	6.248.296	13.555.798	7.774.225	-42,7	2,5
1.2 Disp.Vista s/ Inst. Crédito	5.680.223	5.428.260	6.912.148	4.920.264	4.203.549	3.462.794	-17,6	1,1
2- APLICAÇÕES CREDITÍCIAS	181.001.074	195.865.842	215.474.943	222.732.832	233.195.855	229.723.828	-1,5	74,0
2.1 Créditos s/ Inst. Crédito	63.277.159	51.844.262	53.040.173	47.578.019	55.468.901	45.841.035	-17,4	14,8
2.2 Créditos s/ Clientes	120.196.502	146.444.826	165.041.544	177.797.574	180.913.753	186.906.888	3,3	60,2
2.3 Provisões	2.472.587	2.423.246	2.606.774	2.642.761	3.186.799	3.024.094	-5,1	1,0
3- APLICAÇÕES EM TÍTULOS	30.686.193	31.180.152	28.438.553	24.813.975	31.923.764	36.977.706	15,8	11,9
3.1 De Rendimento Fixo	27.703.834	28.404.721	26.496.280	23.375.182	30.326.930	34.238.927	12,9	11,0
3.1.1- Emissores Públicos	9.821.910	9.887.144	9.309.216	8.738.862	7.965.068	7.446.704	-6,5	2,4
3.1.2- Outros Emissores	17.844.544	18.431.491	17.015.132	14.393.050	21.681.772	22.162.988	2,2	7,1
3.1.3- Próprios	37.380	86.086	171.932	243.270	680.090	4.629.235	580,7	1,5
3.2 De Rendimento Variável	3.486.145	3.329.112	2.559.017	2.300.382	2.385.152	3.370.538	41,3	1,1
3.3 Provisões	503.786	553.681	616.744	861.589	788.318	631.759	-19,9	0,2
4- PARTICIPAÇÕES DE CAPITAL	6.668.703	9.261.683	10.472.201	10.852.522	11.562.106	9.509.457	-17,8	3,1
4.1 Participações	2.053.023	3.898.159	5.273.059	6.113.242	5.377.629	5.220.855	-2,9	1,7
4.2 Partes Cap.Emp.Coligadas	4.808.071	5.619.927	5.517.953	5.222.644	6.938.422	5.186.036	-25,3	1,7
4.3 Provisões	192.391	256.403	318.811	483.364	753.945	897.434	19,0	0,3
5- IMOBILIZAÇÕES	3.965.107	3.797.502	3.828.478	3.765.817	3.472.617	3.345.507	-3,7	1,1
5.1 Imobilizações Incorpóreas	354.305	293.760	352.604	404.634	401.522	362.959	-9,6	0,1
5.1.1- Valor Bruto	951.459	968.129	1.137.696	1.300.468	1.447.070	1.487.918	2,8	0,5
5.1.2- Amortizações	597.154	674.369	785.092	895.834	1.045.548	1.124.959	7,6	0,4
5.2 Imóveis	2.826.446	2.782.210	2.775.081	2.726.297	2.210.284	2.364.084	7,0	0,8
5.2.1- Valor Bruto	3.845.602	3.875.350	3.974.163	4.019.949	3.326.724	3.666.072	10,2	1,2
5.2.2- Amortizações	1.019.156	1.093.140	1.199.082	1.293.652	1.116.439	1.301.989	16,6	0,4
5.3 Outro Imobilizado Corpóreo	784.356	721.532	700.793	634.886	860.811	618.465	-28,2	0,2
5.3.1- Valor Bruto	2.583.067	2.580.414	2.681.795	2.726.204	3.159.119	2.619.914	-17,1	0,8
5.3.2- Amortizações	1.798.711	1.858.882	1.981.002	2.091.318	2.298.308	2.001.449	-12,9	0,6
6- OUTRAS APLICAÇÕES	14.080.342	16.795.314	17.708.615	18.629.371	19.810.170	19.506.845	-1,5	6,3
6.1 Capital não Realizado	35	39	3.026	52	72	25.053	34695,8	0,0
6.2 Acções e Partes Cap. Próprias	281.402	81.491	15.630	10.010	37.785	31.015	-17,9	0,0
6.3 Outros Activos	6.538.805	9.499.327	10.264.960	9.878.105	9.660.235	9.611.629	-0,5	3,1
6.4 Contas de Regularização	7.260.100	7.214.457	7.424.999	8.741.204	10.112.077	9.839.148	-2,7	3,2
PASSIVO	223.614.653	239.877.213	257.047.261	258.113.597	281.624.160	275.706.982	-2,1	88,9
7- DÉBITOS P.º C/ INST. CRÉDITO	85.170.438	86.028.655	90.910.742	87.491.870	95.693.007	81.977.105	-14,3	26,4
7.1 À Vista	4.014.581	5.262.462	6.140.756	4.957.500	4.065.938	3.324.234	-18,2	1,1
7.2 A Prazo ou c/ Pré-Aviso	81.155.857	80.766.193	84.769.986	82.534.370	91.627.069	78.652.870	-14,2	25,3
8- DÉBITOS PARA COM CLIENTES	119.253.100	128.650.736	135.888.563	136.599.012	139.128.387	144.852.122	4,1	46,7
8.1 Depósitos de Poupança	19.246.001	18.952.739	17.846.633	18.423.150	18.887.264	22.384.132	18,5	7,2
8.2 Outros Débitos	100.007.099	109.697.997	118.041.930	118.175.862	120.241.123	122.467.990	1,9	39,5
8.2.1 À Vista	42.762.649	44.899.749	51.088.995	51.543.142	51.439.147	52.338.956	1,7	16,9
8.2.2 A Prazo	57.244.450	64.798.248	66.952.935	66.632.720	68.801.975	70.129.034	1,9	22,6
9- DÉBITOS REPRES. POR TÍTULOS	11.556.505	16.445.592	22.565.329	26.144.582	37.651.809	40.572.791	7,8	13,1
9.1 Obrigações em Circulação	8.721.272	13.669.397	18.582.727	20.045.076	28.131.993	30.495.005	8,4	9,8
9.2 Outros	2.835.233	2.776.195	3.982.602	6.099.506	9.519.816	10.077.787	5,9	3,2
10- EXIGIBILIDADES DIVERSAS	7.634.610	8.752.230	7.682.627	7.878.133	9.150.957	8.304.963	-9,2	2,7
10.1 Outros Passivos	1.282.108	1.319.961	1.707.193	1.616.539	1.893.194	1.333.276	-29,6	0,4
10.2 Contas de Regularização	6.244.159	7.339.268	5.830.134	6.098.998	7.052.479	6.730.703	-4,6	2,2
10.3 Prov. Pensões e Similares	108.343	93.001	145.300	162.596	205.283	240.985	17,4	0,1
11- CAP.PRÓPRIOS E EQUIPARADOS	24.447.009	27.842.938	31.840.292	33.849.480	36.099.699	34.593.381	-4,2	11,1
11.1 Capital Subscrito	9.397.464	9.851.615	10.256.401	11.365.526	12.599.515	12.843.468	1,9	4,1
11.2 Prémios de Emissão	2.071.133	1.978.235	2.477.352	2.765.061	2.677.665	1.718.643	-35,8	0,6
11.3 Reservas	2.229.947	2.030.295	2.841.132	3.157.474	3.554.177	4.042.320	13,7	1,3
11.4 Reservas de Reavaliação	545.450	457.069	478.476	457.650	457.922	412.265	-10,0	0,1
11.5 Passivos Subordinados	7.213.332	8.992.288	11.502.815	11.660.787	12.192.769	11.913.657	-2,3	3,8
11.6 Provisões e Fundos Diversos	1.839.700	2.633.888	2.732.564	2.941.551	2.927.102	3.035.591	3,7	1,0
11.6.1 Fundo Riscos Banc. Gerais	368.269	471.994	466.924	548.686	688.059	204.220	-70,3	0,1
11.6.2 Outras Provisões	1.471.431	2.161.894	2.265.640	2.392.865	2.239.043	2.831.371	26,5	0,9
11.7 Resultados Transitados	-329.792	-202.582	-230.689	-207.012	-194.181	-1.085.680	459,1	-0,3
11.8 Resultados do Exercício	1.479.775	2.102.130	1.782.241	1.708.443	1.884.731	1.713.117	-9,1	0,6

EVOLUTIVO DAS CONTAS DE EXPLORAÇÃO
DAS INSTITUIÇÕES BANCÁRIAS

TOTAL DO SECTOR

ACTIVIDADE: GLOBAL

Milhares de Euros

DISCRIMINATIVO	31-DEZ-99	31-DEZ-00	31-DEZ-01	31-DEZ-02	31-DEZ-03	31-DEZ-04	
						Valor	Estrutura (%)
1 - PROVEITOS	24.780.109	30.417.078	32.730.313	30.886.216	33.898.627	32.271.903	100,0
1.1 Juros e Proveitos Equiparados	12.375.840	15.802.877	17.805.766	15.183.806	14.514.116	13.226.349	41,0
1.1.1- De Títulos Rend. Fixo	1.404.085	1.559.425	1.349.740	899.680	635.829	886.758	2,7
1.1.2- De Outras Aplicações	10.971.755	14.243.452	16.456.026	14.284.126	13.878.287	12.339.591	38,2
1.2 Rendimentos Títulos	662.301	345.028	442.912	421.049	509.834	757.178	2,3
1.2.1- Acções e Tít.Rend.Variável	46.675	84.244	68.817	46.571	38.544	35.515	0,1
1.2.2- Participações	67.843	114.281	111.421	129.090	150.075	173.719	0,5
1.2.3- Capital Empresas Coligadas	547.783	146.503	262.674	245.388	321.216	547.943	1,7
1.3 Comissões	1.306.384	1.555.241	1.541.160	1.751.075	1.930.399	2.007.166	6,2
1.4 Lucros de Oper. Financeiras	8.578.953	9.889.410	11.014.954	11.166.030	14.515.093	14.073.998	43,6
1.5 Correções de Valor	909.869	846.019	822.265	1.193.530	1.030.263	1.038.072	3,2
1.5.1- Créditos e Provisões	898.865	768.695	817.098	1.164.811	976.511	973.949	3,0
1.5.2- Participações de Capital	11.004	77.324	5.167	28.719	53.752	64.123	0,2
1.6 Outros Proveitos de Exploração	472.186	437.712	662.328	740.363	840.401	916.726	2,8
1.7 Ganhos Extraordinários	474.576	1.540.791	440.928	430.363	558.522	252.415	0,8
2 - CUSTOS	23.228.372	28.246.714	30.876.327	29.250.010	32.004.251	30.567.026	100,0
2.1 Juros e Custos Equiparados	8.184.058	11.202.144	12.861.478	10.164.716	9.667.969	8.672.278	28,4
2.2 Comissões	199.688	235.216	266.519	310.526	317.321	341.897	1,1
2.3 Prejuízos Oper. Financeiras	8.049.775	9.437.965	10.684.711	10.876.601	14.133.083	13.870.083	45,4
2.4 Custos com Pessoal	2.093.469	2.237.019	2.124.270	2.202.530	2.228.818	2.117.052	6,9
2.4.1- Vencimentos	1.581.315	1.600.868	1.593.546	1.664.939	1.661.828	1.609.245	5,3
2.4.2- Encargos Sociais	472.608	597.308	496.927	524.648	532.334	490.143	1,6
2.4.2.1- Com Pensões	191.510	286.258	191.416	174.464	196.112	176.315	0,6
2.4.2.2- Outros	281.098	311.050	305.511	350.184	336.222	313.828	1,0
2.4.3- Outros Custos Pessoal	39.546	38.843	33.797	12.943	34.656	17.663	0,1
2.5 Outros Gastos Administrativos	1.437.692	1.565.652	1.720.873	1.837.113	1.811.262	1.918.180	6,3
2.6 Amortizações	495.226	472.718	474.315	485.867	480.339	414.519	1,4
2.7 Outros Custos de Exploração	55.723	59.713	55.632	92.940	69.830	57.782	0,2
2.8 Provisões para	2.131.837	2.254.132	1.926.533	2.602.065	2.517.823	2.588.884	8,5
2.8.1 Cred.Venc. Outros Riscos	2.058.478	2.118.471	1.827.919	2.547.647	2.439.457	2.520.485	8,2
2.8.2 Imob. Financeiras	73.359	135.661	98.614	54.418	78.366	68.399	0,2
2.9 Impostos sobre Lucros	294.144	338.913	331.810	304.785	286.026	171.634	0,6
2.10 Outros Impostos	49.663	40.339	36.001	34.281	39.047	32.169	0,1
2.11 Perdas Extraordinárias	237.097	402.903	394.185	338.586	452.733	382.548	1,3

DECOMPOSIÇÃO DOS RESULTADOS

RESULTADO FINANCEIRO	(+)	4.191.782	4.600.733	4.944.288	5.019.090	4.846.147	4.554.071	56,9
OUTROS RES. CORRENTES	(+)	2.664.975	2.454.158	2.618.491	2.764.169	3.236.447	3.453.137	43,1
PRODUTO BANCÁRIO	(=)	6.856.757	7.054.891	7.562.779	7.783.259	8.082.594	8.007.208	100,0
CUSTOS ADMINISTRATIVOS	(-)	3.531.161	3.802.671	3.845.143	4.039.643	4.040.080	4.035.232	50,4
RESULTADO BRUTO EXPLORAÇÃO	(=)	3.325.596	3.252.220	3.717.636	3.743.616	4.042.514	3.971.977	49,6
RESULTADOS EXTRAORDINÁRIOS	(+)	1.147.348	1.983.907	869.008	1.285.307	1.136.052	907.938	11,3
RESULTADO BRUTO TOTAL	(=)	4.472.944	5.236.127	4.586.644	5.028.923	5.178.566	4.879.915	60,9
PROVISÕES E AMORTIZAÇÕES	(-)	2.627.063	2.726.850	2.400.848	3.087.932	2.998.162	3.003.403	37,5
IMPOSTOS SOBRE LUCROS	(-)	294.144	338.913	331.810	304.785	286.026	171.634	2,1
RESULTADO LÍQUIDO	(=)	1.551.737	2.170.364	1.853.986	1.636.206	1.894.377	1.704.877	21,3

EVOLUTIVO DAS CONTAS DE EXPLORAÇÃO
DAS INSTITUIÇÕES BANCÁRIAS

TOTAL DO SECTOR SEM OFFSHORE

ACTIVIDADE: GLOBAL

Milhares de Euros

DISCRIMINATIVO	31-DEZ-99	31-DEZ-00	31-DEZ-01	31-DEZ-02	31-DEZ-03	31-DEZ-04	
						Valor	Estrutura (%)
1 - PROVEITOS	24.323.888	29.896.079	31.665.633	29.871.263	33.403.798	31.975.872	100,0
1.1 Juros e Proveitos Equiparados	12.026.931	15.392.567	17.030.668	14.859.689	14.283.429	13.010.701	40,7
1.1.1- De Títulos Rend. Fixo	1.306.425	1.436.169	1.349.740	898.586	635.828	886.757	2,8
1.1.2- De Outras Aplicações	10.720.506	13.956.398	15.680.928	13.961.103	13.647.601	12.123.944	37,9
1.2 Rendimentos Títulos	661.318	345.028	442.910	421.049	509.834	757.177	2,4
1.2.1- Acções e Tít.Rend.Variável	46.675	84.244	68.815	46.571	38.543	35.515	0,1
1.2.2- Participações	67.843	114.281	111.421	129.090	150.075	173.719	0,5
1.2.3- Capital Empresas Coligadas	546.800	146.503	262.674	245.388	321.216	547.943	1,7
1.3 Comissões	1.306.150	1.555.239	1.535.630	1.751.013	1.930.364	2.004.387	6,3
1.4 Lucros de Oper. Financeiras	8.472.873	9.792.571	10.845.363	10.788.850	14.252.804	14.004.514	43,8
1.5 Correções de Valor	909.869	835.081	707.807	879.967	1.028.464	1.029.965	3,2
1.5.1- Créditos e Provisões	898.865	757.757	702.640	851.248	974.712	965.842	3,0
1.5.2- Participações de Capital	11.004	77.324	5.167	28.719	53.752	64.123	0,2
1.6 Outros Proveitos de Exploração	472.186	437.712	662.328	740.346	840.401	916.726	2,9
1.7 Ganhos Extraordinários	474.561	1.537.881	440.927	430.349	558.503	252.403	0,8
2 - CUSTOS	22.844.113	27.793.949	29.883.392	28.162.820	31.519.067	30.262.756	100,0
2.1 Juros e Custos Equiparados	7.855.646	10.822.519	12.082.511	9.852.601	9.449.673	8.467.377	28,0
2.2 Comissões	199.673	235.071	261.501	304.192	315.685	338.848	1,1
2.3 Prejuízos Oper. Financeiras	8.011.532	9.382.783	10.649.081	10.382.999	13.872.509	13.780.907	45,5
2.4 Custos com Pessoal	2.093.349	2.236.907	2.123.916	2.202.043	2.228.452	2.116.679	7,0
2.4.1- Vencimentos	1.581.235	1.600.797	1.593.305	1.664.529	1.661.531	1.608.952	5,3
2.4.2- Encargos Sociais	472.568	597.268	496.820	524.574	532.265	490.070	1,6
2.4.2.1- Com Pensões	191.485	286.235	191.390	174.440	196.087	176.286	0,6
2.4.2.2- Outros	281.083	311.033	305.430	350.134	336.178	313.784	1,0
2.4.3- Outros Custos Pessoal	39.546	38.842	33.791	12.940	34.656	17.657	0,1
2.5 Outros Gastos Administrativos	1.431.506	1.560.406	1.715.495	1.832.617	1.808.405	1.915.274	6,3
2.6 Amortizações	495.196	472.671	474.256	485.816	480.285	414.463	1,4
2.7 Outros Custos de Exploração	55.723	59.712	55.631	92.938	69.827	57.780	0,2
2.8 Provisões para	2.129.328	2.245.120	1.759.107	2.341.919	2.516.847	2.585.242	8,5
2.8.1 Cred.Venc. Outros Riscos	2.055.969	2.109.459	1.660.493	2.287.501	2.438.480	2.516.842	8,3
2.8.2 Imob. Financeiras	73.359	135.661	98.614	54.418	78.366	68.399	0,2
2.9 Impostos sobre Lucros	294.144	338.913	331.810	295.509	286.025	171.633	0,6
2.10 Outros Impostos	40.919	39.851	35.899	33.658	38.627	32.072	0,1
2.11 Perdas Extraordinárias	237.097	399.996	394.185	338.528	452.731	382.482	1,3

DECOMPOSIÇÃO DOS RESULTADOS

RESULTADO FINANCEIRO	(+)	4.171.285	4.570.048	4.948.157	5.007.088	4.833.756	4.543.324	56,7
OUTROS RES. CORRENTES	(+)	2.604.680	2.413.133	2.484.119	2.887.471	3.236.755	3.473.197	43,3
PRODUTO BANCÁRIO	(=)	6.775.965	6.983.181	7.432.276	7.894.559	8.070.510	8.016.521	100,0
CUSTOS ADMINISTRATIVOS	(-)	3.524.855	3.797.313	3.839.411	4.034.660	4.036.858	4.031.952	50,3
RESULTADO BRUTO EXPLORAÇÃO	(=)	3.251.110	3.185.868	3.592.865	3.859.899	4.033.652	3.984.569	49,7
RESULTADOS EXTRAORDINÁRIOS	(+)	1.147.333	1.972.966	754.549	971.788	1.134.236	899.886	11,2
RESULTADO BRUTO TOTAL	(=)	4.398.443	5.158.834	4.347.414	4.831.687	5.167.888	4.884.454	60,9
PROVISÕES E AMORTIZAÇÕES	(-)	2.624.524	2.717.791	2.233.363	2.827.735	2.997.132	2.999.704	37,4
IMPOSTOS SOBRE LUCROS	(-)	294.144	338.913	331.810	295.509	286.025	171.633	2,1
RESULTADO LÍQUIDO	(=)	1.479.775	2.102.130	1.782.241	1.708.443	1.884.731	1.713.117	21,4

EVOLUTIVO DO BALANÇO DAS INSTITUIÇÕES BANCÁRIAS

BANCO: ABN

ACTIVIDADE: CONSOLIDADA

Milhares de Euros

DISCRIMINATIVO	31-DEZ-00	31-DEZ-01	31-DEZ-02	31-DEZ-03	31-DEZ-04		
					Valor	Var. (%)	Est.Patr. (%)
ACTIVO	2.621.653	1.824.711	1.793.970	1.580.073	3.218.834	103,7	100,0
1- DISPONIBILIDADES	90.367	54.161	21.217	45.743	22.634	-50,5	0,7
1.1 Caixa e Dep.Bancos Centrais	5.242	230	1.933	327	19.913	5989,6	0,6
1.2 Disp.Vista s/ Inst. Crédito	85.125	53.931	19.284	45.416	2.721	-94,0	0,1
2- APLICAÇÕES CREDITÍCIAS	1.966.520	1.714.791	1.639.647	1.498.626	3.145.277	109,9	97,7
2.1 Créditos s/ Inst. Crédito	212.812	59.188	64.092	204.438	1.971.326	864,3	61,2
2.2 Créditos s/ Clientes	1.754.716	1.656.438	1.577.864	1.296.249	1.176.491	-9,2	36,6
2.3 Provisões	1.008	835	2.309	2.061	2.540	23,2	0,1
3- APLICAÇÕES EM TÍTULOS	91.439	21.741	14.281	11.803	14.821	25,6	0,5
3.1 De Rendimento Fixo	91.569	21.745	14.281	11.803	14.849	25,8	0,5
3.1.1- Emissores Públicos	70.425	2.498	2.497	0	3.028		0,1
3.1.2- Outros Emissores	21.144	19.247	11.784	11.803	11.821	0,2	0,4
3.1.3- Próprios	0	0	0	0	0		0,0
3.2 De Rendimento Variável	0	0	0	0	0		0,0
3.3 Provisões	130	4	0	0	28		0,0
4- PARTICIPAÇÕES DE CAPITAL	0	0	0	0	0		0,0
4.1 Em Empresas Associadas	0	0	0	0	0		0,0
4.2 Em Filiais Excl. Consolidação	0	0	0	0	0		0,0
4.3 Outras Particip. Financeiras	0	0	0	0	0		0,0
4.4 Provisões	0	0	0	0	0		0,0
5- IMOBILIZAÇÕES	1.851	2.437	1.787	1.261	1.693	34,3	0,1
5.1 Imobilizações Incorpóreas	1.357	2.084	1.582	981	523	-46,7	0,0
5.1.1- Valor Bruto	5.771	8.205	9.360	10.235	10.563	3,2	0,3
5.1.2- Amortizações	4.414	6.121	7.778	9.254	10.040	8,5	0,3
5.2 Imóveis	0	8	7	12	773	6341,7	0,0
5.2.1- Valor Bruto	893	902	902	908	1.752	93,0	0,1
5.2.2- Amortizações	893	894	895	896	979	9,3	0,0
5.3 Outro Imobilizado Corpóreo	494	345	198	268	397	48,1	0,0
5.3.1- Valor Bruto	2.195	2.187	2.205	2.405	2.617	8,8	0,1
5.3.2- Amortizações	1.701	1.842	2.007	2.137	2.220	3,9	0,1
6- OUTRAS APLICAÇÕES	471.476	31.581	117.038	22.640	34.409	52,0	1,1
6.1 Dif. Reav. - Eq.Patrimonial	0	0	0	0	0		0,0
6.2 Dif's. Consolidação	0	0	0	0	0		0,0
6.3 Capital não Realizado	0	0	0	0	0		0,0
6.4 Acções Próprias	0	0	80.154	0	0		0,0
6.5 Outros Activos	40	430	36.884	195	5	-97,4	0,0
6.6 Contas de Regularização	471.436	31.151	0	22.445	34.404	53,3	1,1
6.7 Interesses Minoritários	0	0	0	0	0		0,0
PASSIVO	2.620.077	1.824.818	1.791.585	1.577.641	3.219.884	104,1	100,0
7- DÉBITOS P ^a . C/ INST. CRÉDITO	1.697.554	1.509.237	1.457.812	1.292.485	1.174.733	-9,1	36,5
7.1 À Vista	574	20.426	15.461	146	7.434	4991,8	0,2
7.2 A Prazo ou c/ Pré-Aviso	1.696.980	1.488.811	1.442.351	1.292.339	1.167.299	-9,7	36,3
8- DÉBITOS PARA COM CLIENTES	181.164	106.861	224.909	238.364	2.011.526	743,9	62,5
8.1 Depósitos de Poupança	0	0	0	0	0		0,0
8.2 À Vista	65.692	101.798	116.657	66.008	58.749	-11,0	1,8
8.3 A Prazo	115.472	5.063	108.252	172.356	1.952.777	1033,0	60,7
9- DÉBITOS REPRES. POR TÍTULOS	25.000	0	0	0	0		0,0
9.1 Obrigações em Circulação	0	0	0	0	0		0,0
9.2 Outros	25.000	0	0	0	0		0,0
10- EXIGIBILIDADES DIVERSAS	716.359	208.720	108.864	46.792	33.625	-28,1	1,0
10.1 Outros Passivos	963	935	566	1.312	1.060	-19,2	0,0
10.2 Contas de Regularização	713.201	204.140	105.025	44.891	31.091	-30,7	1,0
10.3 Dif ^a . Reav. - Eq.Patrimonial	0	0	0	0	0		0,0
10.4 Dif ^a . Consolidação	0	0	0	0	0		0,0
10.5 Prov. Pensões e Similares	439	442	521	589	866	47,0	0,0
10.6 Outras Provisões	1.756	3.203	2.752	0	608		0,0
10.7 Fundo Riscos Banc. Gerais	0	0	0	0	0		0,0
10.8 Passivos Subordinados	0	0	0	0	0		0,0
10.9 Interesses Minoritários	0	0	0	0	0		0,0
11- SITUAÇÃO LÍQUIDA	1.576	-107	2.385	2.432	-1.050	-143,2	0,0
11.1 Capital Subscrito	0	0	0	0	0		0,0
11.2 Prémios de Emissão	0	0	0	0	0		0,0
11.3 Reservas	0	0	0	0	0		0,0
11.4 Reservas de Reavaliação	0	0	0	0	0		0,0
11.5 Resultados Transitados	429	1.571	0	0	0		0,0
11.6 Lucro Consolidado Exercício	1.147	-1.678	2.385	2.432	-1.050	-143,2	0,0

EVOLUTIVO DAS CONTAS DE EXPLORAÇÃO
DAS INSTITUIÇÕES BANCÁRIAS

BANCO: ABN

ACTIVIDADE: CONSOLIDADA

Milhares de Euros

DISCRIMINATIVO	31-DEZ-00	31-DEZ-01	31-DEZ-02	31-DEZ-03	31-DEZ-04	
					Valor	Est. (%)
1 - PROVEITOS	213.456	169.082	185.872	134.171	111.680	100,0
1.1 Juros e Proveitos Equiparados	201.953	132.690	176.154	124.479	103.809	93,0
1.2 Rendimentos Títulos	0	80	224	13	0	0,0
1.3 Comissões	4.704	4.453	5.975	5.807	6.752	6,0
1.4 Lucros de Oper. Financeiras	3.282	29.109	970	812	67	0,1
1.5 Rep. e Anulação de Provisões	2.634	1.134	1.840	2.909	0	0,0
1.6 Res. Subs. Excl. Consolidação	0	0	0	0	0	0,0
1.7 Outros Proveitos Exploração	140	212	130	123	987	0,9
1.8 Ganhos Extraordinários	743	1.404	579	28	65	0,1
1.9 Interesses Minoritários	0	0	0	0	0	0,0
2 - CUSTOS	212.309	170.760	183.487	131.739	112.730	100,0
2.1 Juros e Custos Equiparados	198.342	154.323	168.917	116.724	98.210	87,1
2.2 Comissões	409	234	530	1.026	737	0,7
2.3 Prejuízos Oper. Financeiras	219	186	9	0	28	0,0
2.4 Gastos Gerais Administrativos	11.019	10.272	8.579	12.087	10.532	9,3
2.4.1 Custos com Pessoal	5.048	3.266	3.462	3.573	3.659	3,2
2.4.2 Outros Custos	5.971	7.006	5.117	8.514	6.873	6,1
2.5 Amortizações Exercício	1.427	1.898	1.826	1.608	994	0,9
2.6 Outros Custos de Exploração	90	68	51	107	58	0,1
2.7 Provisões para	165	2.618	2.848	68	1.392	1,2
2.7.1 Cred.Venc. Outros Riscos	165	2.618	2.848	68	1.392	1,2
2.7.2 Imob. Financeiras	0	0	0	0	0	0,0
2.8 Perdas Extraordinárias	633	1.137	711	52	760	0,7
2.9 Impostos sobre Lucros	0	0	0	0	0	0,0
2.10 Outros Impostos	5	24	16	67	19	0,0
2.11 Res.Subs.Excl.Consolidação	0	0	0	0	0	0,0
2.12 Interesses Minoritários	0	0	0	0	0	0,0
2.13 Lucro Consolidado Exercício	1.147	-1.678	2.385	2.432	-1.050	

DECOMPOSIÇÃO DOS RESULTADOS

RESULTADO FINANCEIRO (+)	3.611	-21.633	7.237	7.755	5.599	44,6
OUTROS RES. CORRENTES (+)	7.403	33.342	6.693	5.555	6.964	55,4
PRODUTO BANCÁRIO (=)	11.014	11.709	13.930	13.310	12.563	100,0
CUSTOS ADMINISTRATIVOS (-)	11.019	10.272	8.579	12.087	10.532	83,8
RESULTADO BRUTO EXPLORAÇÃO (=)	-5	1.437	5.351	1.223	2.031	16,2
RESULTADOS EXTRAORDINÁRIOS (+)	2.744	1.401	1.708	2.885	-695	-5,5
RESULTADO BRUTO GLOBAL (=)	2.739	2.838	7.059	4.108	1.336	10,6
RESULTADOS CONSOLIDAÇÃO (+)	0	0	0	0	0	0,0
PROVISÕES E AMORTIZAÇÕES (-)	1.592	4.516	4.674	1.676	2.386	19,0
IMPOSTOS SOBRE LUCROS (-)	0	0	0	0	0	0,0
RESULTADO LÍQUIDO (=)	1.147	-1.678	2.385	2.432	-1.050	-8,4

EVOLUTIVO DO BALANÇO DAS INSTITUIÇÕES BANCÁRIAS

BANCO: ACTIVO BANK

ACTIVIDADE: INDIVIDUAL

Milhares de Euros

DISCRIMINATIVO	31-DEZ-01	31-DEZ-02	31-DEZ-03	31-DEZ-04		
				Valor	Var. (%)	Est.Patr. (%)
ACTIVO	156.719	151.815	161.508	177.915	10,2	100,0
1- DISPONIBILIDADES	37.218	26.004	33.748	62.859	86,3	35,3
1.1 Caixa e Dep.Bancos Centrais	2.410	1.714	1.984	2.178	9,8	1,2
1.2 Disp.Vista s/ Inst. Crédito	34.808	24.290	31.764	60.681	91,0	34,1
2- APLICAÇÕES CREDITÍCIAS	106.656	120.928	122.459	109.025	-11,0	61,3
2.1 Créditos s/ Inst. Crédito	90.834	108.930	104.976	87.791	-16,4	49,3
2.2 Créditos s/ Clientes	15.822	11.998	17.487	21.257	21,6	11,9
2.3 Provisões	0	0	4	23	475,0	0,0
3- APLICAÇÕES EM TÍTULOS	0	96	94	1.082	1051,1	0,6
3.1 De Rendimento Fixo	0	96	94	1.077	1045,7	0,6
3.1.1- Emissores Públicos	0	96	94	1.077	1045,7	0,6
3.1.2- Outros Emissores	0	0	0	0		0,0
3.1.3- Próprios	0	0	0	0		0,0
3.2 De Rendimento Variável	0	0	0	5		0,0
3.3 Provisões	0	0	0	0		0,0
4- PARTICIPAÇÕES DE CAPITAL	1.552	1.492	1.268	1.260	-0,6	0,7
4.1 Em Empresas Associadas	0	0	0	0		0,0
4.2 Em Filiais Excl. Consolidação	0	0	0	0		0,0
4.3 Outras Particip. Financeiras	1.552	1.552	1.285	1.286	0,1	0,7
4.4 Provisões	0	60	17	26	52,9	0,0
5- IMOBILIZAÇÕES	805	1.003	1.105	896	-18,9	0,5
5.1 Imobilizações Incorpóreas	296	343	540	425	-21,3	0,2
5.1.1- Valor Bruto	342	554	1.044	1.255	20,2	0,7
5.1.2- Amortizações	46	211	504	830	64,7	0,5
5.2 Imóveis	458	510	455	400	-12,1	0,2
5.2.1- Valor Bruto	459	548	548	548	0,0	0,3
5.2.2- Amortizações	1	38	93	148	59,1	0,1
5.3 Outro Imobilizado Corpóreo	51	150	110	71	-35,5	0,0
5.3.1- Valor Bruto	53	188	188	189	0,5	0,1
5.3.2- Amortizações	2	38	78	118	51,3	0,1
6- OUTRAS APLICAÇÕES	10.488	2.292	2.834	2.793	-1,4	1,6
6.1 Dif. Reav. - Eq.Patrimonial	0	0	0	0		0,0
6.2 Difªs. Consolidação	0	0	0	0		0,0
6.3 Capital não Realizado	0	0	0	0		0,0
6.4 Acções Próprias	0	0	0	0		0,0
6.5 Outros Activos	182	49	488	399	-18,2	0,2
6.6 Contas de Regularização	10.306	2.243	2.346	2.394	2,0	1,3
6.7 Interesses Minoritários	0	0	0	0		0,0
PASSIVO	140.804	133.150	142.333	158.061	11,1	88,8
7- DÉBITOS Pª. C/ INST. CRÉDITO	1.111	3.980	0	0		0,0
7.1 À Vista	0	0	0	0		0,0
7.2 A Prazo ou c/ Pré-Aviso	1.111	3.980	0	0		0,0
8- DÉBITOS PARA COM CLIENTES	135.163	122.180	138.369	154.586	11,7	86,9
8.1 Depósitos de Poupança	13.278	13.878	16.060	16.202	0,9	9,1
8.2 À Vista	15.165	10.418	50.195	49.871	-0,6	28,0
8.3 A Prazo	106.720	97.884	72.114	88.513	22,7	49,8
9- DÉBITOS REPRES. POR TÍTULOS	0	0	0	0		0,0
9.1 Obrigações em Circulação	0	0	0	0		0,0
9.2 Outros	0	0	0	0		0,0
10- EXIGIBILIDADES DIVERSAS	4.530	6.990	3.964	3.475	-12,3	2,0
10.1 Outros Passivos	1.627	1.011	2.044	2.005	-1,9	1,1
10.2 Contas de Regularização	2.569	3.796	1.081	1.088	0,6	0,6
10.3 Difª. Reav. - Eq.Patrimonial	0	0	0	0		0,0
10.4 Difª. Consolidação	0	0	0	0		0,0
10.5 Prov. Pensões e Similares	0	0	212	0	-100,0	0,0
10.6 Outras Provisões	334	183	262	382	45,8	0,2
10.7 Fundo Riscos Banc. Gerais	0	2.000	365	0	-100,0	0,0
10.8 Passivos Subordinados	0	0	0	0		0,0
10.9 Interesses Minoritários	0	0	0	0		0,0
11- SITUAÇÃO LÍQUIDA	15.915	18.665	19.175	19.854	3,5	11,2
11.1 Capital Subscrito	17.500	23.500	23.500	23.500	0,0	13,2
11.2 Prémios de Emissão	786	786	786	786	0,0	0,4
11.3 Reservas	257	197	240	231	-3,8	0,1
11.4 Reservas de Reavaliação	397	397	397	397	0,0	0,2
11.5 Resultados Transitados	-1.625	-3.025	-6.215	-5.748	7,5	-3,2
11.6 Lucro Consolidado Exercício	-1.400	-3.190	467	688	47,3	0,4

EVOLUTIVO DAS CONTAS DE EXPLORAÇÃO
DAS INSTITUIÇÕES BANCÁRIAS

BANCO: ACTIVO BANK

ACTIVIDADE: INDIVIDUAL

Milhares de Euros

DISCRIMINATIVO	31-DEZ-01	31-DEZ-02	31-DEZ-03	31-DEZ-04	
				Valor	Est. (%)
1 - PROVEITOS	26.889	9.208	10.702	10.172	100,0
1.1 Juros e Proveitos Equiparados	15.683	5.768	4.866	4.531	44,5
1.2 Rendimentos Títulos	67	9	99	125	1,2
1.3 Comissões	613	1.526	2.934	4.576	45,0
1.4 Lucros de Oper. Financeiras	6.091	34	16	74	0,7
1.5 Rep. e Anulação de Provisões	2.846	391	1.635	365	3,6
1.6 Res. Subs. Excl. Consolidação	0	0	0	0	0,0
1.7 Outros Proveitos Exploração	709	140	547	463	4,6
1.8 Ganhos Extraordinários	880	1.340	605	38	0,4
1.9 Interesses Minoritários	0	0	0	0	0,0
2 - CUSTOS	28.289	12.398	10.235	9.484	100,0
2.1 Juros e Custos Equiparados	15.791	3.762	2.319	2.036	21,5
2.2 Comissões	124	120	254	81	0,9
2.3 Prejuízos Oper. Financeiras	6.706	31	33	77	0,8
2.4 Gastos Gerais Administrativos	3.234	6.106	7.012	6.626	69,9
2.4.1 Custos com Pessoal	1.310	2.439	2.710	2.378	25,1
2.4.2 Outros Custos	1.924	3.667	4.302	4.248	44,8
2.5 Amortizações Exercício	918	238	388	421	4,4
2.6 Outros Custos de Exploração	32	3	36	56	0,6
2.7 Provisões para	1.139	2.000	140	154	1,6
2.7.1 Cred.Venc. Outros Riscos	1.139	2.000	140	154	1,6
2.7.2 Imob. Financeiras	0	0	0	0	0,0
2.8 Perdas Extraordinárias	164	112	25	30	0,3
2.9 Impostos sobre Lucros	12	5	9	2	0,0
2.10 Outros Impostos	169	21	19	1	0,0
2.11 Res.Subs.Excl.Consolidação	0	0	0	0	0,0
2.12 Interesses Minoritários	0	0	0	0	0,0
2.13 Lucro Consolidado Exercício	-1.400	-3.190	467	688	

DECOMPOSIÇÃO DOS RESULTADOS

RESULTADO FINANCEIRO (+)	-108	2.006	2.547	2.495	33,2
OUTROS RES. CORRENTES (+)	449	1.534	3.254	5.023	66,8
PRODUTO BANCÁRIO (=)	341	3.540	5.801	7.518	100,0
CUSTOS ADMINISTRATIVOS (-)	3.234	6.106	7.012	6.626	88,1
RESULTADO BRUTO EXPLORAÇÃO (=)	-2.893	-2.566	-1.211	892	11,9
RESULTADOS EXTRAORDINÁRIOS (+)	3.562	1.619	2.215	373	5,0
RESULTADO BRUTO GLOBAL (=)	669	-947	1.004	1.265	16,8
RESULTADOS CONSOLIDAÇÃO (+)	0	0	0	0	0,0
PROVISÕES E AMORTIZAÇÕES (-)	2.057	2.238	528	575	7,6
IMPOSTOS SOBRE LUCROS (-)	12	5	9	2	0,0
RESULTADO LÍQUIDO (=)	-1.400	-3.190	467	688	9,2

EVOLUTIVO DO BALANÇO DAS INSTITUIÇÕES BANCÁRIAS

BANCO: ALVES RIBEIRO

ACTIVIDADE: CONSOLIDADA

Milhares de Euros

DISCRIMINATIVO	31-DEZ-00	31-DEZ-01	31-DEZ-02	31-DEZ-03	31-DEZ-04		
					Valor	Var. (%)	Est.Patr. (%)
ACTIVO	144.842	204.746	204.702	308.655	359.315	73,3	100,0
1- DISPONIBILIDADES	2.517	5.584	6.621	4.965	4.852	9,3	1,4
1.1 Caixa e Dep.Bancos Centrais	598	155	4.407	51	641	1156,9	0,2
1.2 Disp.Vista s/ Inst. Crédito	1.919	5.429	2.214	4.914	4.211	-4,0	1,2
2- APLICAÇÕES CREDITÍCIAS	119.695	109.575	132.686	203.433	170.229	77,9	47,4
2.1 Créditos s/ Inst. Crédito	33.474	450	0	58.850	90	-99,8	0,0
2.2 Créditos s/ Clientes	86.434	109.657	133.784	147.409	174.048	260,9	48,4
2.3 Provisões	213	532	1.098	2.826	3.909	38,3	1,1
3- APLICAÇÕES EM TÍTULOS	16.845	81.324	56.560	90.313	173.590	76,2	48,3
3.1 De Rendimento Fixo	10.167	76.048	54.897	85.530	167.902	79,5	46,7
3.1.1- Emissores Públicos	4.593	1.254	4.028	5.223	3.937	-24,6	1,1
3.1.2- Outros Emissores	5.574	74.794	50.869	80.307	163.965	85,7	45,6
3.1.3- Próprios	0	0	0	0	0		0,0
3.2 De Rendimento Variável	7.389	5.276	4.035	7.021	8.592	4,6	2,4
3.3 Provisões	711	0	2.372	2.238	2.904	-9,5	0,8
4- PARTICIPAÇÕES DE CAPITAL	235	235	5	5	5	0,0	0,0
4.1 Em Empresas Associadas	0	0	0	0	0		0,0
4.2 Em Filiais Excl. Consolidação	0	0	0	0	0		0,0
4.3 Outras Particip. Financeiras	235	235	5	5	5	0,0	0,0
4.4 Provisões	0	0	0	0	0		0,0
5- IMOBILIZAÇÕES	2.479	2.376	1.945	1.460	1.281	-12,3	0,4
5.1 Imobilizações Incorpóreas	626	484	236	84	34	-60,0	0,0
5.1.1- Valor Bruto	1.235	1.371	1.435	1.441	1.454	0,9	0,4
5.1.2- Amortizações	609	887	1.199	1.357	1.420	4,7	0,4
5.2 Imóveis	1.131	1.214	955	870	814	-6,3	0,2
5.2.1- Valor Bruto	1.306	1.306	1.311	1.311	1.339	2,1	0,4
5.2.2- Amortizações	175	92	356	441	525	18,8	0,1
5.3 Outro Imobilizado Corpóreo	722	678	754	506	433	-14,6	0,1
5.3.1- Valor Bruto	1.277	1.527	1.616	1.674	1.671	-0,2	0,5
5.3.2- Amortizações	555	849	862	1.168	1.238	6,1	0,3
6- OUTRAS APLICAÇÕES	3.071	5.652	6.885	8.479	9.358	29,6	2,6
6.1 Dif. Reav. - Eq.Patrimonial	0	0	0	0	0		0,0
6.2 Dif's. Consolidação	0	0	0	0	0		0,0
6.3 Capital não Realizado	0	0	0	0	0		0,0
6.4 Acções Próprias	0	0	0	0	0		0,0
6.5 Outros Activos	1.271	2.034	2.624	2.382	3.250	38,7	0,9
6.6 Contas de Regularização	1.800	3.618	4.261	6.097	6.108	25,2	1,7
6.7 Interesses Minoritários	0	0	0	0	0		0,0
PASSIVO	100.725	155.563	155.416	258.464	308.645	96,1	85,9
7- DÉBITOS P ^a . C/ INST. CRÉDITO	24.140	70.687	60.341	84.613	134.285	58,7	37,4
7.1 À Vista	24.140	70.687	60.341	84.613	134.285	58,7	37,4
7.2 A Prazo ou c/ Pré-Aviso	0	0	0	0	0		0,0
8- DÉBITOS PARA COM CLIENTES	47.218	29.640	52.798	29.761	21.929	-26,3	6,1
8.1 Depósitos de Poupança	0	0	0	0	0		0,0
8.2 À Vista	7.379	10.793	7.483	9.154	10.338	12,9	2,9
8.3 A Prazo	39.839	18.847	45.315	20.607	11.591	-43,8	3,2
9- DÉBITOS REPRES. POR TÍTULOS	25.000	50.000	37.750	137.750	143.681	280,6	40,0
9.1 Obrigações em Circulação	25.000	50.000	37.750	37.750	16.750	-55,6	4,7
9.2 Outros	0	0	0	100.000	126.931		35,3
10- EXIGIBILIDADES DIVERSAS	4.367	5.236	4.527	6.340	8.750	66,9	2,4
10.1 Outros Passivos	2.413	844	481	1.056	2.765	83,8	0,8
10.2 Contas de Regularização	1.095	3.307	2.710	3.841	4.232	28,2	1,2
10.3 Dif ^a . Reav. - Eq.Patrimonial	0	0	0	0	0		0,0
10.4 Dif ^a . Consolidação	0	0	0	0	0		0,0
10.5 Prov. Pensões e Similares	0	0	0	0	0		0,0
10.6 Outras Provisões	859	1.085	1.336	1.405	1.753	302,1	0,5
10.7 Fundo Riscos Banc. Gerais	0	0	0	0	0		0,0
10.8 Passivos Subordinados	0	0	0	0	0		0,0
10.9 Interesses Minoritários	0	0	0	38	0		0,0
11- SITUAÇÃO LÍQUIDA	44.117	49.183	49.286	50.191	50.670	1,4	14,1
11.1 Capital Subscrito	42.398	47.500	47.500	47.500	47.500	0,0	13,2
11.2 Prémios de Emissão	643	0	0	0	0		0,0
11.3 Reservas	0	1.605	1.681	2.182	1.518	-22,9	0,4
11.4 Reservas de Reavaliação	0	0	2	1	0	-100,0	0,0
11.5 Resultados Transitados	0	0	0	-397	0	100,0	0,0
11.6 Lucro Consolidado Exercício	1.076	78	103	905	1.652	81,7	0,5

EVOLUTIVO DAS CONTAS DE EXPLORAÇÃO
DAS INSTITUIÇÕES BANCÁRIAS

BANCO: ALVES RIBEIRO

ACTIVIDADE: CONSOLIDADA

Milhares de Euros

DISCRIMINATIVO	31-DEZ-00	31-DEZ-01	31-DEZ-02	31-DEZ-03	31-DEZ-04	
					Valor	Est. (%)
1 - PROVEITOS	18.525	29.494	36.229	25.629	34.254	100,0
1.1 Juros e Proveitos Equiparados	6.560	10.388	11.488	11.508	17.573	51,3
1.2 Rendimentos Títulos	65	314	1.200	33	58	0,2
1.3 Comissões	3.109	1.544	1.590	1.200	2.150	6,3
1.4 Lucros de Oper. Financeiras	8.482	16.428	20.709	11.718	12.673	37,0
1.5 Rep. e Anulação de Provisões	53	735	103	1.080	1.311	3,8
1.6 Res. Subs. Excl. Consolidação	0	0	0	0	0	0,0
1.7 Outros Proveitos Exploração	237	66	80	89	140	0,4
1.8 Ganhos Extraordinários	19	19	1.059	1	349	1,0
1.9 Interesses Minoritários	0	0	0	0	0	0,0
2 - CUSTOS	17.449	29.416	36.126	24.724	32.602	100,0
2.1 Juros e Custos Equiparados	3.304	5.322	5.556	4.723	11.188	34,3
2.2 Comissões	324	298	544	372	548	1,7
2.3 Prejuízos Oper. Financeiras	7.890	18.592	21.571	11.205	12.249	37,6
2.4 Gastos Gerais Administrativos	3.549	3.817	4.299	4.477	4.317	13,2
2.4.1 Custos com Pessoal	2.275	2.496	2.617	2.959	2.839	8,7
2.4.2 Outros Custos	1.274	1.321	1.682	1.518	1.478	4,5
2.5 Amortizações Exercício	564	659	720	549	386	1,2
2.6 Outros Custos de Exploração	137	110	55	45	69	0,2
2.7 Provisões para	1.166	570	3.291	2.799	3.519	10,8
2.7.1 Cred.Venc. Outros Riscos	1.166	570	3.291	2.799	3.519	10,8
2.7.2 Imob. Financeiras	0	0	0	0	0	0,0
2.8 Perdas Extraordinárias	0	3	25	23	9	0,0
2.9 Impostos sobre Lucros	509	37	61	486	314	1,0
2.10 Outros Impostos	6	8	4	45	3	0,0
2.11 Res.Subs.Excl.Consolidação	0	0	0	0	0	0,0
2.12 Interesses Minoritários	0	0	0	0	0	0,0
2.13 Lucro Consolidado Exercício	1.076	78	103	905	1.652	

DECOMPOSIÇÃO DOS RESULTADOS

RESULTADO FINANCEIRO (+)	3.256	5.066	5.932	6.785	6.385	74,8
OUTROS RES. CORRENTES (+)	3.536	-656	1.405	1.373	2.152	25,2
PRODUTO BANCÁRIO (=)	6.792	4.410	7.337	8.158	8.537	100,0
CUSTOS ADMINISTRATIVOS (-)	3.549	3.817	4.299	4.477	4.317	50,6
RESULTADO BRUTO EXPLORAÇÃO (=)	3.243	593	3.038	3.681	4.220	49,4
RESULTADOS EXTRAORDINÁRIOS (+)	72	751	1.137	1.058	1.651	19,3
RESULTADO BRUTO GLOBAL (=)	3.315	1.344	4.175	4.739	5.871	68,8
RESULTADOS CONSOLIDAÇÃO (+)	0	0	0	0	0	0,0
PROVISÕES E AMORTIZAÇÕES (-)	1.730	1.229	4.011	3.348	3.905	45,7
IMPOSTOS SOBRE LUCROS (-)	509	37	61	486	314	3,7
RESULTADO LÍQUIDO (=)	1.076	78	103	905	1.652	19,4

EVOLUTIVO DO BALANÇO DAS INSTITUIÇÕES BANCÁRIAS

BANCO: BAC

ACTIVIDADE: INDIVIDUAL

Milhares de Euros

DISCRIMINATIVO				31-DEZ-03	31-DEZ-04		
					Valor	Var. (%)	Est.Patr. (%)
ACTIVO				236.171	277.466	17,5	100,0
1- DISPONIBILIDADES				15.657	30.827	96,9	11,1
1.1 Caixa e Dep.Bancos Centrais				2.302	1.868	-18,9	0,7
1.2 Disp.Vista s/ Inst. Crédito				13.355	28.959	116,8	10,4
2- APLICAÇÕES CREDITÍCIAS				192.247	212.917	10,8	76,7
2.1 Créditos s/ Inst. Crédito				140	1.472	951,5	0,5
2.2 Créditos s/ Clientes				197.943	216.913	9,6	78,2
2.3 Provisões				5.836	5.468	-6,3	2,0
3- APLICAÇÕES EM TÍTULOS				13.027	12.678	-2,7	4,6
3.1 De Rendimento Fixo				12.991	12.672	-2,5	4,6
3.1.1- Emissores Públicos				370	537	45,1	0,2
3.1.2- Outros Emissores				12.621	12.135	-3,9	4,4
3.1.3- Próprios				0	0		0,0
3.2 De Rendimento Variável				73	73	0,3	0,0
3.3 Provisões				37	67	82,2	0,0
4- PARTICIPAÇÕES DE CAPITAL				1.490	1.490	0,0	0,5
4.1 Em Empresas Associadas				0	0		0,0
4.2 Em Filiais Excl. Consolidação				0	0		0,0
4.3 Outras Particip. Financeiras				1.490	1.490	0,0	0,5
4.4 Provisões				0	0		0,0
5- IMOBILIZAÇÕES				8.476	7.225	-14,8	2,6
5.1 Imobilizações Incorpóreas				2.181	1.141	-47,7	0,4
5.1.1- Valor Bruto				3.845	4.090	6,4	1,5
5.1.2- Amortizações				1.664	2.950	77,3	1,1
5.2 Imóveis				4.781	4.697	-1,8	1,7
5.2.1- Valor Bruto				4.907	4.907	0,0	1,8
5.2.2- Amortizações				126	210	66,3	0,1
5.3 Outro Imobilizado Corpóreo				1.514	1.387	-8,4	0,5
5.3.1- Valor Bruto				1.714	1.739	1,5	0,6
5.3.2- Amortizações				200	352	75,8	0,1
6- OUTRAS APLICAÇÕES				5.274	12.329	133,8	4,4
6.1 Dif. Reav. - Eq.Patrimonial				0	0		0,0
6.2 Dif's. Consolidação				0	0		0,0
6.3 Capital não Realizado				0	0		0,0
6.4 Acções Próprias				0	0		0,0
6.5 Outros Activos				1.352	5.236	287,2	1,9
6.6 Contas de Regularização				3.922	7.094	80,9	2,6
6.7 Interesses Minoritários				0	0		0,0
PASSIVO				207.776	247.262	19,0	89,1
7- DÉBITOS P ^a . C/ INST. CRÉDITO				35.885	21.888	-39,0	7,9
7.1 À Vista				4.730	13.556	186,6	4,9
7.2 A Prazo ou c/ Pré-Aviso				31.155	8.332	-73,3	3,0
8- DÉBITOS PARA COM CLIENTES				166.061	184.544	11,1	66,5
8.1 Depósitos de Poupança				21.100	22.050	4,5	7,9
8.2 À Vista				57.774	69.798	20,8	25,2
8.3 A Prazo				87.187	92.696	6,3	33,4
9- DÉBITOS REPRES. POR TÍTULOS				0	35.000		12,6
9.1 Obrigações em Circulação				0	35.000		12,6
9.2 Outros				0	0		0,0
10- EXIGIBILIDADES DIVERSAS				5.830	5.830	0,0	2,1
10.1 Outros Passivos				2.485	528	-78,8	0,2
10.2 Contas de Regularização				1.538	3.116	102,6	1,1
10.3 Dif. Reav. - Eq.Patrimonial				0	0		0,0
10.4 Dif. Consolidação				0	0		0,0
10.5 Prov. Pensões e Similares				0	0		0,0
10.6 Outras Provisões				1.807	2.185	20,9	0,8
10.7 Fundo Riscos Banc. Gerais				0	0		0,0
10.8 Passivos Subordinados				0	0		0,0
10.9 Interesses Minoritários				0	0		0,0
11- SITUAÇÃO LÍQUIDA				28.395	30.204	6,4	10,9
11.1 Capital Subscrito				17.500	17.500	0,0	6,3
11.2 Prémios de Emissão				6.681	6.681	0,0	2,4
11.3 Reservas				420	1.967	368,4	0,7
11.4 Reservas de Reavaliação				0	0		0,0
11.5 Resultados Transitados				0	0		0,0
11.6 Lucro Consolidado Exercício				3.794	4.056	6,9	1,5

EVOLUTIVO DAS CONTAS DE EXPLORAÇÃO
DAS INSTITUIÇÕES BANCÁRIAS

BANCO: BAC

ACTIVIDADE: INDIVIDUAL

Milhares de Euros

DISCRIMINATIVO				31-DEZ-03	31-DEZ-04	
					Valor	Est. (%)
1 - PROVEITOS				18.525	18.090	100,0
1.1 Juros e Proveitos Equiparados				10.649	11.339	62,7
1.2 Rendimentos Títulos				22	117	0,6
1.3 Comissões				1.456	1.933	10,7
1.4 Lucros de Oper. Financeiras				2.741	1.940	10,7
1.5 Rep. e Anulação de Provisões				2.515	1.351	7,5
1.6 Res. Subs. Excl. Consolidação				0	0	0,0
1.7 Outros Proveitos Exploração				708	961	5,3
1.8 Ganhos Extraordinários				434	450	2,5
1.9 Interesses Minoritários				0	0	0,0
2 - CUSTOS				14.731	14.035	100,0
2.1 Juros e Custos Equiparados				3.303	3.271	23,3
2.2 Comissões				142	192	1,4
2.3 Prejuízos Oper. Financeiras				2.630	1.903	13,6
2.4 Gastos Gerais Administrativos				4.222	4.542	32,4
2.4.1 Custos com Pessoal				2.642	2.701	19,2
2.4.2 Outros Custos				1.580	1.841	13,1
2.5 Amortizações Exercício				1.472	1.535	10,9
2.6 Outros Custos de Exploração				16	25	0,2
2.7 Provisões para				1.795	1.412	10,1
2.7.1 Cred.Venc. Outros Riscos				1.795	1.412	10,1
2.7.2 Imob. Financeiras				0	0	0,0
2.8 Perdas Extraordinárias				199	565	4,0
2.9 Impostos sobre Lucros				945	576	4,1
2.10 Outros Impostos				7	14	0,1
2.11 Res.Subs.Excl.Consolidação				0	0	0,0
2.12 Interesses Minoritários				0	0	0,0
2.13 Lucro Consolidado Exercício				3.794	4.056	

DECOMPOSIÇÃO DOS RESULTADOS

RESULTADO FINANCEIRO	(+)				7.346	8.068	74,1
OUTROS RES. CORRENTES	(+)				2.132	2.816	25,9
PRODUTO BANCÁRIO	(=)				9.478	10.883	100,0
CUSTOS ADMINISTRATIVOS	(-)				4.222	4.542	41,7
RESULTADO BRUTO EXPLORAÇÃO	(=)				5.256	6.341	58,3
RESULTADOS EXTRAORDINÁRIOS	(+)				2.750	1.237	11,4
RESULTADO BRUTO GLOBAL	(=)				8.006	7.578	69,6
RESULTADOS CONSOLIDAÇÃO	(+)				0	0	0,0
PROVISÕES E AMORTIZAÇÕES	(-)				3.267	2.946	27,1
IMPOSTOS SOBRE LUCROS	(-)				945	576	5,3
RESULTADO LÍQUIDO	(=)				3.794	4.056	37,3

EVOLUTIVO DO BALANÇO DAS INSTITUIÇÕES BANCÁRIAS

BANCO: BAI

ACTIVIDADE: INDIVIDUAL

Milhares de Euros

DISCRIMINATIVO	31-DEZ-00	31-DEZ-01	31-DEZ-02	31-DEZ-03	31-DEZ-04		
					Valor	Var. (%)	Est.Patr. (%)
ACTIVO	93.481	181.007	133.610	88.410	79.359	-10,2	100,0
1- DISPONIBILIDADES	5.558	9.097	4.227	2.558	4.400	72,0	5,5
1.1 Caixa e Dep.Bancos Centrais	3.662	328	2.052	803	974	21,3	1,2
1.2 Disp.Vista s/ Inst. Crédito	1.896	8.769	2.175	1.755	3.426	95,2	4,3
2- APLICAÇÕES CREDITÍCIAS	85.646	168.149	107.502	54.060	63.792	18,0	80,4
2.1 Créditos s/ Inst. Crédito	69.025	140.579	76.818	25.019	34.016	36,0	42,9
2.2 Créditos s/ Clientes	17.968	27.759	31.281	32.829	35.943	9,5	45,3
2.3 Provisões	1.347	189	597	3.788	6.167	62,8	7,8
3- APLICAÇÕES EM TÍTULOS	0	0	19.525	29.569	9.003	-69,6	11,3
3.1 De Rendimento Fixo	0	0	19.525	29.135	9.003	-69,1	11,3
3.1.1- Emissores Públicos	0	0	0	2.030	561	-72,4	0,7
3.1.2- Outros Emissores	0	0	19.525	27.105	8.442	-68,9	10,6
3.1.3- Próprios	0	0	0	0	0		0,0
3.2 De Rendimento Variável	0	0	0	450	0	-100,0	0,0
3.3 Provisões	0	0	0	16	0	-100,0	0,0
4- PARTICIPAÇÕES DE CAPITAL	42	990	837	661	613	-7,3	0,8
4.1 Em Empresas Associadas	0	0	0	0	0		0,0
4.2 Em Filiais Excl. Consolidação	0	0	0	0	0		0,0
4.3 Outras Particip. Financeiras	42	990	837	661	613	-7,3	0,8
4.4 Provisões	0	0	0	0	0		0,0
5- IMOBILIZAÇÕES	438	460	516	806	854	6,0	1,1
5.1 Imobilizações Incorpóreas	75	24	73	85	201	136,5	0,3
5.1.1- Valor Bruto	441	466	539	85	797	837,6	1,0
5.1.2- Amortizações	366	442	466	0	596		0,8
5.2 Imóveis	122	114	108	322	288	-10,6	0,4
5.2.1- Valor Bruto	128	127	127	364	364	0,0	0,5
5.2.2- Amortizações	6	13	19	42	76	81,0	0,1
5.3 Outro Imobilizado Corpóreo	241	322	335	399	365	-8,5	0,5
5.3.1- Valor Bruto	328	490	585	721	824	14,3	1,0
5.3.2- Amortizações	87	168	250	322	459	42,5	0,6
6- OUTRAS APLICAÇÕES	1.797	2.311	1.003	756	697	-7,8	0,9
6.1 Dif. Reav. - Eq.Patrimonial	0	0	0	0	0		0,0
6.2 Dif's. Consolidação	0	0	0	0	0		0,0
6.3 Capital não Realizado	0	0	0	0	0		0,0
6.4 Acções Próprias	0	0	0	0	0		0,0
6.5 Outros Activos	999	872	101	163	164	0,6	0,2
6.6 Contas de Regularização	798	1.439	902	593	533	-10,1	0,7
6.7 Interesses Minoritários	0	0	0	0	0		0,0
PASSIVO	75.265	161.433	113.578	127.264	65.427	-48,6	82,4
7- DÉBITOS P ^a . C/ INST. CRÉDITO	64.959	136.991	102.320	108.217	40.408	-62,7	50,9
7.1 À Vista	8.491	7.996	18.266	59.946	4.805	-92,0	6,1
7.2 A Prazo ou c/ Pré-Aviso	56.468	128.995	84.054	48.271	35.603	-26,2	44,9
8- DÉBITOS PARA COM CLIENTES	9.477	20.091	8.889	10.097	18.620	84,4	23,5
8.1 Depósitos de Poupança	0	0	0	0	0		0,0
8.2 À Vista	7.214	10.310	6.379	5.747	6.878	19,7	8,7
8.3 A Prazo	2.263	9.781	2.510	4.350	11.742	169,9	14,8
9- DÉBITOS REPRES. POR TÍTULOS	0	0	0	7.000	0	-100,0	0,0
9.1 Obrigações em Circulação	0	0	0	0	0		0,0
9.2 Outros	0	0	0	7.000	0	-100,0	0,0
10- EXIGIBILIDADES DIVERSAS	829	4.351	2.369	1.950	6.399	228,2	8,1
10.1 Outros Passivos	53	1.362	594	441	752	70,5	0,9
10.2 Contas de Regularização	524	2.248	1.262	1.238	481	-61,1	0,6
10.3 Dif. Reav. - Eq.Patrimonial	0	0	0	0	0		0,0
10.4 Dif. Consolidação	0	0	0	0	0		0,0
10.5 Prov. Pensões e Similares	0	0	0	0	0		0,0
10.6 Outras Provisões	191	681	512	271	666	145,8	0,8
10.7 Fundo Riscos Banc. Gerais	61	60	1	0	0		0,0
10.8 Passivos Subordinados	0	0	0	0	4.500		5,7
10.9 Interesses Minoritários	0	0	0	0	0		0,0
11- SITUAÇÃO LÍQUIDA	18.216	19.574	20.032	18.829	13.932	-26,0	17,6
11.1 Capital Subscrito	17.458	17.458	17.500	17.500	17.500	0,0	22,1
11.2 Prémios de Emissão	0	0	0	0	0		0,0
11.3 Reservas	49	76	223	257	257	0,0	0,3
11.4 Reservas de Reavaliação	0	0	0	0	0		0,0
11.5 Resultados Transitados	445	682	1.964	2.274	635	-72,1	0,8
11.6 Lucro Consolidado Exercício	264	1.358	345	-1.202	-4.460	-271,0	-5,6

EVOLUTIVO DAS CONTAS DE EXPLORAÇÃO
DAS INSTITUIÇÕES BANCÁRIAS

BANCO: BAI

ACTIVIDADE: INDIVIDUAL

Milhares de Euros

DISCRIMINATIVO	31-DEZ-00	31-DEZ-01	31-DEZ-02	31-DEZ-03	31-DEZ-04	
					Valor	Est. (%)
1 - PROVEITOS	28.448	28.430	3.874	13.176	20.600	100,0
1.1 Juros e Proveitos Equiparados	4.579	8.046	1.477	5.384	2.337	11,3
1.2 Rendimentos Títulos	0	0	0	0	0	0,0
1.3 Comissões	422	582	411	1.218	645	3,1
1.4 Lucros de Oper. Financeiras	17.745	15.792	573	3.272	1.956	9,5
1.5 Rep. e Anulação de Provisões	5.592	3.802	1.376	3.180	15.429	74,9
1.6 Res. Subs. Excl. Consolidação	0	0	0	0	0	0,0
1.7 Outros Proveitos Exploração	70	200	26	50	104	0,5
1.8 Ganhos Extraordinários	40	8	11	72	129	0,6
1.9 Interesses Minoritários	0	0	0	0	0	0,0
2 - CUSTOS	28.184	27.072	3.529	14.378	25.060	100,0
2.1 Juros e Custos Equiparados	2.871	5.464	664	2.472	1.228	4,9
2.2 Comissões	28	4	2	57	64	0,3
2.3 Prejuízos Oper. Financeiras	16.675	15.377	524	2.257	1.686	6,7
2.4 Gastos Gerais Administrativos	1.574	1.906	841	2.881	3.393	13,5
2.4.1 Custos com Pessoal	785	1.075	473	1.633	1.919	7,7
2.4.2 Outros Custos	789	831	368	1.248	1.474	5,9
2.5 Amortizações Exercício	204	164	42	172	230	0,9
2.6 Outros Custos de Exploração	9	5	0	5	4	0,0
2.7 Provisões para	6.613	3.093	1.250	6.145	18.151	72,4
2.7.1 Cred.Venc. Outros Riscos	6.613	3.093	1.250	6.145	18.151	72,4
2.7.2 Imob. Financeiras	0	0	0	0	0	0,0
2.8 Perdas Extraordinárias	22	68	28	379	296	1,2
2.9 Impostos sobre Lucros	188	991	178	9	8	0,0
2.10 Outros Impostos	0	0	0	1	0	0,0
2.11 Res.Subs.Excl.Consolidação	0	0	0	0	0	0,0
2.12 Interesses Minoritários	0	0	0	0	0	0,0
2.13 Lucro Consolidado Exercício	264	1.358	345	-1.202	-4.460	

DECOMPOSIÇÃO DOS RESULTADOS

RESULTADO FINANCEIRO (+)	1.708	2.582	813	2.912	1.109	53,8
OUTROS RES. CORRENTES (+)	1.525	1.188	484	2.220	951	46,2
PRODUTO BANCÁRIO (=)	3.233	3.770	1.297	5.132	2.060	100,0
CUSTOS ADMINISTRATIVOS (-)	1.574	1.906	841	2.881	3.393	164,7
RESULTADO BRUTO EXPLORAÇÃO (=)	1.659	1.864	456	2.251	-1.333	-64,7
RESULTADOS EXTRAORDINÁRIOS (+)	5.610	3.742	1.359	2.873	15.262	740,9
RESULTADO BRUTO GLOBAL (=)	7.269	5.606	1.815	5.124	13.929	676,2
RESULTADOS CONSOLIDAÇÃO (+)	0	0	0	0	0	0,0
PROVISÕES E AMORTIZAÇÕES (-)	6.817	3.257	1.292	6.317	18.381	892,3
IMPOSTOS SOBRE LUCROS (-)	188	991	178	9	8	0,4
RESULTADO LÍQUIDO (=)	264	1.358	345	-1.202	-4.460	-216,5

EVOLUTIVO DO BALANÇO DAS INSTITUIÇÕES BANCÁRIAS

BANCO: BANCO MAIS

ACTIVIDADE: CONSOLIDADA

Milhares de Euros

DISCRIMINATIVO		31-DEZ-01	31-DEZ-02	31-DEZ-03	31-DEZ-04		
					Valor	Var. (%)	Est.Patr. (%)
ACTIVO		237.732	196.265	253.006	274.665	8,6	100,0
1- DISPONIBILIDADES		6.325	2.634	17.758	8.497	-52,2	3,1
1.1 Caixa e Dep.Bancos Centrais		102	67	433	452	4,4	0,2
1.2 Disp.Vista s/ Inst. Crédito		6.223	2.567	17.325	8.045	-53,6	2,9
2- APLICAÇÕES CREDITÍCIAS		205.755	157.930	204.390	219.590	7,4	79,9
2.1 Créditos s/ Inst. Crédito		2.040	6.731	5.220	7.200	37,9	2,6
2.2 Créditos s/ Clientes		215.664	160.586	209.820	221.951	5,8	80,8
2.3 Provisões		11.949	9.387	10.650	9.561	-10,2	3,5
3- APLICAÇÕES EM TÍTULOS		1.414	13.036	12.829	25.726	100,5	9,4
3.1 De Rendimento Fixo		0	0	12.829	55	-99,6	0,0
3.1.1- Emissores Públicos		0	0	12.829	55	-99,6	0,0
3.1.2- Outros Emissores		0	0	0	0		0,0
3.1.3- Próprios		0	0	0	0		0,0
3.2 De Rendimento Variável		1.414	28.554	40.700	41.787	2,7	15,2
3.3 Provisões		0	15.518	40.700	16.116	-60,4	5,9
4- PARTICIPAÇÕES DE CAPITAL		733	0	0	0		0,0
4.1 Em Empresas Associadas		0	0	0	0		0,0
4.2 Em Filiais Excl. Consolidação		733	0	0	0		0,0
4.3 Outras Particip. Financeiras		0	0	0	0		0,0
4.4 Provisões		0	0	0	0		0,0
5- IMOBILIZAÇÕES		3.241	3.177	2.702	2.615	-3,2	1,0
5.1 Imobilizações Incorpóreas		703	578	251	171	-31,9	0,1
5.1.1- Valor Bruto		2.564	3.044	3.125	3.143	0,6	1,1
5.1.2- Amortizações		1.861	2.466	2.874	2.972	3,4	1,1
5.2 Imóveis		195	0	0	644		0,2
5.2.1- Valor Bruto		204	0	0	1.642		0,6
5.2.2- Amortizações		9	0	0	998		0,4
5.3 Outro Imobilizado Corpóreo		2.343	2.599	2.451	1.800	-26,6	0,7
5.3.1- Valor Bruto		6.356	6.996	6.489	5.442	-16,1	2,0
5.3.2- Amortizações		4.013	4.397	4.038	3.642	-9,8	1,3
6- OUTRAS APLICAÇÕES		20.264	19.488	15.327	18.237	19,0	6,6
6.1 Dif. Reav. - Eq.Patrimonial		0	0	0	0		0,0
6.2 Difªs. Consolidação		0	0	0	0		0,0
6.3 Capital não Realizado		0	0	0	0		0,0
6.4 Acções Próprias		0	0	0	0		0,0
6.5 Outros Activos		6.962	8.881	3.856	4.004	3,8	1,5
6.6 Contas de Regularização		13.302	10.607	11.471	14.233	24,1	5,2
6.7 Interesses Minoritários		0	0	0	0		0,0
PASSIVO		178.884	124.983	169.659	170.098	0,3	61,9
7- DÉBITOS Pª. C/ INST. CRÉDITO		111.648	43.484	43.343	65.606	51,4	23,9
7.1 À Vista		79.822	0	0	0		0,0
7.2 A Prazo ou c/ Pré-Aviso		31.826	43.484	43.343	65.606	51,4	23,9
8- DÉBITOS PARA COM CLIENTES		0	0	4.682	14.670	213,3	5,3
8.1 Depósitos de Poupança		0	0	0	0		0,0
8.2 À Vista		0	0	0	0		0,0
8.3 A Prazo		0	0	4.682	14.670	213,3	5,3
9- DÉBITOS REPRES. POR TÍTULOS		29.928	45.500	80.500	51.250	-36,3	18,7
9.1 Obrigações em Circulação		29.928	25.500	80.500	41.250	-48,8	15,0
9.2 Outros		0	20.000	0	10.000		3,6
10- EXIGIBILIDADES DIVERSAS		37.308	35.999	41.134	38.572	-6,2	14,0
10.1 Outros Passivos		12.807	10.679	11.768	14.909	26,7	5,4
10.2 Contas de Regularização		7.206	6.693	10.543	12.657	20,1	4,6
10.3 Difª. Reav. - Eq.Patrimonial		0	0	0	0		0,0
10.4 Difª. Consolidação		0	0	0	0		0,0
10.5 Prov. Pensões e Similares		0	0	0	0		0,0
10.6 Outras Provisões		3.570	8.651	8.847	6.006	-32,1	2,2
10.7 Fundo Riscos Banc. Gerais		3.749	0	0	0		0,0
10.8 Passivos Subordinados		9.976	9.976	9.976	5.000	-49,9	1,8
10.9 Interesses Minoritários		0	0	0	0		0,0
11- SITUAÇÃO LÍQUIDA		58.848	71.282	83.347	104.567	25,5	38,1
11.1 Capital Subscrito		43.000	43.000	43.000	43.000	0,0	15,7
11.2 Prémios de Emissão		348	348	348	348	0,0	0,1
11.3 Reservas		2.260	8.726	26.565	27.789	4,6	10,1
11.4 Reservas de Reavaliação		0	0	0	0		0,0
11.5 Resultados Transitados		736	7.179	0	12.873		4,7
11.6 Lucro Consolidado Exercício		12.504	12.029	13.434	20.557	53,0	7,5

EVOLUTIVO DAS CONTAS DE EXPLORAÇÃO
DAS INSTITUIÇÕES BANCÁRIAS

BANCO: BANCO MAIS

ACTIVIDADE: CONSOLIDADA

Milhares de Euros

DISCRIMINATIVO	31-DEZ-01	31-DEZ-02	31-DEZ-03	31-DEZ-04	
				Valor	Est. (%)
1 - PROVEITOS	86.738	107.763	104.464	114.853	100,0
1.1 Juros e Proveitos Equiparados	70.289	78.901	84.308	89.922	78,3
1.2 Rendimentos Títulos	0	0	0	0	0,0
1.3 Comissões	5.453	6.169	7.059	8.679	7,6
1.4 Lucros de Oper. Financeiras	7.220	11.587	7.535	5.362	4,7
1.5 Rep. e Anulação de Provisões	278	6.262	359	4.081	3,6
1.6 Res. Subs. Excl. Consolidação	115	32	0	0	0,0
1.7 Outros Proveitos Exploração	2.798	3.870	4.886	6.282	5,5
1.8 Ganhos Extraordinários	585	942	317	527	0,5
1.9 Interesses Minoritários	0	0	0	0	0,0
2 - CUSTOS	74.234	95.734	91.030	94.296	100,0
2.1 Juros e Custos Equiparados	36.986	38.815	38.444	35.675	37,8
2.2 Comissões	6.978	14.190	10.014	10.974	11,6
2.3 Prejuízos Oper. Financeiras	10	0	0	0	0,0
2.4 Gastos Gerais Administrativos	10.907	14.469	15.393	17.264	18,3
2.4.1 Custos com Pessoal	3.773	5.304	5.331	5.554	5,9
2.4.2 Outros Custos	7.134	9.165	10.062	11.710	12,4
2.5 Amortizações Exercício	1.278	1.485	1.327	1.057	1,1
2.6 Outros Custos de Exploração	46	58	2.645	12.790	13,6
2.7 Provisões para	12.718	23.514	19.148	12.211	12,9
2.7.1 Cred.Venc. Outros Riscos	12.718	23.514	19.148	12.211	12,9
2.7.2 Imob. Financeiras	0	0	0	0	0,0
2.8 Perdas Extraordinárias	502	212	128	258	0,3
2.9 Impostos sobre Lucros	4.691	2.272	3.086	3.516	3,7
2.10 Outros Impostos	118	719	845	551	0,6
2.11 Res.Subs.Excl.Consolidação	0	0	0	0	0,0
2.12 Interesses Minoritários	0	0	0	0	0,0
2.13 Lucro Consolidado Exercício	12.504	12.029	13.434	20.557	

DECOMPOSIÇÃO DOS RESULTADOS

RESULTADO FINANCEIRO (+)	33.303	40.086	45.864	54.247	107,9
OUTROS RES. CORRENTES (+)	8.319	6.659	5.976	-3.992	-7,9
PRODUTO BANCÁRIO (=)	41.622	46.745	51.840	50.255	100,0
CUSTOS ADMINISTRATIVOS (-)	10.907	14.469	15.393	17.264	34,4
RESULTADO BRUTO EXPLORAÇÃO (=)	30.715	32.276	36.447	32.991	65,6
RESULTADOS EXTRAORDINÁRIOS (+)	361	6.992	548	4.350	8,7
RESULTADO BRUTO GLOBAL (=)	31.076	39.268	36.995	37.341	74,3
RESULTADOS CONSOLIDAÇÃO (+)	115	32	0	0	0,0
PROVISÕES E AMORTIZAÇÕES (-)	13.996	24.999	20.475	13.268	26,4
IMPOSTOS SOBRE LUCROS (-)	4.691	2.272	3.086	3.516	7,0
RESULTADO LÍQUIDO (=)	12.504	12.029	13.434	20.557	40,9

EVOLUTIVO DO BALANÇO DAS INSTITUIÇÕES BANCÁRIAS

BANCO: BANIF

ACTIVIDADE: INDIVIDUAL

Milhares de Euros

DISCRIMINATIVO			31-DEZ-02	31-DEZ-03	31-DEZ-04		
					Valor	Var. (%)	Est.Patr. (%)
ACTIVO			4.960.862	4.126.690	4.898.966	18,7	100,0
1- DISPONIBILIDADES			154.732	241.224	246.715	2,3	5,0
1.1 Caixa e Dep.Bancos Centrais			83.953	192.206	202.861	5,5	4,1
1.2 Disp.Vista s/ Inst. Crédito			70.779	49.018	43.854	-10,5	0,9
2- APLICAÇÕES CREDITÍCIAS			4.507.686	3.540.177	4.139.529	16,9	84,5
2.1 Créditos s/ Inst. Crédito			1.040.991	311.036	456.268	46,7	9,3
2.2 Créditos s/ Clientes			3.512.749	3.276.623	3.745.456	14,3	76,5
2.3 Provisões			46.054	47.482	62.195	31,0	1,3
3- APLICAÇÕES EM TÍTULOS			65.033	168.583	282.754	67,7	5,8
3.1 De Rendimento Fixo			43.627	136.560	255.101	86,8	5,2
3.1.1- Emissores Públicos			1.310	9.036	24.830	174,8	0,5
3.1.2- Outros Emissores			42.317	127.524	230.271	80,6	4,7
3.1.3- Próprios			0	0	0		0,0
3.2 De Rendimento Variável			27.890	41.455	33.763	-18,6	0,7
3.3 Provisões			6.484	9.432	6.110	-35,2	0,1
4- PARTICIPAÇÕES DE CAPITAL			19.851	22.065	24.096	9,2	0,5
4.1 Em Empresas Associadas			24.941	24.941	24.942	0,0	0,5
4.2 Em Filiais Excl. Consolidação			0	0	0		0,0
4.3 Outras Particip. Financeiras			2.283	2.282	2.258	-1,1	0,0
4.4 Provisões			7.373	5.158	3.104	-39,8	0,1
5- IMOBILIZAÇÕES			112.314	23.852	24.632	3,3	0,5
5.1 Imobilizações Incorpóreas			8.259	5.629	4.948	-12,1	0,1
5.1.1- Valor Bruto			26.479	28.390	23.742	-16,4	0,5
5.1.2- Amortizações			18.220	22.761	18.794	-17,4	0,4
5.2 Imóveis			90.844	6.984	8.376	19,9	0,2
5.2.1- Valor Bruto			112.442	13.807	15.665	13,5	0,3
5.2.2- Amortizações			21.598	6.823	7.289	6,8	0,1
5.3 Outro Imobilizado Corpóreo			13.211	11.239	11.308	0,6	0,2
5.3.1- Valor Bruto			54.777	54.058	32.312	-40,2	0,7
5.3.2- Amortizações			41.566	42.819	21.004	-50,9	0,4
6- OUTRAS APLICAÇÕES			101.246	130.789	181.240	38,6	3,7
6.1 Dif. Reav. - Eq.Patrimonial			0	0	0		0,0
6.2 Dif's. Consolidação			0	0	0		0,0
6.3 Capital não Realizado			0	0	0		0,0
6.4 Acções Próprias			0	0	0		0,0
6.5 Outros Activos			53.839	57.384	64.164	11,8	1,3
6.6 Contas de Regularização			47.407	73.405	117.076	59,5	2,4
6.7 Interesses Minoritários			0	0	0		0,0
PASSIVO			4.706.166	3.858.404	4.622.168	19,8	94,3
7- DÉBITOS P ^a . C/ INST. CRÉDITO			2.105.294	1.294.096	1.815.261	40,3	37,1
7.1 À Vista			665.849	34.342	49.137	43,1	1,0
7.2 A Prazo ou c/ Pré-Aviso			1.439.445	1.259.754	1.766.124	40,2	36,1
8- DÉBITOS PARA COM CLIENTES			2.284.651	2.273.935	2.380.398	4,7	48,6
8.1 Depósitos de Poupança			99.221	101.557	143.073	40,9	2,9
8.2 À Vista			742.976	796.554	886.980	11,4	18,1
8.3 A Prazo			1.442.454	1.375.824	1.350.345	-1,9	27,6
9- DÉBITOS REPRES. POR TÍTULOS			80.775	43.961	117.743	167,8	2,4
9.1 Obrigações em Circulação			7.500	0	24.227		0,5
9.2 Outros			73.275	43.961	93.516	112,7	1,9
10- EXIGIBILIDADES DIVERSAS			235.446	246.412	308.766	25,3	6,3
10.1 Outros Passivos			13.273	12.524	31.868	154,5	0,7
10.2 Contas de Regularização			74.098	93.045	132.520	42,4	2,7
10.3 Dif ^a . Reav. - Eq.Patrimonial			0	0	0		0,0
10.4 Dif ^a . Consolidação			0	0	0		0,0
10.5 Prov. Pensões e Similares			0	0	0		0,0
10.6 Outras Provisões			35.572	28.336	31.871	12,5	0,7
10.7 Fundo Riscos Banc. Gerais			123	127	127	0,0	0,0
10.8 Passivos Subordinados			112.380	112.380	112.380	0,0	2,3
10.9 Interesses Minoritários			0	0	0		0,0
11- SITUAÇÃO LÍQUIDA			254.696	268.286	276.798	3,2	5,7
11.1 Capital Subscrito			240.000	240.000	240.000	0,0	4,9
11.2 Prémios de Emissão			451	451	451	0,0	0,0
11.3 Reservas			0	4.645	15.835	240,9	0,3
11.4 Reservas de Reavaliação			0	0	0		0,0
11.5 Resultados Transitados			0	0	0		0,0
11.6 Lucro Consolidado Exercíc			14.245	23.190	20.512	-11,5	0,4

Nota: devido à reorganização interna do Grupo BANIF, interrompemos a publicação da respectiva série histórica por motivos de comparabilidade

EVOLUTIVO DAS CONTAS DE EXPLORAÇÃO
DAS INSTITUIÇÕES BANCÁRIAS

BANCO: BANIF

ACTIVIDADE: INDIVIDUAL

Milhares de Euros

DISCRIMINATIVO			31-DEZ-02	31-DEZ-03	31-DEZ-04	
					Valor	Est. (%)
1 - PROVEITOS			250.250	323.790	322.271	100,0
1.1 Juros e Proveitos Equiparados			202.906	240.770	249.090	77,3
1.2 Rendimentos Títulos			205	239	2.330	0,7
1.3 Comissões			17.470	25.003	28.903	9,0
1.4 Lucros de Oper. Financeiras			8.624	10.223	6.114	1,9
1.5 Rep. e Anulação de Provisões			3.983	12.893	12.310	3,8
1.6 Res. Subs. Excl. Consolidação			0	0	0	0,0
1.7 Outros Proveitos Exploração			15.040	20.125	21.345	6,6
1.8 Ganhos Extraordinários			2.022	14.537	2.179	0,7
1.9 Interesses Minoritários			0	0	0	0,0
2 - CUSTOS			236.005	300.600	301.759	100,0
2.1 Juros e Custos Equiparados			127.133	136.500	135.896	45,0
2.2 Comissões			2.435	3.163	3.158	1,0
2.3 Prejuízos Oper. Financeiras			6.528	4.145	3.075	1,0
2.4 Gastos Gerais Administrativos			59.929	82.480	94.052	31,2
2.4.1 Custos com Pessoal			34.732	47.843	51.990	17,2
2.4.2 Outros Custos			25.197	34.637	42.062	13,9
2.5 Amortizações Exercício			8.339	10.130	8.984	3,0
2.6 Outros Custos de Exploração			835	1.183	2.193	0,7
2.7 Provisões para			23.688	42.249	46.851	15,5
2.7.1 Cred.Venc. Outros Riscos			23.608	42.249	46.851	15,5
2.7.2 Imob. Financeiras			80	0	0	0,0
2.8 Perdas Extraordinárias			1.550	20.304	2.580	0,9
2.9 Impostos sobre Lucros			5.028	174	4.184	1,4
2.10 Outros Impostos			540	272	786	0,3
2.11 Res.Subs.Excl.Consolidação			0	0	0	0,0
2.12 Interesses Minoritários			0	0	0	0,0
2.13 Lucro Consolidado Exercício			14.245	23.190	20.512	

DECOMPOSIÇÃO DOS RESULTADOS

RESULTADO FINANCEIRO	(+)		75.773	104.270	113.194	69,6
OUTROS RES. CORRENTES	(+)		31.001	46.827	49.480	30,4
PRODUTO BANCÁRIO	(=)		106.774	151.097	162.674	100,0
CUSTOS ADMINISTRATIVOS	(-)		59.929	82.480	94.052	57,8
RESULTADO BRUTO EXPLORAÇÃO	(=)		46.845	68.617	68.622	42,2
RESULTADOS EXTRAORDINÁRIOS	(+)		4.455	7.126	11.909	7,3
RESULTADO BRUTO GLOBAL	(=)		51.300	75.743	80.531	49,5
RESULTADOS CONSOLIDAÇÃO	(+)		0	0	0	0,0
PROVISÕES E AMORTIZAÇÕES	(-)		32.027	52.379	55.835	34,3
IMPOSTOS SOBRE LUCROS	(-)		5.028	174	4.184	2,6
RESULTADO LÍQUIDO	(=)		14.245	23.190	20.512	12,6

Nota: devido à reorganização interna do Grupo BANIF, interrompemos a publicação da respectiva série histórica por motivos de comparabilidade

EVOLUTIVO DO BALANÇO DAS INSTITUIÇÕES BANCÁRIAS

BANCO: BANIF INV

ACTIVIDADE: CONSOLIDADA

Milhares de Euros

DISCRIMINATIVO			31-DEZ-02	31-DEZ-03	31-DEZ-04		
					Valor	Var. (%)	Est.Patr. (%)
ACTIVO			172.096	273.382	402.132	47,1	100,0
1- DISPONIBILIDADES			5.680	21.388	33.098	54,8	8,2
1.1 Caixa e Dep.Bancos Centrais			1.971	1.007	3.681	265,5	0,9
1.2 Disp.Vista s/ Inst. Crédito			3.709	20.381	29.417	44,3	7,3
2- APLICAÇÕES CREDITÍCIAS			21.557	33.650	55.273	64,3	13,7
2.1 Créditos s/ Inst. Crédito			7.299	14.784	10.625	-28,1	2,6
2.2 Créditos s/ Clientes			14.258	18.905	44.729	136,6	11,1
2.3 Provisões			0	39	81	107,7	0,0
3- APLICAÇÕES EM TÍTULOS			123.618	170.522	258.959	51,9	64,4
3.1 De Rendimento Fixo			121.740	152.441	230.457	51,2	57,3
3.1.1- Emissores Públicos			7.341	5.033	4.818	-4,3	1,2
3.1.2- Outros Emissores			114.399	147.408	225.639	53,1	56,1
3.1.3- Próprios			0	0	0		0,0
3.2 De Rendimento Variável			2.656	18.655	28.580	53,2	7,1
3.3 Provisões			778	574	78	-86,4	0,0
4- PARTICIPAÇÕES DE CAPITAL			1.126	1.232	4.272	246,8	1,1
4.1 Em Empresas Associadas			0	0	0		0,0
4.2 Em Filiais Excl. Consolidação			1.126	1.232	1.318	7,0	0,3
4.3 Outras Particip. Financeiras			0	0	2.954		0,7
4.4 Provisões			0	0	0		0,0
5- IMOBILIZAÇÕES			3.865	3.328	2.608	-21,6	0,6
5.1 Imobilizações Incorpóreas			2.628	2.059	1.391	-32,4	0,3
5.1.1- Valor Bruto			4.387	4.571	3.424	-25,1	0,9
5.1.2- Amortizações			1.759	2.512	2.033	-19,1	0,5
5.2 Imóveis			0	0	0		0,0
5.2.1- Valor Bruto			0	0	0		0,0
5.2.2- Amortizações			0	0	0		0,0
5.3 Outro Imobilizado Corpóreo			1.237	1.269	1.217	-4,1	0,3
5.3.1- Valor Bruto			2.357	2.178	2.167	-0,5	0,5
5.3.2- Amortizações			1.120	909	950	4,5	0,2
6- OUTRAS APLICAÇÕES			16.250	43.262	47.922	10,8	11,9
6.1 Dif. Reav. - Eq.Patrimonial			15	13	10	-23,1	0,0
6.2 Dif's. Consolidação			0	32	29	-9,4	0,0
6.3 Capital não Realizado			0	0	0		0,0
6.4 Acções Próprias			0	0	0		0,0
6.5 Outros Activos			1.582	2.498	1.716	-31,3	0,4
6.6 Contas de Regularização			14.653	40.719	46.167	13,4	11,5
6.7 Interesses Minoritários			0	0	0		0,0
PASSIVO			149.664	248.937	375.752	50,9	93,4
7- DÉBITOS P ^a . C/ INST. CRÉDITO			88.268	173.285	239.144	38,0	59,5
7.1 À Vista			1	1.950	32.099	1546,1	8,0
7.2 A Prazo ou c/ Pré-Aviso			88.267	171.335	207.045	20,8	51,5
8- DÉBITOS PARA COM CLIENTES			3.431	15.490	86.798	460,3	21,6
8.1 Depósitos de Poupança			0	0	0		0,0
8.2 À Vista			694	6.381	75.127	1077,4	18,7
8.3 A Prazo			2.737	9.109	11.671	28,1	2,9
9- DÉBITOS REPRES. POR TÍTULOS			41.550	29.897	15.000	-49,8	3,7
9.1 Obrigações em Circulação			15.000	15.000	15.000	0,0	3,7
9.2 Outros			26.550	14.897	0	-100,0	0,0
10- EXIGIBILIDADES DIVERSAS			16.415	30.265	34.810	15,0	8,7
10.1 Outros Passivos			1.523	2.054	1.451	-29,4	0,4
10.2 Contas de Regularização			6.794	20.511	25.034	22,1	6,2
10.3 Dif ^a . Reav. - Eq.Patrimonial			0	0	0		0,0
10.4 Dif ^a . Consolidação			0	0	0		0,0
10.5 Prov. Pensões e Similares			0	0	0		0,0
10.6 Outras Provisões			94	200	497	148,5	0,1
10.7 Fundo Riscos Banc. Gerais			0	0	0		0,0
10.8 Passivos Subordinados			7.500	7.500	7.500	0,0	1,9
10.9 Interesses Minoritários			504	0	328		0,1
11- SITUAÇÃO LÍQUIDA			22.432	24.445	26.380	7,9	6,6
11.1 Capital Subscrito			20.000	20.000	20.000	0,0	5,0
11.2 Prémios de Emissão			0	0	0		0,0
11.3 Reservas			949	1.332	2.933	120,2	0,7
11.4 Reservas de Reavaliação			0	0	0		0,0
11.5 Resultados Transitados			0	0	5		0,0
11.6 Lucro Consolidado Exercíc			1.483	3.113	3.442	10,6	0,9

Nota: devido à reorganização interna do Grupo BANIF, interrompemos a publicação da respectiva série histórica por motivos de comparabilidade

EVOLUTIVO DAS CONTAS DE EXPLORAÇÃO
DAS INSTITUIÇÕES BANCÁRIAS

BANCO: BANIF INV

ACTIVIDADE: CONSOLIDADA

Milhares de Euros

DISCRIMINATIVO	31-DEZ-00	31-DEZ-01	31-DEZ-02	31-DEZ-03	31-DEZ-04	
					Valor	Est. (%)
1 - PROVEITOS			39.575	75.488	93.687	100,0
1.1 Juros e Proveitos Equiparados			12.384	22.095	32.050	34,2
1.2 Rendimentos Títulos			367	0	0	0,0
1.3 Comissões			5.335	9.035	12.952	13,8
1.4 Lucros de Oper. Financeiras			19.596	42.735	46.908	50,1
1.5 Rep. e Anulação de Provisões			995	1.448	1.221	1,3
1.6 Res. Subs. Excl. Consolidação			10	66	86	0,1
1.7 Outros Proveitos Exploração			7	25	83	0,1
1.8 Ganhos Extraordinários			881	84	387	0,4
1.9 Interesses Minoritários			0	0	0	0,0
2 - CUSTOS			38.092	72.375	90.245	100,0
2.1 Juros e Custos Equiparados			11.066	20.305	30.583	33,9
2.2 Comissões			1.063	1.711	2.654	2,9
2.3 Prejuízos Oper. Financeiras			15.803	37.660	43.283	48,0
2.4 Gastos Gerais Administrativos			6.857	8.272	9.934	11,0
2.4.1 Custos com Pessoal			1.786	3.121	3.912	4,3
2.4.2 Outros Custos			5.071	5.151	6.022	6,7
2.5 Amortizações Exercício			1.128	1.431	1.141	1,3
2.6 Outros Custos de Exploração			20	20	13	0,0
2.7 Provisões para			1.254	1.427	1.069	1,2
2.7.1 Cred.Venc. Outros Riscos			1.254	1.427	1.069	1,2
2.7.2 Imob. Financeiras			0	0	0	0,0
2.8 Perdas Extraordinárias			176	205	227	0,3
2.9 Impostos sobre Lucros			706	1.341	1.301	1,4
2.10 Outros Impostos			8	3	19	0,0
2.11 Res.Subs.Excl.Consolidação			0	0	0	0,0
2.12 Interesses Minoritários			11	0	21	0,0
2.13 Lucro Consolidado Exercício			1.483	3.113	3.442	

DECOMPOSIÇÃO DOS RESULTADOS

RESULTADO FINANCEIRO	(+)		1.318	1.790	1.467	9,5
OUTROS RES. CORRENTES	(+)		8.411	12.401	13.974	90,5
PRODUTO BANCÁRIO	(=)		9.729	14.191	15.441	100,0
CUSTOS ADMINISTRATIVOS	(-)		6.857	8.272	9.934	64,3
RESULTADO BRUTO EXPLORAÇÃO	(=)		2.872	5.919	5.507	35,7
RESULTADOS EXTRAORDINÁRIOS	(+)		1.700	1.327	1.381	8,9
RESULTADO BRUTO GLOBAL	(=)		4.572	7.246	6.888	44,6
RESULTADOS CONSOLIDAÇÃO	(+)		-1	66	65	0,4
PROVISÕES E AMORTIZAÇÕES	(-)		2.382	2.858	2.210	14,3
IMPOSTOS SOBRE LUCROS	(-)		706	1.341	1.301	8,4
RESULTADO LÍQUIDO	(=)		1.483	3.113	3.442	22,3

Nota: devido à reorganização interna do Grupo BANIF, interrompemos a publicação da respectiva série histórica por motivos de comparabilidade

EVOLUTIVO DO BALANÇO DAS INSTITUIÇÕES BANCÁRIAS

BANCO: BANIF SGPS

ACTIVIDADE: CONSOLIDADA

Milhares de Euros

DISCRIMINATIVO	31-DEZ-00	31-DEZ-01	31-DEZ-02	31-DEZ-03	31-DEZ-04		
					Valor	Var. (%)	Est.Patr. (%)
ACTIVO	4.581.396	5.710.877	6.066.775	5.711.558	6.455.684	13,0	100,0
1- DISPONIBILIDADES	313.527	307.989	259.744	362.344	315.173	-13,0	4,9
1.1 Caixa e Dep.Bancos Centrais	211.433	149.100	146.269	277.056	228.907	-17,4	3,5
1.2 Disp.Vista s/ Inst. Crédito	102.094	158.889	113.475	85.288	86.266	1,1	1,3
2- APLICAÇÕES CREDITÍCIAS	3.678.150	4.714.215	5.134.861	4.463.930	4.954.747	11,0	76,8
2.1 Créditos s/ Inst. Crédito	477.360	908.440	768.145	120.643	279.836	132,0	4,3
2.2 Créditos s/ Clientes	3.248.851	3.856.150	4.424.719	4.406.902	4.750.385	7,8	73,6
2.3 Provisões	48.061	50.375	58.003	63.615	75.474	18,6	1,2
3- APLICAÇÕES EM TÍTULOS	183.542	278.367	276.352	404.603	632.855	56,4	9,8
3.1 De Rendimento Fixo	147.940	230.250	224.287	329.686	542.435	64,5	8,4
3.1.1- Emissores Públicos	75.318	49.782	43.482	63.490	89.393	40,8	1,4
3.1.2- Outros Emissores	72.622	179.628	180.805	266.196	453.042	70,2	7,0
3.1.3- Próprios	0	840	0	0	0	0,0	0,0
3.2 De Rendimento Variável	45.724	58.604	62.750	89.020	100.859	13,3	1,6
3.3 Provisões	10.122	10.487	10.685	14.103	10.439	-26,0	0,2
4- PARTICIPAÇÕES DE CAPITAL	39.837	38.010	35.359	52.420	60.533	15,5	0,9
4.1 Em Empresas Associadas	0	0	0	0	0	0,0	0,0
4.2 Em Filiais Excl. Consolidação	30.144	35.211	32.516	48.084	55.288	15,0	0,9
4.3 Outras Particip. Financeiras	10.304	3.410	3.404	4.649	5.552	19,4	0,1
4.4 Provisões	611	611	561	313	307	-1,9	0,0
5- IMOBILIZAÇÕES	160.093	167.368	158.673	143.349	154.489	7,8	2,4
5.1 Imobilizações Incorpóreas	15.853	23.883	23.263	21.824	19.895	-8,8	0,3
5.1.1- Valor Bruto	30.430	44.557	52.019	59.621	54.527	-8,5	0,8
5.1.2- Amortizações	14.577	20.674	28.756	37.797	34.632	-8,4	0,5
5.2 Imóveis	117.829	119.884	116.108	103.744	105.660	1,8	1,6
5.2.1- Valor Bruto	139.319	143.514	142.210	112.707	117.369	4,1	1,8
5.2.2- Amortizações	21.490	23.630	26.102	8.963	11.709	30,6	0,2
5.3 Outro Imobilizado Corpóreo	26.411	23.601	19.302	17.781	28.934	62,7	0,4
5.3.1- Valor Bruto	78.846	79.922	80.515	80.028	62.786	-21,5	1,0
5.3.2- Amortizações	52.435	56.321	61.213	62.247	33.852	-45,6	0,5
6- OUTRAS APLICAÇÕES	206.247	204.928	201.786	284.912	337.887	18,6	5,2
6.1 Dif. Reav. - Eq.Patrimonial	106	18	16	2.057	1.850	-10,1	0,0
6.2 Dif's. Consolidação	18.726	18.718	17.594	16.013	14.807	-7,5	0,2
6.3 Capital não Realizado	0	0	0	0	0	0,0	0,0
6.4 Acções Próprias	0	0	0	0	0	0,0	0,0
6.5 Outros Activos	81.761	92.269	87.106	106.737	107.514	0,7	1,7
6.6 Contas de Regularização	105.654	93.923	97.070	160.105	213.716	33,5	3,3
6.7 Interesses Minoritários	0	0	0	0	0	0,0	0,0
PASSIVO	4.330.652	5.452.068	5.750.715	5.377.909	6.102.010	13,5	94,5
7- DÉBITOS P ^a . C/ INST. CRÉDITO	452.520	1.251.511	1.380.902	746.996	842.568	12,8	13,1
7.1 À Vista	34.477	701.180	496.778	15.809	19.283	22,0	0,3
7.2 A Prazo ou c/ Pré-Aviso	418.043	550.331	884.124	731.187	823.285	12,6	12,8
8- DÉBITOS PARA COM CLIENTES	3.350.793	3.689.252	3.785.442	3.706.683	3.859.591	4,1	59,8
8.1 Depósitos de Poupança	131.521	150.348	153.485	166.765	218.459	31,0	3,4
8.2 À Vista	901.105	1.069.263	1.085.774	1.169.747	1.398.394	19,5	21,7
8.3 A Prazo	2.318.167	2.469.641	2.546.183	2.370.171	2.242.738	-5,4	34,7
9- DÉBITOS REPRES. POR TÍTULOS	125.432	175.238	248.869	512.768	807.324	57,4	12,5
9.1 Obrigações em Circulação	78.875	120.858	139.674	438.483	628.434	43,3	9,7
9.2 Outros	46.557	54.380	109.195	74.285	178.890	140,8	2,8
10- EXIGIBILIDADES DIVERSAS	401.907	336.067	335.502	411.462	592.527	44,0	9,2
10.1 Outros Passivos	41.758	32.419	29.314	31.379	55.524	76,9	0,9
10.2 Contas de Regularização	161.432	73.736	68.105	126.516	175.973	39,1	2,7
10.3 Dif ^a . Reav. - Eq.Patrimonial	1.703	2.837	5.422	3.629	3.602	-0,7	0,1
10.4 Dif ^a . Consolidação	4.910	4.914	4.915	8.468	6.207	-26,7	0,1
10.5 Prov. Pensões e Similares	0	0	0	0	0	0,0	0,0
10.6 Outras Provisões	33.641	41.389	47.119	43.833	49.356	12,6	0,8
10.7 Fundo Riscos Banc. Gerais	2.071	2.186	2.456	1.854	796	-57,1	0,0
10.8 Passivos Subordinados	122.998	141.120	153.597	153.597	210.447	37,0	3,3
10.9 Interesses Minoritários	33.394	37.466	24.574	42.186	90.622	114,8	1,4
11- SITUAÇÃO LÍQUIDA	250.744	258.809	316.060	333.649	353.674	6,0	5,5
11.1 Capital Subscrito	150.000	150.000	200.000	200.000	200.000	0,0	3,1
11.2 Prémios de Emissão	58.214	58.214	58.214	58.214	58.214	0,0	0,9
11.3 Reservas	22.041	26.466	33.570	49.220	56.214	14,2	0,9
11.4 Reservas de Reavaliação	1.891	1.940	1.940	1.940	1.940	0,0	0,0
11.5 Resultados Transitados	1.607	2.108	1.468	-1.083	0	100,0	0,0
11.6 Lucro Consolidado Exercíc	16.991	20.081	20.868	25.358	37.306	47,1	0,6

Nota: até 31/Dezembro/2001 denominado BANIF

EVOLUTIVO DAS CONTAS DE EXPLORAÇÃO
DAS INSTITUIÇÕES BANCÁRIAS

BANCO: BANIF SGPS

ACTIVIDADE: CONSOLIDADA

Milhares de Euros

DISCRIMINATIVO	31-DEZ-00	31-DEZ-01	31-DEZ-02	31-DEZ-03	31-DEZ-04	
					Valor	Est. (%)
1 - PROVEITOS	362.427	521.243	502.476	524.558	589.842	100,0
1.1 Juros e Proveitos Equiparados	243.276	333.672	354.912	306.973	352.860	59,8
1.2 Rendimentos Títulos	959	1.038	3.088	1.473	1.885	0,3
1.3 Comissões	30.708	29.277	35.213	43.649	52.750	8,9
1.4 Lucros de Oper. Financeiras	37.170	109.579	56.691	101.762	106.167	18,0
1.5 Rep. e Anulação de Provisões	14.280	14.790	12.815	19.700	30.401	5,2
1.6 Res. Subs. Excl. Consolidação	3.053	4.822	5.103	6.915	7.339	1,2
1.7 Outros Proveitos Exploração	20.470	23.322	27.886	32.464	33.621	5,7
1.8 Ganhos Extraordinários	12.511	4.166	6.768	11.622	4.819	0,8
1.9 Interesses Minoritários	0	577	0	0	0	0,0
2 - CUSTOS	345.436	501.162	481.608	499.200	552.536	100,0
2.1 Juros e Custos Equiparados	133.020	203.692	221.372	155.912	183.539	33,2
2.2 Comissões	3.276	4.929	6.403	8.240	6.577	1,2
2.3 Prejuízos Oper. Financeiras	32.553	104.115	42.199	88.786	95.010	17,2
2.4 Gastos Gerais Administrativos	101.876	109.844	116.365	130.258	139.717	25,3
2.4.1 Custos com Pessoal	68.051	70.472	70.938	75.262	81.883	14,8
2.4.2 Outros Custos	33.825	39.372	45.427	54.996	57.834	10,5
2.5 Amortizações Exercício	13.660	17.967	20.416	19.577	21.024	3,8
2.6 Outros Custos de Exploração	3.419	3.299	6.127	5.023	13.030	2,4
2.7 Provisões para	43.523	42.442	48.819	60.796	72.783	13,2
2.7.1 Cred.Venc. Outros Riscos	43.496	42.442	48.816	60.795	72.782	13,2
2.7.2 Imob. Financeiras	27	0	3	1	1	0,0
2.8 Perdas Extraordinárias	4.277	4.555	6.664	22.875	6.449	1,2
2.9 Impostos sobre Lucros	4.386	5.313	9.213	4.109	8.597	1,6
2.10 Outros Impostos	2.336	2.032	1.999	2.178	3.831	0,7
2.11 Res.Subs.Excl.Consolidação	0	48	123	179	327	0,1
2.12 Interesses Minoritários	3.110	2.926	1.908	1.267	1.652	0,3
2.13 Lucro Consolidado Exercício	16.991	20.081	20.868	25.358	37.306	

DECOMPOSIÇÃO DOS RESULTADOS

RESULTADO FINANCEIRO	(+)	110.256	129.980	133.540	151.061	169.321	69,0
OUTROS RES. CORRENTES	(+)	47.723	48.841	66.150	75.121	75.975	31,0
PRODUTO BANCÁRIO	(=)	157.979	178.821	199.690	226.182	245.296	100,0
CUSTOS ADMINISTRATIVOS	(-)	101.876	109.844	116.365	130.258	139.717	57,0
RESULTADO BRUTO EXPLORAÇÃO	(=)	56.103	68.977	83.325	95.924	105.579	43,0
RESULTADOS EXTRAORDINÁRIOS	(+)	22.514	14.401	12.919	8.447	28.771	11,7
RESULTADO BRUTO GLOBAL	(=)	78.617	83.378	96.244	104.371	134.350	54,8
RESULTADOS CONSOLIDAÇÃO	(+)	-57	2.425	3.072	5.469	5.360	2,2
PROVISÕES E AMORTIZAÇÕES	(-)	57.183	60.409	69.235	80.373	93.807	38,2
IMPOSTOS SOBRE LUCROS	(-)	4.386	5.313	9.213	4.109	8.597	3,5
RESULTADO LÍQUIDO	(=)	16.991	20.081	20.868	25.358	37.306	15,2

Nota: até 31/Dezembro/2001 denominado BANIF

EVOLUTIVO DO BALANÇO DAS INSTITUIÇÕES BANCÁRIAS

BANCO: BARCLAYS

ACTIVIDADE: CONSOLIDADA

Milhares de Euros

DISCRIMINATIVO	31-DEZ-00	31-DEZ-01	31-DEZ-02	31-DEZ-03	31-DEZ-04		
					Valor	Var. (%)	Est.Patr. (%)
ACTIVO	1.961.894	2.302.277	2.440.717	2.924.649	3.496.726	19,6	100,0
1- DISPONIBILIDADES	60.203	80.365	38.205	64.995	55.079	-15,3	1,6
1.1 Caixa e Dep.Bancos Centrais	21.564	22.486	12.563	28.445	27.292	-4,1	0,8
1.2 Disp.Vista s/ Inst. Crédito	38.639	57.879	25.642	36.550	27.787	-24,0	0,8
2- APLICAÇÕES CREDITÍCIAS	1.050.368	1.141.932	1.370.493	1.799.519	2.296.725	27,6	65,7
2.1 Créditos s/ Inst. Crédito	146.555	128.676	63.978	19.692	7.666	-61,1	0,2
2.2 Créditos s/ Clientes	909.393	1.017.769	1.310.664	1.784.680	2.293.532	28,5	65,6
2.3 Provisões	5.580	4.513	4.149	4.853	4.473	-7,8	0,1
3- APLICAÇÕES EM TÍTULOS	748.975	953.845	923.868	970.605	1.064.233	9,6	30,4
3.1 De Rendimento Fixo	701.052	901.507	918.146	975.462	1.068.157	9,5	30,5
3.1.1- Emissores Públicos	357.079	372.575	272.250	269.115	383.460	42,5	11,0
3.1.2- Outros Emissores	343.973	528.932	645.896	706.347	684.697	-3,1	19,6
3.1.3- Próprios	0	0	0	0	0		0,0
3.2 De Rendimento Variável	47.940	52.354	5.722	0	0		0,0
3.3 Provisões	17	16	0	4.857	3.924	-19,2	0,1
4- PARTICIPAÇÕES DE CAPITAL	1.063	1.063	1.063	1.063	1.063	0,0	0,0
4.1 Em Empresas Associadas	0	0	0	0	0		0,0
4.2 Em Filiais Excl. Consolidação	0	0	0	0	0		0,0
4.3 Outras Particip. Financeiras	1.063	1.063	1.063	1.063	1.063	0,0	0,0
4.4 Provisões	0	0	0	0	0		0,0
5- IMOBILIZAÇÕES	30.900	32.264	35.195	36.247	35.584	-1,8	1,0
5.1 Imobilizações Incorpóreas	391	1.205	4.429	6.211	3.739	-39,8	0,1
5.1.1- Valor Bruto	17.002	17.790	21.160	24.829	24.974	0,6	0,7
5.1.2- Amortizações	16.611	16.585	16.731	18.618	21.235	14,1	0,6
5.2 Imóveis	0	0	0	21.623	0	-100,0	0,0
5.2.1- Valor Bruto	0	0	0	40.125	0	-100,0	0,0
5.2.2- Amortizações	0	0	0	18.502	0	-100,0	0,0
5.3 Outro Imobilizado Corpóreo	30.509	31.059	30.766	8.413	31.845	278,5	0,9
5.3.1- Valor Bruto	60.516	62.952	64.711	23.824	66.970	181,1	1,9
5.3.2- Amortizações	30.007	31.893	33.945	15.411	35.125	127,9	1,0
6- OUTRAS APLICAÇÕES	70.385	92.808	71.893	52.220	44.042	-15,7	1,3
6.1 Dif. Reav. - Eq.Patrimonial	0	0	0	0	0		0,0
6.2 Dif's. Consolidação	0	0	0	0	0		0,0
6.3 Capital não Realizado	0	0	0	0	0		0,0
6.4 Acções Próprias	0	0	0	0	0		0,0
6.5 Outros Activos	18.083	57.407	12.837	14.396	19.783	37,4	0,6
6.6 Contas de Regularização	52.302	35.401	59.056	37.824	24.259	-35,9	0,7
6.7 Interesses Minoritários	0	0	0	0	0		0,0
PASSIVO	1.887.238	2.225.551	2.365.540	2.849.474	3.414.883	19,8	97,7
7- DÉBITOS P ^a . C/ INST. CRÉDITO	567.703	834.393	969.768	1.470.614	1.997.260	35,8	57,1
7.1 À Vista	73.956	117.809	53.282	75.909	49.671	-34,6	1,4
7.2 A Prazo ou c/ Pré-Aviso	493.747	716.584	916.486	1.394.705	1.947.589	39,6	55,7
8- DÉBITOS PARA COM CLIENTES	649.595	557.662	656.809	765.795	736.758	-3,8	21,1
8.1 Depósitos de Poupança	27.763	30.780	35.953	41.839	47.089	12,5	1,3
8.2 À Vista	264.682	226.167	299.440	400.701	352.596	-12,0	10,1
8.3 A Prazo	357.150	300.715	321.416	323.255	337.073	4,3	9,6
9- DÉBITOS REPRES. POR TÍTULOS	199.947	198.393	213.853	137.771	162.415	17,9	4,6
9.1 Obrigações em Circulação	199.947	198.393	213.853	137.771	162.415	17,9	4,6
9.2 Outros	0	0	0	0	0		0,0
10- EXIGIBILIDADES DIVERSAS	469.993	635.103	525.110	475.294	518.450	9,1	14,8
10.1 Outros Passivos	409.152	559.593	477.354	440.151	467.471	6,2	13,4
10.2 Contas de Regularização	47.862	61.777	33.730	20.261	36.025	77,8	1,0
10.3 Dif ^a . Reav. - Eq.Patrimonial	0	0	0	0	0		0,0
10.4 Dif ^a . Consolidação	0	0	0	0	0		0,0
10.5 Prov. Pensões e Similares	0	0	0	0	0		0,0
10.6 Outras Provisões	9.774	11.090	13.046	13.046	13.125	0,6	0,4
10.7 Fundo Riscos Banc. Gerais	3.205	2.643	980	1.836	1.829	-0,4	0,1
10.8 Passivos Subordinados	0	0	0	0	0		0,0
10.9 Interesses Minoritários	0	0	0	0	0		0,0
11- SITUAÇÃO LÍQUIDA	74.656	76.726	75.177	75.175	81.843	8,9	2,3
11.1 Capital Subscrito	63.862	39.904	39.904	39.904	39.904	0,0	1,1
11.2 Prémios de Emissão	0	0	0	0	24.434		0,7
11.3 Reservas	2.085	26.964	23.279	23.595	0	-100,0	0,0
11.4 Reservas de Reavaliação	0	0	0	379	0	-100,0	0,0
11.5 Resultados Transitados	97	1.140	2.942	4.508	8.197	81,8	0,2
11.6 Lucro Consolidado Exercício	8.612	8.718	9.052	6.789	9.308	37,1	0,3

EVOLUTIVO DAS CONTAS DE EXPLORAÇÃO
DAS INSTITUIÇÕES BANCÁRIAS

BANCO: BARCLAYS

ACTIVIDADE: CONSOLIDADA

Milhares de Euros

DISCRIMINATIVO	31-DEZ-00	31-DEZ-01	31-DEZ-02	31-DEZ-03	31-DEZ-04	
					Valor	Est. (%)
1 - PROVEITOS	151.638	153.015	150.575	145.315	183.871	100,0
1.1 Juros e Proveitos Equiparados	90.414	95.241	91.155	87.900	96.578	52,5
1.2 Rendimentos Títulos	19.602	19.176	19.227	15.213	15.713	8,5
1.3 Comissões	19.421	19.186	17.526	18.134	21.140	11,5
1.4 Lucros de Oper. Financeiras	16.748	13.553	14.454	15.960	40.401	22,0
1.5 Rep. e Anulação de Provisões	3.761	3.971	3.262	5.002	6.260	3,4
1.6 Res. Subs. Excl. Consolidação	0	0	0	0	0	0,0
1.7 Outros Proveitos Exploração	1.450	1.588	2.590	2.837	2.826	1,5
1.8 Ganhos Extraordinários	242	300	2.361	269	953	0,5
1.9 Interesses Minoritários	0	0	0	0	0	0,0
2 - CUSTOS	143.026	144.297	141.523	138.526	174.563	100,0
2.1 Juros e Custos Equiparados	56.182	62.479	55.822	49.993	55.568	31,8
2.2 Comissões	962	1.009	1.106	1.304	1.334	0,8
2.3 Prejuízos Oper. Financeiras	39.252	31.978	30.239	30.371	55.842	32,0
2.4 Gastos Gerais Administrativos	31.712	35.445	37.281	38.968	46.634	26,7
2.4.1 Custos com Pessoal	17.024	18.101	18.389	18.477	20.974	12,0
2.4.2 Outros Custos	14.688	17.344	18.892	20.491	25.660	14,7
2.5 Amortizações Exercício	2.074	2.304	2.599	4.136	5.144	2,9
2.6 Outros Custos de Exploração	287	305	300	168	531	0,3
2.7 Provisões para	6.621	5.662	6.078	10.474	5.160	3,0
2.7.1 Cred.Venc. Outros Riscos	6.621	5.662	6.078	10.474	5.160	3,0
2.7.2 Imob. Financeiras	0	0	0	0	0	0,0
2.8 Perdas Extraordinárias	659	110	3.266	550	87	0,0
2.9 Impostos sobre Lucros	5.082	4.695	4.710	2.392	4.138	2,4
2.10 Outros Impostos	195	310	122	170	125	0,1
2.11 Res.Subs.Excl.Consolidação	0	0	0	0	0	0,0
2.12 Interesses Minoritários	0	0	0	0	0	0,0
2.13 Lucro Consolidado Exercício	8.612	8.718	9.052	6.789	9.308	

DECOMPOSIÇÃO DOS RESULTADOS

RESULTADO FINANCEIRO (+)	34.232	32.762	35.333	37.907	41.010	64,8
OUTROS RES. CORRENTES (+)	16.525	19.901	22.030	20.131	22.248	35,2
PRODUTO BANCÁRIO (=)	50.757	52.663	57.363	58.038	63.258	100,0
CUSTOS ADMINISTRATIVOS (-)	31.712	35.445	37.281	38.968	46.634	73,7
RESULTADO BRUTO EXPLORAÇÃO (=)	19.045	17.218	20.082	19.070	16.624	26,3
RESULTADOS EXTRAORDINÁRIOS (+)	3.344	4.161	2.357	4.721	7.126	11,3
RESULTADO BRUTO GLOBAL (=)	22.389	21.379	22.439	23.791	23.750	37,5
RESULTADOS CONSOLIDAÇÃO (+)	0	0	0	0	0	0,0
PROVISÕES E AMORTIZAÇÕES (-)	8.695	7.966	8.677	14.610	10.304	16,3
IMPOSTOS SOBRE LUCROS (-)	5.082	4.695	4.710	2.392	4.138	6,5
RESULTADO LÍQUIDO (=)	8.612	8.718	9.052	6.789	9.308	14,7

EVOLUTIVO DO BALANÇO DAS INSTITUIÇÕES BANCÁRIAS

BANCO: B. BRASIL

ACTIVIDADE: INDIVIDUAL

Milhares de Euros

DISCRIMINATIVO	31-DEZ-00	31-DEZ-01	31-DEZ-02	31-DEZ-03	31-DEZ-04		
					Valor	Var. (%)	Est.Patr. (%)
ACTIVO	274.338	624.769	334.885	296.372	302.887	2,2	100,0
1- DISPONIBILIDADES	4.285	6.841	6.151	4.492	3.058	-31,9	1,0
1.1 Caixa e Dep.Bancos Centrais	3.387	6.450	5.861	4.128	2.721	-34,1	0,9
1.2 Disp.Vista s/ Inst. Crédito	898	391	290	364	337	-7,4	0,1
2- APLICAÇÕES CREDITÍCIAS	253.100	606.146	311.953	277.942	285.629	2,8	94,3
2.1 Créditos s/ Inst. Crédito	252.257	604.539	310.983	271.493	280.684	3,4	92,7
2.2 Créditos s/ Clientes	5.088	2.217	1.357	6.853	5.617	-18,0	1,9
2.3 Provisões	4.245	610	387	404	672	66,3	0,2
3- APLICAÇÕES EM TÍTULOS	0	0	0	0	207		0,1
3.1 De Rendimento Fixo	0	0	0	0	207		0,1
3.1.1- Emissores Públicos	0	0	0	0	207		0,1
3.1.2- Outros Emissores	0	0	0	0	0		0,0
3.1.3- Próprios	0	0	0	0	0		0,0
3.2 De Rendimento Variável	0	0	0	0	0		0,0
3.3 Provisões	0	0	0	0	0		0,0
4- PARTICIPAÇÕES DE CAPITAL	1.342	1.341	1.341	1.255	1.315	4,8	0,4
4.1 Em Empresas Associadas	0	0	0	0	0		0,0
4.2 Em Filiais Excl. Consolidação	0	0	0	0	0		0,0
4.3 Outras Particip. Financeiras	1.342	1.341	1.341	1.341	1.341	0,0	0,4
4.4 Provisões	0	0	0	86	26	-69,8	0,0
5- IMOBILIZAÇÕES	5.157	4.621	4.686	4.937	5.149	4,3	1,7
5.1 Imobilizações Incorpóreas	10	8	56	52	107	105,8	0,0
5.1.1- Valor Bruto	244	128	200	233	302	29,6	0,1
5.1.2- Amortizações	234	120	144	181	195	7,7	0,1
5.2 Imóveis	4.948	4.350	4.314	4.460	4.544	1,9	1,5
5.2.1- Valor Bruto	7.198	6.255	6.273	6.495	6.669	2,7	2,2
5.2.2- Amortizações	2.250	1.905	1.959	2.035	2.125	4,4	0,7
5.3 Outro Imobilizado Corpóreo	199	263	316	425	498	17,2	0,2
5.3.1- Valor Bruto	1.212	761	910	1.047	1.182	12,9	0,4
5.3.2- Amortizações	1.013	498	594	622	684	10,0	0,2
6- OUTRAS APLICAÇÕES	10.454	5.820	10.754	7.746	7.529	-2,8	2,5
6.1 Dif. Reav. - Eq.Patrimonial	0	0	0	0	0		0,0
6.2 Dif's. Consolidação	0	0	0	0	0		0,0
6.3 Capital não Realizado	0	0	0	0	0		0,0
6.4 Acções Próprias	0	0	0	0	0		0,0
6.5 Outros Activos	180	986	892	1.059	1.246	17,7	0,4
6.6 Contas de Regularização	10.274	4.834	9.862	6.687	6.283	-6,0	2,1
6.7 Interesses Minoritários	0	0	0	0	0		0,0
PASSIVO	236.785	580.729	286.993	245.059	246.843	0,7	81,5
7- DÉBITOS P ^a . C/ INST. CRÉDITO	204.447	548.425	251.019	207.041	204.646	-1,2	67,6
7.1 À Vista	693	130	231	98	240	144,9	0,1
7.2 A Prazo ou c/ Pré-Aviso	203.754	548.295	250.788	206.943	204.406	-1,2	67,5
8- DÉBITOS PARA COM CLIENTES	25.623	26.313	31.593	34.216	39.665	15,9	13,1
8.1 Depósitos de Poupança	30	38	175	133	0	-100,0	0,0
8.2 À Vista	5.367	7.387	4.854	13.776	24.749	79,7	8,2
8.3 A Prazo	20.226	18.888	26.564	20.307	14.916	-26,5	4,9
9- DÉBITOS REPRES. POR TÍTULOS	0	0	0	0	0		0,0
9.1 Obrigações em Circulação	0	0	0	0	0		0,0
9.2 Outros	0	0	0	0	0		0,0
10- EXIGIBILIDADES DIVERSAS	6.715	5.991	4.381	3.802	2.532	-33,4	0,8
10.1 Outros Passivos	85	249	1.538	823	748	-9,1	0,2
10.2 Contas de Regularização	5.922	4.817	1.943	2.134	1.073	-49,7	0,4
10.3 Dif ^a . Reav. - Eq.Patrimonial	0	0	0	0	0		0,0
10.4 Dif ^a . Consolidação	0	0	0	0	0		0,0
10.5 Prov. Pensões e Similares	0	0	0	250	250	0,0	0,1
10.6 Outras Provisões	35	48	11	455	321	-29,5	0,1
10.7 Fundo Riscos Banc. Gerais	673	877	889	140	140	0,0	0,0
10.8 Passivos Subordinados	0	0	0	0	0		0,0
10.9 Interesses Minoritários	0	0	0	0	0		0,0
11- SITUAÇÃO LÍQUIDA	37.553	44.040	47.892	51.313	56.044	9,2	18,5
11.1 Capital Subscrito	39.355	39.355	39.355	39.355	39.355	0,0	13,0
11.2 Prémios de Emissão	0	0	0	0	0		0,0
11.3 Reservas	1.047	1.047	1.049	1.435	1.435	0,0	0,5
11.4 Reservas de Reavaliação	3.626	3.624	3.624	3.624	3.624	0,0	1,2
11.5 Resultados Transitados	-11.348	-6.475	12	3.478	6.899	98,4	2,3
11.6 Lucro Consolidado Exercício	4.873	6.489	3.852	3.421	4.731	38,3	1,6

EVOLUTIVO DAS CONTAS DE EXPLORAÇÃO
DAS INSTITUIÇÕES BANCÁRIAS

BANCO: B. BRASIL

ACTIVIDADE: INDIVIDUAL

Milhares de Euros

DISCRIMINATIVO	31-DEZ-00	31-DEZ-01	31-DEZ-02	31-DEZ-03	31-DEZ-04	
					Valor	Est. (%)
1 - PROVEITOS	44.259	34.396	26.391	23.965	33.000	100,0
1.1 Juros e Proveitos Equiparados	22.990	17.659	15.222	12.582	7.175	21,7
1.2 Rendimentos Títulos	0	0	0	0	190	0,6
1.3 Comissões	50	59	189	1.903	2.552	7,7
1.4 Lucros de Oper. Financeiras	13.991	12.575	9.456	7.749	18.006	54,6
1.5 Rep. e Anulação de Provisões	6.125	1.550	359	880	693	2,1
1.6 Res. Subs. Excl. Consolidação	0	0	0	0	0	0,0
1.7 Outros Proveitos Exploração	903	835	744	664	4.292	13,0
1.8 Ganhos Extraordinários	200	1.718	421	187	92	0,3
1.9 Interesses Minoritários	0	0	0	0	0	0,0
2 - CUSTOS	39.386	27.907	22.539	20.544	28.269	100,0
2.1 Juros e Custos Equiparados	18.326	13.255	11.090	8.182	5.017	17,7
2.2 Comissões	25	21	20	27	36	0,1
2.3 Prejuízos Oper. Financeiras	14.435	11.083	8.185	6.090	14.972	53,0
2.4 Gastos Gerais Administrativos	2.784	2.833	2.674	3.975	5.736	20,3
2.4.1 Custos com Pessoal	1.776	1.590	1.316	1.362	1.896	6,7
2.4.2 Outros Custos	1.008	1.243	1.358	2.613	3.840	13,6
2.5 Amortizações Exercício	190	143	175	240	321	1,1
2.6 Outros Custos de Exploração	30	25	19	19	28	0,1
2.7 Provisões para	3.402	334	127	1.096	711	2,5
2.7.1 Cred.Venc. Outros Riscos	3.402	334	127	1.010	702	2,5
2.7.2 Imob. Financeiras	0	0	0	86	9	0,0
2.8 Perdas Extraordinárias	25	48	214	293	562	2,0
2.9 Impostos sobre Lucros	0	7	2	586	850	3,0
2.10 Outros Impostos	169	158	33	36	36	0,1
2.11 Res.Subs.Excl.Consolidação	0	0	0	0	0	0,0
2.12 Interesses Minoritários	0	0	0	0	0	0,0
2.13 Lucro Consolidado Exercício	4.873	6.489	3.852	3.421	4.731	

DECOMPOSIÇÃO DOS RESULTADOS

RESULTADO FINANCEIRO (+)	4.664	4.404	4.132	4.400	2.158	17,8
OUTROS RES. CORRENTES (+)	285	2.182	2.132	4.144	9.968	82,2
PRODUTO BANCÁRIO (=)	4.949	6.586	6.264	8.544	12.126	100,0
CUSTOS ADMINISTRATIVOS (-)	2.784	2.833	2.674	3.975	5.736	47,3
RESULTADO BRUTO EXPLORAÇÃO (=)	2.165	3.753	3.590	4.569	6.390	52,7
RESULTADOS EXTRAORDINÁRIOS (+)	6.300	3.220	566	774	223	1,8
RESULTADO BRUTO GLOBAL (=)	8.465	6.973	4.156	5.343	6.613	54,5
RESULTADOS CONSOLIDAÇÃO (+)	0	0	0	0	0	0,0
PROVISÕES E AMORTIZAÇÕES (-)	3.592	477	302	1.336	1.032	8,5
IMPOSTOS SOBRE LUCROS (-)	0	7	2	586	850	7,0
RESULTADO LÍQUIDO (=)	4.873	6.489	3.852	3.421	4.731	39,0

EVOLUTIVO DO BALANÇO DAS INSTITUIÇÕES BANCÁRIAS

BANCO: BBVA

ACTIVIDADE: CONSOLIDADA

Milhares de Euros

DISCRIMINATIVO	31-DEZ-00	31-DEZ-01	31-DEZ-02	31-DEZ-03	31-DEZ-04		
					Valor	Var. (%)	Est.Patr. (%)
ACTIVO	2.536.418	2.959.271	3.218.604	3.407.578	3.881.961	13,9	100,0
1- DISPONIBILIDADES	136.170	152.958	131.868	101.223	154.030	52,2	4,0
1.1 Caixa e Dep.Bancos Centrais	37.690	49.516	47.521	37.190	86.477	132,5	2,2
1.2 Disp.Vista s/ Inst. Crédito	98.480	103.442	84.347	64.033	67.553	5,5	1,7
2- APLICAÇÕES CREDITÍCIAS	2.143.759	2.538.878	2.826.713	3.018.992	3.440.159	14,0	88,6
2.1 Créditos s/ Inst. Crédito	460.751	426.122	331.495	293.509	289.369	-1,4	7,5
2.2 Créditos s/ Clientes	1.701.000	2.140.526	2.536.314	2.764.202	3.172.738	14,8	81,7
2.3 Provisões	17.992	27.770	41.096	38.719	21.948	-43,3	0,6
3- APLICAÇÕES EM TÍTULOS	105.417	102.197	63.565	86.478	91.591	5,9	2,4
3.1 De Rendimento Fixo	100.858	95.065	54.686	71.423	84.137	17,8	2,2
3.1.1- Emissores Públicos	9.239	6.649	6.666	1.307	16.149	1135,6	0,4
3.1.2- Outros Emissores	91.619	88.416	48.020	70.116	67.988	-3,0	1,8
3.1.3- Próprios	0	0	0	0	0		0,0
3.2 De Rendimento Variável	5.139	7.314	8.990	15.141	7.480	-50,6	0,2
3.3 Provisões	580	182	111	86	27	-69,1	0,0
4- PARTICIPAÇÕES DE CAPITAL	11.838	12.413	10.175	9.114	6.072	-33,4	0,2
4.1 Em Empresas Associadas	0	0	0	0	0		0,0
4.2 Em Filiais Excl. Consolidação	7.735	8.203	6.222	5.378	2.419	-55,0	0,1
4.3 Outras Particip. Financeiras	4.103	4.709	4.452	4.452	4.162	-6,5	0,1
4.4 Provisões	0	499	499	716	509	-28,9	0,0
5- IMOBILIZAÇÕES	86.556	87.311	85.889	82.977	79.997	-3,6	2,1
5.1 Imobilizações Incorpóreas	6.795	8.607	8.903	10.630	12.499	17,6	0,3
5.1.1- Valor Bruto	47.968	57.856	56.401	60.937	66.069	8,4	1,7
5.1.2- Amortizações	41.173	49.249	47.498	50.307	53.571	6,5	1,4
5.2 Imóveis	68.607	68.612	68.489	64.614	60.011	-7,1	1,5
5.2.1- Valor Bruto	89.162	90.706	91.902	89.710	85.488	-4,7	2,2
5.2.2- Amortizações	20.555	22.094	23.413	25.096	25.477	1,5	0,7
5.3 Outro Imobilizado Corpóreo	11.154	10.092	8.497	7.733	7.487	-3,2	0,2
5.3.1- Valor Bruto	45.628	56.538	48.920	48.654	49.830	2,4	1,3
5.3.2- Amortizações	34.474	46.446	40.423	40.921	42.343	3,5	1,1
6- OUTRAS APLICAÇÕES	52.678	65.514	100.394	108.794	110.113	1,2	2,8
6.1 Dif. Reav. - Eq.Patrimonial	0	0	0	0	0		0,0
6.2 Dif's. Consolidação	0	0	0	0	0		0,0
6.3 Capital não Realizado	0	0	0	0	0		0,0
6.4 Acções Próprias	0	0	0	0	0		0,0
6.5 Outros Activos	15.356	14.359	20.221	14.059	18.679	32,9	0,5
6.6 Contas de Regularização	37.322	51.155	80.173	94.735	91.434	-3,5	2,4
6.7 Interesses Minoritários	0	0	0	0	0		0,0
PASSIVO	2.376.886	2.781.776	3.043.159	3.218.871	3.687.621	14,6	95,0
7- DÉBITOS P ^a . C/ INST. CRÉDITO	682.472	988.235	1.294.039	1.461.989	1.797.024	22,9	46,3
7.1 À Vista	44.115	125.619	199.102	84.377	9.022	-89,3	0,2
7.2 A Prazo ou c/ Pré-Aviso	638.357	862.616	1.094.937	1.377.612	1.788.001	29,8	46,1
8- DÉBITOS PARA COM CLIENTES	1.604.519	1.560.243	1.576.680	1.584.203	1.732.948	9,4	44,6
8.1 Depósitos de Poupança	33.348	31.791	34.049	35.747	36.985	3,5	1,0
8.2 À Vista	612.251	692.639	739.589	736.443	829.797	12,7	21,4
8.3 A Prazo	958.920	835.813	803.042	812.013	866.166	6,7	22,3
9- DÉBITOS REPRES. POR TÍTULOS	9.493	7.881	5.387	0	0		0,0
9.1 Obrigações em Circulação	6.500	7.881	5.387	0	0		0,0
9.2 Outros	2.993	0	0	0	0		0,0
10- EXIGIBILIDADES DIVERSAS	80.402	225.417	167.053	172.679	157.650	-8,7	4,1
10.1 Outros Passivos	17.324	43.229	25.185	44.238	23.280	-47,4	0,6
10.2 Contas de Regularização	29.304	56.133	28.186	24.106	29.742	23,4	0,8
10.3 Dif ^a . Reav. - Eq.Patrimonial	0	0	0	0	0		0,0
10.4 Dif ^a . Consolidação	0	0	0	0	0		0,0
10.5 Prov. Pensões e Similares	0	0	0	0	0		0,0
10.6 Outras Provisões	19.120	30.722	29.845	27.196	27.180	-0,1	0,7
10.7 Fundo Riscos Banc. Gerais	0	3.710	3.875	65	65	-0,2	0,0
10.8 Passivos Subordinados	0	69.000	69.000	69.000	69.000	0,0	1,8
10.9 Interesses Minoritários	14.654	22.623	10.962	8.074	8.384	3,8	0,2
11- SITUAÇÃO LÍQUIDA	159.532	177.495	175.445	188.707	194.340	3,0	5,0
11.1 Capital Subscrito	125.000	125.000	125.000	125.000	125.000	0,0	3,2
11.2 Prémios de Emissão	7.008	7.008	7.008	7.008	7.008	0,0	0,2
11.3 Reservas	17.657	26.175	15.016	21.010	18.769	-10,7	0,5
11.4 Reservas de Reavaliação	4.318	4.952	4.951	4.951	4.951	0,0	0,1
11.5 Resultados Transitados	1.008	2.822	13.302	23.185	28.802	24,2	0,7
11.6 Lucro Consolidado Exercício	4.541	11.538	10.168	7.553	9.810	29,9	0,3

EVOLUTIVO DAS CONTAS DE EXPLORAÇÃO
DAS INSTITUIÇÕES BANCÁRIAS

BANCO: BBVA

ACTIVIDADE: CONSOLIDADA

Milhares de Euros

DISCRIMINATIVO	31-DEZ-00	31-DEZ-01	31-DEZ-02	31-DEZ-03	31-DEZ-04	
					Valor	Est. (%)
1 - PROVEITOS	167.052	255.061	256.008	239.766	259.052	100,0
1.1 Juros e Proveitos Equiparados	111.352	168.999	141.197	120.969	131.198	50,6
1.2 Rendimentos Títulos	134	960	162	316	1.680	0,6
1.3 Comissões	33.499	31.493	28.087	29.585	32.382	12,5
1.4 Lucros de Oper. Financeiras	7.971	21.364	47.280	32.925	31.859	12,3
1.5 Rep. e Anulação de Provisões	5.715	13.402	14.250	33.472	43.788	16,9
1.6 Res. Subs. Excl. Consolidação	905	0	705	917	841	0,3
1.7 Outros Proveitos Exploração	5.742	15.840	15.405	15.361	15.053	5,8
1.8 Ganhos Extraordinários	1.734	2.935	5.116	3.831	2.251	0,9
1.9 Interesses Minoritários	0	68	3.806	2.390	0	0,0
2 - CUSTOS	162.511	243.523	245.840	232.213	249.242	100,0
2.1 Juros e Custos Equiparados	64.718	104.207	78.939	63.636	73.886	29,6
2.2 Comissões	1.618	2.849	2.975	4.162	3.986	1,6
2.3 Prejuízos Oper. Financeiras	5.476	19.626	39.323	30.843	29.600	11,9
2.4 Gastos Gerais Administrativos	60.855	68.513	67.313	69.387	71.443	28,7
2.4.1 Custos com Pessoal	38.183	38.966	38.560	41.042	41.629	16,7
2.4.2 Outros Custos	22.672	29.547	28.753	28.345	29.814	12,0
2.5 Amortizações Exercício	9.039	9.511	9.270	8.780	9.419	3,8
2.6 Outros Custos de Exploração	670	2.711	640	719	1.079	0,4
2.7 Provisões para	11.561	26.432	36.442	42.221	47.088	18,9
2.7.1 Cred.Venc. Outros Riscos	11.561	26.295	36.437	42.146	47.072	18,9
2.7.2 Imob. Financeiras	0	137	5	75	16	0,0
2.8 Perdas Extraordinárias	2.483	6.910	7.032	10.216	10.875	4,4
2.9 Impostos sobre Lucros	2.477	2.027	1.097	1.237	1.011	0,4
2.10 Outros Impostos	548	710	608	574	524	0,2
2.11 Res.Subs.Excl.Consolidação	0	27	2.201	438	0	0,0
2.12 Interesses Minoritários	3.066	0	0	0	331	0,1
2.13 Lucro Consolidado Exercício	4.541	11.538	10.168	7.553	9.810	

DECOMPOSIÇÃO DOS RESULTADOS

RESULTADO FINANCEIRO (+)	46.634	64.792	62.258	57.333	57.312	55,6
OUTROS RES. CORRENTES (+)	39.034	43.761	47.388	41.889	45.785	44,4
PRODUTO BANCÁRIO (=)	85.668	108.553	109.646	99.222	103.097	100,0
CUSTOS ADMINISTRATIVOS (-)	60.855	68.513	67.313	69.387	71.443	69,3
RESULTADO BRUTO EXPLORAÇÃO (=)	24.813	40.040	42.333	29.835	31.654	30,7
RESULTADOS EXTRAORDINÁRIOS (+)	4.966	9.427	12.334	27.087	35.164	34,1
RESULTADO BRUTO GLOBAL (=)	29.779	49.467	54.667	56.922	66.818	64,8
RESULTADOS CONSOLIDAÇÃO (+)	-2.161	41	2.310	2.869	510	0,5
PROVISÕES E AMORTIZAÇÕES (-)	20.600	35.943	45.712	51.001	56.507	54,8
IMPOSTOS SOBRE LUCROS (-)	2.477	2.027	1.097	1.237	1.011	1,0
RESULTADO LÍQUIDO (=)	4.541	11.538	10.168	7.553	9.810	9,5

EVOLUTIVO DO BALANÇO DAS INSTITUIÇÕES BANCÁRIAS

BANCO: BCA

ACTIVIDADE: INDIVIDUAL

Milhares de Euros

DISCRIMINATIVO	31-DEZ-00	31-DEZ-01	31-DEZ-02	31-DEZ-03	31-DEZ-04		
					Valor	Var. (%)	Est.Patr. (%)
ACTIVO	899.414	964.121	2.520.324	1.184.260	1.161.389	-1,9	100,0
1- DISPONIBILIDADES	44.793	32.720	726.057	100.322	33.926	-66,2	2,9
1.1 Caixa e Dep.Bancos Centrais	26.380	10.128	59.898	81.773	21.836	-73,3	1,9
1.2 Disp.Vista s/ Inst. Crédito	18.413	22.592	666.159	18.549	12.090	-34,8	1,0
2- APLICAÇÕES CREDITÍCIAS	733.187	819.966	1.682.125	994.616	1.004.259	1,0	86,5
2.1 Créditos s/ Inst. Crédito	173.289	136.909	873.768	85.668	273.186	218,9	23,5
2.2 Créditos s/ Clientes	567.044	691.056	817.702	918.574	739.913	-19,4	63,7
2.3 Provisões	7.146	7.999	9.345	9.626	8.840	-8,2	0,8
3- APLICAÇÕES EM TÍTULOS	61.026	48.970	41.755	41.884	58.208	39,0	5,0
3.1 De Rendimento Fixo	56.678	44.356	32.850	30.625	32.492	6,1	2,8
3.1.1- Emissores Públicos	28.364	19.227	16.300	15.090	18.223	20,8	1,6
3.1.2- Outros Emissores	28.314	25.129	16.550	15.535	14.269	-8,1	1,2
3.1.3- Próprios	0	0	0	0	0		0,0
3.2 De Rendimento Variável	7.593	7.839	11.139	14.257	30.020	110,6	2,6
3.3 Provisões	3.245	3.225	2.234	2.998	4.304	43,6	0,4
4- PARTICIPAÇÕES DE CAPITAL	5.608	7.607	5.734	6.747	6.731	-0,2	0,6
4.1 Em Empresas Associadas	0	0	0	0	0		0,0
4.2 Em Filiais Excl. Consolidação	0	0	0	0	0		0,0
4.3 Outras Particip. Financeiras	5.658	7.658	5.737	6.751	6.736	-0,2	0,6
4.4 Provisões	50	51	3	4	5	25,0	0,0
5- IMOBILIZAÇÕES	24.691	24.105	21.491	6.643	7.797	17,4	0,7
5.1 Imobilizações Incorpóreas	1.320	1.673	1.214	597	921	54,3	0,1
5.1.1- Valor Bruto	3.960	4.938	5.204	5.284	4.252	-19,5	0,4
5.1.2- Amortizações	2.640	3.265	3.990	4.687	3.331	-28,9	0,3
5.2 Imóveis	19.246	18.020	16.308	1.824	2.771	51,9	0,2
5.2.1- Valor Bruto	22.808	21.670	19.854	2.475	3.559	43,8	0,3
5.2.2- Amortizações	3.562	3.650	3.546	651	788	21,0	0,1
5.3 Outro Imobilizado Corpóreo	4.125	4.412	3.969	4.222	4.105	-2,8	0,4
5.3.1- Valor Bruto	18.284	19.017	19.242	18.886	11.310	-40,1	1,0
5.3.2- Amortizações	14.159	14.605	15.273	14.664	7.205	-50,9	0,6
6- OUTRAS APLICAÇÕES	30.109	30.753	43.162	34.048	50.468	48,2	4,3
6.1 Dif. Reav. - Eq.Patrimonial	0	0	0	0	0		0,0
6.2 Difªs. Consolidação	0	0	0	0	0		0,0
6.3 Capital não Realizado	0	0	0	0	0		0,0
6.4 Acções Próprias	0	0	0	0	0		0,0
6.5 Outros Activos	8.214	8.290	12.854	14.710	22.202	50,9	1,9
6.6 Contas de Regularização	21.895	22.463	30.308	19.338	28.266	46,2	2,4
6.7 Interesses Minoritários	0	0	0	0	0		0,0
PASSIVO	830.420	888.363	2.438.587	1.098.575	1.076.817	-2,0	92,7
7- DÉBITOS Pª. C/ INST. CRÉDITO	97.670	55.663	1.610.029	241.683	155.094	-35,8	13,4
7.1 À Vista	741	951	19.401	885	529	-40,2	0,0
7.2 A Prazo ou c/ Pré-Aviso	96.929	54.712	1.590.628	240.798	154.565	-35,8	13,3
8- DÉBITOS PARA COM CLIENTES	686.732	785.058	762.473	798.942	855.558	7,1	73,7
8.1 Depósitos de Poupança	49.974	51.976	54.264	65.208	75.386	15,6	6,5
8.2 À Vista	240.397	284.221	282.583	304.083	325.559	7,1	28,0
8.3 A Prazo	396.361	448.861	425.626	429.651	454.613	5,8	39,1
9- DÉBITOS REPRES. POR TÍTULOS	0	0	0	0	0		0,0
9.1 Obrigações em Circulação	0	0	0	0	0		0,0
9.2 Outros	0	0	0	0	0		0,0
10- EXIGIBILIDADES DIVERSAS	46.018	47.642	66.085	57.950	66.165	14,2	5,7
10.1 Outros Passivos	7.221	7.935	5.706	4.552	14.820	225,6	1,3
10.2 Contas de Regularização	11.934	11.805	21.567	13.086	10.671	-18,5	0,9
10.3 Difª. Reav. - Eq.Patrimonial	0	0	0	0	0		0,0
10.4 Difª. Consolidação	0	0	0	0	0		0,0
10.5 Prov. Pensões e Similares	0	0	0	0	0		0,0
10.6 Outras Provisões	5.974	7.238	8.372	10.336	10.698	3,5	0,9
10.7 Fundo Riscos Banc. Gerais	913	688	464	0	0		0,0
10.8 Passivos Subordinados	19.976	19.976	29.976	29.976	29.976	0,0	2,6
10.9 Interesses Minoritários	0	0	0	0	0		0,0
11- SITUAÇÃO LÍQUIDA	68.994	75.758	81.737	85.685	84.572	-1,3	7,3
11.1 Capital Subscrito	51.768	51.892	51.892	51.892	51.892	0,0	4,5
11.2 Prémios de Emissão	0	0	0	0	0		0,0
11.3 Reservas	5.818	6.277	6.954	7.707	8.362	8,5	0,7
11.4 Reservas de Reavaliação	2.190	2.190	2.190	2.190	2.190	0,0	0,2
11.5 Resultados Transitados	3.376	8.634	13.165	17.353	11.882	-31,5	1,0
11.6 Lucro Consolidado Exercício	5.842	6.765	7.536	6.543	10.246	56,6	0,9

EVOLUTIVO DAS CONTAS DE EXPLORAÇÃO
DAS INSTITUIÇÕES BANCÁRIAS

BANCO: BCA

ACTIVIDADE: INDIVIDUAL

Milhares de Euros

DISCRIMINATIVO	31-DEZ-00	31-DEZ-01	31-DEZ-02	31-DEZ-03	31-DEZ-04	
					Valor	Est. (%)
1 - PROVEITOS	74.041	73.829	119.318	73.883	84.266	100,0
1.1 Juros e Proveitos Equiparados	48.126	52.995	99.696	48.938	49.230	58,4
1.2 Rendimentos Títulos	58	154	366	492	1.192	1,4
1.3 Comissões	3.406	4.121	4.827	5.997	6.985	8,3
1.4 Lucros de Oper. Financeiras	10.036	7.175	2.623	1.628	6.259	7,4
1.5 Rep. e Anulação de Provisões	5.898	3.718	4.348	5.415	15.308	18,2
1.6 Res. Subs. Excl. Consolidação	0	0	53	0	0	0,0
1.7 Outros Proveitos Exploração	2.194	5.010	5.112	5.022	4.978	5,9
1.8 Ganhos Extraordinários	4.323	656	2.293	6.391	314	0,4
1.9 Interesses Minoritários	0	0	0	0	0	0,0
2 - CUSTOS	68.199	67.064	111.782	67.340	74.020	100,0
2.1 Juros e Custos Equiparados	20.878	23.466	68.796	18.955	18.340	24,8
2.2 Comissões	477	499	655	957	1.844	2,5
2.3 Prejuízos Oper. Financeiras	8.904	6.780	1.068	846	2.434	3,3
2.4 Gastos Gerais Administrativos	23.628	23.195	22.860	24.382	25.888	35,0
2.4.1 Custos com Pessoal	17.568	16.170	14.546	15.091	15.395	20,8
2.4.2 Outros Custos	6.060	7.025	8.314	9.291	10.493	14,2
2.5 Amortizações Exercício	2.125	2.440	2.624	2.649	2.077	2,8
2.6 Outros Custos de Exploração	142	139	316	347	1.104	1,5
2.7 Provisões para	10.117	7.274	9.657	9.092	18.097	24,4
2.7.1 Cred.Venc. Outros Riscos	10.117	7.274	9.653	9.091	18.096	24,4
2.7.2 Imob. Financeiras	0	0	4	1	1	0,0
2.8 Perdas Extraordinárias	146	795	2.701	8.179	2.449	3,3
2.9 Impostos sobre Lucros	1.643	2.249	2.826	1.737	1.502	2,0
2.10 Outros Impostos	139	227	279	196	285	0,4
2.11 Res.Subs.Excl.Consolidação	0	0	0	0	0	0,0
2.12 Interesses Minoritários	0	0	0	0	0	0,0
2.13 Lucro Consolidado Exercício	5.842	6.765	7.536	6.543	10.246	

DECOMPOSIÇÃO DOS RESULTADOS

RESULTADO FINANCEIRO (+)	27.248	29.529	30.900	29.983	30.890	69,2
OUTROS RES. CORRENTES (+)	6.032	8.815	10.610	10.793	13.747	30,8
PRODUTO BANCÁRIO (=)	33.280	38.344	41.510	40.776	44.637	100,0
CUSTOS ADMINISTRATIVOS (-)	23.628	23.195	22.860	24.382	25.888	58,0
RESULTADO BRUTO EXPLORAÇÃO (=)	9.652	15.149	18.650	16.394	18.749	42,0
RESULTADOS EXTRAORDINÁRIOS (+)	10.075	3.579	3.940	3.627	13.173	29,5
RESULTADO BRUTO GLOBAL (=)	19.727	18.728	22.590	20.021	31.922	71,5
RESULTADOS CONSOLIDAÇÃO (+)	0	0	53	0	0	0,0
PROVISÕES E AMORTIZAÇÕES (-)	12.242	9.714	12.281	11.741	20.174	45,2
IMPOSTOS SOBRE LUCROS (-)	1.643	2.249	2.826	1.737	1.502	3,4
RESULTADO LÍQUIDO (=)	5.842	6.765	7.536	6.543	10.246	23,0

EVOLUTIVO DO BALANÇO DAS INSTITUIÇÕES BANCÁRIAS

BANCO: BCP

ACTIVIDADE: CONSOLIDADA

Milhares de Euros

DISCRIMINATIVO	31-DEZ-00	31-DEZ-01	31-DEZ-02	31-DEZ-03	31-DEZ-04		
					Valor	Var. (%)	Est.Patr. (%)
ACTIVO	61.979.004	62.960.708	61.851.573	67.687.984	71.678.496	5,9	100,0
1- DISPONIBILIDADES	2.588.612	3.202.070	2.146.314	2.477.844	2.517.689	1,6	3,5
1.1 Caixa e Dep.Bancos Centrais	1.304.509	1.821.968	1.286.008	1.510.355	1.724.360	14,2	2,4
1.2 Disp.Vista s/ Inst. Crédito	1.284.103	1.380.102	860.306	967.489	793.329	-18,0	1,1
2- APLICAÇÕES CREDITÍCIAS	46.738.436	47.189.221	48.659.775	52.611.956	55.798.398	6,1	77,8
2.1 Créditos s/ Inst. Crédito	5.753.782	4.384.053	3.307.589	3.546.347	5.022.218	41,6	7,0
2.2 Créditos s/ Clientes	41.496.849	43.434.423	45.874.335	49.865.349	51.249.108	2,8	71,5
2.3 Provisões	512.195	629.255	522.149	799.740	472.928	-40,9	0,7
3- APLICAÇÕES EM TÍTULOS	5.657.824	4.773.792	3.560.910	4.186.567	4.649.903	11,1	6,5
3.1 De Rendimento Fixo	4.521.749	3.811.062	3.046.112	3.657.546	4.059.531	11,0	5,7
3.1.1- Emissores Públicos	1.745.670	1.675.374	1.187.928	1.441.609	2.418.669	67,8	3,4
3.1.2- Outros Emissores	2.732.491	2.009.564	1.621.474	1.484.348	1.359.880	-8,4	1,9
3.1.3- Próprios	43.588	126.124	236.710	731.589	280.982	-61,6	0,4
3.2 De Rendimento Variável	1.205.851	1.081.622	598.464	581.291	635.192	9,3	0,9
3.3 Provisões	69.776	118.892	83.666	52.270	44.820	-14,3	0,1
4- PARTICIPAÇÕES DE CAPITAL	2.674.107	2.675.506	2.562.845	2.538.550	2.830.250	11,5	3,9
4.1 Em Empresas Associadas	1.603.996	1.228.680	1.190.770	27.599	23.429	-15,1	0,0
4.2 Em Filiais Excl. Consolidação	74.513	52.094	11.291	611.439	1.085.865	77,6	1,5
4.3 Outras Particip. Financeiras	1.045.777	1.437.895	1.535.851	2.104.500	1.925.920	-8,5	2,7
4.4 Provisões	50.179	43.163	175.067	204.988	204.964	0,0	0,3
5- IMOBILIZAÇÕES	1.336.606	1.446.695	1.285.245	1.283.066	1.084.268	-15,5	1,5
5.1 Imobilizações Incorpóreas	95.838	135.251	153.151	154.048	112.646	-26,9	0,2
5.1.1- Valor Bruto	214.615	266.870	268.557	329.769	347.102	5,3	0,5
5.1.2- Amortizações	118.777	131.619	115.406	175.721	234.456	33,4	0,3
5.2 Imóveis	951.859	1.003.010	846.761	860.495	773.938	-10,1	1,1
5.2.1- Valor Bruto	1.200.468	1.285.756	1.150.992	1.235.952	1.212.890	-1,9	1,7
5.2.2- Amortizações	248.609	282.746	304.231	375.457	438.952	16,9	0,6
5.3 Outro Imobilizado Corpóreo	288.909	308.434	285.333	268.523	197.684	-26,4	0,3
5.3.1- Valor Bruto	812.364	873.327	883.574	976.248	971.207	-0,5	1,4
5.3.2- Amortizações	523.455	564.893	598.241	707.725	773.523	9,3	1,1
6- OUTRAS APLICAÇÕES	2.983.419	3.673.424	3.636.484	4.590.001	4.797.988	4,5	6,7
6.1 Dif. Reav. - Eq.Patrimonial	0	0	0	0	0	0,0	0,0
6.2 Dif's. Consolidação	0	0	0	0	0	0,0	0,0
6.3 Capital não Realizado	0	0	0	0	0	0,0	0,0
6.4 Acções Próprias	128.875	8.986	156	2.742	0	-100,0	0,0
6.5 Outros Activos	941.062	1.285.956	1.020.071	1.217.112	1.704.183	40,0	2,4
6.6 Contas de Regularização	1.913.482	2.378.482	2.616.257	3.370.147	3.093.805	-8,2	4,3
6.7 Interesses Minoritários	0	0	0	0	0	0,0	0,0
PASSIVO	60.158.498	60.773.532	59.663.152	64.836.776	68.073.221	5,0	95,0
7- DÉBITOS P ^a . C/ INST. CRÉDITO	16.512.727	13.169.195	13.140.830	11.360.481	10.062.056	-11,4	14,0
7.1 À Vista	488.517	403.676	400.244	173.092	180.398	4,2	0,3
7.2 A Prazo ou c/ Pré-Aviso	16.024.210	12.765.519	12.740.586	11.187.389	9.881.658	-11,7	13,8
8- DÉBITOS PARA COM CLIENTES	28.920.221	29.441.050	27.088.044	30.623.978	33.608.210	9,7	46,9
8.1 Depósitos de Poupança	3.041.678	3.194.599	3.073.045	2.874.416	5.706.135	98,5	8,0
8.2 À Vista	12.063.972	12.713.301	12.308.285	12.668.775	13.496.543	6,5	18,8
8.3 A Prazo	13.814.571	13.533.150	11.706.714	15.080.787	14.405.532	-4,5	20,1
9- DÉBITOS REPRES. POR TÍTULOS	8.421.991	10.718.889	11.534.820	13.894.663	15.756.353	13,4	22,0
9.1 Obrigações em Circulação	7.129.354	9.498.701	10.472.220	11.760.027	13.051.995	11,0	18,2
9.2 Outros	1.292.637	1.220.188	1.062.600	2.134.636	2.704.358	26,7	3,8
10- EXIGIBILIDADES DIVERSAS	6.303.559	7.444.398	7.899.458	8.957.654	8.646.602	-3,5	12,1
10.1 Outros Passivos	522.756	806.609	528.285	581.813	686.304	18,0	1,0
10.2 Contas de Regularização	1.988.815	1.482.793	1.877.319	2.742.738	2.187.317	-20,3	3,1
10.3 Dif. Reav. - Eq.Patrimonial	0	0	0	0	0	0,0	0,0
10.4 Dif. Consolidação	0	0	0	0	0	0,0	0,0
10.5 Prov. Pensões e Similares	125.127	182.002	145.181	193.357	223.797	15,7	0,3
10.6 Outras Provisões	688.140	591.725	542.734	512.620	878.611	71,4	1,2
10.7 Fundo Riscos Banc. Gerais	124.788	150.455	306.809	310.405	10.419	-96,6	0,0
10.8 Passivos Subordinados	1.572.984	2.883.598	3.143.860	3.123.258	3.074.888	-1,5	4,3
10.9 Interesses Minoritários	1.280.949	1.347.216	1.355.270	1.493.463	1.585.266	6,1	2,2
11- SITUAÇÃO LÍQUIDA	1.820.506	2.187.176	2.188.421	2.851.208	3.605.275	26,4	5,0
11.1 Capital Subscrito	2.101.563	2.326.715	2.326.715	3.257.401	3.257.401	0,0	4,5
11.2 Prémios de Emissão	170.130	715.203	715.117	674.435	674.435	0,0	0,9
11.3 Reservas	-956.691	-1.426.453	-1.127.956	-1.518.282	-839.582	-44,7	-1,2
11.4 Reservas de Reavaliação	0	0	0	0	0	0,0	0,0
11.5 Resultados Transitados	6	39	1.824	0	19	0,0	0,0
11.6 Lucro Consolidado Exercício	505.498	571.672	272.721	437.654	513.002	17,2	0,7

EVOLUTIVO DAS CONTAS DE EXPLORAÇÃO
DAS INSTITUIÇÕES BANCÁRIAS

BANCO: BCP

ACTIVIDADE: CONSOLIDADA

Milhares de Euros

DISCRIMINATIVO	31-DEZ-00	31-DEZ-01	31-DEZ-02	31-DEZ-03	31-DEZ-04	
					Valor	Est. (%)
1 - PROVEITOS	5.153.987	5.093.149	4.729.468	5.860.570	5.620.365	100,0
1.1 Juros e Proveitos Equiparados	3.044.807	3.396.524	2.988.451	3.056.494	2.925.630	52,1
1.2 Rendimentos Títulos	44.877	55.862	43.163	27.662	37.556	0,7
1.3 Comissões	639.628	567.010	589.161	693.518	763.299	13,6
1.4 Lucros de Oper. Financeiras	728.213	520.255	400.316	963.463	957.244	17,0
1.5 Rep. e Anulação de Provisões	155.207	118.327	132.811	473.465	253.644	4,5
1.6 Res. Subs. Excl. Consolidação	140.423	84.145	96.800	100.595	61.086	1,1
1.7 Outros Proveitos Exploração	170.784	268.625	338.912	419.282	495.142	8,8
1.8 Ganhos Extraordinários	230.048	82.401	139.854	126.091	126.764	2,3
1.9 Interesses Minoritários	0	0	0	0	0	0,0
2 - CUSTOS	4.648.489	4.521.477	4.456.747	5.422.916	5.107.363	100,0
2.1 Juros e Custos Equiparados	1.792.223	2.044.666	1.661.703	1.590.483	1.509.424	29,6
2.2 Comissões	64.571	79.714	89.989	103.038	116.833	2,3
2.3 Prejuízos Oper. Financeiras	513.476	363.886	303.479	834.194	738.179	14,5
2.4 Gastos Gerais Administrativos	1.219.151	1.236.392	1.313.747	1.465.449	1.436.118	28,1
2.4.1 Custos com Pessoal	743.920	727.358	784.496	864.032	852.520	16,7
2.4.2 Outros Custos	475.231	509.034	529.251	601.417	583.598	11,4
2.5 Amortizações Exercício	142.955	147.891	174.024	203.056	233.945	4,6
2.6 Outros Custos de Exploração	21.962	18.940	10.961	21.846	25.136	0,5
2.7 Provisões para	533.212	404.588	707.829	980.106	748.922	14,7
2.7.1 Cred.Venc. Outros Riscos	532.912	404.429	706.665	978.958	741.769	14,5
2.7.2 Imob. Financeiras	300	159	1.164	1.148	7.153	0,1
2.8 Perdas Extraordinárias	41.610	23.829	31.251	89.856	110.888	2,2
2.9 Impostos sobre Lucros	129.698	84.455	55.379	37.883	60.443	1,2
2.10 Outros Impostos	11.842	25.458	36.827	36.705	39.607	0,8
2.11 Res.Subs.Excl.Consolidação	4.743	1.393	820	298	35	0,0
2.12 Interesses Minoritários	173.046	90.265	70.738	60.002	87.833	1,7
2.13 Lucro Consolidado Exercício	505.498	571.672	272.721	437.654	513.002	

DECOMPOSIÇÃO DOS RESULTADOS

RESULTADO FINANCEIRO (+)	1.252.584	1.351.858	1.326.748	1.466.011	1.416.206	51,5
OUTROS RES. CORRENTES (+)	971.651	923.754	930.296	1.108.142	1.333.486	48,5
PRODUTO BANCÁRIO (=)	2.224.235	2.275.612	2.257.044	2.574.153	2.749.692	100,0
CUSTOS ADMINISTRATIVOS (-)	1.219.151	1.236.392	1.313.747	1.465.449	1.436.118	52,2
RESULTADO BRUTO EXPLORAÇÃO (=)	1.005.084	1.039.220	943.297	1.108.704	1.313.574	47,8
RESULTADOS EXTRAORDINÁRIOS (+)	343.645	176.899	241.414	509.700	269.520	9,8
RESULTADO BRUTO GLOBAL (=)	1.348.729	1.216.119	1.184.711	1.618.404	1.583.094	57,6
RESULTADOS CONSOLIDAÇÃO (+)	-37.366	-7.513	25.242	40.295	-26.782	-1,0
PROVISÕES E AMORTIZAÇÕES (-)	676.167	552.479	881.853	1.183.162	982.867	35,7
IMPOSTOS SOBRE LUCROS (-)	129.698	84.455	55.379	37.883	60.443	2,2
RESULTADO LÍQUIDO (=)	505.498	571.672	272.721	437.654	513.002	18,7

EVOLUTIVO DO BALANÇO DAS INSTITUIÇÕES BANCÁRIAS

BANCO: BCPI

ACTIVIDADE: CONSOLIDADA

Milhares de Euros

DISCRIMINATIVO	31-DEZ-00	31-DEZ-01	31-DEZ-02	31-DEZ-03	31-DEZ-04		
					Valor	Var. (%)	Est.Patr. (%)
ACTIVO	2.121.861	2.710.322	3.335.083	3.884.548	2.888.828	-25,6	100,0
1- DISPONIBILIDADES	61.517	303.123	76.047	49.610	401.458	709,2	13,9
1.1 Caixa e Dep.Bancos Centrais	4.820	12.392	4.736	537	290	-46,0	0,0
1.2 Disp.Vista s/ Inst. Crédito	56.697	290.731	71.311	49.073	401.168	717,5	13,9
2- APLICAÇÕES CREDITÍCIAS	415.011	1.544.776	2.072.174	2.109.988	1.268.228	-39,9	43,9
2.1 Créditos s/ Inst. Crédito	41.856	1.180.839	1.711.774	1.789.793	978.286	-45,3	33,9
2.2 Créditos s/ Clientes	386.053	379.783	370.690	329.633	298.931	-9,3	10,3
2.3 Provisões	12.898	15.846	10.290	9.438	8.989	-4,8	0,3
3- APLICAÇÕES EM TÍTULOS	1.292.692	589.075	672.967	650.101	724.081	11,4	25,1
3.1 De Rendimento Fixo	1.212.333	517.542	520.725	414.518	482.661	16,4	16,7
3.1.1- Emissores Públicos	163.292	51.554	56.495	68.996	119.679	73,5	4,1
3.1.2- Outros Emissores	1.015.213	410.062	432.361	275.974	285.612	3,5	9,9
3.1.3- Próprios	33.828	55.926	31.869	69.548	77.370	11,2	2,7
3.2 De Rendimento Variável	88.887	74.372	154.734	236.589	249.200	5,3	8,6
3.3 Provisões	8.528	2.839	2.492	1.006	7.780	673,4	0,3
4- PARTICIPAÇÕES DE CAPITAL	23.905	31.400	20.859	24.525	35.351	44,1	1,2
4.1 Em Empresas Associadas	0	0	0	0	0		0,0
4.2 Em Filiais Excl. Consolidação	2.793	7.777	6.702	1.254	8.491	577,1	0,3
4.3 Outras Particip. Financeiras	22.495	24.400	16.057	25.093	29.793	18,7	1,0
4.4 Provisões	1.383	777	1.900	1.822	2.933	61,0	0,1
5- IMOBILIZAÇÕES	1.395	22.105	21.813	20.601	4.671	-77,3	0,2
5.1 Imobilizações Incorpóreas	251	1.533	2.160	2.855	2.436	-14,7	0,1
5.1.1- Valor Bruto	732	12.928	3.185	4.430	4.605	4,0	0,2
5.1.2- Amortizações	481	11.395	1.025	1.575	2.169	37,7	0,1
5.2 Imóveis	463	17.728	16.858	16.048	888	-94,5	0,0
5.2.1- Valor Bruto	913	21.520	21.130	20.662	1.590	-92,3	0,1
5.2.2- Amortizações	450	3.792	4.272	4.614	702	-84,8	0,0
5.3 Outro Imobilizado Corpóreo	681	2.844	2.795	1.698	1.347	-20,7	0,0
5.3.1- Valor Bruto	3.726	12.295	12.964	12.115	11.961	-1,3	0,4
5.3.2- Amortizações	3.045	9.451	10.169	10.417	10.614	1,9	0,4
6- OUTRAS APLICAÇÕES	327.341	219.843	471.223	1.029.723	455.039	-55,8	15,8
6.1 Dif. Reav. - Eq.Patrimonial	0	0	0	0	0		0,0
6.2 Dif's. Consolidação	0	0	0	0	0		0,0
6.3 Capital não Realizado	0	0	0	0	0		0,0
6.4 Acções Próprias	0	0	0	0	0		0,0
6.5 Outros Activos	28.665	45.679	27.154	30.886	35.489	14,9	1,2
6.6 Contas de Regularização	298.676	174.164	444.069	998.837	419.550	-58,0	14,5
6.7 Interesses Minoritários	0	0	0	0	0		0,0
PASSIVO	2.000.245	2.538.102	3.153.424	3.696.049	2.679.451	-27,5	92,8
7- DÉBITOS P ^a . C/ INST. CRÉDITO	451.594	129.292	169.883	57.082	24.850	-56,5	0,9
7.1 À Vista	2.324	3.495	3.495	1.090	1.090	0,0	0,0
7.2 A Prazo ou c/ Pré-Aviso	449.270	125.797	166.388	55.992	23.760	-57,6	0,8
8- DÉBITOS PARA COM CLIENTES	15.567	157.625	137.614	172.776	203.874	18,0	7,1
8.1 Depósitos de Poupança	0	13.278	0	0	0		0,0
8.2 À Vista	3.344	17.856	263	266	259	-2,6	0,0
8.3 A Prazo	12.223	126.491	137.351	172.510	203.615	18,0	7,0
9- DÉBITOS REPRES. POR TÍTULOS	1.142.216	2.007.453	2.303.742	2.407.692	1.929.839	-19,8	66,8
9.1 Obrigações em Circulação	1.142.216	2.007.453	2.303.742	2.407.692	1.929.839	-19,8	66,8
9.2 Outros	0	0	0	0	0		0,0
10- EXIGIBILIDADES DIVERSAS	390.868	243.732	542.185	1.058.499	520.888	-50,8	18,0
10.1 Outros Passivos	37.805	19.645	15.210	27.457	49.127	78,9	1,7
10.2 Contas de Regularização	318.931	162.274	450.298	985.539	423.155	-57,1	14,6
10.3 Dif ^a . Reav. - Eq.Patrimonial	0	0	0	0	0		0,0
10.4 Dif ^a . Consolidação	0	0	0	0	0		0,0
10.5 Prov. Pensões e Similares	0	0	4.288	4.797	4.709	-1,8	0,2
10.6 Outras Provisões	4.004	3.697	4.133	3.147	15.838	403,3	0,5
10.7 Fundo Riscos Banc. Gerais	200	212	10.352	9.583	83	-99,1	0,0
10.8 Passivos Subordinados	29.928	57.904	57.904	27.976	27.976	0,0	1,0
10.9 Interesses Minoritários	0	0	0	0	0		0,0
11- SITUAÇÃO LÍQUIDA	121.616	172.220	181.659	188.499	209.377	11,1	7,2
11.1 Capital Subscrito	50.000	75.000	75.000	75.000	75.000	0,0	2,6
11.2 Prémios de Emissão	0	0	0	0	0		0,0
11.3 Reservas	30.931	26.437	27.350	29.806	36.295	21,8	1,3
11.4 Reservas de Reavaliação	0	43.824	43.824	43.824	43.824	0,0	1,5
11.5 Resultados Transitados	14.918	0	0	0	0		0,0
11.6 Lucro Consolidado Exercício	25.767	26.959	35.485	39.869	54.258	36,1	1,9

EVOLUTIVO DAS CONTAS DE EXPLORAÇÃO
DAS INSTITUIÇÕES BANCÁRIAS

BANCO: BCPI

ACTIVIDADE: CONSOLIDADA

Milhares de Euros

DISCRIMINATIVO	31-DEZ-00	31-DEZ-01	31-DEZ-02	31-DEZ-03	31-DEZ-04	
					Valor	Est. (%)
1 - PROVEITOS	252.082	362.374	365.059	376.536	284.935	100,0
1.1 Juros e Proveitos Equiparados	79.256	139.231	143.181	117.550	106.079	37,2
1.2 Rendimentos Títulos	708	2.434	2.045	436	19	0,0
1.3 Comissões	54.677	29.646	32.440	44.572	65.536	23,0
1.4 Lucros de Oper. Financeiras	96.759	176.002	147.193	178.069	95.143	33,4
1.5 Rep. e Anulação de Provisões	3.677	4.572	3.904	6.406	1.063	0,4
1.6 Res. Subs. Excl. Consolidação	372	1.197	384	865	930	0,3
1.7 Outros Proveitos Exploração	7.296	7.842	15.248	24.037	15.745	5,5
1.8 Ganhos Extraordinários	9.337	1.450	20.664	4.601	420	0,1
1.9 Interesses Minoritários	0	0	0	0	0	0,0
2 - CUSTOS	226.315	335.415	329.574	336.667	230.677	100,0
2.1 Juros e Custos Equiparados	73.305	128.580	125.989	100.040	84.891	36,8
2.2 Comissões	31.586	3.647	2.343	2.398	2.550	1,1
2.3 Prejuízos Oper. Financeiras	77.761	159.256	125.142	172.031	78.718	34,1
2.4 Gastos Gerais Administrativos	16.630	29.864	37.206	35.928	33.611	14,6
2.4.1 Custos com Pessoal	11.086	16.780	20.455	19.474	18.468	8,0
2.4.2 Outros Custos	5.544	13.084	16.751	16.454	15.143	6,6
2.5 Amortizações Exercício	449	879	2.121	1.823	1.616	0,7
2.6 Outros Custos de Exploração	1.437	199	1.087	10.573	1.203	0,5
2.7 Provisões para	12.188	5.999	10.037	6.904	16.028	6,9
2.7.1 Cred.Venc. Outros Riscos	12.080	5.999	8.923	5.756	11.038	4,8
2.7.2 Imob. Financeiras	108	0	1.114	1.148	4.990	2,2
2.8 Perdas Extraordinárias	415	1.383	13.273	1.008	2.752	1,2
2.9 Impostos sobre Lucros	10.764	5.125	11.921	5.901	9.228	4,0
2.10 Outros Impostos	80	158	516	61	80	0,0
2.11 Res.Subs.Excl.Consolidação	1.700	325	4	0	0	0,0
2.12 Interesses Minoritários	0	0	-65	0	0	0,0
2.13 Lucro Consolidado Exercício	25.767	26.959	35.485	39.869	54.258	

DECOMPOSIÇÃO DOS RESULTADOS

RESULTADO FINANCEIRO (+)	5.951	10.651	17.192	17.510	21.188	18,4
OUTROS RES. CORRENTES (+)	48.576	52.664	67.838	62.051	93.892	81,6
PRODUTO BANCÁRIO (=)	54.527	63.315	85.030	79.561	115.080	100,0
CUSTOS ADMINISTRATIVOS (-)	16.630	29.864	37.206	35.928	33.611	29,2
RESULTADO BRUTO EXPLORAÇÃO (=)	37.897	33.451	47.824	43.633	81.469	70,8
RESULTADOS EXTRAORDINÁRIOS (+)	12.599	4.639	11.295	9.999	-1.269	-1,1
RESULTADO BRUTO GLOBAL (=)	50.496	38.090	59.119	53.632	80.200	69,7
RESULTADOS CONSOLIDAÇÃO (+)	-1.328	872	445	865	930	0,8
PROVISÕES E AMORTIZAÇÕES (-)	12.637	6.878	12.158	8.727	17.644	15,3
IMPOSTOS SOBRE LUCROS (-)	10.764	5.125	11.921	5.901	9.228	8,0
RESULTADO LÍQUIDO (=)	25.767	26.959	35.485	39.869	54.258	47,1

EVOLUTIVO DO BALANÇO DAS INSTITUIÇÕES BANCÁRIAS

BANCO: BES

ACTIVIDADE: CONSOLIDADA

Milhares de Euros

DISCRIMINATIVO	31-DEZ-00	31-DEZ-01	31-DEZ-02	31-DEZ-03	31-DEZ-04		
					Valor	Var. (%)	Est.Patr. (%)
ACTIVO	33.936.292	38.522.630	41.233.823	43.283.351	45.900.965	6,0	100,0
1- DISPONIBILIDADES	1.667.952	1.965.468	1.840.743	1.628.743	1.601.218	-1,7	3,5
1.1 Caixa e Dep.Bancos Centrais	799.705	724.209	996.685	931.567	999.036	7,2	2,2
1.2 Disp.Vista s/ Inst. Crédito	868.247	1.241.259	844.058	697.176	602.182	-13,6	1,3
2- APLICAÇÕES CREDITÍCIAS	25.095.330	28.152.266	31.093.781	32.485.392	33.086.585	1,9	72,1
2.1 Créditos s/ Inst. Crédito	3.644.915	3.901.525	5.674.990	6.886.160	5.438.386	-21,0	11,8
2.2 Créditos s/ Clientes	21.789.213	24.569.111	25.795.107	26.042.141	28.087.933	7,9	61,2
2.3 Provisões	338.798	318.370	376.316	442.909	439.734	-0,7	1,0
3- APLICAÇÕES EM TÍTULOS	4.338.797	5.355.881	4.625.848	4.729.705	6.434.530	36,0	14,0
3.1 De Rendimento Fixo	3.794.565	5.006.126	4.088.821	4.291.163	5.480.668	27,7	11,9
3.1.1- Emissores Públicos	1.568.069	1.970.736	1.201.171	946.285	1.707.315	80,4	3,7
3.1.2- Outros Emissores	2.184.627	3.030.890	2.877.240	3.334.082	3.766.109	13,0	8,2
3.1.3- Próprios	41.869	4.500	10.410	10.796	7.244	-32,9	0,0
3.2 De Rendimento Variável	682.192	483.920	720.805	577.475	1.059.585	83,5	2,3
3.3 Provisões	137.960	134.165	183.778	138.933	105.723	-23,9	0,2
4- PARTICIPAÇÕES DE CAPITAL	772.509	890.991	960.151	944.782	1.018.420	7,8	2,2
4.1 Em Empresas Associadas	25.712	41.165	51.413	55.606	50.601	-9,0	0,1
4.2 Em Filiais Excl. Consolidação	0	0	0	0	0		0,0
4.3 Outras Particip. Financeiras	752.294	871.798	943.126	944.044	989.661	4,8	2,2
4.4 Provisões	5.497	21.972	34.388	54.868	21.842	-60,2	0,0
5- IMOBILIZAÇÕES	602.605	620.452	610.368	516.368	485.361	-6,0	1,1
5.1 Imobilizações Incorpóreas	154.750	182.348	183.748	171.673	132.989	-22,5	0,3
5.1.1- Valor Bruto	351.875	446.330	523.119	593.457	629.425	6,1	1,4
5.1.2- Amortizações	197.125	263.982	339.371	421.784	496.436	17,7	1,1
5.2 Imóveis	328.836	316.939	315.882	255.310	264.317	3,5	0,6
5.2.1- Valor Bruto	585.378	588.199	602.232	438.836	459.956	4,8	1,0
5.2.2- Amortizações	256.542	271.260	286.350	183.526	195.639	6,6	0,4
5.3 Outro Imobilizado Corpóreo	119.019	121.165	110.738	89.385	88.055	-1,5	0,2
5.3.1- Valor Bruto	403.469	433.522	453.365	444.102	454.454	2,3	1,0
5.3.2- Amortizações	284.450	312.357	342.627	354.717	366.399	3,3	0,8
6- OUTRAS APLICAÇÕES	1.459.099	1.537.572	2.102.932	2.978.361	3.274.851	10,0	7,1
6.1 Dif. Reav. - Eq.Patrimonial	0	0	0	0	0		0,0
6.2 Dif's. Consolidação	0	0	0	0	0		0,0
6.3 Capital não Realizado	0	0	0	0	0		0,0
6.4 Acções Próprias	74.121	0	0	5	5	0,0	0,0
6.5 Outros Activos	492.384	540.742	474.016	456.100	646.843	41,8	1,4
6.6 Contas de Regularização	892.594	996.830	1.628.916	2.522.256	2.628.003	4,2	5,7
6.7 Interesses Minoritários	0	0	0	0	0		0,0
PASSIVO	32.496.864	37.118.946	39.232.343	41.187.226	43.647.143	6,0	95,1
7- DÉBITOS P ^a . C/ INST. CRÉDITO	8.280.252	7.536.692	7.678.707	6.468.640	6.212.202	-4,0	13,5
7.1 À Vista	462.300	338.698	333.232	326.769	189.233	-42,1	0,4
7.2 A Prazo ou c/ Pré-Aviso	7.817.952	7.197.994	7.345.475	6.141.871	6.022.969	-1,9	13,1
8- DÉBITOS PARA COM CLIENTES	16.159.751	17.394.740	18.667.656	20.136.614	20.371.090	1,2	44,4
8.1 Depósitos de Poupança	2.452.456	2.506.628	2.338.075	2.170.637	2.166.012	-0,2	4,7
8.2 À Vista	6.376.443	6.879.626	7.321.027	7.594.051	8.273.297	8,9	18,0
8.3 A Prazo	7.330.852	8.008.486	9.008.554	10.371.926	9.931.781	-4,2	21,6
9- DÉBITOS REPRES. POR TÍTULOS	5.178.011	8.804.543	9.270.851	10.905.624	12.702.526	16,5	27,7
9.1 Obrigações em Circulação	3.500.486	7.001.237	7.613.710	9.359.584	10.613.027	13,4	23,1
9.2 Outros	1.677.525	1.803.306	1.657.141	1.546.040	2.089.499	35,2	4,6
10- EXIGIBILIDADES DIVERSAS	2.878.850	3.382.971	3.615.129	3.676.348	4.361.325	18,6	9,5
10.1 Outros Passivos	180.529	243.181	187.883	227.200	257.990	13,6	0,6
10.2 Contas de Regularização	733.334	695.257	783.759	669.547	884.108	32,0	1,9
10.3 Dif ^a . Reav. - Eq.Patrimonial	0	0	0	0	0		0,0
10.4 Dif ^a . Consolidação	0	0	0	0	0		0,0
10.5 Prov. Pensões e Similares	3.734	47	4.660	0	8.175		0,0
10.6 Outras Provisões	254.728	325.819	394.198	383.812	400.858	4,4	0,9
10.7 Fundo Riscos Banc. Gerais	54.079	59.838	14.594	126.364	151.646	20,0	0,3
10.8 Passivos Subordinados	1.083.022	1.443.293	1.695.799	1.651.558	2.013.143	21,9	4,4
10.9 Interesses Minoritários	569.424	615.536	534.236	617.867	645.405	4,5	1,4
11- SITUAÇÃO LÍQUIDA	1.439.428	1.403.684	2.001.480	2.096.125	2.253.822	7,5	4,9
11.1 Capital Subscrito	1.000.000	1.000.000	1.500.000	1.500.000	1.500.000	0,0	3,3
11.2 Prémios de Emissão	293.562	192.950	300.000	300.000	300.000	0,0	0,7
11.3 Reservas	-82.127	13.025	-20.981	45.880	178.643	289,4	0,4
11.4 Reservas de Reavaliação	0	0	0	0	0		0,0
11.5 Resultados Transitados	0	0	0	0	0		0,0
11.6 Lucro Consolidado Exercício	227.993	197.709	222.461	250.245	275.179	10,0	0,6

EVOLUTIVO DAS CONTAS DE EXPLORAÇÃO
DAS INSTITUIÇÕES BANCÁRIAS

BANCO: BES

ACTIVIDADE: CONSOLIDADA

Milhares de Euros

DISCRIMINATIVO	31-DEZ-00	31-DEZ-01	31-DEZ-02	31-DEZ-03	31-DEZ-04	
					Valor	Est. (%)
1 - PROVEITOS	6.736.010	7.126.576	6.388.175	5.558.831	5.751.963	100,0
1.1 Juros e Proveitos Equiparados	2.486.816	2.622.939	2.339.249	2.090.842	2.217.984	38,6
1.2 Rendimentos Títulos	11.494	9.893	10.740	16.522	17.262	0,3
1.3 Comissões	338.111	342.739	343.387	393.052	450.194	7,8
1.4 Lucros de Oper. Financeiras	3.594.927	3.804.228	3.335.070	2.597.986	2.560.073	44,5
1.5 Rep. e Anulação de Provisões	181.417	199.382	213.333	236.615	207.770	3,6
1.6 Res. Subs. Excl. Consolidação	4.828	6.899	2.309	5.975	5.331	0,1
1.7 Outros Proveitos Exploração	87.003	108.898	117.116	119.520	147.710	2,6
1.8 Ganhos Extraordinários	31.414	26.854	26.971	98.319	145.639	2,5
1.9 Interesses Minoritários	0	4.744	0	0	0	0,0
2 - CUSTOS	6.508.017	6.928.867	6.165.714	5.308.586	5.476.784	100,0
2.1 Juros e Custos Equiparados	1.846.579	1.904.303	1.531.035	1.341.494	1.516.811	27,7
2.2 Comissões	47.266	69.090	53.162	43.083	52.100	1,0
2.3 Prejuízos Oper. Financeiras	3.395.455	3.688.274	3.207.344	2.401.150	2.396.968	43,8
2.4 Gastos Gerais Administrativos	518.067	591.934	587.960	575.784	619.531	11,3
2.4.1 Custos com Pessoal	285.146	320.521	323.083	318.509	330.143	6,0
2.4.2 Outros Custos	232.921	271.413	264.877	257.275	289.388	5,3
2.5 Amortizações Exercício	108.943	122.186	134.716	140.808	130.632	2,4
2.6 Outros Custos de Exploração	6.008	5.142	6.381	8.302	14.679	0,3
2.7 Provisões para	438.862	404.218	494.188	618.131	565.489	10,3
2.7.1 Cred.Venc. Outros Riscos	434.860	383.582	489.640	606.365	563.829	10,3
2.7.2 Imob. Financeiras	4.002	20.636	4.548	11.766	1.660	0,0
2.8 Perdas Extraordinárias	22.128	38.275	67.560	72.594	84.667	1,5
2.9 Impostos sobre Lucros	63.987	38.554	38.476	54.977	42.301	0,8
2.10 Outros Impostos	6.196	12.382	10.364	12.758	12.833	0,2
2.11 Res.Subs.Excl.Consolidação	0	1.379	2.232	2.263	771	0,0
2.12 Interesses Minoritários	54.526	53.130	32.296	37.242	40.002	0,7
2.13 Lucro Consolidado Exercício	227.993	197.709	222.461	250.245	275.179	

DECOMPOSIÇÃO DOS RESULTADOS

RESULTADO FINANCEIRO (+)	640.237	718.636	808.214	749.348	701.173	50,1
OUTROS RES. CORRENTES (+)	576.610	490.870	529.062	661.787	698.659	49,9
PRODUTO BANCÁRIO (=)	1.216.847	1.209.506	1.337.276	1.411.135	1.399.832	100,0
CUSTOS ADMINISTRATIVOS (-)	518.067	591.934	587.960	575.784	619.531	44,3
RESULTADO BRUTO EXPLORAÇÃO (=)	698.780	617.572	749.316	835.351	780.301	55,7
RESULTADOS EXTRAORDINÁRIOS (+)	190.703	187.961	172.744	262.340	268.742	19,2
RESULTADO BRUTO GLOBAL (=)	889.483	805.533	922.060	1.097.691	1.049.043	74,9
RESULTADOS CONSOLIDAÇÃO (+)	-49.698	-42.866	-32.219	-33.530	-35.442	-2,5
PROVISÕES E AMORTIZAÇÕES (-)	547.805	526.404	628.904	758.939	696.121	49,7
IMPOSTOS SOBRE LUCROS (-)	63.987	38.554	38.476	54.977	42.301	3,0
RESULTADO LÍQUIDO (=)	227.993	197.709	222.461	250.245	275.179	19,7

EVOLUTIVO DO BALANÇO DAS INSTITUIÇÕES BANCÁRIAS

BANCO: BESI

ACTIVIDADE: CONSOLIDADA

Milhares de Euros

DISCRIMINATIVO	31-DEZ-00	31-DEZ-01	31-DEZ-02	31-DEZ-03	31-DEZ-04		
					Valor	Var. (%)	Est.Patr. (%)
ACTIVO	852.170	865.935	869.948	2.137.250	2.513.798	17,6	100,0
1- DISPONIBILIDADES	14.643	5.845	11.159	13.926	9.531	-31,6	0,4
1.1 Caixa e Dep.Bancos Centrais	7.541	1.871	6.982	3.609	4.230	17,2	0,2
1.2 Disp.Vista s/ Inst. Crédito	7.102	3.974	4.177	10.317	5.301	-48,6	0,2
2- APLICAÇÕES CREDITÍCIAS	327.329	302.588	442.578	1.555.459	1.513.199	-2,7	60,2
2.1 Créditos s/ Inst. Crédito	45.952	14.211	50.095	1.133.000	887.999	-21,6	35,3
2.2 Créditos s/ Clientes	289.732	295.857	400.089	428.632	631.027	47,2	25,1
2.3 Provisões	8.355	7.480	7.606	6.173	5.827	-5,6	0,2
3- APLICAÇÕES EM TÍTULOS	396.612	412.426	301.899	364.051	658.274	80,8	26,2
3.1 De Rendimento Fixo	328.773	362.627	278.787	313.931	448.304	42,8	17,8
3.1.1- Emissores Públicos	4.455	60.885	34.590	73.040	182.504	149,9	7,3
3.1.2- Outros Emissores	319.081	297.247	234.203	230.094	258.556	12,4	10,3
3.1.3- Próprios	5.237	4.495	9.994	10.797	7.244	-32,9	0,3
3.2 De Rendimento Variável	79.781	64.969	45.111	74.750	230.209	208,0	9,2
3.3 Provisões	11.942	15.170	21.999	24.630	20.239	-17,8	0,8
4- PARTICIPAÇÕES DE CAPITAL	38.579	32.782	27.334	15.051	14.514	-3,6	0,6
4.1 Em Empresas Associadas	27.769	15.386	11.582	1.673	1.640	-2,0	0,1
4.2 Em Filiais Excl. Consolidação	0	0	0	0	0		0,0
4.3 Outras Particip. Financeiras	11.402	18.293	17.619	15.921	15.602	-2,0	0,6
4.4 Provisões	592	897	1.867	2.543	2.728	7,3	0,1
5- IMOBILIZAÇÕES	6.906	7.426	5.675	7.969	7.895	-0,9	0,3
5.1 Imobilizações Incorpóreas	2.665	2.206	1.405	1.729	1.593	-7,9	0,1
5.1.1- Valor Bruto	6.067	6.599	6.815	11.119	9.649	-13,2	0,4
5.1.2- Amortizações	3.402	4.393	5.410	9.390	8.056	-14,2	0,3
5.2 Imóveis	1.718	2.264	1.994	3.045	2.685	-11,8	0,1
5.2.1- Valor Bruto	2.229	2.539	2.429	3.911	3.728	-4,7	0,1
5.2.2- Amortizações	511	275	435	866	1.043	20,4	0,0
5.3 Outro Imobilizado Corpóreo	2.523	2.956	2.276	3.195	3.617	13,2	0,1
5.3.1- Valor Bruto	7.435	7.091	6.791	10.107	9.868	-2,4	0,4
5.3.2- Amortizações	4.912	4.135	4.515	6.912	6.251	-9,6	0,2
6- OUTRAS APLICAÇÕES	68.101	104.868	81.303	180.794	310.385	71,7	12,3
6.1 Dif. Reav. - Eq.Patrimonial	0	0	0	0	0		0,0
6.2 Dif's. Consolidação	0	0	0	0	0		0,0
6.3 Capital não Realizado	0	0	0	0	0		0,0
6.4 Acções Próprias	0	0	0	0	0		0,0
6.5 Outros Activos	13.598	26.108	31.303	32.099	73.698	129,6	2,9
6.6 Contas de Regularização	54.503	78.760	50.000	148.695	236.687	59,2	9,4
6.7 Interesses Minoritários	0	0	0	0	0		0,0
PASSIVO	682.078	703.495	713.428	1.957.877	2.298.023	17,4	91,4
7- DÉBITOS P ^a . C/ INST. CRÉDITO	364.026	256.907	233.478	323.725	692.755	114,0	27,6
7.1 À Vista	530	642	1.853	46	41	-10,9	0,0
7.2 A Prazo ou c/ Pré-Aviso	363.496	256.265	231.625	323.679	692.714	114,0	27,6
8- DÉBITOS PARA COM CLIENTES	62.636	77.224	149.271	1.095.972	996.366	-9,1	39,6
8.1 Depósitos de Poupança	0	0	0	0	0		0,0
8.2 À Vista	9.988	16.142	42.657	44.514	14.597	-67,2	0,6
8.3 A Prazo	52.648	61.082	106.614	1.051.458	981.769	-6,6	39,1
9- DÉBITOS REPRES. POR TÍTULOS	132.637	233.139	218.399	282.090	193.438	-31,4	7,7
9.1 Obrigações em Circulação	132.637	233.139	218.399	282.090	193.438	-31,4	7,7
9.2 Outros	0	0	0	0	0		0,0
10- EXIGIBILIDADES DIVERSAS	122.779	136.225	112.280	256.090	415.464	62,2	16,5
10.1 Outros Passivos	13.544	5.486	12.947	28.077	56.665	101,8	2,3
10.2 Contas de Regularização	55.160	70.073	40.065	146.932	279.336	90,1	11,1
10.3 Dif ^a . Reav. - Eq.Patrimonial	0	0	0	0	0		0,0
10.4 Dif ^a . Consolidação	0	0	0	0	0		0,0
10.5 Prov. Pensões e Similares	0	0	0	0	0		0,0
10.6 Outras Provisões	4.195	4.826	4.330	4.541	12.779	181,4	0,5
10.7 Fundo Riscos Banc. Gerais	0	0	0	10.973	2.723	-75,2	0,1
10.8 Passivos Subordinados	49.880	49.880	49.880	59.880	59.880	0,0	2,4
10.9 Interesses Minoritários	0	5.960	5.058	5.687	4.081	-28,2	0,2
11- SITUAÇÃO LÍQUIDA	170.092	162.440	156.520	179.373	215.775	20,3	8,6
11.1 Capital Subscrito	70.000	70.000	70.000	70.000	70.000	0,0	2,8
11.2 Prémios de Emissão	8.796	8.796	8.796	8.796	8.796	0,0	0,3
11.3 Reservas	18.289	25.636	24.560	23.409	26.164	11,8	1,0
11.4 Reservas de Reavaliação	0	0	0	14	0	-100,0	0,0
11.5 Resultados Transitados	47.905	55.920	50.400	50.328	57.364	14,0	2,3
11.6 Lucro Consolidado Exercício	25.102	2.088	2.764	26.826	53.451	99,3	2,1

EVOLUTIVO DAS CONTAS DE EXPLORAÇÃO
DAS INSTITUIÇÕES BANCÁRIAS

BANCO: BESI

ACTIVIDADE: CONSOLIDADA

Milhares de Euros

DISCRIMINATIVO	31-DEZ-00	31-DEZ-01	31-DEZ-02	31-DEZ-03	31-DEZ-04	
					Valor	Est. (%)
1 - PROVEITOS	681.315	405.873	751.014	637.414	945.157	100,0
1.1 Juros e Proveitos Equiparados	43.387	53.741	113.169	71.579	73.171	7,7
1.2 Rendimentos Títulos	599	1.055	1.390	1.095	3.862	0,4
1.3 Comissões	35.934	31.187	13.929	24.824	42.780	4,5
1.4 Lucros de Oper. Financeiras	569.206	281.408	586.477	495.459	767.431	81,2
1.5 Rep. e Anulação de Provisões	10.490	11.988	8.961	9.982	17.362	1,8
1.6 Res. Subs. Excl. Consolidação	5.474	69	47	1.686	15	0,0
1.7 Outros Proveitos Exploração	14.517	25.170	26.943	27.312	37.553	4,0
1.8 Ganhos Extraordinários	1.708	1.255	98	5.477	2.983	0,3
1.9 Interesses Minoritários	0	0	0	0	0	0,0
2 - CUSTOS	656.213	403.785	748.250	610.588	891.706	100,0
2.1 Juros e Custos Equiparados	39.073	42.520	34.434	37.156	60.754	6,8
2.2 Comissões	11.171	21.029	1.990	4.617	15.968	1,8
2.3 Prejuízos Oper. Financeiras	559.048	279.263	650.550	497.545	720.753	80,8
2.4 Gastos Gerais Administrativos	20.856	30.241	30.062	30.162	45.816	5,1
2.4.1 Custos com Pessoal	10.758	14.289	14.399	16.238	25.588	2,9
2.4.2 Outros Custos	10.098	15.952	15.663	13.924	20.228	2,3
2.5 Amortizações Exercício	1.504	2.107	2.057	2.159	2.378	0,3
2.6 Outros Custos de Exploração	595	211	340	860	6.785	0,8
2.7 Provisões para	16.239	14.676	17.831	29.044	20.265	2,3
2.7.1 Cred.Venc. Outros Riscos	15.994	14.293	17.158	26.522	19.974	2,2
2.7.2 Imob. Financeiras	245	383	673	2.522	291	0,0
2.8 Perdas Extraordinárias	809	2.204	9	495	1.339	0,2
2.9 Impostos sobre Lucros	6.291	2.581	4.811	6.214	13.713	1,5
2.10 Outros Impostos	627	4.795	1.306	1.478	3.551	0,4
2.11 Res.Subs.Excl.Consolidação	0	3.251	4.100	0	0	0,0
2.12 Interesses Minoritários	0	907	760	858	384	0,0
2.13 Lucro Consolidado Exercício	25.102	2.088	2.764	26.826	53.451	

DECOMPOSIÇÃO DOS RESULTADOS

RESULTADO FINANCEIRO	(+)	4.314	11.221	78.735	34.423	12.417	10,6
OUTROS RES. CORRENTES	(+)	48.815	33.522	-25.447	44.190	104.569	89,4
PRODUTO BANCÁRIO	(=)	53.129	44.743	53.288	78.613	116.986	100,0
CUSTOS ADMINISTRATIVOS	(-)	20.856	30.241	30.062	30.162	45.816	39,2
RESULTADO BRUTO EXPLORAÇÃO	(=)	32.273	14.502	23.226	48.451	71.170	60,8
RESULTADOS EXTRAORDINÁRIOS	(+)	11.389	11.039	9.050	14.964	19.006	16,2
RESULTADO BRUTO GLOBAL	(=)	43.662	25.541	32.276	63.415	90.176	77,1
RESULTADOS CONSOLIDAÇÃO	(+)	5.474	-4.089	-4.813	828	-369	-0,3
PROVISÕES E AMORTIZAÇÕES	(-)	17.743	16.783	19.888	31.203	22.643	19,4
IMPOSTOS SOBRE LUCROS	(-)	6.291	2.581	4.811	6.214	13.713	11,7
RESULTADO LÍQUIDO	(=)	25.102	2.088	2.764	26.826	53.451	45,7

EVOLUTIVO DO BALANÇO DAS INSTITUIÇÕES BANCÁRIAS

BANCO: BEST

ACTIVIDADE: INDIVIDUAL

Milhares de Euros

DISCRIMINATIVO	31-DEZ-01	31-DEZ-02	31-DEZ-03	31-DEZ-04		
				Valor	Var. (%)	Est.Patr. (%)
ACTIVO	149.407	186.908	217.130	254.749	17,3	100,0
1- DISPONIBILIDADES	137.855	95.283	151.620	22.917	-84,9	9,0
1.1 Caixa e Dep.Bancos Centrais	0	0	0	0		0,0
1.2 Disp.Vista s/ Inst. Crédito	137.855	95.283	151.620	22.917	-84,9	9,0
2- APLICAÇÕES CREDITÍCIAS	9	25.955	26.170	18.733	-28,4	7,4
2.1 Créditos s/ Inst. Crédito	0	25.882	25.986	18.388	-29,2	7,2
2.2 Créditos s/ Clientes	9	73	213	384	80,4	0,2
2.3 Provisões	0	0	29	39	33,7	0,0
3- APLICAÇÕES EM TÍTULOS	0	52.283	30.175	204.951	579,2	80,5
3.1 De Rendimento Fixo	0	52.283	30.175	206.752	585,2	81,2
3.1.1- Emissores Públicos	0	63	175	258	47,6	0,1
3.1.2- Outros Emissores	0	52.220	30.000	206.494	588,3	81,1
3.1.3- Próprios	0	0	0	0		0,0
3.2 De Rendimento Variável	0	0	0	0		0,0
3.3 Provisões	0	0	0	1.802		0,7
4- PARTICIPAÇÕES DE CAPITAL	0	549	549	549	-0,1	0,2
4.1 Em Empresas Associadas	0	0	0	0		0,0
4.2 Em Filiais Excl. Consolidação	0	0	0	0		0,0
4.3 Outras Particip. Financeiras	0	549	549	549	-0,1	0,2
4.4 Provisões	0	0	0	0		0,0
5- IMOBILIZAÇÕES	7.918	8.755	5.118	3.909	-23,6	1,5
5.1 Imobilizações Incorpóreas	7.639	8.055	4.224	3.082	-27,0	1,2
5.1.1- Valor Bruto	8.722	12.741	15.096	16.453	9,0	6,5
5.1.2- Amortizações	1.083	4.686	10.872	13.372	23,0	5,2
5.2 Imóveis	33	56	250	286	14,3	0,1
5.2.1- Valor Bruto	34	62	266	343	29,0	0,1
5.2.2- Amortizações	1	6	16	57	258,2	0,0
5.3 Outro Imobilizado Corpóreo	246	644	644	542	-15,9	0,2
5.3.1- Valor Bruto	260	824	1.016	1.152	13,3	0,5
5.3.2- Amortizações	14	180	372	610	63,9	0,2
6- OUTRAS APLICAÇÕES	3.625	4.083	3.498	3.690	5,5	1,4
6.1 Dif. Reav. - Eq.Patrimonial	0	0	0	0		0,0
6.2 Dif's. Consolidação	0	0	0	0		0,0
6.3 Capital não Realizado	0	0	0	0		0,0
6.4 Acções Próprias	0	0	0	0		0,0
6.5 Outros Activos	35	64	105	189	79,9	0,1
6.6 Contas de Regularização	3.590	4.019	3.393	3.502	3,2	1,4
6.7 Interesses Minoritários	0	0	0	0		0,0
PASSIVO	120.359	157.961	186.375	233.412	25,2	91,6
7- DÉBITOS P ^a . C/ INST. CRÉDITO	0	0	162	50.196	30885,1	19,7
7.1 À Vista	0	0	162	196	20,9	0,1
7.2 A Prazo ou c/ Pré-Aviso	0	0	0	50.000		19,6
8- DÉBITOS PARA COM CLIENTES	118.072	153.724	182.631	181.272	-0,7	71,2
8.1 Depósitos de Poupança	0	116	1.292	3.189	146,8	1,3
8.2 À Vista	118.072	54.318	71.993	89.498	24,3	35,1
8.3 A Prazo	0	99.290	109.346	88.585	-19,0	34,8
9- DÉBITOS REPRES. POR TÍTULOS	0	0	0	0		0,0
9.1 Obrigações em Circulação	0	0	0	0		0,0
9.2 Outros	0	0	0	0		0,0
10- EXIGIBILIDADES DIVERSAS	2.287	4.237	3.582	1.944	-45,7	0,8
10.1 Outros Passivos	1.589	2.303	1.377	494	-64,1	0,2
10.2 Contas de Regularização	698	1.933	2.203	1.445	-34,4	0,6
10.3 Dif ^a . Reav. - Eq.Patrimonial	0	0	0	0		0,0
10.4 Dif ^a . Consolidação	0	0	0	0		0,0
10.5 Prov. Pensões e Similares	0	0	0	0		0,0
10.6 Outras Provisões	0	1	2	4	111,2	0,0
10.7 Fundo Riscos Banc. Gerais	0	0	0	0		0,0
10.8 Passivos Subordinados	0	0	0	0		0,0
10.9 Interesses Minoritários	0	0	0	0		0,0
11- SITUAÇÃO LÍQUIDA	29.048	28.947	30.755	21.338	-30,6	8,4
11.1 Capital Subscrito	32.422	43.000	55.000	55.000	0,0	21,6
11.2 Prémios de Emissão	0	0	0	0		0,0
11.3 Reservas	0	0	0	0		0,0
11.4 Reservas de Reavaliação	0	0	0	0		0,0
11.5 Resultados Transitados	0	-3.374	-14.053	-24.245	-72,5	-9,5
11.6 Lucro Consolidado Exercício	-3.374	-10.679	-10.192	-9.417	7,6	-3,7

EVOLUTIVO DAS CONTAS DE EXPLORAÇÃO
DAS INSTITUIÇÕES BANCÁRIAS

BANCO: BEST

ACTIVIDADE: INDIVIDUAL

Milhares de Euros

DISCRIMINATIVO	31-DEZ-01	31-DEZ-02	31-DEZ-03	31-DEZ-04	
				Valor	Est. (%)
1 - PROVEITOS	2.118	6.821	10.526	13.826	100,0
1.1 Juros e Proveitos Equiparados	2.082	5.949	7.804	7.142	51,7
1.2 Rendimentos Títulos	0	0	19	154	1,1
1.3 Comissões	31	369	865	2.027	14,7
1.4 Lucros de Oper. Financeiras	0	454	1.354	3.646	26,4
1.5 Rep. e Anulação de Provisões	0	0	8	510	3,7
1.6 Res. Subs. Excl. Consolidação	0	0	0	0	0,0
1.7 Outros Proveitos Exploração	0	37	87	87	0,6
1.8 Ganhos Extraordinários	5	12	389	260	1,9
1.9 Interesses Minoritários	0	0	0	0	0,0
2 - CUSTOS	5.492	17.500	20.718	23.243	100,0
2.1 Juros e Custos Equiparados	1.876	5.054	5.070	5.230	22,5
2.2 Comissões	11	183	578	1.278	5,5
2.3 Prejuízos Oper. Financeiras	5	129	715	1.879	8,1
2.4 Gastos Gerais Administrativos	2.488	8.326	7.819	9.342	40,2
2.4.1 Custos com Pessoal	0	1.419	1.652	1.943	8,4
2.4.2 Outros Custos	2.488	6.907	6.167	7.400	31,8
2.5 Amortizações Exercício	1.099	3.774	6.420	2.916	12,5
2.6 Outros Custos de Exploração	10	16	25	50	0,2
2.7 Provisões para	0	1	38	2.420	10,4
2.7.1 Cred.Venc. Outros Riscos	0	1	38	2.420	10,4
2.7.2 Imob. Financeiras	0	0	0	0	0,0
2.8 Perdas Extraordinárias	0	1	36	109	0,5
2.9 Impostos sobre Lucros	1	9	11	15	0,1
2.10 Outros Impostos	2	7	6	3	0,0
2.11 Res.Subs.Excl.Consolidação	0	0	0	0	0,0
2.12 Interesses Minoritários	0	0	0	0	0,0
2.13 Lucro Consolidado Exercício	-3.374	-10.679	-10.192	-9.417	

DECOMPOSIÇÃO DOS RESULTADOS

RESULTADO FINANCEIRO (+)	206	895	2.734	1.912	41,4
OUTROS RES. CORRENTES (+)	3	525	1.001	2.704	58,6
PRODUTO BANCÁRIO (=)	209	1.420	3.735	4.616	100,0
CUSTOS ADMINISTRATIVOS (-)	2.488	8.326	7.819	9.342	202,4
RESULTADO BRUTO EXPLORAÇÃO (=)	-2.279	-6.906	-4.084	-4.726	-102,4
RESULTADOS EXTRAORDINÁRIOS (+)	5	11	361	660	14,3
RESULTADO BRUTO GLOBAL (=)	-2.274	-6.895	-3.723	-4.066	-88,1
RESULTADOS CONSOLIDAÇÃO (+)	0	0	0	0	0,0
PROVISÕES E AMORTIZAÇÕES (-)	1.099	3.775	6.458	5.336	115,6
IMPOSTOS SOBRE LUCROS (-)	1	9	11	15	0,3
RESULTADO LÍQUIDO (=)	-3.374	-10.679	-10.192	-9.417	-204,0

EVOLUTIVO DO BALANÇO DAS INSTITUIÇÕES BANCÁRIAS

BANCO: BIC

ACTIVIDADE: CONSOLIDADA

Milhares de Euros

DISCRIMINATIVO	31-DEZ-00	31-DEZ-01	31-DEZ-02	31-DEZ-03	31-DEZ-04		
					Valor	Var. (%)	Est.Patr. (%)
ACTIVO	6.904.491	8.157.564	7.974.292	8.156.397	7.521.715	-7,8	100,0
1- DISPONIBILIDADES	281.235	343.084	317.537	351.612	374.994	6,6	5,0
1.1 Caixa e Dep.Bancos Centrais	168.730	183.035	195.494	208.419	219.645	5,4	2,9
1.2 Disp.Vista s/ Inst. Crédito	112.505	160.049	122.043	143.193	155.349	8,5	2,1
2- APLICAÇÕES CREDITÍCIAS	5.965.739	7.072.688	6.740.944	6.524.624	6.326.707	-3,0	84,1
2.1 Créditos s/ Inst. Crédito	279.806	420.350	363.281	875.883	530.612	-39,4	7,1
2.2 Créditos s/ Clientes	5.766.581	6.724.547	6.464.919	5.740.675	5.915.499	3,0	78,6
2.3 Provisões	80.648	72.209	87.256	91.934	119.404	29,9	1,6
3- APLICAÇÕES EM TÍTULOS	269.989	384.761	573.048	873.571	448.743	-48,6	6,0
3.1 De Rendimento Fixo	263.347	377.769	506.667	796.220	400.889	-49,7	5,3
3.1.1- Emissores Públicos	84.924	39.261	3.546	5.702	10.134	77,7	0,1
3.1.2- Outros Emissores	178.423	338.508	503.121	790.518	390.755	-50,6	5,2
3.1.3- Próprios	0	0	0	0	0		0,0
3.2 De Rendimento Variável	8.390	9.646	83.165	94.091	52.810	-43,9	0,7
3.3 Provisões	1.748	2.654	16.784	16.740	4.956	-70,4	0,1
4- PARTICIPAÇÕES DE CAPITAL	25.668	25.674	11.395	10.768	9.880	-8,2	0,1
4.1 Em Empresas Associadas	8	0	0	0	0		0,0
4.2 Em Filiais Excl. Consolidação	0	0	0	0	0		0,0
4.3 Outras Particip. Financeiras	25.860	25.874	11.635	11.427	10.507	-8,1	0,1
4.4 Provisões	200	200	240	659	627	-4,9	0,0
5- IMOBILIZAÇÕES	90.370	85.081	80.293	75.188	75.322	0,2	1,0
5.1 Imobilizações Incorpóreas	2.496	2.608	2.739	2.364	4.158	75,9	0,1
5.1.1- Valor Bruto	13.153	14.709	16.550	17.903	21.035	17,5	0,3
5.1.2- Amortizações	10.657	12.101	13.811	15.539	16.877	8,6	0,2
5.2 Imóveis	69.713	67.807	66.467	65.256	64.938	-0,5	0,9
5.2.1- Valor Bruto	78.653	78.643	78.959	79.645	81.235	2,0	1,1
5.2.2- Amortizações	8.940	10.836	12.492	14.389	16.297	13,3	0,2
5.3 Outro Imobilizado Corpóreo	18.161	14.666	11.087	7.568	6.226	-17,7	0,1
5.3.1- Valor Bruto	57.175	58.205	58.996	58.259	58.890	1,1	0,8
5.3.2- Amortizações	39.014	43.539	47.909	50.691	52.664	3,9	0,7
6- OUTRAS APLICAÇÕES	271.490	246.276	251.075	320.634	286.069	-10,8	3,8
6.1 Dif. Reav. - Eq.Patrimonial	0	0	0	0	0		0,0
6.2 Dif's. Consolidação	0	0	0	0	0		0,0
6.3 Capital não Realizado	0	0	0	0	0		0,0
6.4 Acções Próprias	0	0	0	0	0		0,0
6.5 Outros Activos	199.078	111.527	107.264	139.388	133.213	-4,4	1,8
6.6 Contas de Regularização	72.412	134.749	143.811	181.246	152.856	-15,7	2,0
6.7 Interesses Minoritários	0	0	0	0	0		0,0
PASSIVO	6.671.088	7.900.276	7.702.053	7.853.269	7.189.523	-8,5	95,6
7- DÉBITOS P ^a . C/ INST. CRÉDITO	898.435	1.224.050	966.747	1.019.306	531.873	-47,8	7,1
7.1 À Vista	78.734	36.335	23.174	52.637	35.713	-32,2	0,5
7.2 A Prazo ou c/ Pré-Aviso	819.701	1.187.715	943.573	966.669	496.160	-48,7	6,6
8- DÉBITOS PARA COM CLIENTES	3.726.206	4.001.867	4.120.421	4.301.403	4.129.396	-4,0	54,9
8.1 Depósitos de Poupança	47.787	45.694	45.477	60.429	74.781	23,8	1,0
8.2 À Vista	745.162	872.519	840.029	785.714	851.854	8,4	11,3
8.3 A Prazo	2.933.257	3.083.654	3.234.915	3.455.260	3.202.761	-7,3	42,6
9- DÉBITOS REPRES. POR TÍTULOS	1.663.150	2.185.667	2.191.199	2.137.713	2.099.439	-1,8	27,9
9.1 Obrigações em Circulação	1.648.017	2.174.399	2.186.983	2.135.000	2.097.857	-1,7	27,9
9.2 Outros	15.133	11.268	4.216	2.713	1.582	-41,7	0,0
10- EXIGIBILIDADES DIVERSAS	383.297	488.692	423.686	394.847	428.815	8,6	5,7
10.1 Outros Passivos	4.590	45.554	8.274	34.720	19.724	-43,2	0,3
10.2 Contas de Regularização	106.622	160.114	156.839	130.239	115.007	-11,7	1,5
10.3 Dif ^a . Reav. - Eq.Patrimonial	0	0	0	0	0		0,0
10.4 Dif ^a . Consolidação	0	0	0	0	0		0,0
10.5 Prov. Pensões e Similares	0	0	0	0	0		0,0
10.6 Outras Provisões	57.165	68.211	69.248	50.116	57.193	14,1	0,8
10.7 Fundo Riscos Banc. Gerais	5.570	5.500	4.952	4.952	11.951	141,3	0,2
10.8 Passivos Subordinados	209.350	209.313	184.373	174.820	224.940	28,7	3,0
10.9 Interesses Minoritários	0	0	0	0	0		0,0
11- SITUAÇÃO LÍQUIDA	233.403	257.288	272.239	303.128	332.192	9,6	4,4
11.1 Capital Subscrito	150.000	150.000	150.000	150.000	150.000	0,0	2,0
11.2 Prémios de Emissão	0	0	0	0	0		0,0
11.3 Reservas	27.257	44.778	62.082	79.276	103.401	30,4	1,4
11.4 Reservas de Reavaliação	4.397	4.397	4.397	4.397	4.397	0,0	0,1
11.5 Resultados Transitados	6.120	6.120	6.120	6.120	6.360	3,9	0,1
11.6 Lucro Consolidado Exercício	45.629	51.993	49.640	63.335	68.034	7,4	0,9

EVOLUTIVO DAS CONTAS DE EXPLORAÇÃO
DAS INSTITUIÇÕES BANCÁRIAS

BANCO: BIC

ACTIVIDADE: CONSOLIDADA

Milhares de Euros

DISCRIMINATIVO	31-DEZ-00	31-DEZ-01	31-DEZ-02	31-DEZ-03	31-DEZ-04	
					Valor	Est. (%)
1 - PROVEITOS	454.348	608.350	644.488	569.380	610.032	100,0
1.1 Juros e Proveitos Equiparados	373.832	512.758	547.713	473.141	438.388	71,9
1.2 Rendimentos Títulos	189	492	647	1.034	2.241	0,4
1.3 Comissões	15.727	18.851	21.155	27.284	34.614	5,7
1.4 Lucros de Oper. Financeiras	32.468	37.291	39.997	35.409	107.034	17,5
1.5 Rep. e Anulação de Provisões	16.192	18.047	22.432	17.029	11.986	2,0
1.6 Res. Subs. Excl. Consolidação	0	0	0	0	0	0,0
1.7 Outros Proveitos Exploração	13.525	12.884	8.242	10.044	14.389	2,4
1.8 Ganhos Extraordinários	2.415	8.027	4.302	5.439	1.380	0,2
1.9 Interesses Minoritários	0	0	0	0	0	0,0
2 - CUSTOS	408.719	556.357	594.848	506.045	541.998	100,0
2.1 Juros e Custos Equiparados	248.591	364.436	390.481	322.800	295.848	54,6
2.2 Comissões	13.523	14.942	16.640	14.009	13.459	2,5
2.3 Prejuízos Oper. Financeiras	31.670	33.079	36.302	30.601	66.175	12,2
2.4 Gastos Gerais Administrativos	57.131	58.137	62.195	61.586	68.771	12,7
2.4.1 Custos com Pessoal	34.703	33.768	32.961	33.596	35.806	6,6
2.4.2 Outros Custos	22.428	24.369	29.234	27.990	32.965	6,1
2.5 Amortizações Exercício	9.075	9.122	8.354	7.398	5.944	1,1
2.6 Outros Custos de Exploração	389	158	177	258	226	0,0
2.7 Provisões para	35.413	47.427	58.859	42.917	82.017	15,1
2.7.1 Cred.Venc. Outros Riscos	35.412	47.427	57.718	42.439	82.016	15,1
2.7.2 Imob. Financeiras	1	0	1.141	478	1	0,0
2.8 Perdas Extraordinárias	4.881	12.330	9.877	5.553	5.049	0,9
2.9 Impostos sobre Lucros	7.665	16.377	11.634	19.942	2.800	0,5
2.10 Outros Impostos	381	349	329	981	1.709	0,3
2.11 Res.Subs.Excl.Consolidação	0	0	0	0	0	0,0
2.12 Interesses Minoritários	0	0	0	0	0	0,0
2.13 Lucro Consolidado Exercício	45.629	51.993	49.640	63.335	68.034	

DECOMPOSIÇÃO DOS RESULTADOS

RESULTADO FINANCEIRO (+)	125.241	148.322	157.232	150.341	142.540	65,0
OUTROS RES. CORRENTES (+)	15.946	20.990	16.593	27.922	76.709	35,0
PRODUTO BANCÁRIO (=)	141.187	169.312	173.825	178.263	219.249	100,0
CUSTOS ADMINISTRATIVOS (-)	57.131	58.137	62.195	61.586	68.771	31,4
RESULTADO BRUTO EXPLORAÇÃO (=)	84.056	111.175	111.630	116.677	150.478	68,6
RESULTADOS EXTRAORDINÁRIOS (+)	13.726	13.744	16.857	16.915	8.317	3,8
RESULTADO BRUTO GLOBAL (=)	97.782	124.919	128.487	133.592	158.795	72,4
RESULTADOS CONSOLIDAÇÃO (+)	0	0	0	0	0	0,0
PROVISÕES E AMORTIZAÇÕES (-)	44.488	56.549	67.213	50.315	87.961	40,1
IMPOSTOS SOBRE LUCROS (-)	7.665	16.377	11.634	19.942	2.800	1,3
RESULTADO LÍQUIDO (=)	45.629	51.993	49.640	63.335	68.034	31,0

EVOLUTIVO DO BALANÇO DAS INSTITUIÇÕES BANCÁRIAS

BANCO: BIG

ACTIVIDADE: CONSOLIDADA

Milhares de Euros

DISCRIMINATIVO	31-DEZ-00	31-DEZ-01	31-DEZ-02	31-DEZ-03	31-DEZ-04		
					Valor	Var. (%)	Est.Patr. (%)
ACTIVO	111.991	150.208	223.346	217.869	246.637	13,2	100,0
1- DISPONIBILIDADES	15.009	16.936	43.273	29.638	40.842	37,8	16,6
1.1 Caixa e Dep.Bancos Centrais	233	1.927	1.709	1.627	2.268	39,4	0,9
1.2 Disp.Vista s/ Inst. Crédito	14.776	15.009	41.564	28.011	38.573	37,7	15,6
2- APLICAÇÕES CREDITÍCIAS	47.517	34.160	48.929	43.071	50.450	17,1	20,5
2.1 Créditos s/ Inst. Crédito	21.964	5.006	9.706	16.745	6.881	-58,9	2,8
2.2 Créditos s/ Clientes	25.575	29.258	39.392	26.564	43.778	64,8	17,8
2.3 Provisões	22	104	169	238	209	-12,0	0,1
3- APLICAÇÕES EM TÍTULOS	29.203	72.258	102.013	87.825	122.941	40,0	49,8
3.1 De Rendimento Fixo	10.855	62.438	87.053	52.278	48.262	-7,7	19,6
3.1.1- Emissores Públicos	3.699	5.733	6.709	6.578	34.565	425,5	14,0
3.1.2- Outros Emissores	7.156	56.705	80.344	45.700	13.697	-70,0	5,6
3.1.3- Próprios	0	0	0	0	0		0,0
3.2 De Rendimento Variável	20.159	9.950	14.960	35.577	74.705	110,0	30,3
3.3 Provisões	1.811	130	0	30	26	-13,6	0,0
4- PARTICIPAÇÕES DE CAPITAL	0	50	0	0	0		0,0
4.1 Em Empresas Associadas	0	0	0	0	0		0,0
4.2 Em Filiais Excl. Consolidação	0	50	0	0	0		0,0
4.3 Outras Particip. Financeiras	0	0	0	0	0		0,0
4.4 Provisões	0	0	0	0	0		0,0
5- IMOBILIZAÇÕES	4.229	4.218	3.236	2.572	6.290	144,6	2,6
5.1 Imobilizações Incorpóreas	1.572	2.354	1.999	1.554	1.130	-27,3	0,5
5.1.1- Valor Bruto	2.540	4.108	4.381	4.753	4.924	3,6	2,0
5.1.2- Amortizações	968	1.754	2.382	3.199	3.794	18,6	1,5
5.2 Imóveis	0	0	246	0	0		0,0
5.2.1- Valor Bruto	0	0	573	0	0		0,0
5.2.2- Amortizações	0	0	327	0	0		0,0
5.3 Outro Imobilizado Corpóreo	2.657	1.864	991	1.018	5.160	406,8	2,1
5.3.1- Valor Bruto	3.631	3.210	2.709	3.610	8.237	128,2	3,3
5.3.2- Amortizações	974	1.346	1.718	2.592	3.077	18,7	1,2
6- OUTRAS APLICAÇÕES	16.033	22.586	25.895	54.763	26.114	-52,3	10,6
6.1 Dif. Reav. - Eq.Patrimonial	0	0	0	0	0		0,0
6.2 Dif's. Consolidação	0	0	0	0	0		0,0
6.3 Capital não Realizado	0	0	0	0	0		0,0
6.4 Acções Próprias	0	135	457	2.503	2.684	7,2	1,1
6.5 Outros Activos	7.018	10.572	18.760	29.956	5.024	-83,2	2,0
6.6 Contas de Regularização	9.015	11.879	6.678	22.304	18.406	-17,5	7,5
6.7 Interesses Minoritários	0	0	0	0	0		0,0
PASSIVO	56.833	62.019	138.779	129.832	159.299	22,7	64,6
7- DÉBITOS P ^a . C/ INST. CRÉDITO	7	15.397	71.232	41.756	49.977	19,7	20,3
7.1 À Vista	7	1	2	0	14.566		5,9
7.2 A Prazo ou c/ Pré-Aviso	0	15.396	71.230	41.756	35.411	-15,2	14,4
8- DÉBITOS PARA COM CLIENTES	53.485	43.847	62.199	59.848	87.577	46,3	35,5
8.1 Depósitos de Poupança	0	0	0	0	0		0,0
8.2 À Vista	26.037	28.047	42.115	36.494	58.195	59,5	23,6
8.3 A Prazo	27.448	15.800	20.084	23.354	29.382	25,8	11,9
9- DÉBITOS REPRES. POR TÍTULOS	0	0	0	0	0		0,0
9.1 Obrigações em Circulação	0	0	0	0	0		0,0
9.2 Outros	0	0	0	0	0		0,0
10- EXIGIBILIDADES DIVERSAS	3.341	2.775	5.348	28.228	21.745	-23,0	8,8
10.1 Outros Passivos	533	470	593	999	2.528	153,1	1,0
10.2 Contas de Regularização	2.488	1.952	3.342	26.427	15.242	-42,3	6,2
10.3 Dif ^a . Reav. - Eq.Patrimonial	0	0	0	0	0		0,0
10.4 Dif ^a . Consolidação	0	0	0	0	0		0,0
10.5 Prov. Pensões e Similares	0	0	0	0	0		0,0
10.6 Outras Provisões	320	293	1.413	802	3.975	395,6	1,6
10.7 Fundo Riscos Banc. Gerais	0	60	0	0	0		0,0
10.8 Passivos Subordinados	0	0	0	0	0		0,0
10.9 Interesses Minoritários	0	0	0	0	0		0,0
11- SITUAÇÃO LÍQUIDA	55.158	88.189	84.567	88.037	87.337	-0,8	35,4
11.1 Capital Subscrito	50.000	75.083	75.083	75.083	75.083	0,0	30,4
11.2 Prémios de Emissão	3.621	11.120	7.365	7.364	4.414	-40,1	1,8
11.3 Reservas	109	1.537	1.614	2.116	4.137	95,5	1,7
11.4 Reservas de Reavaliação	0	0	0	0	0		0,0
11.5 Resultados Transitados	0	0	0	0	0		0,0
11.6 Lucro Consolidado Exercício	1.428	449	505	3.474	3.703	6,6	1,5

EVOLUTIVO DAS CONTAS DE EXPLORAÇÃO
DAS INSTITUIÇÕES BANCÁRIAS

BANCO: BIG

ACTIVIDADE: CONSOLIDADA

Milhares de Euros

DISCRIMINATIVO	31-DEZ-00	31-DEZ-01	31-DEZ-02	31-DEZ-03	31-DEZ-04	
					Valor	Est. (%)
1 - PROVEITOS	22.626	82.955	88.546	123.314	80.407	100,0
1.1 Juros e Proveitos Equiparados	2.978	4.197	5.534	6.665	4.397	5,5
1.2 Rendimentos Títulos	91	399	0	441	601	0,7
1.3 Comissões	4.225	3.397	3.498	4.398	6.836	8,5
1.4 Lucros de Oper. Financeiras	11.415	71.286	76.403	108.736	65.746	81,8
1.5 Rep. e Anulação de Provisões	1	1.846	132	1.187	504	0,6
1.6 Res. Subs. Excl. Consolidação	0	0	0	0	0	0,0
1.7 Outros Proveitos Exploração	2.655	1.590	1.660	1.698	21	0,0
1.8 Ganhos Extraordinários	1.261	240	1.319	189	2.302	2,9
1.9 Interesses Minoritários	0	0	0	0	0	0,0
2 - CUSTOS	21.198	82.506	88.041	119.840	76.704	100,0
2.1 Juros e Custos Equiparados	1.090	1.597	2.409	3.601	2.663	3,5
2.2 Comissões	768	1.080	1.069	928	1.067	1,4
2.3 Prejuízos Oper. Financeiras	8.500	69.143	73.265	101.875	60.755	79,2
2.4 Gastos Gerais Administrativos	7.495	8.652	8.527	9.718	9.502	12,4
2.4.1 Custos com Pessoal	4.466	5.056	4.670	6.081	5.846	7,6
2.4.2 Outros Custos	3.029	3.596	3.857	3.637	3.656	4,8
2.5 Amortizações Exercício	1.095	1.586	1.330	1.302	1.107	1,4
2.6 Outros Custos de Exploração	27	55	146	29	41	0,1
2.7 Provisões para	2.050	272	988	1.710	693	0,9
2.7.1 Cred.Venc. Outros Riscos	2.050	272	794	1.710	693	0,9
2.7.2 Imob. Financeiras	0	0	194	0	0	0,0
2.8 Perdas Extraordinárias	41	21	141	93	211	0,3
2.9 Impostos sobre Lucros	80	52	29	485	611	0,8
2.10 Outros Impostos	52	48	60	59	54	0,1
2.11 Res.Subs.Excl.Consolidação	0	0	77	40	0	0,0
2.12 Interesses Minoritários	0	0	0	0	0	0,0
2.13 Lucro Consolidado Exercício	1.428	449	505	3.474	3.703	

DECOMPOSIÇÃO DOS RESULTADOS

RESULTADO FINANCEIRO (+)	1.888	2.600	3.125	3.064	1.734	13,3
OUTROS RES. CORRENTES (+)	9.039	6.346	7.021	12.382	11.287	86,7
PRODUTO BANCÁRIO (=)	10.927	8.946	10.146	15.446	13.021	100,0
CUSTOS ADMINISTRATIVOS (-)	7.495	8.652	8.527	9.718	9.502	73,0
RESULTADO BRUTO EXPLORAÇÃO (=)	3.432	294	1.619	5.728	3.519	27,0
RESULTADOS EXTRAORDINÁRIOS (+)	1.221	2.065	1.310	1.283	2.595	19,9
RESULTADO BRUTO GLOBAL (=)	4.653	2.359	2.929	7.011	6.114	47,0
RESULTADOS CONSOLIDAÇÃO (+)	0	0	-77	-40	0	0,0
PROVISÕES E AMORTIZAÇÕES (-)	3.145	1.858	2.318	3.012	1.800	13,8
IMPOSTOS SOBRE LUCROS (-)	80	52	29	485	611	4,7
RESULTADO LÍQUIDO (=)	1.428	449	505	3.474	3.703	28,4

EVOLUTIVO DO BALANÇO DAS INSTITUIÇÕES BANCÁRIAS

BANCO: BII

ACTIVIDADE: CONSOLIDADA

Milhares de Euros

DISCRIMINATIVO	31-DEZ-00	31-DEZ-01	31-DEZ-02	31-DEZ-03	31-DEZ-04		
					Valor	Var. (%)	Est.Patr. (%)
ACTIVO	3.992.558	4.298.880	3.812.658	4.181.899	4.832.641	15,6	100,0
1- DISPONIBILIDADES	36.597	28.435	15.818	19.016	28.802	51,5	0,6
1.1 Caixa e Dep.Bancos Centrais	21.239	18.345	11.370	18.401	21.706	18,0	0,4
1.2 Disp.Vista s/ Inst. Crédito	15.358	10.090	4.448	615	7.096	1053,8	0,1
2- APLICAÇÕES CREDITÍCIAS	3.697.982	4.004.372	3.604.972	3.935.392	4.496.213	14,3	93,0
2.1 Créditos s/ Inst. Crédito	1.381.145	1.398.256	581.269	584.180	654.089	12,0	13,5
2.2 Créditos s/ Clientes	2.324.119	2.618.219	3.037.886	3.402.494	3.885.508	14,2	80,4
2.3 Provisões	7.282	12.103	14.183	51.282	43.384	-15,4	0,9
3- APLICAÇÕES EM TÍTULOS	1	1	1	1.801	121	-93,3	0,0
3.1 De Rendimento Fixo	0	0	0	2.800	120	-95,7	0,0
3.1.1- Emissores Públicos	0	0	0	0	120	0,0	0,0
3.1.2- Outros Emissores	0	0	0	2.800	0	-100,0	0,0
3.1.3- Próprios	0	0	0	0	0	0,0	0,0
3.2 De Rendimento Variável	1	1	1	1	1	0,0	0,0
3.3 Provisões	0	0	0	1.000	0	-100,0	0,0
4- PARTICIPAÇÕES DE CAPITAL	40.145	38.407	8	0	0	0,0	0,0
4.1 Em Empresas Associadas	40.145	2.964	0	0	0	0,0	0,0
4.2 Em Filiais Excl. Consolidação	0	0	0	0	0	0,0	0,0
4.3 Outras Particip. Financeiras	0	35.443	8	0	0	0,0	0,0
4.4 Provisões	0	0	0	0	0	0,0	0,0
5- IMOBILIZAÇÕES	4.555	3.965	3.613	3.032	2.554	-15,8	0,1
5.1 Imobilizações Incorpóreas	690	626	696	480	264	-45,0	0,0
5.1.1- Valor Bruto	858	986	1.367	1.453	868	-40,3	0,0
5.1.2- Amortizações	168	360	671	973	604	-37,9	0,0
5.2 Imóveis	2.453	2.312	2.179	2.026	1.910	-5,7	0,0
5.2.1- Valor Bruto	3.199	3.219	3.252	3.266	3.266	0,0	0,1
5.2.2- Amortizações	746	907	1.073	1.240	1.356	9,4	0,0
5.3 Outro Imobilizado Corpóreo	1.412	1.027	738	526	380	-27,8	0,0
5.3.1- Valor Bruto	4.612	4.569	4.501	4.440	4.396	-1,0	0,1
5.3.2- Amortizações	3.200	3.542	3.763	3.914	4.016	2,6	0,1
6- OUTRAS APLICAÇÕES	213.278	223.700	188.246	222.658	304.951	37,0	6,3
6.1 Dif. Reav. - Eq.Patrimonial	0	0	0	0	0	0,0	0,0
6.2 Dif's. Consolidação	65	0	0	0	0	0,0	0,0
6.3 Capital não Realizado	0	0	0	0	0	0,0	0,0
6.4 Acções Próprias	0	0	0	0	0	0,0	0,0
6.5 Outros Activos	170.950	185.496	152.171	183.884	261.637	42,3	5,4
6.6 Contas de Regularização	42.263	38.204	36.075	38.774	43.314	11,7	0,9
6.7 Interesses Minoritários	0	0	0	0	0	0,0	0,0
PASSIVO	3.952.938	4.249.482	3.682.989	4.051.739	4.689.844	15,7	97,0
7- DÉBITOS P ^a . C/ INST. CRÉDITO	1.601.648	1.718.994	1.716.157	2.447.628	3.059.850	25,0	63,3
7.1 À Vista	1.601.648	0	0	0	0	0,0	0,0
7.2 A Prazo ou c/ Pré-Aviso	0	1.718.994	1.716.157	2.447.628	3.059.850	25,0	63,3
8- DÉBITOS PARA COM CLIENTES	10.245	200.952	516	277	64	-76,9	0,0
8.1 Depósitos de Poupança	30	1	1	0	0	0,0	0,0
8.2 À Vista	176	224	97	70	64	-8,6	0,0
8.3 A Prazo	10.039	200.727	418	207	0	-100,0	0,0
9- DÉBITOS REPRES. POR TÍTULOS	2.055.683	2.055.648	1.721.454	1.422.175	1.422.175	0,0	29,4
9.1 Obrigações em Circulação	2.055.648	2.055.648	1.721.454	1.422.175	1.422.175	0,0	29,4
9.2 Outros	35	0	0	0	0	0,0	0,0
10- EXIGIBILIDADES DIVERSAS	285.362	273.888	244.862	181.659	207.755	14,4	4,3
10.1 Outros Passivos	4.439	9.534	10.651	9.926	13.322	34,2	0,3
10.2 Contas de Regularização	45.048	30.878	13.162	13.575	12.368	-8,9	0,3
10.3 Dif ^a . Reav. - Eq.Patrimonial	0	0	0	0	0	0,0	0,0
10.4 Dif ^a . Consolidação	0	0	0	0	0	0,0	0,0
10.5 Prov. Pensões e Similares	0	0	230	722	308	-57,3	0,0
10.6 Outras Provisões	23.807	26.905	31.355	23.043	54.449	136,3	1,1
10.7 Fundo Riscos Banc. Gerais	74.820	69.323	52.216	22.085	0	-100,0	0,0
10.8 Passivos Subordinados	137.248	137.248	137.248	112.308	127.308	13,4	2,6
10.9 Interesses Minoritários	0	0	0	0	0	0,0	0,0
11- SITUAÇÃO LÍQUIDA	39.620	49.398	129.669	130.160	142.797	9,7	3,0
11.1 Capital Subscrito	94.500	94.500	157.000	157.000	157.000	0,0	3,2
11.2 Prémios de Emissão	0	0	0	0	0	0,0	0,0
11.3 Reservas	4.546	5.865	9.403	6.025	3.720	-38,3	0,1
11.4 Reservas de Reavaliação	0	0	0	0	0	0,0	0,0
11.5 Resultados Transitados	0	-60.743	-54.510	-33.360	-30.560	8,4	-0,6
11.6 Lucro Consolidado Exercício	-59.426	9.776	17.776	495	12.637	2452,9	0,3

EVOLUTIVO DAS CONTAS DE EXPLORAÇÃO
DAS INSTITUIÇÕES BANCÁRIAS

BANCO: BII

ACTIVIDADE: CONSOLIDADA

Milhares de Euros

DISCRIMINATIVO	31-DEZ-00	31-DEZ-01	31-DEZ-02	31-DEZ-03	31-DEZ-04	
					Valor	Est. (%)
1 - PROVEITOS	381.050	252.358	221.417	179.791	190.839	100,0
1.1 Juros e Proveitos Equiparados	368.009	238.768	207.289	168.361	165.051	86,5
1.2 Rendimentos Títulos	0	0	0	0	0	0,0
1.3 Comissões	5.165	1.913	2.343	2.252	3.291	1,7
1.4 Lucros de Oper. Financeiras	453	104	23	1.017	1.998	1,0
1.5 Rep. e Anulação de Provisões	66	5.508	6.221	3.955	6.248	3,3
1.6 Res. Subs. Excl. Consolidação	2.494	2.797	408	0	0	0,0
1.7 Outros Proveitos Exploração	4.219	2.429	2.868	3.858	13.986	7,3
1.8 Ganhos Extraordinários	644	839	2.265	348	265	0,1
1.9 Interesses Minoritários	0	0	0	0	0	0,0
2 - CUSTOS	440.476	242.582	203.641	179.296	178.202	100,0
2.1 Juros e Custos Equiparados	287.394	206.264	166.180	118.720	114.840	64,4
2.2 Comissões	22.473	5.973	6.723	7.786	8.543	4,8
2.3 Prejuízos Oper. Financeiras	216	116	32	15	8	0,0
2.4 Gastos Gerais Administrativos	29.114	19.558	19.728	18.167	23.430	13,1
2.4.1 Custos com Pessoal	10.900	7.822	6.940	6.280	5.755	3,2
2.4.2 Outros Custos	18.214	11.736	12.788	11.887	17.675	9,9
2.5 Amortizações Exercício	743	845	776	753	479	0,3
2.6 Outros Custos de Exploração	380	17	54	37	38	0,0
2.7 Provisões para	90.766	8.337	9.572	33.308	29.998	16,8
2.7.1 Cred.Venc. Outros Riscos	90.766	8.337	9.572	33.308	29.998	16,8
2.7.2 Imob. Financeiras	0	0	0	0	0	0,0
2.8 Perdas Extraordinárias	1.056	626	396	412	782	0,4
2.9 Impostos sobre Lucros	8.272	806	20	16	12	0,0
2.10 Outros Impostos	62	40	160	82	72	0,0
2.11 Res.Subs.Excl.Consolidação	0	0	0	0	0	0,0
2.12 Interesses Minoritários	0	0	0	0	0	0,0
2.13 Lucro Consolidado Exercício	-59.426	9.776	17.776	495	12.637	

DECOMPOSIÇÃO DOS RESULTADOS

RESULTADO FINANCEIRO (+)	80.615	32.504	41.109	49.641	50.211	82,5
OUTROS RES. CORRENTES (+)	-13.294	-1.700	-1.735	-793	10.614	17,5
PRODUTO BANCÁRIO (=)	67.321	30.804	39.374	48.848	60.825	100,0
CUSTOS ADMINISTRATIVOS (-)	29.114	19.558	19.728	18.167	23.430	38,5
RESULTADO BRUTO EXPLORAÇÃO (=)	38.207	11.246	19.646	30.681	37.395	61,5
RESULTADOS EXTRAORDINÁRIOS (+)	-346	5.721	8.090	3.891	5.731	9,4
RESULTADO BRUTO GLOBAL (=)	37.861	16.967	27.736	34.572	43.126	70,9
RESULTADOS CONSOLIDAÇÃO (+)	2.494	2.797	408	0	0	0,0
PROVISÕES E AMORTIZAÇÕES (-)	91.509	9.182	10.348	34.061	30.477	50,1
IMPOSTOS SOBRE LUCROS (-)	8.272	806	20	16	12	0,0
RESULTADO LÍQUIDO (=)	-59.426	9.776	17.776	495	12.637	20,8

EVOLUTIVO DO BALANÇO DAS INSTITUIÇÕES BANCÁRIAS

BANCO: BNC

ACTIVIDADE: CONSOLIDADA

Milhares de Euros

DISCRIMINATIVO	31-DEZ-00	31-DEZ-01	31-DEZ-02	31-DEZ-03	31-DEZ-04		
					Valor	Var. (%)	Est.Patr. (%)
ACTIVO	2.692.046	3.279.945	3.659.795	4.078.538	4.499.834	10,3	100,0
1- DISPONIBILIDADES	167.402	217.928	163.341	175.989	104.488	-40,6	2,3
1.1 Caixa e Dep.Bancos Centrais	49.102	86.178	113.486	121.504	67.051	-44,8	1,5
1.2 Disp.Vista s/ Inst. Crédito	118.300	131.750	49.855	54.485	37.437	-31,3	0,8
2- APLICAÇÕES CREDITÍCIAS	2.342.844	2.866.126	3.282.953	3.640.589	4.158.861	14,2	92,4
2.1 Créditos s/ Inst. Crédito	193.414	233.461	440.943	227.504	135.469	-40,5	3,0
2.2 Créditos s/ Clientes	2.166.988	2.652.368	2.868.565	3.429.708	4.053.950	18,2	90,1
2.3 Provisões	17.558	19.703	26.555	16.623	30.558	83,8	0,7
3- APLICAÇÕES EM TÍTULOS	70.610	70.223	76.163	68.053	59.500	-12,6	1,3
3.1 De Rendimento Fixo	58.270	67.265	70.533	64.166	60.491	-5,7	1,3
3.1.1- Emissores Públicos	51.092	52.045	51.035	43.642	41.467	-5,0	0,9
3.1.2- Outros Emissores	7.173	15.095	19.498	20.524	19.024	-7,3	0,4
3.1.3- Próprios	5	125	0	0	0		0,0
3.2 De Rendimento Variável	14.360	4.580	7.533	6.290	3.231	-48,6	0,1
3.3 Provisões	2.020	1.622	1.903	2.403	4.222	75,7	0,1
4- PARTICIPAÇÕES DE CAPITAL	6.973	6.577	4.821	6.207	7.218	16,3	0,2
4.1 Em Empresas Associadas	4.255	3.858	2.388	3.804	4.833	27,1	0,1
4.2 Em Filiais Excl. Consolidação	0	0	0	0	0		0,0
4.3 Outras Particip. Financeiras	2.718	2.719	2.484	2.461	2.461	0,0	0,1
4.4 Provisões	0	0	51	58	76	31,0	0,0
5- IMOBILIZAÇÕES	61.682	59.927	81.284	99.093	103.647	4,6	2,3
5.1 Imobilizações Incorpóreas	569	403	2.569	3.001	3.630	21,0	0,1
5.1.1- Valor Bruto	6.430	6.738	10.236	10.078	14.124	40,1	0,3
5.1.2- Amortizações	5.861	6.335	7.667	7.077	10.494	48,3	0,2
5.2 Imóveis	55.422	55.164	74.118	91.357	93.692	2,6	2,1
5.2.1- Valor Bruto	65.233	67.371	88.744	108.168	114.647	6,0	2,5
5.2.2- Amortizações	9.811	12.207	14.626	16.811	20.955	24,7	0,5
5.3 Outro Imobilizado Corpóreo	5.691	4.360	4.597	4.735	6.325	33,6	0,1
5.3.1- Valor Bruto	22.276	23.638	19.629	22.731	25.893	13,9	0,6
5.3.2- Amortizações	16.585	19.278	15.032	17.996	19.568	8,7	0,4
6- OUTRAS APLICAÇÕES	42.535	59.164	51.233	88.607	66.120	-25,4	1,5
6.1 Dif. Reav. - Eq.Patrimonial	0	0	0	0	0		0,0
6.2 Dif's. Consolidação	0	0	0	0	0		0,0
6.3 Capital não Realizado	0	0	0	0	0		0,0
6.4 Acções Próprias	0	0	0	0	0		0,0
6.5 Outros Activos	13.492	21.276	17.102	28.746	27.115	-5,7	0,6
6.6 Contas de Regularização	29.043	37.888	34.131	59.861	39.005	-34,8	0,9
6.7 Interesses Minoritários	0	0	0	0	0		0,0
PASSIVO	2.474.347	3.046.718	3.405.032	3.798.200	4.185.676	10,2	93,0
7- DÉBITOS P ^a . C/ INST. CRÉDITO	195.943	298.844	405.625	1.062.506	1.586.414	49,3	35,3
7.1 À Vista	2.918	13.306	28.791	23.791	12.004	-49,5	0,3
7.2 A Prazo ou c/ Pré-Aviso	193.025	285.538	376.834	1.038.715	1.574.410	51,6	35,0
8- DÉBITOS PARA COM CLIENTES	2.103.466	2.538.643	2.816.025	2.565.931	2.397.220	-6,6	53,3
8.1 Depósitos de Poupança	100.538	115.271	122.058	130.570	126.613	-3,0	2,8
8.2 À Vista	521.054	644.927	555.402	575.997	629.885	9,4	14,0
8.3 A Prazo	1.481.874	1.778.445	2.138.565	1.859.364	1.640.722	-11,8	36,5
9- DÉBITOS REPRES. POR TÍTULOS	100.398	94.532	76.595	41.964	34.222	-18,4	0,8
9.1 Obrigações em Circulação	52.429	37.464	12.500	0	0		0,0
9.2 Outros	47.969	57.068	64.095	41.964	34.222	-18,4	0,8
10- EXIGIBILIDADES DIVERSAS	74.540	114.699	106.787	127.799	167.820	31,3	3,7
10.1 Outros Passivos	6.953	8.623	14.753	10.585	12.376	16,9	0,3
10.2 Contas de Regularização	31.659	56.553	39.139	59.036	39.744	-32,7	0,9
10.3 Dif ^a . Reav. - Eq.Patrimonial	0	0	0	0	0		0,0
10.4 Dif ^a . Consolidação	0	0	0	0	0		0,0
10.5 Prov. Pensões e Similares	0	0	0	0	0		0,0
10.6 Outras Provisões	20.964	24.559	27.931	33.214	35.736	7,6	0,8
10.7 Fundo Riscos Banc. Gerais	0	0	0	0	0		0,0
10.8 Passivos Subordinados	14.964	24.964	24.964	24.964	79.964	220,3	1,8
10.9 Interesses Minoritários	0	0	0	0	0		0,0
11- SITUAÇÃO LÍQUIDA	217.699	233.227	254.763	280.338	314.158	12,1	7,0
11.1 Capital Subscrito	174.998	175.000	175.000	175.928	175.928	0,0	3,9
11.2 Prémios de Emissão	7.781	7.781	7.781	9.913	9.913	0,0	0,2
11.3 Reservas	16.445	28.233	40.041	59.425	79.554	33,9	1,8
11.4 Reservas de Reavaliação	3.142	3.143	3.143	3.223	3.312	2,8	0,1
11.5 Resultados Transitados	0	0	2.887	9.414	11.720	24,5	0,3
11.6 Lucro Consolidado Exercício	15.333	19.070	25.911	22.435	33.731	50,3	0,7

EVOLUTIVO DAS CONTAS DE EXPLORAÇÃO
DAS INSTITUIÇÕES BANCÁRIAS

BANCO: BNC

ACTIVIDADE: CONSOLIDADA

Milhares de Euros

DISCRIMINATIVO	31-DEZ-00	31-DEZ-01	31-DEZ-02	31-DEZ-03	31-DEZ-04	
					Valor	Est. (%)
1 - PROVEITOS	179.155	221.328	240.131	242.551	247.444	100,0
1.1 Juros e Proveitos Equiparados	136.282	174.426	187.099	174.576	188.611	76,2
1.2 Rendimentos Títulos	5	580	79	34	158	0,1
1.3 Comissões	17.972	20.236	22.402	27.652	37.117	15,0
1.4 Lucros de Oper. Financeiras	19.529	19.752	20.682	14.832	16.388	6,6
1.5 Rep. e Anulação de Provisões	4.414	3.736	2.101	20.208	1.976	0,8
1.6 Res. Subs. Excl. Consolidação	0	0	0	1.336	940	0,4
1.7 Outros Proveitos Exploração	364	572	1.091	2.729	1.509	0,6
1.8 Ganhos Extraordinários	589	2.026	6.677	1.184	745	0,3
1.9 Interesses Minoritários	0	0	0	0	0	0,0
2 - CUSTOS	163.822	202.258	214.220	220.116	213.713	100,0
2.1 Juros e Custos Equiparados	71.842	105.477	107.422	87.105	77.096	36,1
2.2 Comissões	1.671	2.069	2.705	1.884	2.357	1,1
2.3 Prejuízos Oper. Financeiras	20.082	20.854	20.680	13.542	15.794	7,4
2.4 Gastos Gerais Administrativos	42.219	45.829	50.750	54.766	59.280	27,7
2.4.1 Custos com Pessoal	25.469	27.062	30.471	34.475	37.309	17,5
2.4.2 Outros Custos	16.750	18.767	20.279	20.291	21.971	10,3
2.5 Amortizações Exercício	6.285	5.745	5.997	7.852	9.519	4,5
2.6 Outros Custos de Exploração	90	105	89	79	108	0,1
2.7 Provisões para	14.655	13.922	16.076	39.605	36.290	17,0
2.7.1 Cred.Venc. Outros Riscos	14.655	13.922	16.025	39.574	36.272	17,0
2.7.2 Imob. Financeiras	0	0	51	31	18	0,0
2.8 Perdas Extraordinárias	698	417	1.081	6.552	722	0,3
2.9 Impostos sobre Lucros	5.053	7.136	9.093	8.359	11.844	5,5
2.10 Outros Impostos	274	309	285	372	703	0,3
2.11 Res.Subs.Excl.Consolidação	953	395	42	0	0	0,0
2.12 Interesses Minoritários	0	0	0	0	0	0,0
2.13 Lucro Consolidado Exercício	15.333	19.070	25.911	22.435	33.731	

DECOMPOSIÇÃO DOS RESULTADOS

RESULTADO FINANCEIRO	(+)	64.440	68.949	79.677	87.471	111.515	75,5
OUTROS RES. CORRENTES	(+)	15.753	17.803	20.495	29.370	36.210	24,5
PRODUTO BANCÁRIO	(=)	80.193	86.752	100.172	116.841	147.725	100,0
CUSTOS ADMINISTRATIVOS	(-)	42.219	45.829	50.750	54.766	59.280	40,1
RESULTADO BRUTO EXPLORAÇÃO	(=)	37.974	40.923	49.422	62.075	88.445	59,9
RESULTADOS EXTRAORDINÁRIOS	(+)	4.305	5.345	7.697	14.840	1.999	1,4
RESULTADO BRUTO GLOBAL	(=)	42.279	46.268	57.119	76.915	90.444	61,2
RESULTADOS CONSOLIDAÇÃO	(+)	-953	-395	-42	1.336	940	0,6
PROVISÕES E AMORTIZAÇÕES	(-)	20.940	19.667	22.073	47.457	45.809	31,0
IMPOSTOS SOBRE LUCROS	(-)	5.053	7.136	9.093	8.359	11.844	8,0
RESULTADO LÍQUIDO	(=)	15.333	19.070	25.911	22.435	33.731	22,8

EVOLUTIVO DO BALANÇO DAS INSTITUIÇÕES BANCÁRIAS

BANCO: BNP PARIBAS

ACTIVIDADE: CONSOLIDADA

Milhares de Euros

DISCRIMINATIVO	31-DEZ-00	31-DEZ-01	31-DEZ-02	31-DEZ-03	31-DEZ-04		
					Valor	Var. (%)	Est.Patr. (%)
ACTIVO	706.581	859.261	832.304	937.640	1.150.181	22,7	100,0
1- DISPONIBILIDADES	27.409	52.565	28.546	32.339	30.680	-5,1	2,7
1.1 Caixa e Dep.Bancos Centrais	4.150	2.561	2.448	9.291	5.725	-38,4	0,5
1.2 Disp.Vista s/ Inst. Crédito	23.259	50.004	26.098	23.048	24.955	8,3	2,2
2- APLICAÇÕES CREDITÍCIAS	597.127	676.733	722.775	828.050	1.025.780	23,9	89,2
2.1 Créditos s/ Inst. Crédito	283.168	308.879	332.330	411.309	621.864	51,2	54,1
2.2 Créditos s/ Clientes	316.717	370.581	393.847	420.432	409.787	-2,5	35,6
2.3 Provisões	2.758	2.272	3.402	3.691	5.871	59,1	0,5
3- APLICAÇÕES EM TÍTULOS	62.390	67.127	64.189	61.907	78.617	27,0	6,8
3.1 De Rendimento Fixo	62.365	67.127	64.189	61.907	78.702	27,1	6,8
3.1.1- Emissores Públicos	0	0	0	3.094	6.310	103,9	0,5
3.1.2- Outros Emissores	62.365	67.127	64.189	58.813	72.392	23,1	6,3
3.1.3- Próprios	0	0	0	0	0		0,0
3.2 De Rendimento Variável	25	0	0	0	0		0,0
3.3 Provisões	0	0	0	0	85		0,0
4- PARTICIPAÇÕES DE CAPITAL	6.839	6.940	6.940	6.938	6.938	0,0	0,6
4.1 Em Empresas Associadas	5.138	5.138	5.138	5.136	5.136	0,0	0,4
4.2 Em Filiais Excl. Consolidação	0	0	0	0	0		0,0
4.3 Outras Particip. Financeiras	1.801	1.802	1.802	1.802	1.802	0,0	0,2
4.4 Provisões	100	0	0	0	0		0,0
5- IMOBILIZAÇÕES	4.241	4.603	3.717	2.938	2.454	-16,5	0,2
5.1 Imobilizações Incorpóreas	724	762	578	369	133	-64,0	0,0
5.1.1- Valor Bruto	2.275	2.576	2.697	2.606	2.043	-21,6	0,2
5.1.2- Amortizações	1.551	1.814	2.119	2.237	1.910	-14,6	0,2
5.2 Imóveis	2.369	2.444	2.001	1.802	1.774	-1,6	0,2
5.2.1- Valor Bruto	3.142	3.344	2.941	2.773	2.778	0,2	0,2
5.2.2- Amortizações	773	900	940	971	1.004	3,4	0,1
5.3 Outro Imobilizado Corpóreo	1.148	1.397	1.138	767	547	-28,7	0,0
5.3.1- Valor Bruto	5.123	5.649	5.576	4.881	4.474	-8,3	0,4
5.3.2- Amortizações	3.975	4.252	4.438	4.114	3.927	-4,5	0,3
6- OUTRAS APLICAÇÕES	8.575	51.293	6.137	5.468	5.712	4,5	0,5
6.1 Dif. Reav. - Eq.Patrimonial	0	0	0	0	0		0,0
6.2 Dif's. Consolidação	0	0	0	0	0		0,0
6.3 Capital não Realizado	0	0	0	0	0		0,0
6.4 Acções Próprias	0	0	0	0	0		0,0
6.5 Outros Activos	2.309	47.221	2.035	1.929	1.718	-10,9	0,1
6.6 Contas de Regularização	6.266	4.072	4.102	3.539	3.994	12,9	0,3
6.7 Interesses Minoritários	0	0	0	0	0		0,0
PASSIVO	677.591	853.224	828.449	931.993	1.142.030	22,5	99,3
7- DÉBITOS P ^a . C/ INST. CRÉDITO	496.743	669.262	555.957	672.089	940.980	40,0	81,8
7.1 À Vista	10.230	32.082	6.253	4.211	11.425	171,3	1,0
7.2 A Prazo ou c/ Pré-Aviso	486.513	637.180	549.704	667.878	929.555	39,2	80,8
8- DÉBITOS PARA COM CLIENTES	157.854	170.790	255.843	246.130	190.594	-22,6	16,6
8.1 Depósitos de Poupança	279	287	133	0	0		0,0
8.2 À Vista	104.398	120.836	202.925	218.339	164.492	-24,7	14,3
8.3 A Prazo	53.177	49.667	52.785	27.791	26.102	-6,1	2,3
9- DÉBITOS REPRES. POR TÍTULOS	5	530	0	0	0		0,0
9.1 Obrigações em Circulação	0	0	0	0	0		0,0
9.2 Outros	5	530	0	0	0		0,0
10- EXIGIBILIDADES DIVERSAS	22.989	12.642	16.649	13.774	10.456	-24,1	0,9
10.1 Outros Passivos	5.202	2.431	2.230	1.943	1.223	-37,1	0,1
10.2 Contas de Regularização	13.842	6.293	10.088	7.218	7.359	2,0	0,6
10.3 Dif ^a . Reav. - Eq.Patrimonial	0	0	0	0	0		0,0
10.4 Dif ^a . Consolidação	0	0	0	0	0		0,0
10.5 Prov. Pensões e Similares	399	398	498	498	398	-20,1	0,0
10.6 Outras Provisões	2.793	2.769	2.788	3.123	760	-75,7	0,1
10.7 Fundo Riscos Banc. Gerais	753	751	1.045	992	716	-27,8	0,1
10.8 Passivos Subordinados	0	0	0	0	0		0,0
10.9 Interesses Minoritários	0	0	0	0	0		0,0
11- SITUAÇÃO LÍQUIDA	28.990	6.037	3.855	5.647	8.151	44,3	0,7
11.1 Capital Subscrito	21.982	0	0	0	0		0,0
11.2 Prémios de Emissão	0	0	0	0	0		0,0
11.3 Reservas	205	207	207	207	207	0,0	0,0
11.4 Reservas de Reavaliação	0	0	0	0	0		0,0
11.5 Resultados Transitados	3.561	3.563	3.563	3.563	3.563	0,0	0,3
11.6 Lucro Consolidado Exercício	3.242	2.267	85	1.877	4.381	133,4	0,4

EVOLUTIVO DAS CONTAS DE EXPLORAÇÃO
DAS INSTITUIÇÕES BANCÁRIAS

BANCO: BNP PARIBAS

ACTIVIDADE: CONSOLIDADA

Milhares de Euros

DISCRIMINATIVO	31-DEZ-00	31-DEZ-01	31-DEZ-02	31-DEZ-03	31-DEZ-04	
					Valor	Est. (%)
1 - PROVEITOS	46.313	52.989	45.257	39.825	41.975	100,0
1.1 Juros e Proveitos Equiparados	34.941	43.379	34.572	29.046	28.997	69,1
1.2 Rendimentos Títulos	5	7	1.258	1.425	1.360	3,2
1.3 Comissões	7.866	6.920	5.731	6.489	4.055	9,7
1.4 Lucros de Oper. Financeiras	977	760	1.160	528	2.473	5,9
1.5 Rep. e Anulação de Provisões	913	256	440	388	2.213	5,3
1.6 Res. Subs. Excl. Consolidação	0	0	0	0	0	0,0
1.7 Outros Proveitos Exploração	1.506	1.629	2.016	1.796	2.815	6,7
1.8 Ganhos Extraordinários	105	38	80	153	62	0,1
1.9 Interesses Minoritários	0	0	0	0	0	0,0
2 - CUSTOS	43.071	50.722	45.172	37.948	37.594	100,0
2.1 Juros e Custos Equiparados	27.030	33.333	26.273	20.281	19.694	52,4
2.2 Comissões	1.232	1.772	2.060	2.155	1.128	3,0
2.3 Prejuízos Oper. Financeiras	145	193	809	202	2.372	6,3
2.4 Gastos Gerais Administrativos	10.934	12.861	12.837	12.768	9.828	26,1
2.4.1 Custos com Pessoal	7.228	8.663	8.425	7.567	6.212	16,5
2.4.2 Outros Custos	3.706	4.198	4.412	5.201	3.616	9,6
2.5 Amortizações Exercício	678	736	847	675	626	1,7
2.6 Outros Custos de Exploração	20	20	27	24	23	0,1
2.7 Provisões para	1.062	229	1.846	1.590	2.651	7,1
2.7.1 Cred.Venc. Outros Riscos	1.062	229	1.846	1.590	2.651	7,1
2.7.2 Imob. Financeiras	0	0	0	0	0	0,0
2.8 Perdas Extraordinárias	15	195	369	28	21	0,1
2.9 Impostos sobre Lucros	1.925	1.357	17	207	1.232	3,3
2.10 Outros Impostos	30	26	87	18	19	0,1
2.11 Res.Subs.Excl.Consolidação	0	0	0	0	0	0,0
2.12 Interesses Minoritários	0	0	0	0	0	0,0
2.13 Lucro Consolidado Exercício	3.242	2.267	85	1.877	4.381	

DECOMPOSIÇÃO DOS RESULTADOS

RESULTADO FINANCEIRO (+)	7.911	10.046	8.299	8.765	9.303	56,5
OUTROS RES. CORRENTES (+)	8.927	7.305	7.182	7.839	7.161	43,5
PRODUTO BANCÁRIO (=)	16.838	17.351	15.481	16.604	16.464	100,0
CUSTOS ADMINISTRATIVOS (-)	10.934	12.861	12.837	12.768	9.828	59,7
RESULTADO BRUTO EXPLORAÇÃO (=)	5.904	4.490	2.644	3.836	6.636	40,3
RESULTADOS EXTRAORDINÁRIOS (+)	1.003	99	151	513	2.254	13,7
RESULTADO BRUTO GLOBAL (=)	6.907	4.589	2.795	4.349	8.890	54,0
RESULTADOS CONSOLIDAÇÃO (+)	0	0	0	0	0	0,0
PROVISÕES E AMORTIZAÇÕES (-)	1.740	965	2.693	2.265	3.277	19,9
IMPOSTOS SOBRE LUCROS (-)	1.925	1.357	17	207	1.232	7,5
RESULTADO LÍQUIDO (=)	3.242	2.267	85	1.877	4.381	26,6

EVOLUTIVO DO BALANÇO DAS INSTITUIÇÕES BANCÁRIAS

BANCO: BOSTON

ACTIVIDADE: INDIVIDUAL

Milhares de Euros

DISCRIMINATIVO	31-DEZ-00	31-DEZ-01	31-DEZ-02	31-DEZ-03	31-DEZ-04		
					Valor	Var. (%)	Est.Patr. (%)
ACTIVO	1.757.302	1.915.688	605.730	382.987	289.881	-24,3	100,0
1- DISPONIBILIDADES	5.986	6.215	7.594	13.475	4.360	-67,6	1,5
1.1 Caixa e Dep.Bancos Centrais	0	0	0	0	4		0,0
1.2 Disp.Vista s/ Inst. Crédito	5.986	6.215	7.594	13.475	4.356	-67,7	1,5
2- APLICAÇÕES CREDITÍCIAS	1.673.920	1.712.239	568.371	329.671	259.813	-21,2	89,6
2.1 Créditos s/ Inst. Crédito	1.555.935	1.547.246	496.840	310.645	255.937	-17,6	88,3
2.2 Créditos s/ Clientes	118.209	165.069	71.531	19.026	3.876	-79,6	1,3
2.3 Provisões	224	76	0	0	0		0,0
3- APLICAÇÕES EM TÍTULOS	0	53.807	15	30	43	43,3	0,0
3.1 De Rendimento Fixo	0	72.302	15	30	43	43,3	0,0
3.1.1- Emissores Públicos	0	0	15	30	43	43,3	0,0
3.1.2- Outros Emissores	0	72.302	0	0	0		0,0
3.1.3- Próprios	0	0	0	0	0		0,0
3.2 De Rendimento Variável	0	0	0	0	0		0,0
3.3 Provisões	0	18.495	0	0	0		0,0
4- PARTICIPAÇÕES DE CAPITAL	0	0	0	0	0		0,0
4.1 Em Empresas Associadas	0	0	0	0	0		0,0
4.2 Em Filiais Excl. Consolidação	0	0	0	0	0		0,0
4.3 Outras Particip. Financeiras	0	0	0	0	0		0,0
4.4 Provisões	0	0	0	0	0		0,0
5- IMOBILIZAÇÕES	70	44	41	105	83	-21,0	0,0
5.1 Imobilizações Incorpóreas	1	0	0	1	1	0,0	0,0
5.1.1- Valor Bruto	2	2	2	4	4	0,0	0,0
5.1.2- Amortizações	1	2	2	3	3	0,0	0,0
5.2 Imóveis	0	0	0	40	36	-10,0	0,0
5.2.1- Valor Bruto	0	0	0	42	42	0,0	0,0
5.2.2- Amortizações	0	0	0	2	6	200,0	0,0
5.3 Outro Imobilizado Corpóreo	69	44	41	64	46	-28,1	0,0
5.3.1- Valor Bruto	135	136	145	160	161	0,6	0,1
5.3.2- Amortizações	66	92	104	96	115	19,8	0,0
6- OUTRAS APLICAÇÕES	77.326	143.383	29.709	39.706	25.582	-35,6	8,8
6.1 Dif. Reav. - Eq.Patrimonial	0	0	0	0	0		0,0
6.2 Dif's. Consolidação	0	0	0	0	0		0,0
6.3 Capital não Realizado	0	0	0	0	0		0,0
6.4 Acções Próprias	0	0	0	0	0		0,0
6.5 Outros Activos	688	2.183	26	2.386	42	-98,2	0,0
6.6 Contas de Regularização	76.638	141.200	29.683	37.320	25.540	-31,6	8,8
6.7 Interesses Minoritários	0	0	0	0	0		0,0
PASSIVO	1.533.867	1.629.317	398.735	173.530	100.184	-42,3	34,6
7- DÉBITOS P ^a . C/ INST. CRÉDITO	35.644	135.056	56.278	76.530	2.046	-97,3	0,7
7.1 À Vista	0	0	0	0	0		0,0
7.2 A Prazo ou c/ Pré-Aviso	35.644	135.056	56.278	76.530	2.046	-97,3	0,7
8- DÉBITOS PARA COM CLIENTES	0	0	0	0	0		0,0
8.1 Depósitos de Poupança	0	0	0	0	0		0,0
8.2 À Vista	0	0	0	0	0		0,0
8.3 A Prazo	0	0	0	0	0		0,0
9- DÉBITOS REPRES. POR TÍTULOS	1.459.531	1.423.406	298.354	83.409	75.415	-9,6	26,0
9.1 Obrigações em Circulação	0	0	0	0	0		0,0
9.2 Outros	1.459.531	1.423.406	298.354	83.409	75.415	-9,6	26,0
10- EXIGIBILIDADES DIVERSAS	38.692	70.855	44.103	13.591	22.723	67,2	7,8
10.1 Outros Passivos	0	0	2.773	4	5	25,0	0,0
10.2 Contas de Regularização	38.336	70.638	41.271	13.089	20.063	53,3	6,9
10.3 Dif ^a . Reav. - Eq.Patrimonial	0	0	0	0	0		0,0
10.4 Dif ^a . Consolidação	0	0	0	0	0		0,0
10.5 Prov. Pensões e Similares	0	0	0	0	0		0,0
10.6 Outras Provisões	356	217	59	498	2.655	433,1	0,9
10.7 Fundo Riscos Banc. Gerais	0	0	0	0	0		0,0
10.8 Passivos Subordinados	0	0	0	0	0		0,0
10.9 Interesses Minoritários	0	0	0	0	0		0,0
11- SITUAÇÃO LÍQUIDA	223.435	286.371	206.995	209.457	189.697	-9,4	65,4
11.1 Capital Subscrito	57.238	57.238	57.238	57.238	57.238	0,0	19,7
11.2 Prémios de Emissão	0	0	0	0	0		0,0
11.3 Reservas	13.851	19.940	26.233	26.233	26.233	0,0	9,0
11.4 Reservas de Reavaliação	0	0	0	0	0		0,0
11.5 Resultados Transitados	91.457	146.257	202.899	123.524	118.904	-3,7	41,0
11.6 Lucro Consolidado Exercício	60.889	62.936	-79.375	2.462	-12.678	-614,9	-4,4

EVOLUTIVO DAS CONTAS DE EXPLORAÇÃO
DAS INSTITUIÇÕES BANCÁRIAS

BANCO: BOSTON

ACTIVIDADE: INDIVIDUAL

Milhares de Euros

DISCRIMINATIVO	31-DEZ-00	31-DEZ-01	31-DEZ-02	31-DEZ-03	31-DEZ-04	
					Valor	Est. (%)
1 - PROVEITOS	231.030	749.992	722.462	265.342	82.134	100,0
1.1 Juros e Proveitos Equiparados	123.256	474.211	47.535	10.450	7.384	9,0
1.2 Rendimentos Títulos	0	0	0	0	0	0,0
1.3 Comissões	0	5.419	12	0	0	0,0
1.4 Lucros de Oper. Financeiras	96.836	156.174	361.703	254.822	67.052	81,6
1.5 Rep. e Anulação de Provisões	10.938	114.188	313.212	59	7.687	9,4
1.6 Res. Subs. Excl. Consolidação	0	0	0	0	0	0,0
1.7 Outros Proveitos Exploração	0	0	0	0	0	0,0
1.8 Ganhos Extraordinários	0	0	0	11	11	0,0
1.9 Interesses Minoritários	0	0	0	0	0	0,0
2 - CUSTOS	170.141	687.056	801.837	262.880	94.812	100,0
2.1 Juros e Custos Equiparados	105.038	492.456	47.186	7.428	4.667	4,9
2.2 Comissões	127	4.888	6.133	1.374	2	0,0
2.3 Prejuízos Oper. Financeiras	55.182	22.169	478.257	252.900	86.813	91,6
2.4 Gastos Gerais Administrativos	309	340	621	305	366	0,4
2.4.1 Custos com Pessoal	87	109	243	136	138	0,1
2.4.2 Outros Custos	222	231	378	169	228	0,2
2.5 Amortizações Exercício	44	27	19	23	25	0,0
2.6 Outros Custos de Exploração	0	0	0	0	0	0,0
2.7 Provisões para	9.012	167.146	259.732	499	2.909	3,1
2.7.1 Cred.Venc. Outros Riscos	9.012	167.146	259.732	499	2.909	3,1
2.7.2 Imob. Financeiras	0	0	0	0	0	0,0
2.8 Perdas Extraordinárias	0	0	58	1	2	0,0
2.9 Impostos sobre Lucros	0	0	9.276	1	1	0,0
2.10 Outros Impostos	429	30	555	349	27	0,0
2.11 Res.Subs.Excl.Consolidação	0	0	0	0	0	0,0
2.12 Interesses Minoritários	0	0	0	0	0	0,0
2.13 Lucro Consolidado Exercício	60.889	62.936	-79.375	2.462	-12.678	

DECOMPOSIÇÃO DOS RESULTADOS

RESULTADO FINANCEIRO (+)	18.218	-18.245	349	3.022	2.717	-15,9
OUTROS RES. CORRENTES (+)	41.098	134.506	-123.230	199	-19.790	115,9
PRODUTO BANCÁRIO (=)	59.316	116.261	-122.881	3.221	-17.073	100,0
CUSTOS ADMINISTRATIVOS (-)	309	340	621	305	366	-2,1
RESULTADO BRUTO EXPLORAÇÃO (=)	59.007	115.921	-123.502	2.916	-17.439	102,1
RESULTADOS EXTRAORDINÁRIOS (+)	10.938	114.188	313.154	69	7.696	-45,1
RESULTADO BRUTO GLOBAL (=)	69.945	230.109	189.652	2.985	-9.743	57,1
RESULTADOS CONSOLIDAÇÃO (+)	0	0	0	0	0	0,0
PROVISÕES E AMORTIZAÇÕES (-)	9.056	167.173	259.751	522	2.934	-17,2
IMPOSTOS SOBRE LUCROS (-)	0	0	9.276	1	1	0,0
RESULTADO LÍQUIDO (=)	60.889	62.936	-79.375	2.462	-12.678	74,3

EVOLUTIVO DO BALANÇO DAS INSTITUIÇÕES BANCÁRIAS

BANCO: BPG

ACTIVIDADE: INDIVIDUAL

Milhares de Euros

DISCRIMINATIVO	31-DEZ-01	31-DEZ-02	31-DEZ-03	31-DEZ-04		
				Valor	Var. (%)	Est.Patr. (%)
ACTIVO	44.681	54.067	86.548	116.580	34,7	100,0
1- DISPONIBILIDADES	109	608	140	2.609	1763,8	2,2
1.1 Caixa e Dep.Bancos Centrais	52	40	35	54	55,4	0,0
1.2 Disp.Vista s/ Inst. Crédito	57	568	105	2.555	2333,2	2,2
2- APLICAÇÕES CREDITÍCIAS	31.870	35.260	68.297	69.290	1,5	59,4
2.1 Créditos s/ Inst. Crédito	24.393	16.049	43.600	16.766	-61,5	14,4
2.2 Créditos s/ Clientes	7.482	19.354	24.876	52.706	111,9	45,2
2.3 Provisões	5	143	179	181	1,3	0,2
3- APLICAÇÕES EM TÍTULOS	10.050	15.531	16.025	37.913	136,6	32,5
3.1 De Rendimento Fixo	8.436	15.298	15.895	8.464	-46,8	7,3
3.1.1- Emissores Públicos	1.901	25	1.325	2.268	71,1	1,9
3.1.2- Outros Emissores	6.535	15.273	14.570	6.196	-57,5	5,3
3.1.3- Próprios	0	0	0	0		0,0
3.2 De Rendimento Variável	1.614	243	155	31.025	19916,4	26,6
3.3 Provisões	0	10	25	1.576	6204,0	1,4
4- PARTICIPAÇÕES DE CAPITAL	0	50	50	2.786	5472,0	2,4
4.1 Em Empresas Associadas	0	0	0	0		0,0
4.2 Em Filiais Excl. Consolidação	0	0	0	0		0,0
4.3 Outras Particip. Financeiras	0	50	50	2.786	5472,0	2,4
4.4 Provisões	0	0	0	0		0,0
5- IMOBILIZAÇÕES	1.642	1.462	1.108	686	-38,1	0,6
5.1 Imobilizações Incorpóreas	961	913	662	372	-43,7	0,3
5.1.1- Valor Bruto	1.108	1.318	1.392	1.418	1,9	1,2
5.1.2- Amortizações	147	405	730	1.046	43,2	0,9
5.2 Imóveis	0	16	0	0		0,0
5.2.1- Valor Bruto	0	18	0	0		0,0
5.2.2- Amortizações	0	2	0	0		0,0
5.3 Outro Imobilizado Corpóreo	681	533	446	313	-29,7	0,3
5.3.1- Valor Bruto	857	894	1.006	741	-26,4	0,6
5.3.2- Amortizações	176	361	560	427	-23,7	0,4
6- OUTRAS APLICAÇÕES	1.010	1.156	928	3.295	255,0	2,8
6.1 Dif. Reav. - Eq.Patrimonial	0	0	0	0		0,0
6.2 Difªs. Consolidação	0	0	0	0		0,0
6.3 Capital não Realizado	0	0	0	0		0,0
6.4 Acções Próprias	0	0	0	0		0,0
6.5 Outros Activos	796	508	218	1.825	737,2	1,6
6.6 Contas de Regularização	214	648	710	1.470	107,0	1,3
6.7 Interesses Minoritários	0	0	0	0		0,0
PASSIVO	6.100	15.397	47.851	79.095	65,3	67,8
7- DÉBITOS Pª. C/ INST. CRÉDITO	144	4.861	4.245	6.250	47,2	5,4
7.1 À Vista	0	0	159	250	57,1	0,2
7.2 A Prazo ou c/ Pré-Aviso	144	4.861	4.086	6.000	46,8	5,1
8- DÉBITOS PARA COM CLIENTES	4.750	9.635	42.535	38.571	-9,3	33,1
8.1 Depósitos de Poupança	49	71	49	49	-0,5	0,0
8.2 À Vista	982	430	2.345	7.495	219,6	6,4
8.3 A Prazo	3.719	9.134	40.141	31.027	-22,7	26,6
9- DÉBITOS REPRES. POR TÍTULOS	0	0	0	30.000		25,7
9.1 Obrigações em Circulação	0	0	0	30.000		25,7
9.2 Outros	0	0	0	0		0,0
10- EXIGIBILIDADES DIVERSAS	1.206	901	1.071	4.275	299,1	3,7
10.1 Outros Passivos	515	246	246	291	18,2	0,2
10.2 Contas de Regularização	612	484	596	3.433	476,0	2,9
10.3 Difª. Reav. - Eq.Patrimonial	0	0	0	0		0,0
10.4 Difª. Consolidação	0	0	0	0		0,0
10.5 Prov. Pensões e Similares	0	0	0	0		0,0
10.6 Outras Provisões	79	171	229	551	140,4	0,5
10.7 Fundo Riscos Banc. Gerais	0	0	0	0		0,0
10.8 Passivos Subordinados	0	0	0	0		0,0
10.9 Interesses Minoritários	0	0	0	0		0,0
11- SITUAÇÃO LÍQUIDA	38.581	38.670	38.697	37.484	-3,1	32,2
11.1 Capital Subscrito	35.000	35.000	35.000	35.000	0,0	30,0
11.2 Prémios de Emissão	3.400	3.400	3.400	1.655	-51,3	1,4
11.3 Reservas	0	181	271	297	9,5	0,3
11.4 Reservas de Reavaliação	0	0	0	0		0,0
11.5 Resultados Transitados	0	0	0	0		0,0
11.6 Lucro Consolidado Exercício	181	89	26	533	1949,5	0,5

EVOLUTIVO DAS CONTAS DE EXPLORAÇÃO
DAS INSTITUIÇÕES BANCÁRIAS

BANCO: BPG

ACTIVIDADE: INDIVIDUAL

Milhares de Euros

DISCRIMINATIVO	31-DEZ-01	31-DEZ-02	31-DEZ-03	31-DEZ-04	
				Valor	Est. (%)
1 - PROVEITOS	3.199	8.532	12.554	9.758	100,0
1.1 Juros e Proveitos Equiparados	1.200	1.948	2.519	2.791	28,6
1.2 Rendimentos Títulos	0	7	3	0	0,0
1.3 Comissões	20	78	1.002	1.170	12,0
1.4 Lucros de Oper. Financeiras	72	2.260	2.101	1.636	16,8
1.5 Rep. e Anulação de Provisões	24	2.566	5.137	2.124	21,8
1.6 Res. Subs. Excl. Consolidação	0	0	0	0	0,0
1.7 Outros Proveitos Exploração	1.791	1.586	1.677	1.778	18,2
1.8 Ganhos Extraordinários	92	87	115	258	2,6
1.9 Interesses Minoritários	0	0	0	0	0,0
2 - CUSTOS	3.018	8.443	12.528	9.225	100,0
2.1 Juros e Custos Equiparados	248	233	783	1.106	12,0
2.2 Comissões	9	54	156	170	1,8
2.3 Prejuízos Oper. Financeiras	61	1.861	1.507	882	9,6
2.4 Gastos Gerais Administrativos	2.182	2.899	4.005	3.900	42,3
2.4.1 Custos com Pessoal	1.529	2.101	2.502	2.386	25,9
2.4.2 Outros Custos	653	798	1.503	1.515	16,4
2.5 Amortizações Exercício	259	445	523	498	5,4
2.6 Outros Custos de Exploração	0	31	28	3	0,0
2.7 Provisões para	112	2.801	5.246	2.570	27,9
2.7.1 Cred.Venc. Outros Riscos	112	2.801	5.246	2.570	27,9
2.7.2 Imob. Financeiras	0	0	0	0	0,0
2.8 Perdas Extraordinárias	2	40	141	72	0,8
2.9 Impostos sobre Lucros	144	77	107	10	0,1
2.10 Outros Impostos	1	2	32	14	0,1
2.11 Res.Subs.Excl.Consolidação	0	0	0	0	0,0
2.12 Interesses Minoritários	0	0	0	0	0,0
2.13 Lucro Consolidado Exercício	181	89	26	533	

DECOMPOSIÇÃO DOS RESULTADOS

RESULTADO FINANCEIRO (+)	952	1.715	1.736	1.685	32,4
OUTROS RES. CORRENTES (+)	1.812	1.983	3.060	3.517	67,6
PRODUTO BANCÁRIO (=)	2.764	3.698	4.796	5.202	100,0
CUSTOS ADMINISTRATIVOS (-)	2.182	2.899	4.005	3.900	75,0
RESULTADO BRUTO EXPLORAÇÃO (=)	582	799	791	1.302	25,0
RESULTADOS EXTRAORDINÁRIOS (+)	114	2.613	5.111	2.310	44,4
RESULTADO BRUTO GLOBAL (=)	696	3.412	5.902	3.611	69,4
RESULTADOS CONSOLIDAÇÃO (+)	0	0	0	0	0,0
PROVISÕES E AMORTIZAÇÕES (-)	371	3.246	5.769	3.068	59,0
IMPOSTOS SOBRE LUCROS (-)	144	77	107	10	0,2
RESULTADO LÍQUIDO (=)	181	89	26	533	10,2

EVOLUTIVO DO BALANÇO DAS INSTITUIÇÕES BANCÁRIAS

BANCO: BPI

ACTIVIDADE: INDIVIDUAL

Milhares de Euros

DISCRIMINATIVO	31-DEZ-00	31-DEZ-01	31-DEZ-02	31-DEZ-03	31-DEZ-04		
					Valor	Var. (%)	Est.Patr. (%)
ACTIVO	6.727.661	6.536.226	3.058.786	2.470.956	1.953.665	-20,9	100,0
1- DISPONIBILIDADES	67.360	71.007	78.198	44.294	41.645	-6,0	2,1
1.1 Caixa e Dep.Bancos Centrais	35.232	22.070	40.425	25.449	27.373	7,6	1,4
1.2 Disp.Vista s/ Inst. Crédito	32.128	48.937	37.773	18.845	14.272	-24,3	0,7
2- APLICAÇÕES CREDITÍCIAS	3.550.296	3.270.779	2.302.421	1.987.467	1.520.125	-23,5	77,8
2.1 Créditos s/ Inst. Crédito	3.411.702	3.128.657	2.205.901	1.880.635	1.401.119	-25,5	71,7
2.2 Créditos s/ Clientes	139.376	143.058	98.027	110.189	122.946	11,6	6,3
2.3 Provisões	782	936	1.507	3.357	3.940	17,4	0,2
3- APLICAÇÕES EM TÍTULOS	1.940.914	2.130.179	375.946	238.687	215.510	-9,7	11,0
3.1 De Rendimento Fixo	1.852.607	2.050.654	357.052	193.809	149.733	-22,7	7,7
3.1.1- Emissores Públicos	980.385	1.347.969	0	0	1.260		0,1
3.1.2- Outros Emissores	872.222	702.685	357.052	183.809	148.473	-19,2	7,6
3.1.3- Próprios	0	0	0	10.000	0	-100,0	0,0
3.2 De Rendimento Variável	89.824	80.524	19.244	45.045	65.991	46,5	3,4
3.3 Provisões	1.517	999	350	167	214	28,1	0,0
4- PARTICIPAÇÕES DE CAPITAL	547.856	540.851	5.293	5.458	5.377	-1,5	0,3
4.1 Em Empresas Associadas	0	0	0	0	2.002		0,1
4.2 Em Filiais Excl. Consolidação	0	0	0	0	0		0,0
4.3 Outras Particip. Financeiras	548.610	541.605	5.324	5.572	3.489	-37,4	0,2
4.4 Provisões	754	754	31	114	114	0,0	0,0
5- IMOBILIZAÇÕES	10.660	12.525	8.038	6.706	5.613	-16,3	0,3
5.1 Imobilizações Incorpóreas	819	987	802	352	204	-42,0	0,0
5.1.1- Valor Bruto	5.608	5.899	3.082	3.269	3.290	0,6	0,2
5.1.2- Amortizações	4.789	4.912	2.280	2.917	3.086	5,8	0,2
5.2 Imóveis	1.450	1.813	1.843	1.148	977	-14,9	0,1
5.2.1- Valor Bruto	1.631	2.039	2.096	1.448	1.458	0,7	0,1
5.2.2- Amortizações	181	226	253	300	481	60,3	0,0
5.3 Outro Imobilizado Corpóreo	8.391	9.725	5.393	5.206	4.432	-14,9	0,2
5.3.1- Valor Bruto	31.845	34.973	22.904	23.688	23.514	-0,7	1,2
5.3.2- Amortizações	23.454	25.248	17.511	18.482	19.082	3,2	1,0
6- OUTRAS APLICAÇÕES	610.575	510.885	288.890	188.344	165.395	-12,2	8,5
6.1 Dif. Reav. - Eq.Patrimonial	0	0	0	0	0		0,0
6.2 Dif's. Consolidação	0	0	0	0	0		0,0
6.3 Capital não Realizado	0	0	0	0	0		0,0
6.4 Acções Próprias	0	0	0	0	0		0,0
6.5 Outros Activos	125.828	48.419	3.647	18.971	20.458	7,8	1,0
6.6 Contas de Regularização	484.747	462.466	285.243	169.373	144.937	-14,4	7,4
6.7 Interesses Minoritários	0	0	0	0	0		0,0
PASSIVO	6.400.001	6.231.129	3.027.015	2.433.988	1.901.634	-21,9	97,3
7- DÉBITOS P ^a . C/ INST. CRÉDITO	4.143.766	4.334.694	1.590.073	910.356	641.039	-29,6	32,8
7.1 À Vista	67.459	31.080	1.693	10.367	2.224	-78,5	0,1
7.2 A Prazo ou c/ Pré-Aviso	4.076.307	4.303.614	1.588.380	899.989	638.815	-29,0	32,7
8- DÉBITOS PARA COM CLIENTES	1.393.959	1.219.700	1.122.121	1.308.718	1.149.177	-12,2	58,8
8.1 Depósitos de Poupança	6.004	6.538	6.813	6.414	5.303	-17,3	0,3
8.2 À Vista	548.409	440.368	672.426	1.025.172	804.391	-21,5	41,2
8.3 A Prazo	839.546	772.794	442.882	277.132	339.483	22,5	17,4
9- DÉBITOS REPRES. POR TÍTULOS	8.344	8.344	0	448	420	-6,3	0,0
9.1 Obrigações em Circulação	8.344	8.344	0	0	0		0,0
9.2 Outros	0	0	0	448	420	-6,3	0,0
10- EXIGIBILIDADES DIVERSAS	853.932	668.391	314.821	214.466	110.998	-48,2	5,7
10.1 Outros Passivos	9.872	8.667	2.924	7.431	10.167	36,8	0,5
10.2 Contas de Regularização	513.244	347.476	261.422	155.626	60.618	-61,0	3,1
10.3 Dif ^a . Reav. - Eq.Patrimonial	0	0	0	0	0		0,0
10.4 Dif ^a . Consolidação	0	0	0	0	0		0,0
10.5 Prov. Pensões e Similares	0	0	2.240	3.198	2.005	-37,3	0,1
10.6 Outras Provisões	15.472	2.515	2.570	2.546	3.208	26,0	0,2
10.7 Fundo Riscos Banc. Gerais	937	923	923	923	0	-100,0	0,0
10.8 Passivos Subordinados	314.407	308.810	44.742	44.742	35.000	-21,8	1,8
10.9 Interesses Minoritários	0	0	0	0	0		0,0
11- SITUAÇÃO LÍQUIDA	327.660	305.097	31.771	36.968	52.031	40,7	2,7
11.1 Capital Subscrito	174.759	175.180	20.000	20.000	20.000	0,0	1,0
11.2 Prémios de Emissão	112.499	112.499	0	0	0		0,0
11.3 Reservas	22.850	18.692	1.902	10.985	16.265	48,1	0,8
11.4 Reservas de Reavaliação	734	734	703	703	703	0,0	0,0
11.5 Resultados Transitados	0	0	-2.008	0	0		0,0
11.6 Lucro Consolidado Exercíc	16.818	-2.008	11.174	5.280	15.063	185,3	0,8

Nota: esta instituição foi alvo de reorganização interna no seio do Grupo BPI em finais de 2002

EVOLUTIVO DAS CONTAS DE EXPLORAÇÃO
DAS INSTITUIÇÕES BANCÁRIAS

BANCO: BPI

ACTIVIDADE: INDIVIDUAL

Milhares de Euros

DISCRIMINATIVO	31-DEZ-00	31-DEZ-01	31-DEZ-02	31-DEZ-03	31-DEZ-04	
					Valor	Est. (%)
1 - PROVEITOS	1.585.175	1.492.844	1.196.517	219.576	184.945	100,0
1.1 Juros e Proveitos Equiparados	586.049	565.242	503.309	111.433	80.168	43,3
1.2 Rendimentos Títulos	4.522	3.474	14.759	169	473	0,3
1.3 Comissões	32.098	25.516	23.305	17.515	21.110	11,4
1.4 Lucros de Oper. Financeiras	957.606	818.764	643.382	88.891	77.988	42,2
1.5 Rep. e Anulação de Provisões	2.605	13.333	1.321	677	4.692	2,5
1.6 Res. Subs. Excl. Consolidação	0	0	0	0	0	0,0
1.7 Outros Proveitos Exploração	756	764	904	200	120	0,1
1.8 Ganhos Extraordinários	1.539	65.751	9.537	691	394	0,2
1.9 Interesses Minoritários	0	0	0	0	0	0,0
2 - CUSTOS	1.568.357	1.494.852	1.185.343	214.296	169.882	100,0
2.1 Juros e Custos Equiparados	584.124	566.613	495.324	100.693	69.378	40,8
2.2 Comissões	3.791	3.634	3.262	1.829	3.559	2,1
2.3 Prejuízos Oper. Financeiras	934.880	814.595	633.570	82.423	69.148	40,7
2.4 Gastos Gerais Administrativos	35.636	38.701	42.258	19.965	18.233	10,7
2.4.1 Custos com Pessoal	22.399	24.990	27.946	12.704	11.576	6,8
2.4.2 Outros Custos	13.237	13.711	14.312	7.261	6.657	3,9
2.5 Amortizações Exercício	3.155	3.521	4.349	1.986	1.443	0,8
2.6 Outros Custos de Exploração	1.172	946	851	103	31	0,0
2.7 Provisões para	2.968	296	3.372	3.017	3.856	2,3
2.7.1 Cred.Venc. Outros Riscos	2.968	296	3.351	3.017	3.856	2,3
2.7.2 Imob. Financeiras	0	0	21	0	0	0,0
2.8 Perdas Extraordinárias	2.035	66.132	2.073	4.171	997	0,6
2.9 Impostos sobre Lucros	80	93	110	61	2.758	1,6
2.10 Outros Impostos	516	321	174	48	479	0,3
2.11 Res.Subs.Excl.Consolidação	0	0	0	0	0	0,0
2.12 Interesses Minoritários	0	0	0	0	0	0,0
2.13 Lucro Consolidado Exercício	16.818	-2.008	11.174	5.280	15.063	

DECOMPOSIÇÃO DOS RESULTADOS

RESULTADO FINANCEIRO	(+)	1.925	-1.371	7.985	10.740	10.790	29,0
OUTROS RES. CORRENTES	(+)	54.623	29.022	44.493	22.372	26.474	71,0
PRODUTO BANCÁRIO	(=)	56.548	27.651	52.478	33.112	37.264	100,0
CUSTOS ADMINISTRATIVOS	(-)	35.636	38.701	42.258	19.965	18.233	48,9
RESULTADO BRUTO EXPLORAÇÃO	(=)	20.912	-11.050	10.220	13.147	19.031	51,1
RESULTADOS EXTRAORDINÁRIOS	(+)	2.109	12.952	8.785	-2.803	4.089	11,0
RESULTADO BRUTO GLOBAL	(=)	23.021	1.902	19.005	10.344	23.120	62,0
RESULTADOS CONSOLIDAÇÃO	(+)	0	0	0	0	0	0,0
PROVISÕES E AMORTIZAÇÕES	(-)	6.123	3.817	7.721	5.003	5.299	14,2
IMPOSTOS SOBRE LUCROS	(-)	80	93	110	61	2.758	7,4
RESULTADO LÍQUIDO	(=)	16.818	-2.008	11.174	5.280	15.063	40,4

Nota: esta instituição foi alvo de reorganização interna no seio do Grupo BPI em finais de 2002

EVOLUTIVO DO BALANÇO DAS INSTITUIÇÕES BANCÁRIAS

BANCO: BANCO BPI

ACTIVIDADE: CONSOLIDADA

Milhares de Euros

DISCRIMINATIVO	31-DEZ-00	31-DEZ-01	31-DEZ-02	31-DEZ-03	31-DEZ-04		
					Valor	Var. (%)	Est.Patr. (%)
ACTIVO	21.907.376	24.792.945	25.669.074	26.195.261	24.010.267	-8,3	100,0
1- DISPONIBILIDADES	891.396	860.414	854.171	1.034.983	758.380	-26,7	3,2
1.1 Caixa e Dep.Bancos Centrais	529.989	506.726	524.106	551.606	485.738	-11,9	2,0
1.2 Disp.Vista s/ Inst. Crédito	361.407	353.688	330.065	483.377	272.642	-43,6	1,1
2- APLICAÇÕES CREDITÍCIAS	16.082.174	18.884.459	19.640.773	20.039.733	19.991.789	-0,2	83,3
2.1 Créditos s/ Inst. Crédito	2.803.975	3.631.275	3.267.999	2.484.329	1.118.287	-55,0	4,7
2.2 Créditos s/ Clientes	13.494.447	15.471.013	16.615.194	17.783.015	19.021.089	7,0	79,2
2.3 Provisões	216.248	217.829	242.420	227.611	147.587	-35,2	0,6
3- APLICAÇÕES EM TÍTULOS	2.690.809	2.860.325	3.006.524	3.134.064	1.483.178	-52,7	6,2
3.1 De Rendimento Fixo	2.448.476	2.709.357	2.862.758	2.944.811	1.307.943	-55,6	5,4
3.1.1- Emissores Públicos	1.154.783	1.518.335	2.145.049	1.755.573	858.675	-51,1	3,6
3.1.2- Outros Emissores	1.293.693	1.191.022	717.709	1.189.238	449.268	-62,2	1,9
3.1.3- Próprios	0	0	0	0	0		0,0
3.2 De Rendimento Variável	261.541	171.585	224.706	257.425	206.394	-19,8	0,9
3.3 Provisões	19.208	20.617	80.940	68.172	31.159	-54,3	0,1
4- PARTICIPAÇÕES DE CAPITAL	769.189	827.144	641.124	663.669	551.525	-16,9	2,3
4.1 Em Empresas Associadas	64.180	106.313	108.143	108.656	131.119	20,7	0,5
4.2 Em Filiais Excl. Consolidação	45.984	49.820	48.999	80.957	96.394	19,1	0,4
4.3 Outras Particip. Financeiras	663.566	678.417	509.036	540.634	346.487	-35,9	1,4
4.4 Provisões	4.541	7.406	25.054	66.578	22.475	-66,2	0,1
5- IMOBILIZAÇÕES	338.590	325.123	306.566	323.368	294.201	-9,0	1,2
5.1 Imobilizações Incorpóreas	23.335	20.855	15.489	10.620	7.293	-31,3	0,0
5.1.1- Valor Bruto	96.075	102.275	104.119	107.789	83.433	-22,6	0,3
5.1.2- Amortizações	72.740	81.420	88.630	97.169	76.140	-21,6	0,3
5.2 Imóveis	199.568	191.902	183.315	197.610	190.056	-3,8	0,8
5.2.1- Valor Bruto	301.869	301.213	298.030	322.992	326.504	1,1	1,4
5.2.2- Amortizações	102.301	109.311	114.715	125.382	136.448	8,8	0,6
5.3 Outro Imobilizado Corpóreo	115.687	112.366	107.762	115.138	96.852	-15,9	0,4
5.3.1- Valor Bruto	301.458	317.990	323.337	349.434	337.353	-3,5	1,4
5.3.2- Amortizações	185.771	205.624	215.575	234.296	240.501	2,6	1,0
6- OUTRAS APLICAÇÕES	1.135.218	1.035.480	1.219.916	999.444	931.194	-6,8	3,9
6.1 Dif. Reav. - Eq.Patrimonial	0	0	0	0	0		0,0
6.2 Dif's. Consolidação	0	0	0	0	0		0,0
6.3 Capital não Realizado	0	0	0	0	0		0,0
6.4 Acções Próprias	982	1.707	3.044	29.620	23.153	-21,8	0,1
6.5 Outros Activos	340.176	264.924	251.682	209.539	203.992	-2,6	0,8
6.6 Contas de Regularização	794.060	768.849	965.190	760.285	704.049	-7,4	2,9
6.7 Interesses Minoritários	0	0	0	0	0		0,0
PASSIVO	20.977.386	23.884.258	24.500.199	24.967.971	22.778.732	-8,8	94,9
7- DÉBITOS P ^a . C/ INST. CRÉDITO	5.934.694	6.692.844	6.627.256	6.196.271	3.335.650	-46,2	13,9
7.1 À Vista	25.675	43.577	45.748	29.048	23.900	-17,7	0,1
7.2 A Prazo ou c/ Pré-Aviso	5.909.019	6.649.267	6.581.508	6.167.223	3.311.750	-46,3	13,8
8- DÉBITOS PARA COM CLIENTES	11.115.848	12.053.116	12.330.930	12.355.632	12.435.609	0,6	51,8
8.1 Depósitos de Poupança	789.262	833.304	868.361	871.989	857.649	-1,6	3,6
8.2 À Vista	4.316.987	4.706.046	4.922.142	5.325.681	4.842.370	-9,1	20,2
8.3 A Prazo	6.009.599	6.513.766	6.540.427	6.157.962	6.735.590	9,4	28,1
9- DÉBITOS REPRES. POR TÍTULOS	1.944.302	3.121.750	3.541.429	4.298.509	5.055.493	17,6	21,1
9.1 Obrigações em Circulação	1.944.302	3.121.750	3.541.429	4.298.061	5.055.073	17,6	21,1
9.2 Outros	0	0	0	448	420	-6,3	0,0
10- EXIGIBILIDADES DIVERSAS	1.982.542	2.016.548	2.000.584	2.117.559	1.951.980	-7,8	8,1
10.1 Outros Passivos	172.566	206.690	198.097	154.893	181.074	16,9	0,8
10.2 Contas de Regularização	737.021	622.170	703.666	698.101	539.885	-22,7	2,2
10.3 Dif ^a . Reav. - Eq.Patrimonial	0	0	0	0	0		0,0
10.4 Dif ^a . Consolidação	0	0	0	0	387		0,0
10.5 Prov. Pensões e Similares	5.886	9.442	14.541	17.159	21.104	23,0	0,1
10.6 Outras Provisões	182.773	235.576	200.439	206.577	224.072	8,5	0,9
10.7 Fundo Riscos Banc. Gerais	5.679	6.658	5.059	1.933	1.139	-41,1	0,0
10.8 Passivos Subordinados	582.793	631.097	625.676	775.949	724.749	-6,6	3,0
10.9 Interesses Minoritários	295.824	304.915	253.106	262.947	259.570	-1,3	1,1
11- SITUAÇÃO LÍQUIDA	929.990	908.687	1.168.875	1.227.290	1.231.535	0,3	5,1
11.1 Capital Subscrito	645.625	645.625	760.000	760.000	760.000	0,0	3,2
11.2 Prémios de Emissão	201.052	201.052	286.833	231.306	231.306	0,0	1,0
11.3 Reservas	-69.042	-71.273	-18.027	72.141	47.511	-34,1	0,2
11.4 Reservas de Reavaliação	0	0	0	0	0		0,0
11.5 Resultados Transitados	0	0	0	0	0		0,0
11.6 Lucro Consolidado Exercícic	152.355	133.283	140.069	163.843	192.718	17,6	0,8

Nota: até 31/Dezembro/2001 denominado BPI, SGPS

EVOLUTIVO DAS CONTAS DE EXPLORAÇÃO
DAS INSTITUIÇÕES BANCÁRIAS

BANCO: BANCO BPI

ACTIVIDADE: CONSOLIDADA

Milhares de Euros

DISCRIMINATIVO	31-DEZ-00	31-DEZ-01	31-DEZ-02	31-DEZ-03	31-DEZ-04	
					Valor	Est. (%)
1 - PROVEITOS	2.789.100	3.161.258	3.018.347	3.032.463	2.274.671	100,0
1.1 Juros e Proveitos Equiparados	1.475.061	1.684.268	1.604.857	1.490.829	1.376.351	49,2
1.2 Rendimentos Títulos	7.183	15.908	10.393	6.751	14.696	0,2
1.3 Comissões	206.878	210.102	207.064	224.623	240.211	7,4
1.4 Lucros de Oper. Financeiras	957.933	1.058.674	1.014.006	1.137.020	381.299	37,5
1.5 Rep. e Anulação de Provisões	24.566	30.582	62.617	52.315	132.418	1,7
1.6 Res. Subs. Excl. Consolidação	11.955	14.491	7.885	15.549	37.668	0,5
1.7 Outros Proveitos Exploração	35.126	62.737	68.287	76.337	74.766	2,5
1.8 Ganhos Extraordinários	70.398	84.496	43.238	29.039	17.262	1,0
1.9 Interesses Minoritários	0	0	0	0	0	0,0
2 - CUSTOS	2.636.745	3.027.975	2.878.278	2.868.620	2.081.953	100,0
2.1 Juros e Custos Equiparados	1.039.435	1.204.612	1.127.657	1.023.054	901.432	35,7
2.2 Comissões	11.540	17.231	21.975	19.930	23.063	0,7
2.3 Prejuízos Oper. Financeiras	911.207	1.018.043	994.458	1.100.843	336.406	38,4
2.4 Gastos Gerais Administrativos	430.783	453.302	440.651	445.831	452.707	15,5
2.4.1 Custos com Pessoal	277.871	288.277	285.661	284.577	283.365	9,9
2.4.2 Outros Custos	152.912	165.025	154.990	161.254	169.342	5,6
2.5 Amortizações Exercício	45.874	51.834	50.198	47.011	44.643	1,6
2.6 Outros Custos de Exploração	6.723	8.105	7.886	12.954	13.060	0,5
2.7 Provisões para	104.818	115.108	130.726	133.612	195.267	4,7
2.7.1 Cred.Venc. Outros Riscos	104.292	109.713	126.494	126.922	165.868	4,4
2.7.2 Imob. Financeiras	526	5.395	4.232	6.690	29.399	0,2
2.8 Perdas Extraordinárias	28.771	79.460	48.562	47.909	57.491	1,7
2.9 Impostos sobre Lucros	31.424	59.630	44.743	23.629	45.168	0,8
2.10 Outros Impostos	3.862	3.393	1.620	3.869	3.544	0,1
2.11 Res.Subs.Excl.Consolidação	0	0	0	0	0	0,0
2.12 Interesses Minoritários	22.308	17.257	9.802	9.978	9.172	0,3
2.13 Lucro Consolidado Exercício	152.355	133.283	140.069	163.843	192.718	

DECOMPOSIÇÃO DOS RESULTADOS

RESULTADO FINANCEIRO	(+)	435.626	479.656	477.200	467.775	474.919	60,4
OUTROS RES. CORRENTES	(+)	273.788	300.649	273.811	307.135	334.899	39,6
PRODUTO BANCÁRIO	(=)	709.414	780.305	751.011	774.910	809.818	100,0
CUSTOS ADMINISTRATIVOS	(-)	430.783	453.302	440.651	445.831	452.707	57,5
RESULTADO BRUTO EXPLORAÇÃO	(=)	278.631	327.003	310.360	329.079	357.111	42,5
RESULTADOS EXTRAORDINÁRIOS	(+)	66.193	35.618	57.293	33.445	92.189	4,3
RESULTADO BRUTO GLOBAL	(=)	344.824	362.621	367.653	362.524	449.300	46,8
RESULTADOS CONSOLIDAÇÃO	(+)	-10.353	-2.766	-1.917	5.571	28.496	0,7
PROVISÕES E AMORTIZAÇÕES	(-)	150.692	166.942	180.924	180.623	239.910	23,3
IMPOSTOS SOBRE LUCROS	(-)	31.424	59.630	44.743	23.629	45.168	3,0
RESULTADO LÍQUIDO	(=)	152.355	133.283	140.069	163.843	192.718	21,1

Nota: até 31/Dezembro/2001 denominado BPI, SGPS

EVOLUTIVO DO BALANÇO DAS INSTITUIÇÕES BANCÁRIAS

BANCO: BPN

ACTIVIDADE: CONSOLIDADA

Milhares de Euros

DISCRIMINATIVO	31-DEZ-00	31-DEZ-01	31-DEZ-02	31-DEZ-03	31-DEZ-04		
					Valor	Var. (%)	Est.Patr. (%)
ACTIVO	1.952.400	2.608.531	3.769.189	4.869.354	4.788.767	-1,7	100,0
1- DISPONIBILIDADES	225.235	295.397	383.895	736.203	397.480	-46,0	8,3
1.1 Caixa e Dep.Bancos Centrais	86.528	138.391	224.690	592.985	288.208	-51,4	6,0
1.2 Disp.Vista s/ Inst. Crédito	138.707	157.006	159.205	143.218	109.272	-23,7	2,3
2- APLICAÇÕES CREDITÍCIAS	1.374.536	1.873.218	2.841.248	3.580.345	3.919.889	9,5	81,9
2.1 Créditos s/ Inst. Crédito	146.948	252.143	229.367	48.179	80.950	68,0	1,7
2.2 Créditos s/ Clientes	1.235.378	1.642.244	2.665.120	3.616.032	3.926.683	8,6	82,0
2.3 Provisões	7.790	21.169	53.239	83.866	87.744	4,6	1,8
3- APLICAÇÕES EM TÍTULOS	140.601	151.171	203.115	241.472	193.344	-19,9	4,0
3.1 De Rendimento Fixo	140.608	79.697	99.140	136.706	106.816	-21,9	2,2
3.1.1- Emissores Públicos	61.663	12.645	16.840	35.847	46.331	29,2	1,0
3.1.2- Outros Emissores	78.945	67.052	82.300	100.859	60.485	-40,0	1,3
3.1.3- Próprios	0	0	0	0	0		0,0
3.2 De Rendimento Variável	12	71.516	105.932	107.963	91.250	-15,5	1,9
3.3 Provisões	19	42	1.957	3.197	4.722	47,7	0,1
4- PARTICIPAÇÕES DE CAPITAL	27.948	63.174	48.245	48.215	54.661	13,4	1,1
4.1 Em Empresas Associadas	307	21.531	0	0	1.743		0,0
4.2 Em Filiais Excl. Consolidação	24.974	38.421	43.739	34.894	41.723	19,6	0,9
4.3 Outras Particip. Financeiras	2.667	3.222	15.422	14.047	11.742	-16,4	0,2
4.4 Provisões	0	0	10.916	726	547	-24,7	0,0
5- IMOBILIZAÇÕES	29.502	34.644	47.892	65.235	58.706	-10,0	1,2
5.1 Imobilizações Incorpóreas	6.957	7.371	7.893	8.774	7.949	-9,4	0,2
5.1.1- Valor Bruto	11.559	15.616	22.898	23.828	26.581	11,6	0,6
5.1.2- Amortizações	4.602	8.245	15.005	15.054	18.632	23,8	0,4
5.2 Imóveis	9.612	3.780	6.389	6.701	5.948	-11,2	0,1
5.2.1- Valor Bruto	10.875	4.139	7.200	7.466	6.883	-7,8	0,1
5.2.2- Amortizações	1.263	359	811	765	935	22,2	0,0
5.3 Outro Imobilizado Corpóreo	12.933	23.493	33.610	49.760	44.809	-9,9	0,9
5.3.1- Valor Bruto	17.404	32.481	54.302	79.810	84.543	5,9	1,8
5.3.2- Amortizações	4.471	8.988	20.692	30.050	39.734	32,2	0,8
6- OUTRAS APLICAÇÕES	154.578	190.927	244.794	197.884	164.687	-16,8	3,4
6.1 Dif. Reav. - Eq.Patrimonial	9.478	0	0	0	0		0,0
6.2 Difªs. Consolidação	3.076	0	0	0	0		0,0
6.3 Capital não Realizado	0	0	0	0	0		0,0
6.4 Acções Próprias	0	0	0	0	0		0,0
6.5 Outros Activos	105.708	153.786	195.444	138.156	96.049	-30,5	2,0
6.6 Contas de Regularização	36.316	37.141	49.350	59.728	68.638	14,9	1,4
6.7 Interesses Minoritários	0	0	0	0	0		0,0
PASSIVO	1.832.198	2.342.554	3.502.222	4.572.798	4.460.854	-2,4	93,2
7- DÉBITOS Pª. C/ INST. CRÉDITO	223.910	257.595	280.201	247.431	388.119	56,9	8,1
7.1 À Vista	16.917	45.491	11.976	21.611	24.579	13,7	0,5
7.2 A Prazo ou c/ Pré-Aviso	206.993	212.104	268.225	225.820	363.540	61,0	7,6
8- DÉBITOS PARA COM CLIENTES	1.403.274	1.852.295	2.913.521	4.007.800	3.722.428	-7,1	77,7
8.1 Depósitos de Poupança	13.681	26.532	42.666	60.657	119.905	97,7	2,5
8.2 À Vista	455.937	637.701	890.846	1.082.513	951.094	-12,1	19,9
8.3 A Prazo	933.656	1.188.062	1.980.009	2.864.630	2.651.429	-7,4	55,4
9- DÉBITOS REPRES. POR TÍTULOS	26.952	42.416	79.228	64.302	47.225	-26,6	1,0
9.1 Obrigações em Circulação	15.000	14.243	16.496	2.490	20.000	703,2	0,4
9.2 Outros	11.952	28.173	62.732	61.812	27.225	-56,0	0,6
10- EXIGIBILIDADES DIVERSAS	178.062	190.248	229.272	253.265	303.082	19,7	6,3
10.1 Outros Passivos	135.997	121.716	140.535	53.380	85.042	59,3	1,8
10.2 Contas de Regularização	26.897	49.605	43.235	45.611	59.785	31,1	1,2
10.3 Difª. Reav. - Eq.Patrimonial	200	0	0	0	0		0,0
10.4 Difª. Consolidação	0	0	0	0	0		0,0
10.5 Prov. Pensões e Similares	0	0	0	0	0		0,0
10.6 Outras Provisões	14.948	18.900	28.099	36.489	41.152	12,8	0,9
10.7 Fundo Riscos Banc. Gerais	0	0	16.600	15.500	14.281	-7,9	0,3
10.8 Passivos Subordinados	0	0	0	100.000	100.000	0,0	2,1
10.9 Interesses Minoritários	20	27	803	2.285	2.822	23,5	0,1
11- SITUAÇÃO LÍQUIDA	120.202	265.977	266.967	296.556	327.913	10,6	6,8
11.1 Capital Subscrito	110.000	250.000	250.000	280.000	280.000	0,0	5,8
11.2 Prémios de Emissão	0	0	0	0	0		0,0
11.3 Reservas	-7.920	-13.253	-23.375	-18.798	7.201	-138,3	0,2
11.4 Reservas de Reavaliação	0	0	0	0	0		0,0
11.5 Resultados Transitados	-3	2.511	2.511	2.168	1.973	-9,0	0,0
11.6 Lucro Consolidado Exercício	18.125	26.719	37.831	33.186	38.739	16,7	0,8

EVOLUTIVO DAS CONTAS DE EXPLORAÇÃO
DAS INSTITUIÇÕES BANCÁRIAS

BANCO: BPN

ACTIVIDADE: CONSOLIDADA

Milhares de Euros

DISCRIMINATIVO	31-DEZ-00	31-DEZ-01	31-DEZ-02	31-DEZ-03	31-DEZ-04	
					Valor	Est. (%)
1 - PROVEITOS	157.346	255.476	328.027	436.867	457.595	100,0
1.1 Juros e Proveitos Equiparados	107.859	167.499	192.402	233.676	239.071	52,2
1.2 Rendimentos Títulos	2	9	9.902	2.357	508	0,1
1.3 Comissões	15.531	18.943	36.072	42.788	60.608	13,2
1.4 Lucros de Oper. Financeiras	16.516	47.067	33.631	95.177	84.909	18,6
1.5 Rep. e Anulação de Provisões	3.042	3.446	9.977	14.743	28.427	6,2
1.6 Res. Subs. Excl. Consolidação	5.971	6.687	5.290	7.182	6.699	1,5
1.7 Outros Proveitos Exploração	6.872	10.637	26.586	35.420	32.005	7,0
1.8 Ganhos Extraordinários	1.553	1.188	14.167	5.359	5.223	1,1
1.9 Interesses Minoritários	0	0	0	165	145	0,0
2 - CUSTOS	139.221	228.757	290.196	403.681	418.856	100,0
2.1 Juros e Custos Equiparados	52.754	97.468	103.151	121.288	112.658	26,9
2.2 Comissões	6.559	8.572	7.845	7.852	10.316	2,5
2.3 Prejuízos Oper. Financeiras	11.994	30.746	18.806	77.460	73.096	17,5
2.4 Gastos Gerais Administrativos	39.219	57.495	88.554	103.023	123.027	29,4
2.4.1 Custos com Pessoal	22.616	31.964	45.046	54.038	63.157	15,1
2.4.2 Outros Custos	16.603	25.531	43.508	48.985	59.870	14,3
2.5 Amortizações Exercício	6.102	7.299	11.333	14.309	16.732	4,0
2.6 Outros Custos de Exploração	374	567	3.604	4.612	3.894	0,9
2.7 Provisões para	14.856	20.729	46.075	57.774	61.247	14,6
2.7.1 Cred.Venc. Outros Riscos	14.856	20.729	45.346	57.545	61.116	14,6
2.7.2 Imob. Financeiras	0	0	729	229	131	0,0
2.8 Perdas Extraordinárias	875	2.269	4.425	9.795	6.872	1,6
2.9 Impostos sobre Lucros	5.334	3.369	5.515	6.518	9.165	2,2
2.10 Outros Impostos	979	216	684	1.050	1.302	0,3
2.11 Res.Subs.Excl.Consolidação	161	4	1	0	547	0,1
2.12 Interesses Minoritários	14	23	203	0	0	0,0
2.13 Lucro Consolidado Exercício	18.125	26.719	37.831	33.186	38.739	

DECOMPOSIÇÃO DOS RESULTADOS

RESULTADO FINANCEIRO (+)	55.105	70.031	89.251	112.388	126.413	58,6
OUTROS RES. CORRENTES (+)	19.015	36.555	75.252	84.768	89.422	41,4
PRODUTO BANCÁRIO (=)	74.120	106.586	164.503	197.156	215.835	100,0
CUSTOS ADMINISTRATIVOS (-)	39.219	57.495	88.554	103.023	123.027	57,0
RESULTADO BRUTO EXPLORAÇÃO (=)	34.901	49.091	75.949	94.133	92.808	43,0
RESULTADOS EXTRAORDINÁRIOS (+)	3.720	2.365	19.719	10.307	26.778	12,4
RESULTADO BRUTO GLOBAL (=)	38.621	51.456	95.668	104.440	119.586	55,4
RESULTADOS CONSOLIDAÇÃO (+)	5.796	6.660	5.086	7.347	6.297	2,9
PROVISÕES E AMORTIZAÇÕES (-)	20.958	28.028	57.408	72.083	77.979	36,1
IMPOSTOS SOBRE LUCROS (-)	5.334	3.369	5.515	6.518	9.165	4,2
RESULTADO LÍQUIDO (=)	18.125	26.719	37.831	33.186	38.739	17,9

EVOLUTIVO DO BALANÇO DAS INSTITUIÇÕES BANCÁRIAS

BANCO: BPP

ACTIVIDADE: CONSOLIDADA

Milhares de Euros

DISCRIMINATIVO	31-DEZ-00	31-DEZ-01	31-DEZ-02	31-DEZ-03	31-DEZ-04		
					Valor	Var. (%)	Est.Patr. (%)
ACTIVO	313.860	504.476	366.062	598.780	799.287	33,5	100,0
1- DISPONIBILIDADES	9.130	13.338	8.219	13.853	21.827	57,6	2,7
1.1 Caixa e Dep.Bancos Centrais	111	1.009	790	2.328	3.337	43,3	0,4
1.2 Disp.Vista s/ Inst. Crédito	9.019	12.329	7.429	11.525	18.490	60,4	2,3
2- APLICAÇÕES CREDITÍCIAS	166.305	434.906	307.837	294.382	350.655	19,1	43,9
2.1 Créditos s/ Inst. Crédito	139.426	270.898	34.002	44.864	99.518	121,8	12,5
2.2 Créditos s/ Clientes	26.984	164.113	273.940	249.623	251.242	0,6	31,4
2.3 Provisões	105	105	105	105	105	0,0	0,0
3- APLICAÇÕES EM TÍTULOS	116.788	23.123	19.355	76.210	105.446	38,4	13,2
3.1 De Rendimento Fixo	73.531	16.620	10.280	66.794	99.228	48,6	12,4
3.1.1- Emissores Públicos	65.611	9.137	1.467	446	56.682	12609,0	7,1
3.1.2- Outros Emissores	7.920	7.483	8.813	66.348	42.546	-35,9	5,3
3.1.3- Próprios	0	0	0	0	0		0,0
3.2 De Rendimento Variável	43.280	7.087	10.476	9.518	6.255	-34,3	0,8
3.3 Provisões	23	584	1.401	102	37	-63,7	0,0
4- PARTICIPAÇÕES DE CAPITAL	4	4	4	238	2.535	965,1	0,3
4.1 Em Empresas Associadas	4	4	4	238	2.568	979,0	0,3
4.2 Em Filiais Excl. Consolidação	0	0	0	0	0		0,0
4.3 Outras Particip. Financeiras	0	0	0	0	0		0,0
4.4 Provisões	0	0	0	0	33		0,0
5- IMOBILIZAÇÕES	9.948	10.425	11.037	11.184	14.956	33,7	1,9
5.1 Imobilizações Incorpóreas	1.172	1.099	770	478	831	73,8	0,1
5.1.1- Valor Bruto	3.394	4.513	5.057	5.418	6.171	13,9	0,8
5.1.2- Amortizações	2.222	3.414	4.287	4.940	5.340	8,1	0,7
5.2 Imóveis	7.218	7.460	7.264	7.075	9.470	33,9	1,2
5.2.1- Valor Bruto	7.376	7.942	7.987	8.046	10.763	33,8	1,3
5.2.2- Amortizações	158	482	723	971	1.293	33,2	0,2
5.3 Outro Imobilizado Corpóreo	1.558	1.866	3.003	3.631	4.655	28,2	0,6
5.3.1- Valor Bruto	2.814	3.408	4.942	5.963	7.359	23,4	0,9
5.3.2- Amortizações	1.256	1.542	1.939	2.332	2.704	16,0	0,3
6- OUTRAS APLICAÇÕES	11.685	22.680	19.610	202.913	303.868	49,8	38,0
6.1 Dif. Reav. - Eq.Patrimonial	0	0	0	0	0		0,0
6.2 Dif's. Consolidação	3.381	3.177	2.974	200	0	-100,0	0,0
6.3 Capital não Realizado	0	0	0	0	0		0,0
6.4 Acções Próprias	0	5.800	0	0	0		0,0
6.5 Outros Activos	1.129	9.774	9.074	5.670	11.535	103,4	1,4
6.6 Contas de Regularização	7.175	3.929	7.562	197.043	292.269	48,3	36,6
6.7 Interesses Minoritários	0	0	0	0	64		0,0
PASSIVO	230.684	369.365	225.194	454.316	647.269	42,5	81,0
7- DÉBITOS P ^a . C/ INST. CRÉDITO	90.888	212.685	16.143	16.281	109.430	572,1	13,7
7.1 À Vista	617	1.707	481	5.956	11.666	95,9	1,5
7.2 A Prazo ou c/ Pré-Aviso	90.271	210.978	15.662	10.325	97.764	846,9	12,2
8- DÉBITOS PARA COM CLIENTES	100.733	135.766	187.235	234.380	231.045	-1,4	28,9
8.1 Depósitos de Poupança	0	0	0	0	0		0,0
8.2 À Vista	52.530	21.338	151.242	65.928	157.046	138,2	19,6
8.3 A Prazo	48.203	114.428	35.993	168.452	73.999	-56,1	9,3
9- DÉBITOS REPRES. POR TÍTULOS	19.964	5.000	5.000	0	0		0,0
9.1 Obrigações em Circulação	19.964	5.000	5.000	0	0		0,0
9.2 Outros	0	0	0	0	0		0,0
10- EXIGIBILIDADES DIVERSAS	19.099	15.914	16.816	203.655	306.794	50,6	38,4
10.1 Outros Passivos	2.246	1.256	1.234	1.127	4.641	311,8	0,6
10.2 Contas de Regularização	2.025	1.777	2.185	192.950	286.830	48,7	35,9
10.3 Dif ^a . Reav. - Eq.Patrimonial	0	0	0	0	0		0,0
10.4 Dif ^a . Consolidação	0	0	0	0	0		0,0
10.5 Prov. Pensões e Similares	0	0	0	0	0		0,0
10.6 Outras Provisões	186	401	889	870	3.321	281,7	0,4
10.7 Fundo Riscos Banc. Gerais	0	0	0	30	30	0,0	0,0
10.8 Passivos Subordinados	7.482	7.482	7.482	7.482	11.972	60,0	1,5
10.9 Interesses Minoritários	7.160	4.998	5.026	1.196	0	-100,0	0,0
11- SITUAÇÃO LÍQUIDA	83.176	135.111	140.868	144.464	152.018	5,2	19,0
11.1 Capital Subscrito	72.000	100.000	125.000	125.000	125.000	0,0	15,6
11.2 Prémios de Emissão	0	20.800	0	0	0		0,0
11.3 Reservas	2.542	1.848	1.442	6.508	15.403	136,7	1,9
11.4 Reservas de Reavaliação	0	0	0	0	0		0,0
11.5 Resultados Transitados	3.209	4.850	6.669	4.762	1.563	-67,2	0,2
11.6 Lucro Consolidado Exercício	5.425	7.613	7.757	8.194	10.052	22,7	1,3

EVOLUTIVO DAS CONTAS DE EXPLORAÇÃO
DAS INSTITUIÇÕES BANCÁRIAS

BANCO: BPP

ACTIVIDADE: CONSOLIDADA

Milhares de Euros

DISCRIMINATIVO	31-DEZ-00	31-DEZ-01	31-DEZ-02	31-DEZ-03	31-DEZ-04	
					Valor	Est. (%)
1 - PROVEITOS	142.106	145.396	137.895	360.488	190.772	100,0
1.1 Juros e Proveitos Equiparados	11.567	20.497	19.424	14.814	15.764	8,3
1.2 Rendimentos Títulos	373	244	86	3	124	0,1
1.3 Comissões	5.948	12.191	4.908	7.378	11.149	5,8
1.4 Lucros de Oper. Financeiras	121.757	111.488	111.319	336.227	161.583	84,7
1.5 Rep. e Anulação de Provisões	2.447	973	2.141	1.959	1.251	0,7
1.6 Res. Subs. Excl. Consolidação	0	0	0	0	0	0,0
1.7 Outros Proveitos Exploração	0	0	0	0	0	0,0
1.8 Ganhos Extraordinários	14	1	17	107	827	0,4
1.9 Interesses Minoritários	0	2	0	0	74	0,0
2 - CUSTOS	136.681	137.783	130.138	352.294	180.720	100,0
2.1 Juros e Custos Equiparados	8.954	15.895	12.427	5.620	6.279	3,5
2.2 Comissões	1.057	244	323	1.169	1.810	1,0
2.3 Prejuízos Oper. Financeiras	111.636	106.900	100.152	328.555	147.753	81,8
2.4 Gastos Gerais Administrativos	9.634	10.356	11.607	12.639	14.804	8,2
2.4.1 Custos com Pessoal	3.838	4.584	5.760	6.154	6.544	3,6
2.4.2 Outros Custos	5.796	5.772	5.847	6.485	8.260	4,6
2.5 Amortizações Exercício	1.557	2.034	1.713	1.780	1.367	0,8
2.6 Outros Custos de Exploração	52	131	95	72	365	0,2
2.7 Provisões para	1.069	1.749	3.448	676	4.605	2,5
2.7.1 Cred.Venc. Outros Riscos	1.069	1.749	3.448	676	4.605	2,5
2.7.2 Imob. Financeiras	0	0	0	0	0	0,0
2.8 Perdas Extraordinárias	29	33	224	17	223	0,1
2.9 Impostos sobre Lucros	4	0	0	1.624	3.376	1,9
2.10 Outros Impostos	126	441	121	143	138	0,1
2.11 Res.Subs.Excl.Consolidação	0	0	0	0	0	0,0
2.12 Interesses Minoritários	2.563	0	28	-1	0	0,0
2.13 Lucro Consolidado Exercício	5.425	7.613	7.757	8.194	10.052	

DECOMPOSIÇÃO DOS RESULTADOS

RESULTADO FINANCEIRO (+)	2.613	4.602	6.997	9.194	9.485	29,4
OUTROS RES. CORRENTES (+)	15.207	16.207	15.622	13.669	22.790	70,6
PRODUTO BANCÁRIO (=)	17.820	20.809	22.619	22.863	32.275	100,0
CUSTOS ADMINISTRATIVOS (-)	9.634	10.356	11.607	12.639	14.804	45,9
RESULTADO BRUTO EXPLORAÇÃO (=)	8.186	10.453	11.012	10.224	17.471	54,1
RESULTADOS EXTRAORDINÁRIOS (+)	2.432	941	1.934	2.049	1.855	5,7
RESULTADO BRUTO GLOBAL (=)	10.618	11.394	12.946	12.273	19.326	59,9
RESULTADOS CONSOLIDAÇÃO (+)	-2.563	2	-28	1	74	0,2
PROVISÕES E AMORTIZAÇÕES (-)	2.626	3.783	5.161	2.456	5.972	18,5
IMPOSTOS SOBRE LUCROS (-)	4	0	0	1.624	3.376	10,5
RESULTADO LÍQUIDO (=)	5.425	7.613	7.757	8.194	10.052	31,1

EVOLUTIVO DO BALANÇO DAS INSTITUIÇÕES BANCÁRIAS

BANCO: BSN

ACTIVIDADE: INDIVIDUAL

Milhares de Euros

DISCRIMINATIVO	31-DEZ-00	31-DEZ-01	31-DEZ-02	31-DEZ-03	31-DEZ-04		
					Valor	Var. (%)	Est.Patr. (%)
ACTIVO	1.251.279	1.477.643	1.418.887	1.638.310	1.978.910	15,5	100,0
1- DISPONIBILIDADES	18.550	16.989	8.190	11.163	32.086	36,3	0,7
1.1 Caixa e Dep.Bancos Centrais	2.788	728	1.362	974	14.198	-28,5	0,1
1.2 Disp.Vista s/ Inst. Crédito	15.762	16.261	6.828	10.189	17.888	49,2	0,6
2- APLICAÇÕES CREDITÍCIAS	699.095	678.357	618.423	596.708	937.741	-3,5	36,4
2.1 Créditos s/ Inst. Crédito	669.876	632.331	525.046	512.624	841.819	-2,4	31,3
2.2 Créditos s/ Clientes	30.656	46.026	93.377	84.332	96.033	-9,7	5,1
2.3 Provisões	1.437	0	0	248	111		0,0
3- APLICAÇÕES EM TÍTULOS	368.038	386.322	371.004	410.098	295.162	10,5	25,0
3.1 De Rendimento Fixo	343.193	279.781	331.681	373.557	245.644	12,6	22,8
3.1.1- Emissores Públicos	274.658	238.267	206.417	240.569	112.042	16,5	14,7
3.1.2- Outros Emissores	68.535	41.514	124.512	132.988	133.602	6,8	8,1
3.1.3- Próprios	0	0	752	0	0	-100,0	0,0
3.2 De Rendimento Variável	28.037	107.204	39.631	36.692	49.584	-7,4	2,2
3.3 Provisões	3.192	663	308	151	66	-51,0	0,0
4- PARTICIPAÇÕES DE CAPITAL	11.797	10.805	10.183	10.183	7.468	0,0	0,6
4.1 Em Empresas Associadas	12.420	11.420	10.183	10.183	7.468	0,0	0,6
4.2 Em Filiais Excl. Consolidação	0	0	0	0	0		0,0
4.3 Outras Particip. Financeiras	0	0	0	0	0		0,0
4.4 Provisões	623	615	0	0	0		0,0
5- IMOBILIZAÇÕES	2.633	2.896	2.934	3.089	3.887	5,3	0,2
5.1 Imobilizações Incorporáveis	134	499	709	972	1.035	37,1	0,1
5.1.1- Valor Bruto	733	1.230	1.755	2.491	3.429	41,9	0,2
5.1.2- Amortizações	599	731	1.046	1.519	2.394	45,2	0,1
5.2 Imóveis	0	0	1.039	921	1.648	-11,4	0,1
5.2.1- Valor Bruto	0	0	2.581	2.661	3.259	3,1	0,2
5.2.2- Amortizações	0	0	1.542	1.740	1.611	12,8	0,1
5.3 Outro Imobilizado Corpóreo	2.499	2.397	1.186	1.196	1.204	0,8	0,1
5.3.1- Valor Bruto	5.482	5.927	3.739	4.138	4.878	10,7	0,3
5.3.2- Amortizações	2.983	3.530	2.553	2.942	3.674	15,2	0,2
6- OUTRAS APLICAÇÕES	151.166	382.274	408.153	607.069	702.566	48,7	37,1
6.1 Dif. Reav. - Eq.Patrimonial	0	0	0	0	0		0,0
6.2 Dif's. Consolidação	0	0	0	0	0		0,0
6.3 Capital não Realizado	0	0	0	0	0		0,0
6.4 Acções Próprias	0	0	0	0	0		0,0
6.5 Outros Activos	15.947	18.714	41.223	13.492	12.501	-67,3	0,8
6.6 Contas de Regularização	135.219	363.560	366.930	593.577	690.065	61,8	36,2
6.7 Interesses Minoritários	0	0	0	0	0		0,0
PASSIVO	1.176.180	1.384.957	1.302.516	1.502.031	1.806.570	15,3	91,7
7- DÉBITOS P ^a . C/ INST. CRÉDITO	373.465	230.915	133.844	303.750	101.229	126,9	18,5
7.1 À Vista	32.646	17.465	7.051	13.268	26.054	88,2	0,8
7.2 A Prazo ou c/ Pré-Aviso	340.819	213.450	126.793	290.482	75.175	129,1	17,7
8- DÉBITOS PARA COM CLIENTES	555.691	604.900	724.023	528.112	892.551	-27,1	32,2
8.1 Depósitos de Poupança	0	0	0	0	0		0,0
8.2 À Vista	104.314	194.651	318.362	203.421	264.490	-36,1	12,4
8.3 A Prazo	451.377	410.249	405.661	324.691	628.061	-20,0	19,8
9- DÉBITOS REPRES. POR TÍTULOS	39.779	50.284	27.957	9.282	799	-66,8	0,6
9.1 Obrigações em Circulação	39.779	0	27.957	9.282	799	-66,8	0,6
9.2 Outros	0	50.284	0	0	0		0,0
10- EXIGIBILIDADES DIVERSAS	207.245	498.858	416.692	660.887	811.991	58,6	40,3
10.1 Outros Passivos	4.918	4.969	3.061	7.002	1.114	128,7	0,4
10.2 Contas de Regularização	164.109	456.809	370.952	612.469	699.295	65,1	37,4
10.3 Dif ^a . Reav. - Eq.Patrimonial	0	0	0	0	0		0,0
10.4 Dif ^a . Consolidação	0	0	0	0	0		0,0
10.5 Prov. Pensões e Similares	0	0	0	0	0		0,0
10.6 Outras Provisões	589	1.165	8.085	7.044	9.755	-12,9	0,4
10.7 Fundo Riscos Banc. Gerais	5.242	3.530	2.209	1.987	1.827	-10,0	0,1
10.8 Passivos Subordinados	32.387	32.385	32.385	32.385	100.000	0,0	2,0
10.9 Interesses Minoritários	0	0	0	0	0		0,0
11- SITUAÇÃO LÍQUIDA	75.099	92.686	116.371	136.279	172.340	17,1	8,3
11.1 Capital Subscrito	26.252	26.250	26.250	26.250	26.250	0,0	1,6
11.2 Prémios de Emissão	2.359	2.357	2.357	2.357	2.357	0,0	0,1
11.3 Reservas	33.160	46.412	48.171	70.720	101.698	46,8	4,3
11.4 Reservas de Reavaliação	0	0	0	0	0		0,0
11.5 Resultados Transitados	75	75	15.908	15.908	15.908	0,0	1,0
11.6 Lucro Consolidado Exercício	13.253	17.592	23.685	21.044	26.127	-11,2	1,3

EVOLUTIVO DAS CONTAS DE EXPLORAÇÃO
DAS INSTITUIÇÕES BANCÁRIAS

BANCO: BSN

ACTIVIDADE: INDIVIDUAL

Milhares de Euros

DISCRIMINATIVO	31-DEZ-00	31-DEZ-01	31-DEZ-02	31-DEZ-03	31-DEZ-04	
					Valor	Est. (%)
1 - PROVEITOS	613.008	1.370.158	1.813.972	3.971.981	6.012.345	100,0
1.1 Juros e Proveitos Equiparados	59.666	245.980	337.927	791.257	828.623	13,8
1.2 Rendimentos Títulos	15.612	27.453	712	379	154	0,0
1.3 Comissões	24.316	18.931	20.033	17.421	20.457	0,3
1.4 Lucros de Oper. Financeiras	508.819	1.069.359	1.450.433	3.159.220	5.154.934	85,7
1.5 Rep. e Anulação de Provisões	4.340	7.884	3.302	2.557	6.255	0,1
1.6 Res. Subs. Excl. Consolidação	0	0	0	0	0	0,0
1.7 Outros Proveitos Exploração	165	123	82	146	159	0,0
1.8 Ganhos Extraordinários	90	428	1.483	1.001	1.764	0,0
1.9 Interesses Minoritários	0	0	0	0	0	0,0
2 - CUSTOS	602.438	1.352.566	1.790.287	3.950.937	5.986.218	100,0
2.1 Juros e Custos Equiparados	60.374	245.162	333.673	781.599	823.703	13,8
2.2 Comissões	9.318	6.313	6.192	4.417	3.055	0,1
2.3 Prejuízos Oper. Financeiras	506.789	1.061.304	1.428.048	3.139.905	5.132.305	85,7
2.4 Gastos Gerais Administrativos	9.507	10.839	9.464	9.438	11.903	0,2
2.4.1 Custos com Pessoal	5.966	7.203	5.633	5.963	6.843	0,1
2.4.2 Outros Custos	3.541	3.636	3.831	3.475	5.059	0,1
2.5 Amortizações Exercício	688	850	1.060	1.201	1.440	0,0
2.6 Outros Custos de Exploração	40	26	22	23	34	0,0
2.7 Provisões para	10.570	4.379	8.759	6.429	9.551	0,2
2.7.1 Cred.Venc. Outros Riscos	10.570	4.379	8.759	4.549	8.638	0,1
2.7.2 Imob. Financeiras	0	0	0	1.880	913	0,0
2.8 Perdas Extraordinárias	693	21.776	2.455	2.106	693	0,0
2.9 Impostos sobre Lucros	499	499	550	5.759	3.500	0,1
2.10 Outros Impostos	1.277	1.418	64	60	34	0,0
2.11 Res.Subs.Excl.Consolidação	0	0	0	0	0	0,0
2.12 Interesses Minoritários	0	0	0	0	0	0,0
2.13 Lucro Consolidado Exercício	13.253	17.592	23.685	21.044	26.127	

DECOMPOSIÇÃO DOS RESULTADOS

RESULTADO FINANCEIRO (+)	-708	818	4.254	9.658	4.920	10,9
OUTROS RES. CORRENTES (+)	31.488	46.805	36.934	32.761	40.276	89,1
PRODUTO BANCÁRIO (=)	30.780	47.623	41.188	42.419	45.195	100,0
CUSTOS ADMINISTRATIVOS (-)	9.507	10.839	9.464	9.438	11.903	26,3
RESULTADO BRUTO EXPLORAÇÃO (=)	21.273	36.784	31.724	32.981	33.293	73,7
RESULTADOS EXTRAORDINÁRIOS (+)	3.737	-13.464	2.330	1.452	7.325	16,2
RESULTADO BRUTO GLOBAL (=)	25.010	23.320	34.054	34.433	40.618	89,9
RESULTADOS CONSOLIDAÇÃO (+)	0	0	0	0	0	0,0
PROVISÕES E AMORTIZAÇÕES (-)	11.258	5.229	9.819	7.630	10.991	24,3
IMPOSTOS SOBRE LUCROS (-)	499	499	550	5.759	3.500	7,7
RESULTADO LÍQUIDO (=)	13.253	17.592	23.685	21.044	26.127	57,8

EVOLUTIVO DO BALANÇO DAS INSTITUIÇÕES BANCÁRIAS

BANCO: CAIXA GALICIA

ACTIVIDADE: INDIVIDUAL

Milhares de Euros

DISCRIMINATIVO	31-DEZ-01	31-DEZ-02	31-DEZ-03	31-DEZ-04		
				Valor	Var. (%)	Est.Patr. (%)
ACTIVO	160.897	223.235	280.655	364.357	29,8	100,0
1- DISPONIBILIDADES	3.090	1.758	2.245	2.954	31,6	0,8
1.1 Caixa e Dep.Bancos Centrais	2.281	997	1.325	1.800	35,9	0,5
1.2 Disp.Vista s/ Inst. Crédito	809	761	920	1.154	25,4	0,3
2- APLICAÇÕES CREDITÍCIAS	137.287	201.600	256.107	327.932	28,0	90,0
2.1 Créditos s/ Inst. Crédito	202	4.132	6.515	10.565	62,2	2,9
2.2 Créditos s/ Clientes	137.085	197.491	249.717	317.660	27,2	87,2
2.3 Provisões	0	23	125	292	134,0	0,1
3- APLICAÇÕES EM TÍTULOS	10.000	6.600	3.983	4.500	13,0	1,2
3.1 De Rendimento Fixo	10.000	6.600	3.983	4.500	13,0	1,2
3.1.1- Emissores Públicos	0	0	0	0	0,0	0,0
3.1.2- Outros Emissores	10.000	6.600	3.983	4.500	13,0	1,2
3.1.3- Próprios	0	0	0	0	0,0	0,0
3.2 De Rendimento Variável	0	0	0	0	0,0	0,0
3.3 Provisões	0	0	0	0	0,0	0,0
4- PARTICIPAÇÕES DE CAPITAL	0	0	0	0	0,0	0,0
4.1 Em Empresas Associadas	0	0	0	0	0,0	0,0
4.2 Em Filiais Excl. Consolidação	0	0	0	0	0,0	0,0
4.3 Outras Particip. Financeiras	0	0	0	0	0,0	0,0
4.4 Provisões	0	0	0	0	0,0	0,0
5- IMOBILIZAÇÕES	8.985	11.387	12.487	13.339	6,8	3,7
5.1 Imobilizações Incorpóreas	119	0	0	5	0,0	0,0
5.1.1- Valor Bruto	374	374	374	379	1,5	0,1
5.1.2- Amortizações	255	374	374	374	0,1	0,1
5.2 Imóveis	7.915	10.234	7.618	8.214	7,8	2,3
5.2.1- Valor Bruto	7.971	10.350	7.864	8.623	9,6	2,4
5.2.2- Amortizações	56	116	246	408	66,0	0,1
5.3 Outro Imobilizado Corpóreo	951	1.153	4.869	5.120	5,1	1,4
5.3.1- Valor Bruto	1.082	1.404	5.478	6.141	12,1	1,7
5.3.2- Amortizações	131	251	609	1.021	67,7	0,3
6- OUTRAS APLICAÇÕES	1.535	1.890	5.833	15.631	168,0	4,3
6.1 Dif. Reav. - Eq.Patrimonial	0	0	0	0	0,0	0,0
6.2 Dif's. Consolidação	0	0	0	0	0,0	0,0
6.3 Capital não Realizado	0	0	0	0	0,0	0,0
6.4 Acções Próprias	0	0	0	0	0,0	0,0
6.5 Outros Activos	0	142	32	265	729,5	0,1
6.6 Contas de Regularização	1.535	1.748	5.801	15.366	164,9	4,2
6.7 Interesses Minoritários	0	0	0	0	0,0	0,0
PASSIVO	167.697	234.108	294.546	381.283	29,4	104,6
7- DÉBITOS P ^a . C/ INST. CRÉDITO	142.947	200.376	240.294	313.232	30,4	86,0
7.1 À Vista	16.093	37.819	25.897	56.663	118,8	15,6
7.2 A Prazo ou c/ Pré-Aviso	126.854	162.557	214.397	256.568	19,7	70,4
8- DÉBITOS PARA COM CLIENTES	20.302	26.533	45.655	56.743	24,3	15,6
8.1 Depósitos de Poupança	46	148	296	412	39,2	0,1
8.2 À Vista	12.738	11.199	22.407	29.592	32,1	8,1
8.3 A Prazo	7.518	15.186	22.952	26.740	16,5	7,3
9- DÉBITOS REPRES. POR TÍTULOS	0	0	0	0	0,0	0,0
9.1 Obrigações em Circulação	0	0	0	0	0,0	0,0
9.2 Outros	0	0	0	0	0,0	0,0
10- EXIGIBILIDADES DIVERSAS	4.448	7.199	8.597	11.308	31,5	3,1
10.1 Outros Passivos	416	300	164	290	76,7	0,1
10.2 Contas de Regularização	1.023	1.566	1.327	1.722	29,8	0,5
10.3 Dif ^a . Reav. - Eq.Patrimonial	0	0	0	0	0,0	0,0
10.4 Dif ^a . Consolidação	0	0	0	0	0,0	0,0
10.5 Prov. Pensões e Similares	511	689	891	1.049	17,8	0,3
10.6 Outras Provisões	2.498	4.644	6.215	8.247	32,7	2,3
10.7 Fundo Riscos Banc. Gerais	0	0	0	0	0,0	0,0
10.8 Passivos Subordinados	0	0	0	0	0,0	0,0
10.9 Interesses Minoritários	0	0	0	0	0,0	0,0
11- SITUAÇÃO LÍQUIDA	-6.800	-10.873	-13.891	-16.927	21,9	-4,6
11.1 Capital Subscrito	0	0	0	0	0,0	0,0
11.2 Prémios de Emissão	0	0	0	0	0,0	0,0
11.3 Reservas	0	0	0	0	0,0	0,0
11.4 Reservas de Reavaliação	0	0	0	0	0,0	0,0
11.5 Resultados Transitados	-2.245	-6.801	-10.873	-13.891	-27,8	-3,8
11.6 Lucro Consolidado Exercício	-4.555	-4.072	-3.018	-3.035	-0,6	-0,8

EVOLUTIVO DAS CONTAS DE EXPLORAÇÃO
DAS INSTITUIÇÕES BANCÁRIAS

BANCO: CAIXA GALICIA

ACTIVIDADE: INDIVIDUAL

Milhares de Euros

DISCRIMINATIVO	31-DEZ-01	31-DEZ-02	31-DEZ-03	31-DEZ-04	
				Valor	Est. (%)
1 - PROVEITOS	4.543	9.380	11.431	10.852	100,0
1.1 Juros e Proveitos Equiparados	3.732	6.952	8.032	8.263	76,1
1.2 Rendimentos Títulos	0	0	0	0	0,0
1.3 Comissões	328	321	578	624	5,8
1.4 Lucros de Oper. Financeiras	239	2.073	2.464	1.377	12,7
1.5 Rep. e Anulação de Provisões	0	0	248	364	3,4
1.6 Res. Subs. Excl. Consolidação	0	0	0	0	0,0
1.7 Outros Proveitos Exploração	5	34	77	210	1,9
1.8 Ganhos Extraordinários	239	0	32	14	0,1
1.9 Interesses Minoritários	0	0	0	0	0,0
2 - CUSTOS	9.098	13.452	14.449	13.887	100,0
2.1 Juros e Custos Equiparados	3.751	6.246	6.600	6.223	44,8
2.2 Comissões	3	15	39	27	0,2
2.3 Prejuízos Oper. Financeiras	269	2.105	2.472	1.373	9,9
2.4 Gastos Gerais Administrativos	2.130	2.368	2.594	2.799	20,2
2.4.1 Custos com Pessoal	1.172	1.392	1.556	1.740	12,5
2.4.2 Outros Custos	958	976	1.038	1.059	7,6
2.5 Amortizações Exercício	267	300	508	583	4,2
2.6 Outros Custos de Exploração	4	27	14	17	0,1
2.7 Provisões para	2.658	2.347	2.123	2.722	19,6
2.7.1 Cred.Venc. Outros Riscos	2.658	2.347	2.123	2.722	19,6
2.7.2 Imob. Financeiras	0	0	0	0	0,0
2.8 Perdas Extraordinárias	0	0	67	109	0,8
2.9 Impostos sobre Lucros	3	5	6	6	0,0
2.10 Outros Impostos	13	39	26	28	0,2
2.11 Res.Subs.Excl.Consolidação	0	0	0	0	0,0
2.12 Interesses Minoritários	0	0	0	0	0,0
2.13 Lucro Consolidado Exercício	-4.555	-4.072	-3.018	-3.035	

DECOMPOSIÇÃO DOS RESULTADOS

RESULTADO FINANCEIRO (+)	-19	706	1.432	2.040	72,7
OUTROS RES. CORRENTES (+)	283	242	568	766	27,3
PRODUTO BANCÁRIO (=)	264	948	2.000	2.806	100,0
CUSTOS ADMINISTRATIVOS (-)	2.130	2.368	2.594	2.799	99,8
RESULTADO BRUTO EXPLORAÇÃO (=)	-1.866	-1.420	-594	7	0,2
RESULTADOS EXTRAORDINÁRIOS (+)	239	0	213	269	9,6
RESULTADO BRUTO GLOBAL (=)	-1.627	-1.420	-381	276	9,8
RESULTADOS CONSOLIDAÇÃO (+)	0	0	0	0	0,0
PROVISÕES E AMORTIZAÇÕES (-)	2.925	2.647	2.631	3.305	117,8
IMPOSTOS SOBRE LUCROS (-)	3	5	6	6	0,2
RESULTADO LÍQUIDO (=)	-4.555	-4.072	-3.018	-3.035	-108,2

EVOLUTIVO DO BALANÇO DAS INSTITUIÇÕES BANCÁRIAS

BANCO: CAIXA VIGO

ACTIVIDADE: INDIVIDUAL

Milhares de Euros

DISCRIMINATIVO	31-DEZ-01	31-DEZ-02	31-DEZ-03	31-DEZ-04		
				Valor	Var. (%)	Est.Patr. (%)
ACTIVO	231.249	412.532	465.981	487.994	4,7	100,0
1- DISPONIBILIDADES	3.673	1.833	4.544	2.794	-38,5	0,6
1.1 Caixa e Dep.Bancos Centrais	1.861	143	532	279	-47,6	0,1
1.2 Disp.Vista s/ Inst. Crédito	1.812	1.690	4.012	2.515	-37,3	0,5
2- APLICAÇÕES CREDITÍCIAS	197.393	355.788	406.568	437.279	7,6	89,6
2.1 Créditos s/ Inst. Crédito	2.351	5.341	2.298	1.344	-41,5	0,3
2.2 Créditos s/ Clientes	195.042	351.469	406.308	437.136	7,6	89,6
2.3 Provisões	0	1.022	2.038	1.201	-41,1	0,2
3- APLICAÇÕES EM TÍTULOS	25.588	31.939	31.901	24.170	-24,2	5,0
3.1 De Rendimento Fixo	24.939	31.338	31.284	23.529	-24,8	4,8
3.1.1- Emissores Públicos	5.273	5.278	5.266	5.253	-0,2	1,1
3.1.2- Outros Emissores	19.666	26.060	26.018	18.276	-29,8	3,7
3.1.3- Próprios	0	0	0	0		0,0
3.2 De Rendimento Variável	649	601	617	641	3,9	0,1
3.3 Provisões	0	0	0	0		0,0
4- PARTICIPAÇÕES DE CAPITAL	2.519	10.001	10.151	10.151	0,0	2,1
4.1 Em Empresas Associadas	0	0	0	0		0,0
4.2 Em Filiais Excl. Consolidação	0	0	0	0		0,0
4.3 Outras Particip. Financeiras	2.519	10.001	10.151	10.151	0,0	2,1
4.4 Provisões	0	0	0	0		0,0
5- IMOBILIZAÇÕES	377	762	755	823	9,0	0,2
5.1 Imobilizações Incorpóreas	0	0	0	0		0,0
5.1.1- Valor Bruto	0	0	0	0		0,0
5.1.2- Amortizações	0	0	0	0		0,0
5.2 Imóveis	17	373	365	357	-2,2	0,1
5.2.1- Valor Bruto	82	461	461	461	0,0	0,1
5.2.2- Amortizações	65	88	96	104	8,3	0,0
5.3 Outro Imobilizado Corpóreo	360	389	390	466	19,5	0,1
5.3.1- Valor Bruto	762	894	957	1.116	16,6	0,2
5.3.2- Amortizações	402	505	567	650	14,6	0,1
6- OUTRAS APLICAÇÕES	1.699	12.209	12.062	12.777	5,9	2,6
6.1 Dif. Reav. - Eq.Patrimonial	0	0	0	0		0,0
6.2 Difªs. Consolidação	0	0	0	0		0,0
6.3 Capital não Realizado	0	0	0	0		0,0
6.4 Acções Próprias	0	0	0	0		0,0
6.5 Outros Activos	42	10.022	10.044	10.046	0,0	2,1
6.6 Contas de Regularização	1.657	2.187	2.018	2.731	35,3	0,6
6.7 Interesses Minoritários	0	0	0	0		0,0
PASSIVO	225.089	405.596	456.637	471.613	3,3	96,6
7- DÉBITOS Pª. C/ INST. CRÉDITO	208.257	371.208	427.814	436.905	2,1	89,5
7.1 À Vista	1.163	846	502	852	69,7	0,2
7.2 A Prazo ou c/ Pré-Aviso	207.094	370.362	427.312	436.053	2,0	89,4
8- DÉBITOS PARA COM CLIENTES	15.187	31.750	26.040	31.732	21,9	6,5
8.1 Depósitos de Poupança	0	0	0	0		0,0
8.2 À Vista	10.556	21.042	15.728	14.601	-7,2	3,0
8.3 A Prazo	4.631	10.708	10.312	17.131	66,1	3,5
9- DÉBITOS REPRES. POR TÍTULOS	0	0	0	0		0,0
9.1 Obrigações em Circulação	0	0	0	0		0,0
9.2 Outros	0	0	0	0		0,0
10- EXIGIBILIDADES DIVERSAS	1.645	2.638	2.783	2.976	6,9	0,6
10.1 Outros Passivos	166	302	1.650	507	-69,3	0,1
10.2 Contas de Regularização	1.479	2.336	1.133	2.469	117,9	0,5
10.3 Difª. Reav. - Eq.Patrimonial	0	0	0	0		0,0
10.4 Difª. Consolidação	0	0	0	0		0,0
10.5 Prov. Pensões e Similares	0	0	0	0		0,0
10.6 Outras Provisões	0	0	0	0		0,0
10.7 Fundo Riscos Banc. Gerais	0	0	0	0		0,0
10.8 Passivos Subordinados	0	0	0	0		0,0
10.9 Interesses Minoritários	0	0	0	0		0,0
11- SITUAÇÃO LÍQUIDA	6.160	6.936	9.344	16.381	75,3	3,4
11.1 Capital Subscrito	4.988	4.988	4.988	4.988	0,0	1,0
11.2 Prémios de Emissão	0	0	0	0		0,0
11.3 Reservas	0	0	0	0		0,0
11.4 Reservas de Reavaliação	0	0	0	0		0,0
11.5 Resultados Transitados	-454	1.173	1.947	4.356	123,7	0,9
11.6 Lucro Consolidado Exercício	1.626	775	2.409	7.037	192,1	1,4

EVOLUTIVO DAS CONTAS DE EXPLORAÇÃO
DAS INSTITUIÇÕES BANCÁRIAS

BANCO: CAIXA VIGO

ACTIVIDADE: INDIVIDUAL

Milhares de Euros

DISCRIMINATIVO	31-DEZ-01	31-DEZ-02	31-DEZ-03	31-DEZ-04	
				Valor	Est. (%)
1 - PROVEITOS	11.173	15.891	22.054	25.046	100,0
1.1 Juros e Proveitos Equiparados	9.817	13.911	15.765	15.998	63,9
1.2 Rendimentos Títulos	22	33	35	1.482	5,9
1.3 Comissões	898	1.327	1.596	2.702	10,8
1.4 Lucros de Oper. Financeiras	348	253	214	240	1,0
1.5 Rep. e Anulação de Provisões	0	143	3.930	3.251	13,0
1.6 Res. Subs. Excl. Consolidação	0	0	0	0	0,0
1.7 Outros Proveitos Exploração	79	156	174	957	3,8
1.8 Ganhos Extraordinários	9	68	340	417	1,7
1.9 Interesses Minoritários	0	0	0	0	0,0
2 - CUSTOS	9.547	15.116	19.645	18.009	100,0
2.1 Juros e Custos Equiparados	7.404	10.344	10.233	9.538	53,0
2.2 Comissões	15	9	13	27	0,1
2.3 Prejuízos Oper. Financeiras	460	233	146	173	1,0
2.4 Gastos Gerais Administrativos	1.525	1.967	2.190	2.238	12,4
2.4.1 Custos com Pessoal	924	1.185	1.401	1.380	7,7
2.4.2 Outros Custos	601	782	789	858	4,8
2.5 Amortizações Exercício	122	126	106	91	0,5
2.6 Outros Custos de Exploração	13	14	58	64	0,4
2.7 Provisões para	0	1.165	4.947	3.718	20,6
2.7.1 Cred.Venc. Outros Riscos	0	1.165	4.947	3.718	20,6
2.7.2 Imob. Financeiras	0	0	0	0	0,0
2.8 Perdas Extraordinárias	6	586	217	184	1,0
2.9 Impostos sobre Lucros	2	586	1.634	1.862	10,3
2.10 Outros Impostos	0	86	101	115	0,6
2.11 Res.Subs.Excl.Consolidação	0	0	0	0	0,0
2.12 Interesses Minoritários	0	0	0	0	0,0
2.13 Lucro Consolidado Exercício	1.626	775	2.409	7.037	

DECOMPOSIÇÃO DOS RESULTADOS

RESULTADO FINANCEIRO (+)	2.413	3.567	5.532	6.460	56,4
OUTROS RES. CORRENTES (+)	859	1.427	1.701	5.002	43,6
PRODUTO BANCÁRIO (=)	3.272	4.994	7.233	11.462	100,0
CUSTOS ADMINISTRATIVOS (-)	1.525	1.967	2.190	2.238	19,5
RESULTADO BRUTO EXPLORAÇÃO (=)	1.747	3.027	5.043	9.224	80,5
RESULTADOS EXTRAORDINÁRIOS (+)	3	-375	4.053	3.483	30,4
RESULTADO BRUTO GLOBAL (=)	1.750	2.652	9.096	12.708	110,9
RESULTADOS CONSOLIDAÇÃO (+)	0	0	0	0	0,0
PROVISÕES E AMORTIZAÇÕES (-)	122	1.291	5.053	3.809	33,2
IMPOSTOS SOBRE LUCROS (-)	2	586	1.634	1.862	16,2
RESULTADO LÍQUIDO (=)	1.626	775	2.409	7.037	61,4

EVOLUTIVO DO BALANÇO DAS INSTITUIÇÕES BANCÁRIAS

BANCO: CBI

ACTIVIDADE: CONSOLIDADA

Milhares de Euros

DISCRIMINATIVO	31-DEZ-00	31-DEZ-01	31-DEZ-02	31-DEZ-03	31-DEZ-04		
					Valor	Var. (%)	Est.Patr. (%)
ACTIVO	847.863	878.874	868.646	812.605	1.097.349	35,0	100,0
1- DISPONIBILIDADES	20.817	7.321	14.398	15.747	12.744	-19,1	1,2
1.1 Caixa e Dep.Bancos Centrais	10.434	294	5.170	10.277	2.661	-74,1	0,2
1.2 Disp.Vista s/ Inst. Crédito	10.383	7.027	9.228	5.470	10.083	84,3	0,9
2- APLICAÇÕES CREDITÍCIAS	298.869	349.020	396.134	352.536	421.723	19,6	38,4
2.1 Créditos s/ Inst. Crédito	70.903	55.229	70.234	38.448	13.302	-65,4	1,2
2.2 Créditos s/ Clientes	232.566	300.862	334.906	324.267	419.013	29,2	38,2
2.3 Provisões	4.600	7.071	9.006	10.179	10.591	4,0	1,0
3- APLICAÇÕES EM TÍTULOS	419.305	354.269	323.277	321.766	489.471	52,1	44,6
3.1 De Rendimento Fixo	388.825	353.777	327.074	320.319	488.588	52,5	44,5
3.1.1- Emissores Públicos	89.411	91.234	88.290	66.596	115.588	73,6	10,5
3.1.2- Outros Emissores	299.414	262.543	238.784	253.723	373.000	47,0	34,0
3.1.3- Próprios	0	0	0	0	0	0	0,0
3.2 De Rendimento Variável	33.530	6.102	1.390	2.423	1.711	-29,4	0,2
3.3 Provisões	3.050	5.610	5.187	976	829	-15,1	0,1
4- PARTICIPAÇÕES DE CAPITAL	46.454	66.014	48.772	44.454	36.386	-18,1	3,3
4.1 Em Empresas Associadas	0	69.269	279	2.467	1.787	-27,6	0,2
4.2 Em Filiais Excl. Consolidação	0	135	1.631	135	135	-0,2	0,0
4.3 Outras Particip. Financeiras	46.454	0	57.077	44.937	37.092	-17,5	3,4
4.4 Provisões	0	3.390	10.215	3.085	2.627	-14,8	0,2
5- IMOBILIZAÇÕES	13.885	13.313	12.729	12.335	12.453	1,0	1,1
5.1 Imobilizações Incorpóreas	459	403	390	304	381	25,5	0,0
5.1.1- Valor Bruto	5.375	5.658	6.003	5.868	5.325	-9,3	0,5
5.1.2- Amortizações	4.916	5.255	5.613	5.564	4.944	-11,1	0,5
5.2 Imóveis	11.885	11.277	11.092	10.760	10.592	-1,6	1,0
5.2.1- Valor Bruto	13.950	13.408	13.408	13.171	13.171	0,0	1,2
5.2.2- Amortizações	2.065	2.131	2.316	2.411	2.580	7,0	0,2
5.3 Outro Imobilizado Corpóreo	1.541	1.633	1.247	1.271	1.480	16,4	0,1
5.3.1- Valor Bruto	6.913	7.298	6.951	6.765	6.686	-1,2	0,6
5.3.2- Amortizações	5.372	5.665	5.704	5.494	5.206	-5,2	0,5
6- OUTRAS APLICAÇÕES	48.533	88.937	73.336	65.767	124.573	89,4	11,4
6.1 Dif. Reav. - Eq.Patrimonial	0	0	0	0	0	0	0,0
6.2 Dif's. Consolidação	0	0	0	0	0	0	0,0
6.3 Capital não Realizado	0	0	0	0	0	0	0,0
6.4 Acções Próprias	5.999	5.999	5.999	5.999	5.999	0,0	0,5
6.5 Outros Activos	21.652	22.031	47.327	49.130	44.042	-10,4	4,0
6.6 Contas de Regularização	20.882	60.907	20.010	10.638	74.531	600,6	6,8
6.7 Interesses Minoritários	0	0	0	0	0	0	0,0
PASSIVO	719.873	735.665	708.469	632.596	896.062	41,6	81,7
7- DÉBITOS P ^a . C/ INST. CRÉDITO	550.695	487.929	510.526	504.493	701.834	39,1	64,0
7.1 À Vista	119	1.214	160	158	168	6,4	0,0
7.2 A Prazo ou c/ Pré-Aviso	550.576	486.715	510.366	504.335	701.666	39,1	63,9
8- DÉBITOS PARA COM CLIENTES	38.102	138.123	119.285	63.094	80.271	27,2	7,3
8.1 Depósitos de Poupança	111	0	0	0	0	0	0,0
8.2 À Vista	20.609	92.363	60.844	47.524	55.164	16,1	5,0
8.3 A Prazo	17.382	45.760	58.441	15.570	25.108	61,3	2,3
9- DÉBITOS REPRES. POR TÍTULOS	71.839	58.213	46.978	36.253	0	-100,0	0,0
9.1 Obrigações em Circulação	71.839	58.213	46.978	36.253	0	-100,0	0,0
9.2 Outros	0	0	0	0	0	0	0,0
10- EXIGIBILIDADES DIVERSAS	59.237	51.400	31.680	28.756	113.956	296,3	10,4
10.1 Outros Passivos	5.105	5.146	4.724	8.501	10.600	24,7	1,0
10.2 Contas de Regularização	42.853	37.625	18.516	11.652	94.353	709,8	8,6
10.3 Dif ^a . Reav. - Eq.Patrimonial	0	0	0	0	0	0	0,0
10.4 Dif ^a . Consolidação	1.735	1.735	0	0	0	0	0,0
10.5 Prov. Pensões e Similares	0	0	0	0	0	0	0,0
10.6 Outras Provisões	7.795	5.359	8.440	8.603	9.003	4,6	0,8
10.7 Fundo Riscos Banc. Gerais	0	0	0	0	0	0	0,0
10.8 Passivos Subordinados	0	0	0	0	0	0	0,0
10.9 Interesses Minoritários	1.749	1.535	0	0	0	0	0,0
11- SITUAÇÃO LÍQUIDA	127.990	143.209	160.177	180.009	201.287	11,8	18,3
11.1 Capital Subscrito	81.250	81.250	81.250	81.250	81.250	0,0	7,4
11.2 Prémios de Emissão	0	0	0	0	0	0	0,0
11.3 Reservas	28.571	29.702	31.494	38.496	41.815	8,6	3,8
11.4 Reservas de Reavaliação	4.338	4.338	4.338	4.338	4.338	0,0	0,4
11.5 Resultados Transitados	4.734	12.629	23.951	35.818	52.332	46,1	4,8
11.6 Lucro Consolidado Exercício	9.097	15.290	19.144	20.107	21.552	7,2	2,0

EVOLUTIVO DAS CONTAS DE EXPLORAÇÃO
DAS INSTITUIÇÕES BANCÁRIAS

BANCO: CBI

ACTIVIDADE: CONSOLIDADA

Milhares de Euros

DISCRIMINATIVO	31-DEZ-00	31-DEZ-01	31-DEZ-02	31-DEZ-03	31-DEZ-04	
					Valor	Est. (%)
1 - PROVEITOS	299.756	211.992	142.194	157.583	135.113	100,0
1.1 Juros e Proveitos Equiparados	43.594	36.269	29.751	29.133	27.600	20,4
1.2 Rendimentos Títulos	1.615	10.344	406	257	301	0,2
1.3 Comissões	12.349	21.146	22.180	23.860	37.940	28,1
1.4 Lucros de Oper. Financeiras	229.521	133.533	72.583	88.890	59.095	43,7
1.5 Rep. e Anulação de Provisões	4.034	6.812	5.881	11.716	5.908	4,4
1.6 Res. Subs. Excl. Consolidação	0	0	0	24	1	0,0
1.7 Outros Proveitos Exploração	2.147	1.259	2.173	2.290	2.018	1,5
1.8 Ganhos Extraordinários	6.496	2.629	9.220	1.413	2.251	1,7
1.9 Interesses Minoritários	0	0	0	0	0	0,0
2 - CUSTOS	290.659	196.702	123.050	137.476	113.562	100,0
2.1 Juros e Custos Equiparados	36.362	29.993	21.368	19.539	16.692	14,7
2.2 Comissões	2.852	517	508	1.194	2.897	2,6
2.3 Prejuízos Oper. Financeiras	229.414	132.375	65.911	87.632	58.670	51,7
2.4 Gastos Gerais Administrativos	11.855	15.122	16.515	16.769	18.301	16,1
2.4.1 Custos com Pessoal	6.998	8.424	9.242	10.557	11.497	10,1
2.4.2 Outros Custos	4.857	6.698	7.273	6.212	6.804	6,0
2.5 Amortizações Exercício	1.889	1.296	1.213	1.080	1.143	1,0
2.6 Outros Custos de Exploração	73	56	759	64	65	0,1
2.7 Provisões para	4.878	8.483	15.317	6.927	8.955	7,9
2.7.1 Cred.Venc. Outros Riscos	4.878	8.026	8.571	5.528	5.925	5,2
2.7.2 Imob. Financeiras	0	457	6.746	1.399	3.030	2,7
2.8 Perdas Extraordinárias	957	7.954	751	364	345	0,3
2.9 Impostos sobre Lucros	1.914	590	378	3.359	5.707	5,0
2.10 Outros Impostos	392	228	236	213	198	0,2
2.11 Res.Subs.Excl.Consolidação	0	0	94	335	587	0,5
2.12 Interesses Minoritários	73	88	0	0	0	0,0
2.13 Lucro Consolidado Exercício	9.097	15.290	19.144	20.107	21.552	

DECOMPOSIÇÃO DOS RESULTADOS

RESULTADO FINANCEIRO (+)	7.232	6.276	8.383	9.594	10.908	22,5
OUTROS RES. CORRENTES (+)	12.901	33.106	29.928	26.194	37.524	77,5
PRODUTO BANCÁRIO (=)	20.133	39.382	38.311	35.788	48.431	100,0
CUSTOS ADMINISTRATIVOS (-)	11.855	15.122	16.515	16.769	18.301	37,8
RESULTADO BRUTO EXPLORAÇÃO (=)	8.278	24.260	21.796	19.019	30.130	62,2
RESULTADOS EXTRAORDINÁRIOS (+)	9.573	1.487	14.350	12.765	7.813	16,1
RESULTADO BRUTO GLOBAL (=)	17.851	25.747	36.146	31.784	37.943	78,3
RESULTADOS CONSOLIDAÇÃO (+)	-73	-88	-94	-311	-587	-1,2
PROVISÕES E AMORTIZAÇÕES (-)	6.767	9.779	16.530	8.007	10.098	20,9
IMPOSTOS SOBRE LUCROS (-)	1.914	590	378	3.359	5.707	11,8
RESULTADO LÍQUIDO (=)	9.097	15.290	19.144	20.107	21.552	44,5

EVOLUTIVO DO BALANÇO DAS INSTITUIÇÕES BANCÁRIAS

BANCO: CCCAM

ACTIVIDADE: CONSOLIDADA

Milhares de Euros

DISCRIMINATIVO	31-DEZ-00	31-DEZ-01	31-DEZ-02	31-DEZ-03	31-DEZ-04		
					Valor	Var. (%)	Est.Patr. (%)
ACTIVO	7.064.594	7.500.886	7.933.374	8.289.861	8.693.169	4,9	100,0
1- DISPONIBILIDADES	400.393	421.701	339.767	339.402	592.071	74,4	6,8
1.1 Caixa e Dep.Bancos Centrais	188.424	235.792	194.403	198.722	466.403	134,7	5,4
1.2 Disp.Vista s/ Inst. Crédito	211.969	185.909	145.364	140.680	125.668	-10,7	1,4
2- APLICAÇÕES CREDITÍCIAS	4.965.070	5.530.298	6.003.397	6.350.315	6.489.548	2,2	74,7
2.1 Créditos s/ Inst. Crédito	364.650	507.489	369.853	340.667	299.019	-12,2	3,4
2.2 Créditos s/ Clientes	4.840.930	5.254.857	5.882.040	6.305.435	6.546.522	3,8	75,3
2.3 Provisões	240.510	232.048	248.496	295.787	355.993	20,4	4,1
3- APLICAÇÕES EM TÍTULOS	1.066.981	1.048.809	1.059.949	1.032.805	1.016.975	-1,5	11,7
3.1 De Rendimento Fixo	987.303	1.043.055	1.053.939	1.016.027	1.009.501	-0,6	11,6
3.1.1- Emissores Públicos	708.373	528.687	476.777	585.122	556.298	-4,9	6,4
3.1.2- Outros Emissores	278.930	514.368	577.162	430.905	453.203	5,2	5,2
3.1.3- Próprios	0	0	0	0	0		0,0
3.2 De Rendimento Variável	92.741	7.320	8.645	19.789	9.216	-53,4	0,1
3.3 Provisões	13.063	1.566	2.635	3.011	1.742	-42,1	0,0
4- PARTICIPAÇÕES DE CAPITAL	31.667	26.371	16.206	21.774	37.066	70,2	0,4
4.1 Em Empresas Associadas	9.388	18.753	8.460	4.282	5.635	31,6	0,1
4.2 Em Filiais Excl. Consolidação	0	0	0	4.729	11.956	152,8	0,1
4.3 Outras Particip. Financeiras	29.613	15.476	11.545	26.056	22.014	-15,5	0,3
4.4 Provisões	7.334	7.858	3.799	13.293	2.539	-80,9	0,0
5- IMOBILIZAÇÕES	239.488	239.644	258.968	284.393	291.558	2,5	3,4
5.1 Imobilizações Incorpóreas	21.843	20.111	21.817	24.335	24.133	-0,8	0,3
5.1.1- Valor Bruto	68.246	69.776	75.387	90.506	97.269	7,5	1,1
5.1.2- Amortizações	46.403	49.665	53.570	66.171	73.136	10,5	0,8
5.2 Imóveis	175.664	181.089	168.986	178.025	223.006	25,3	2,6
5.2.1- Valor Bruto	207.257	211.356	200.559	217.693	267.336	22,8	3,1
5.2.2- Amortizações	31.593	30.267	31.573	39.668	44.330	11,8	0,5
5.3 Outro Imobilizado Corpóreo	41.981	38.444	68.165	82.033	44.419	-45,9	0,5
5.3.1- Valor Bruto	140.112	138.901	179.900	207.868	169.911	-18,3	2,0
5.3.2- Amortizações	98.131	100.457	111.735	125.835	125.492	-0,3	1,4
6- OUTRAS APLICAÇÕES	360.995	234.063	255.087	261.172	265.951	1,8	3,1
6.1 Dif. Reav. - Eq.Patrimonial	4.989	0	0	0	0		0,0
6.2 Difªs. Consolidação	0	0	0	0	0		0,0
6.3 Capital não Realizado	39	26	52	72	53	-26,4	0,0
6.4 Acções Próprias	104	0	0	0	0		0,0
6.5 Outros Activos	172.882	126.948	121.221	137.712	145.994	6,0	1,7
6.6 Contas de Regularização	182.981	107.089	133.814	123.388	119.904	-2,8	1,4
6.7 Interesses Minoritários	0	0	0	0	0		0,0
PASSIVO	6.620.826	7.014.791	7.430.074	7.723.394	8.041.658	4,1	92,5
7- DÉBITOS Pª. C/ INST. CRÉDITO	40.683	115.673	92.007	83.830	25.464	-69,6	0,3
7.1 À Vista	10.411	19.111	8.859	12.773	7.387	-42,2	0,1
7.2 A Prazo ou c/ Pré-Aviso	30.272	96.562	83.148	71.057	18.077	-74,6	0,2
8- DÉBITOS PARA COM CLIENTES	6.086.699	6.476.687	6.859.625	7.194.192	7.582.056	5,4	87,2
8.1 Depósitos de Poupança	838.058	1.196.726	1.545.205	1.792.434	2.015.460	12,4	23,2
8.2 À Vista	1.794.002	1.947.044	2.006.763	2.120.958	2.196.137	3,5	25,3
8.3 A Prazo	3.454.639	3.332.917	3.307.657	3.280.800	3.370.459	2,7	38,8
9- DÉBITOS REPRES. POR TÍTULOS	9.988	19.288	16.124	10.937	2.335	-78,7	0,0
9.1 Obrigações em Circulação	0	0	0	0	0		0,0
9.2 Outros	9.988	19.288	16.124	10.937	2.335	-78,7	0,0
10- EXIGIBILIDADES DIVERSAS	483.456	403.143	462.318	434.435	431.803	-0,6	5,0
10.1 Outros Passivos	58.033	41.094	35.397	42.207	44.722	6,0	0,5
10.2 Contas de Regularização	131.431	85.079	81.381	88.758	86.412	-2,6	1,0
10.3 Difª. Reav. - Eq.Patrimonial	69	0	116	729	2.083	185,7	0,0
10.4 Difª. Consolidação	0	2.100	3.977	3.973	3.973	0,0	0,0
10.5 Prov. Pensões e Similares	51	51	51	51	93	82,4	0,0
10.6 Outras Provisões	55.605	59.605	98.288	75.976	72.675	-4,3	0,8
10.7 Fundo Riscos Banc. Gerais	33.801	41.792	69.524	56.012	33.429	-40,3	0,4
10.8 Passivos Subordinados	164.425	171.923	173.423	166.686	188.376	13,0	2,2
10.9 Interesses Minoritários	40.041	1.499	161	43	40	-7,0	0,0
11- SITUAÇÃO LÍQUIDA	443.768	486.095	503.300	566.467	651.511	15,0	7,5
11.1 Capital Subscrito	444.956	481.275	539.953	559.385	623.355	11,4	7,2
11.2 Prémios de Emissão	0	0	0	0	0		0,0
11.3 Reservas	109.259	120.443	147.137	153.414	141.950	-7,5	1,6
11.4 Reservas de Reavaliação	10.154	9.987	10.564	10.133	10.656	5,2	0,1
11.5 Resultados Transitados	-177.813	-189.524	-226.347	-241.302	-214.353	11,2	-2,5
11.6 Lucro Consolidado Exercício	57.212	63.914	31.993	84.837	89.903	6,0	1,0

EVOLUTIVO DAS CONTAS DE EXPLORAÇÃO
DAS INSTITUIÇÕES BANCÁRIAS

BANCO: CCCAM

ACTIVIDADE: CONSOLIDADA

Milhares de Euros

DISCRIMINATIVO	31-DEZ-00	31-DEZ-01	31-DEZ-02	31-DEZ-03	31-DEZ-04	
					Valor	Est. (%)
1 - PROVEITOS	853.748	751.784	755.825	823.431	781.225	100,0
1.1 Juros e Proveitos Equiparados	428.731	477.250	478.695	456.348	448.901	57,5
1.2 Rendimentos Títulos	8.235	61	0	257	373	0,0
1.3 Comissões	54.227	45.791	53.345	59.668	60.752	7,8
1.4 Lucros de Oper. Financeiras	171.164	20.080	19.039	27.134	10.244	1,3
1.5 Rep. e Anulação de Provisões	135.637	155.115	161.448	232.856	206.609	26,4
1.6 Res. Subs. Excl. Consolidação	0	0	0	2.949	5.035	0,6
1.7 Outros Proveitos Exploração	12.157	28.995	30.418	29.210	30.310	3,9
1.8 Ganhos Extraordinários	43.597	24.221	12.880	15.009	19.001	2,4
1.9 Interesses Minoritários	0	271	0	0	0	0,0
2 - CUSTOS	796.536	687.870	723.832	738.594	691.322	100,0
2.1 Juros e Custos Equiparados	166.546	200.879	173.294	151.799	133.835	19,4
2.2 Comissões	10.389	4.898	5.382	5.254	5.252	0,8
2.3 Prejuízos Oper. Financeiras	164.083	21.663	20.980	26.926	6.995	1,0
2.4 Gastos Gerais Administrativos	154.782	156.859	172.644	182.080	186.976	27,0
2.4.1 Custos com Pessoal	96.992	99.141	107.405	119.266	125.594	18,2
2.4.2 Outros Custos	57.790	57.718	65.239	62.814	61.382	8,9
2.5 Amortizações Exercício	44.395	39.964	47.518	29.696	24.945	3,6
2.6 Outros Custos de Exploração	8.244	11.528	9.069	7.806	8.516	1,2
2.7 Provisões para	195.936	197.015	252.183	289.706	286.731	41,5
2.7.1 Cred.Venc. Outros Riscos	187.849	195.916	251.309	288.949	285.257	41,3
2.7.2 Imob. Financeiras	8.087	1.099	874	757	1.474	0,2
2.8 Perdas Extraordinárias	21.257	31.596	20.087	24.064	18.218	2,6
2.9 Impostos sobre Lucros	28.344	22.982	22.115	20.729	19.282	2,8
2.10 Outros Impostos	660	479	554	530	571	0,1
2.11 Res.Subs.Excl.Consolidação	0	0	0	0	0	0,0
2.12 Interesses Minoritários	1.900	7	6	4	1	0,0
2.13 Lucro Consolidado Exercício	57.212	63.914	31.993	84.837	89.903	

DECOMPOSIÇÃO DOS RESULTADOS

RESULTADO FINANCEIRO (+)	262.185	276.371	305.401	304.549	315.066	79,7
OUTROS RES. CORRENTES (+)	62.407	56.359	66.817	75.753	80.345	20,3
PRODUTO BANCÁRIO (=)	324.592	332.730	372.218	380.302	395.411	100,0
CUSTOS ADMINISTRATIVOS (-)	154.782	156.859	172.644	182.080	186.976	47,3
RESULTADO BRUTO EXPLORAÇÃO (=)	169.810	175.871	199.574	198.222	208.435	52,7
RESULTADOS EXTRAORDINÁRIOS (+)	157.977	147.740	154.241	223.801	207.392	52,4
RESULTADO BRUTO GLOBAL (=)	327.787	323.611	353.815	422.023	415.827	105,2
RESULTADOS CONSOLIDAÇÃO (+)	-1.900	264	-6	2.945	5.034	1,3
PROVISÕES E AMORTIZAÇÕES (-)	240.331	236.979	299.701	319.402	311.676	78,8
IMPOSTOS SOBRE LUCROS (-)	28.344	22.982	22.115	20.729	19.282	4,9
RESULTADO LÍQUIDO (=)	57.212	63.914	31.993	84.837	89.903	22,7

EVOLUTIVO DO BALANÇO DAS INSTITUIÇÕES BANCÁRIAS

BANCO: CETELEM

ACTIVIDADE: INDIVIDUAL

Milhares de Euros

DISCRIMINATIVO	31-DEZ-00	31-DEZ-01	31-DEZ-02	31-DEZ-03	31-DEZ-04		
					Valor	Var. (%)	Est.Patr. (%)
ACTIVO	106.388	98.577	123.116	307.048	336.964	9,7	100,0
1- DISPONIBILIDADES	342	603	809	13.718	558	-95,9	0,2
1.1 Caixa e Dep.Bancos Centrais	2	2	2	30	27	-10,0	0,0
1.2 Disp.Vista s/ Inst. Crédito	340	601	807	13.688	531	-96,1	0,2
2- APLICAÇÕES CREDITÍCIAS	104.969	96.716	120.502	285.814	328.033	14,8	97,3
2.1 Créditos s/ Inst. Crédito	54.938	26.252	10.076	0	0		0,0
2.2 Créditos s/ Clientes	51.978	73.962	116.263	301.033	344.874	14,6	102,3
2.3 Provisões	1.947	3.498	5.837	15.219	16.841	10,7	5,0
3- APLICAÇÕES EM TÍTULOS	0	0	0	0	0		0,0
3.1 De Rendimento Fixo	0	0	0	0	0		0,0
3.1.1- Emissores Públicos	0	0	0	0	0		0,0
3.1.2- Outros Emissores	0	0	0	0	0		0,0
3.1.3- Próprios	0	0	0	0	0		0,0
3.2 De Rendimento Variável	0	0	0	0	0		0,0
3.3 Provisões	0	0	0	0	0		0,0
4- PARTICIPAÇÕES DE CAPITAL	0	0	0	105	105	0,0	0,0
4.1 Em Empresas Associadas	0	0	0	0	0		0,0
4.2 Em Filiais Excl. Consolidação	0	0	0	0	0		0,0
4.3 Outras Particip. Financeiras	0	0	0	105	105	0,0	0,0
4.4 Provisões	0	0	0	0	0		0,0
5- IMOBILIZAÇÕES	0	0	1	1.478	1.702	15,2	0,5
5.1 Imobilizações Incorpóreas	0	0	1	187	195	4,3	0,1
5.1.1- Valor Bruto	1	1	1	934	1.013	8,5	0,3
5.1.2- Amortizações	1	1	0	747	818	9,5	0,2
5.2 Imóveis	0	0	0	269	267	-0,7	0,1
5.2.1- Valor Bruto	0	0	0	1.208	1.329	10,0	0,4
5.2.2- Amortizações	0	0	0	939	1.062	13,1	0,3
5.3 Outro Imobilizado Corpóreo	0	0	0	1.022	1.240	21,3	0,4
5.3.1- Valor Bruto	0	0	0	3.634	4.166	14,6	1,2
5.3.2- Amortizações	0	0	0	2.612	2.926	12,0	0,9
6- OUTRAS APLICAÇÕES	1.077	1.258	1.804	5.933	6.566	10,7	1,9
6.1 Dif. Reav. - Eq.Patrimonial	0	0	0	0	0		0,0
6.2 Dif's. Consolidação	0	0	0	0	0		0,0
6.3 Capital não Realizado	0	0	0	0	0		0,0
6.4 Acções Próprias	0	0	0	0	0		0,0
6.5 Outros Activos	30	45	80	1.186	383	-67,7	0,1
6.6 Contas de Regularização	1.047	1.213	1.724	4.747	6.183	30,3	1,8
6.7 Interesses Minoritários	0	0	0	0	0		0,0
PASSIVO	101.111	90.382	111.805	274.069	296.456	8,2	88,0
7- DÉBITOS P ^a . C/ INST. CRÉDITO	98.525	87.514	107.551	258.965	278.150	7,4	82,5
7.1 À Vista	0	0	0	0	0		0,0
7.2 A Prazo ou c/ Pré-Aviso	98.525	87.514	107.551	258.965	278.150	7,4	82,5
8- DÉBITOS PARA COM CLIENTES	0	0	0	0	0		0,0
8.1 Depósitos de Poupança	0	0	0	0	0		0,0
8.2 À Vista	0	0	0	0	0		0,0
8.3 A Prazo	0	0	0	0	0		0,0
9- DÉBITOS REPRES. POR TÍTULOS	0	0	0	0	0		0,0
9.1 Obrigações em Circulação	0	0	0	0	0		0,0
9.2 Outros	0	0	0	0	0		0,0
10- EXIGIBILIDADES DIVERSAS	2.586	2.868	4.254	15.104	18.306	21,2	5,4
10.1 Outros Passivos	1.158	1.227	1.984	4.974	7.799	56,8	2,3
10.2 Contas de Regularização	701	619	660	4.313	4.872	13,0	1,4
10.3 Dif ^a . Reav. - Eq.Patrimonial	0	0	0	0	0		0,0
10.4 Dif ^a . Consolidação	0	0	0	0	0		0,0
10.5 Prov. Pensões e Similares	0	0	0	0	0		0,0
10.6 Outras Provisões	727	1.022	1.610	5.817	5.635	-3,1	1,7
10.7 Fundo Riscos Banc. Gerais	0	0	0	0	0		0,0
10.8 Passivos Subordinados	0	0	0	0	0		0,0
10.9 Interesses Minoritários	0	0	0	0	0		0,0
11- SITUAÇÃO LÍQUIDA	5.277	8.195	11.311	32.979	40.508	22,8	12,0
11.1 Capital Subscrito	0	0	0	17.500	17.500	0,0	5,2
11.2 Prémios de Emissão	0	0	0	0	0		0,0
11.3 Reservas	0	0	0	10.046	10.323	2,8	3,1
11.4 Reservas de Reavaliação	0	0	0	0	0		0,0
11.5 Resultados Transitados	2.628	5.277	8.195	2.660	2.670	0,4	0,8
11.6 Lucro Consolidado Exercício	2.649	2.918	3.116	2.773	10.015	261,2	3,0

EVOLUTIVO DAS CONTAS DE EXPLORAÇÃO
DAS INSTITUIÇÕES BANCÁRIAS

BANCO: CETELEM

ACTIVIDADE: INDIVIDUAL

Milhares de Euros

DISCRIMINATIVO	31-DEZ-00	31-DEZ-01	31-DEZ-02	31-DEZ-03	31-DEZ-04	
					Valor	Est. (%)
1 - PROVEITOS	9.941	12.419	15.464	44.937	57.746	100,0
1.1 Juros e Proveitos Equiparados	9.104	11.220	13.485	34.736	44.884	77,7
1.2 Rendimentos Títulos	0	0	0	0	0	0,0
1.3 Comissões	324	576	878	2.813	4.415	7,6
1.4 Lucros de Oper. Financeiras	0	0	0	0	0	0,0
1.5 Rep. e Anulação de Provisões	2	91	161	2.476	1.704	3,0
1.6 Res. Subs. Excl. Consolidação	0	0	0	0	0	0,0
1.7 Outros Proveitos Exploração	503	500	918	4.684	6.595	11,4
1.8 Ganhos Extraordinários	8	32	22	228	148	0,3
1.9 Interesses Minoritários	0	0	0	0	0	0,0
2 - CUSTOS	7.292	9.501	12.348	42.164	47.731	100,0
2.1 Juros e Custos Equiparados	4.126	4.008	3.764	6.996	8.436	17,7
2.2 Comissões	56	80	183	2.548	3.253	6,8
2.3 Prejuízos Oper. Financeiras	0	0	0	0	0	0,0
2.4 Gastos Gerais Administrativos	0	1.787	3.520	14.774	19.027	39,9
2.4.1 Custos com Pessoal	0	1.004	625	5.837	6.515	13,6
2.4.2 Outros Custos	0	783	2.895	8.937	12.512	26,2
2.5 Amortizações Exercício	0	0	0	664	507	1,1
2.6 Outros Custos de Exploração	191	0	0	9	9	0,0
2.7 Provisões para	1.340	1.957	3.212	15.085	10.384	21,8
2.7.1 Cred.Venc. Outros Riscos	1.340	1.957	3.212	15.085	10.384	21,8
2.7.2 Imob. Financeiras	0	0	0	0	0	0,0
2.8 Perdas Extraordinárias	140	2	10	6	1.730	3,6
2.9 Impostos sobre Lucros	1.439	1.666	1.659	2.072	4.376	9,2
2.10 Outros Impostos	0	1	0	10	9	0,0
2.11 Res.Subs.Excl.Consolidação	0	0	0	0	0	0,0
2.12 Interesses Minoritários	0	0	0	0	0	0,0
2.13 Lucro Consolidado Exercício	2.649	2.918	3.116	2.773	10.015	

DECOMPOSIÇÃO DOS RESULTADOS

RESULTADO FINANCEIRO (+)	4.978	7.212	9.721	27.740	36.448	82,5
OUTROS RES. CORRENTES (+)	580	995	1.613	4.930	7.739	17,5
PRODUTO BANCÁRIO (=)	5.558	8.207	11.334	32.670	44.187	100,0
CUSTOS ADMINISTRATIVOS (-)	0	1.787	3.520	14.774	19.027	43,1
RESULTADO BRUTO EXPLORAÇÃO (=)	5.558	6.420	7.814	17.896	25.160	56,9
RESULTADOS EXTRAORDINÁRIOS (+)	-130	121	173	2.698	122	0,3
RESULTADO BRUTO GLOBAL (=)	5.428	6.541	7.987	20.594	25.282	57,2
RESULTADOS CONSOLIDAÇÃO (+)	0	0	0	0	0	0,0
PROVISÕES E AMORTIZAÇÕES (-)	1.340	1.957	3.212	15.749	10.891	24,6
IMPOSTOS SOBRE LUCROS (-)	1.439	1.666	1.659	2.072	4.376	9,9
RESULTADO LÍQUIDO (=)	2.649	2.918	3.116	2.773	10.015	22,7

EVOLUTIVO DAS CONTAS DE EXPLORAÇÃO
DAS INSTITUIÇÕES BANCÁRIAS

BANCO: CGD

ACTIVIDADE: CONSOLIDADA

Milhares de Euros

DISCRIMINATIVO	31-DEZ-00	31-DEZ-01	31-DEZ-02	31-DEZ-03	31-DEZ-04	
					Valor	Est. (%)
1 - PROVEITOS	7.573.531	9.101.962	8.349.083	9.806.944	8.281.508	100,0
1.1 Juros e Proveitos Equiparados	3.478.824	4.142.531	3.096.911	2.702.468	2.613.902	31,6
1.2 Rendimentos Títulos	59.307	57.522	75.648	63.213	58.103	0,7
1.3 Comissões	296.342	321.735	358.594	384.159	429.462	5,2
1.4 Lucros de Oper. Financeiras	3.314.585	4.200.838	4.340.055	5.949.035	4.614.627	55,7
1.5 Rep. e Anulação de Provisões	144.356	102.959	150.569	132.502	145.572	1,8
1.6 Res. Subs. Excl. Consolidação	54.092	48.127	41.269	114.326	167.130	2,0
1.7 Outros Proveitos Exploração	118.456	139.538	127.809	148.435	183.811	2,2
1.8 Ganhos Extraordinários	107.569	88.712	157.951	312.806	68.901	0,8
1.9 Interesses Minoritários	0	0	277	0	0	0,0
2 - CUSTOS	7.029.055	8.448.174	7.683.948	9.139.692	7.833.027	100,0
2.1 Juros e Custos Equiparados	2.147.444	2.636.146	1.680.851	1.469.322	1.368.435	17,5
2.2 Comissões	48.437	50.565	57.142	56.880	67.265	0,9
2.3 Prejuízos Oper. Financeiras	3.272.836	4.192.379	4.268.144	5.918.007	4.657.092	59,5
2.4 Gastos Gerais Administrativos	848.364	849.219	938.806	958.831	1.038.637	13,3
2.4.1 Custos com Pessoal	570.024	517.481	563.618	582.768	626.685	8,0
2.4.2 Outros Custos	278.340	331.738	375.188	376.063	411.952	5,3
2.5 Amortizações Exercício	105.557	96.732	94.777	96.077	91.337	1,2
2.6 Outros Custos de Exploração	31.310	32.910	43.400	16.450	16.170	0,2
2.7 Provisões para	336.691	351.912	400.753	317.548	453.696	5,8
2.7.1 Cred.Venc. Outros Riscos	334.043	350.064	393.185	299.506	432.179	5,5
2.7.2 Imob. Financeiras	2.648	1.848	7.568	18.042	21.517	0,3
2.8 Perdas Extraordinárias	73.653	71.832	64.725	135.484	94.678	1,2
2.9 Impostos sobre Lucros	139.116	133.356	116.024	148.373	22.436	0,3
2.10 Outros Impostos	17.585	15.611	18.223	19.131	13.855	0,2
2.11 Res.Subs.Excl.Consolidação	5.664	15.763	1.103	1.745	2.934	0,0
2.12 Interesses Minoritários	2.398	1.749	0	1.844	6.492	0,1
2.13 Lucro Consolidado Exercício	544.476	653.788	665.135	667.252	448.481	

DECOMPOSIÇÃO DOS RESULTADOS

RESULTADO FINANCEIRO	(+)	1.331.380	1.506.385	1.416.060	1.233.146	1.245.467	70,1
OUTROS RES. CORRENTES	(+)	418.522	428.168	515.197	534.374	531.621	29,9
PRODUTO BANCÁRIO	(=)	1.749.902	1.934.553	1.931.257	1.767.520	1.777.088	100,0
CUSTOS ADMINISTRATIVOS	(-)	848.364	849.219	938.806	958.831	1.038.637	58,4
RESULTADO BRUTO EXPLORAÇÃO	(=)	901.538	1.085.334	992.451	808.689	738.451	41,6
RESULTADOS EXTRAORDINÁRIOS	(+)	178.272	119.839	243.795	309.824	119.795	6,7
RESULTADO BRUTO GLOBAL	(=)	1.079.810	1.205.173	1.236.246	1.118.513	858.246	48,3
RESULTADOS CONSOLIDAÇÃO	(+)	46.030	30.615	40.443	110.737	157.704	8,9
PROVISÕES E AMORTIZAÇÕES	(-)	442.248	448.644	495.530	413.625	545.033	30,7
IMPOSTOS SOBRE LUCROS	(-)	139.116	133.356	116.024	148.373	22.436	1,3
RESULTADO LÍQUIDO	(=)	544.476	653.788	665.135	667.252	448.481	25,2

Nota: os valores das "provisões para crédito vencido e outros riscos" e da "reposição e anulação de provisões" são líquidos de estornos contabilísticos automáticos.

EVOLUTIVO DO BALANÇO DAS INSTITUIÇÕES BANCÁRIAS

BANCO: CREDIFIN

ACTIVIDADE: INDIVIDUAL

Milhares de Euros

DISCRIMINATIVO	31-DEZ-01	31-DEZ-02	31-DEZ-03	31-DEZ-04		
				Valor	Var. (%)	Est.Patr. (%)
ACTIVO	307.248	340.235	384.498	426.082	10,8	100,0
1- DISPONIBILIDADES	2.015	1.330	494	526	6,5	0,1
1.1 Caixa e Dep.Bancos Centrais	19	35	6	2	-66,7	0,0
1.2 Disp.Vista s/ Inst. Crédito	1.996	1.295	488	524	7,4	0,1
2- APLICAÇÕES CREDITÍCIAS	275.565	315.555	357.478	395.879	10,7	92,9
2.1 Créditos s/ Inst. Crédito	50	50	50	50	0,0	0,0
2.2 Créditos s/ Clientes	318.954	366.287	415.342	458.366	10,4	107,6
2.3 Provisões	43.439	50.782	57.914	62.537	8,0	14,7
3- APLICAÇÕES EM TÍTULOS	0	0	0	0		0,0
3.1 De Rendimento Fixo	0	0	0	0		0,0
3.1.1- Emissores Públicos	0	0	0	0		0,0
3.1.2- Outros Emissores	0	0	0	0		0,0
3.1.3- Próprios	0	0	0	0		0,0
3.2 De Rendimento Variável	0	0	0	0		0,0
3.3 Provisões	0	0	0	0		0,0
4- PARTICIPAÇÕES DE CAPITAL	0	0	0	0		0,0
4.1 Em Empresas Associadas	0	0	0	0		0,0
4.2 Em Filiais Excl. Consolidação	0	0	0	0		0,0
4.3 Outras Particip. Financeiras	0	0	0	0		0,0
4.4 Provisões	0	0	0	0		0,0
5- IMOBILIZAÇÕES	7.066	6.425	5.942	7.041	18,5	1,7
5.1 Imobilizações Incorpóreas	1.619	1.352	1.113	1.246	11,9	0,3
5.1.1- Valor Bruto	3.336	3.893	4.233	4.904	15,9	1,2
5.1.2- Amortizações	1.717	2.541	3.120	3.658	17,2	0,9
5.2 Imóveis	3.082	3.299	3.172	3.162	-0,3	0,7
5.2.1- Valor Bruto	3.466	4.030	4.030	3.799	-5,7	0,9
5.2.2- Amortizações	384	731	858	637	-25,8	0,1
5.3 Outro Imobilizado Corpóreo	2.365	1.774	1.657	2.633	58,9	0,6
5.3.1- Valor Bruto	6.350	6.046	6.371	7.653	20,1	1,8
5.3.2- Amortizações	3.985	4.272	4.714	5.020	6,5	1,2
6- OUTRAS APLICAÇÕES	22.602	16.925	20.584	22.636	10,0	5,3
6.1 Dif. Reav. - Eq.Patrimonial	0	0	0	0		0,0
6.2 Difªs. Consolidação	0	0	0	0		0,0
6.3 Capital não Realizado	3.000	0	0	0		0,0
6.4 Acções Próprias	0	0	0	0		0,0
6.5 Outros Activos	10.005	5.335	8.123	9.052	11,4	2,1
6.6 Contas de Regularização	9.597	11.590	12.461	13.584	9,0	3,2
6.7 Interesses Minoritários	0	0	0	0		0,0
PASSIVO	272.660	304.534	340.000	375.671	10,5	88,2
7- DÉBITOS Pª. C/ INST. CRÉDITO	163.570	206.837	277.031	338.360	22,1	79,4
7.1 À Vista	0	0	0	0		0,0
7.2 A Prazo ou c/ Pré-Aviso	163.570	206.837	277.031	338.360	22,1	79,4
8- DÉBITOS PARA COM CLIENTES	0	0	2.408	5.838	142,4	1,4
8.1 Depósitos de Poupança	0	0	0	0		0,0
8.2 À Vista	0	0	0	0		0,0
8.3 A Prazo	0	0	2.408	5.838	142,4	1,4
9- DÉBITOS REPRES. POR TÍTULOS	92.428	80.728	40.000	12.500	-68,8	2,9
9.1 Obrigações em Circulação	92.428	80.728	40.000	12.500	-68,8	2,9
9.2 Outros	0	0	0	0		0,0
10- EXIGIBILIDADES DIVERSAS	16.662	16.969	20.561	18.973	-7,7	4,5
10.1 Outros Passivos	5.041	3.522	3.323	4.897	47,4	1,1
10.2 Contas de Regularização	6.176	8.081	11.832	8.653	-26,9	2,0
10.3 Difª. Reav. - Eq.Patrimonial	0	0	0	0		0,0
10.4 Difª. Consolidação	0	0	0	0		0,0
10.5 Prov. Pensões e Similares	0	0	0	0		0,0
10.6 Outras Provisões	3.901	4.448	4.787	5.124	7,0	1,2
10.7 Fundo Riscos Banc. Gerais	48	20	20	0	-100,0	0,0
10.8 Passivos Subordinados	1.496	898	599	299	-50,1	0,1
10.9 Interesses Minoritários	0	0	0	0		0,0
11- SITUAÇÃO LÍQUIDA	34.588	35.701	44.498	50.411	13,3	11,8
11.1 Capital Subscrito	27.500	27.500	33.000	33.000	-100,0	0,0
11.2 Prémios de Emissão	0	0	0	0		7,7
11.3 Reservas	6.586	7.088	8.201	11.498	40,2	2,7
11.4 Reservas de Reavaliação	0	0	0	0		0,0
11.5 Resultados Transitados	0	0	0	0		0,0
11.6 Lucro Consolidado Exercício	502	1.113	3.297	5.913	79,3	1,4

EVOLUTIVO DAS CONTAS DE EXPLORAÇÃO
DAS INSTITUIÇÕES BANCÁRIAS

BANCO: CREDIFIN

ACTIVIDADE: INDIVIDUAL

Milhares de Euros

DISCRIMINATIVO	31-DEZ-01	31-DEZ-02	31-DEZ-03	31-DEZ-04	
				Valor	Est. (%)
1 - PROVEITOS	50.679	53.873	61.854	59.489	100,0
1.1 Juros e Proveitos Equiparados	32.789	39.175	44.097	44.910	75,5
1.2 Rendimentos Títulos	0	0	0	0	0,0
1.3 Comissões	1.282	862	1.378	1.624	2,7
1.4 Lucros de Oper. Financeiras	502	0	0	0	0,0
1.5 Rep. e Anulação de Provisões	6.862	4.718	7.197	4.193	7,0
1.6 Res. Subs. Excl. Consolidação	0	0	0	0	0,0
1.7 Outros Proveitos Exploração	5.112	8.695	8.762	8.201	13,8
1.8 Ganhos Extraordinários	4.132	423	420	561	0,9
1.9 Interesses Minoritários	0	0	0	0	0,0
2 - CUSTOS	50.177	52.760	58.557	53.576	100,0
2.1 Juros e Custos Equiparados	11.608	12.237	10.931	9.934	18,5
2.2 Comissões	3.275	5.371	6.831	5.344	10,0
2.3 Prejuízos Oper. Financeiras	718	4	0	0	0,0
2.4 Gastos Gerais Administrativos	15.462	16.890	19.402	21.247	39,7
2.4.1 Custos com Pessoal	6.396	6.362	7.109	6.015	11,2
2.4.2 Outros Custos	9.066	10.528	12.293	15.232	28,4
2.5 Amortizações Exercício	1.712	1.722	1.582	1.341	2,5
2.6 Outros Custos de Exploração	364	589	649	431	0,8
2.7 Provisões para	13.727	13.100	15.379	11.784	22,0
2.7.1 Cred.Venc. Outros Riscos	13.727	13.100	15.379	11.784	22,0
2.7.2 Imob. Financeiras	0	0	0	0	0,0
2.8 Perdas Extraordinárias	1.314	1.234	1.215	620	1,2
2.9 Impostos sobre Lucros	1.648	1.353	1.990	2.502	4,7
2.10 Outros Impostos	349	260	578	373	0,7
2.11 Res.Subs.Excl.Consolidação	0	0	0	0	0,0
2.12 Interesses Minoritários	0	0	0	0	0,0
2.13 Lucro Consolidado Exercício	502	1.113	3.297	5.913	

DECOMPOSIÇÃO DOS RESULTADOS

RESULTADO FINANCEIRO (+)	21.181	26.938	33.166	34.976	90,5
OUTROS RES. CORRENTES (+)	2.190	3.333	2.082	3.677	9,5
PRODUTO BANCÁRIO (=)	23.371	30.271	35.248	38.653	100,0
CUSTOS ADMINISTRATIVOS (-)	15.462	16.890	19.402	21.247	55,0
RESULTADO BRUTO EXPLORAÇÃO (=)	7.909	13.381	15.846	17.406	45,0
RESULTADOS EXTRAORDINÁRIOS (+)	9.680	3.907	6.402	4.134	10,7
RESULTADO BRUTO GLOBAL (=)	17.589	17.288	22.248	21.540	55,7
RESULTADOS CONSOLIDAÇÃO (+)	0	0	0	0	0,0
PROVISÕES E AMORTIZAÇÕES (-)	15.439	14.822	16.961	13.125	34,0
IMPOSTOS SOBRE LUCROS (-)	1.648	1.353	1.990	2.502	6,5
RESULTADO LÍQUIDO (=)	502	1.113	3.297	5.913	15,3

BANCO: DEUTSCHE BANK

Milhares de Euros

DISCRIMINATIVO	31-DEZ-00	31-DEZ-01	31-DEZ-02	31-DEZ-03	31-DEZ-04		
					Valor	Var. (%)	Est.Patr. (%)
ACTIVO	3.604.997	7.278.611	6.499.934	5.124.549	5.696.078	11,2	100,0
1- DISPONIBILIDADES	152.203	154.954	183.308	185.268	166.217	-10,3	2,9
1.1 Caixa e Dep. Bancos Centrais	91.629	125.404	177.088	164.853	160.438	-2,7	2,8
1.2 Disp. Vista s/ Inst. Crédito	60.574	29.550	6.220	20.415	5.779	-71,7	0,1
2- APLICAÇÕES CREDITÍCIAS	3.035.450	6.819.106	6.091.589	4.773.135	5.372.440	12,6	94,3
2.1 Créditos s/ Inst. Crédito	1.878.368	4.378.443	3.230.424	2.826.207	3.938.327	39,4	69,1
2.2 Créditos s/ Clientes	1.164.783	2.449.097	2.866.484	1.955.901	1.449.846	-25,9	25,5
2.3 Provisões	7.701	8.434	5.319	8.973	15.733	75,3	0,3
3- APLICAÇÕES EM TÍTULOS	320.024	194.266	109.323	78.960	78.369	-0,7	1,4
3.1 De Rendimento Fixo	313.410	194.291	109.105	79.318	78.798	-0,7	1,4
3.1.1- Emissores Públicos	297.987	179.106	104.748	74.820	77.852	4,1	1,4
3.1.2- Outros Emissores	15.423	15.185	4.357	4.498	947	-79,0	0,0
3.1.3- Próprios	0	0	0	0	0		0,0
3.2 De Rendimento Variável	7.223	0	255	120	0	-100,0	0,0
3.3 Provisões	609	25	37	478	430	-10,1	0,0
4- PARTICIPAÇÕES DE CAPITAL	2.459	2.457	2.457	2.456	2.457	0,0	0,0
4.1 Em Empresas Associadas	2.459	2.457	0	0	0		0,0
4.2 Em Filiais Excl. Consolidação	0	0	0	0	0		0,0
4.3 Outras Particip. Financeiras	0	0	2.457	2.456	2.457	0,0	0,0
4.4 Provisões	0	0	0	0	0		0,0
5- IMOBILIZAÇÕES	21.698	20.208	18.475	3.269	3.111	-4,8	0,1
5.1 Imobilizações Incorpóreas	2.544	1.348	318	404	252	-37,5	0,0
5.1.1- Valor Bruto	7.347	7.397	8.133	8.336	8.367	0,4	0,1
5.1.2- Amortizações	4.803	6.049	7.815	7.932	8.114	2,3	0,1
5.2 Imóveis	16.959	16.854	16.619	1.923	1.865	-3,0	0,0
5.2.1- Valor Bruto	18.376	18.510	18.519	2.502	2.497	-0,2	0,0
5.2.2- Amortizações	1.417	1.656	1.900	579	632	9,1	0,0
5.3 Outro Imobilizado Corpóreo	2.195	2.006	1.538	942	994	5,5	0,0
5.3.1- Valor Bruto	7.896	8.454	8.982	7.216	6.685	-7,4	0,1
5.3.2- Amortizações	5.701	6.448	7.444	6.274	5.691	-9,3	0,1
6- OUTRAS APLICAÇÕES	73.163	87.620	94.782	81.461	73.483	-9,8	1,3
6.1 Dif. Reav. - Eq. Patrimonial	0	0	0	0	0		0,0
6.2 Dif's. Consolidação	0	0	0	0	0		0,0
6.3 Capital não Realizado	0	0	0	0	0		0,0
6.4 Acções Próprias	0	0	0	0	0		0,0
6.5 Outros Activos	4.439	3.913	6.106	8.723	6.560	-24,8	0,1
6.6 Contas de Regularização	68.724	83.707	88.676	72.738	66.923	-8,0	1,2
6.7 Interesses Minoritários	0	0	0	0	0		0,0
PASSIVO	3.545.481	7.217.806	6.424.376	5.049.713	5.599.119	10,9	98,3
7- DÉBITOS P ^º . C/ INST. CRÉDITO	1.016.625	3.378.950	2.960.480	1.877.820	1.579.783	-15,9	27,7
7.1 À Vista	22.745	13.284	310	160	3.371	2006,6	0,1
7.2 A Prazo ou c/ Pré-Aviso	993.880	3.365.666	2.960.170	1.877.660	1.576.413	-16,0	27,7
8- DÉBITOS PARA COM CLIENTES	2.386.643	3.696.055	3.288.167	3.043.801	3.889.752	27,8	68,3
8.1 Depósitos de Poupança	0	0	0	0	0		0,0
8.2 À Vista	422.018	338.033	231.260	186.050	174.056	-6,4	3,1
8.3 A Prazo	1.964.625	3.358.022	3.056.907	2.857.751	3.715.696	30,0	65,2
9- DÉBITOS REPRES. POR TÍTULOS	37.973	30.937	25.937	9.976	0	-100,0	0,0
9.1 Obrigações em Circulação	37.973	25.937	25.937	9.976	0	-100,0	0,0
9.2 Outros	0	5.000	0	0	0		0,0
10- EXIGIBILIDADES DIVERSAS	104.240	111.864	149.792	118.116	129.584	9,7	2,3
10.1 Outros Passivos	5.991	2.639	4.106	3.837	3.502	-8,7	0,1
10.2 Contas de Regularização	64.824	76.095	92.634	70.018	68.491	-2,2	1,2
10.3 Dif. Reav. - Eq. Patrimonial	0	0	0	0	0		0,0
10.4 Dif. Consolidação	0	0	0	0	0		0,0
10.5 Prov. Pensões e Similares	0	0	0	0	0		0,0
10.6 Outras Provisões	5.991	5.696	8.088	11.767	12.591	7,0	0,2
10.7 Fundo Riscos Banc. Gerais	0	0	0	0	0		0,0
10.8 Passivos Subordinados	27.434	27.434	44.964	32.494	45.000	38,5	0,8
10.9 Interesses Minoritários	0	0	0	0	0		0,0
11- SITUAÇÃO LÍQUIDA	59.516	60.805	75.558	74.836	96.959	29,6	1,7
11.1 Capital Subscrito	42.148	42.250	49.620	49.620	79.620	60,5	1,4
11.2 Prémios de Emissão	0	0	0	0	0		0,0
11.3 Reservas	9.268	11.886	16.920	18.762	17.259	-8,0	0,3
11.4 Reservas de Reavaliação	0	0	0	0	0		0,0
11.5 Resultados Transitados	4.479	4.480	3.860	5.044	4.800	-4,8	0,1
11.6 Lucro Consolidado Exercício	3.621	2.189	5.158	1.410	-4.720	-434,8	-0,1

EVOLUTIVO DAS CONTAS DE EXPLORAÇÃO
DAS INSTITUIÇÕES BANCÁRIAS

BANCO: DEUTSCHE BANK

ACTIVIDADE: CONSOLIDADA

Milhares de Euros

DISCRIMINATIVO	31-DEZ-00	31-DEZ-01	31-DEZ-02	31-DEZ-03	31-DEZ-04	
					Valor	Est. (%)
1 - PROVEITOS	360.977	494.268	380.279	265.733	248.297	100,0
1.1 Juros e Proveitos Equiparados	307.334	473.394	357.964	239.104	228.269	91,9
1.2 Rendimentos Títulos	60	64	81	87	148	0,1
1.3 Comissões	5.986	7.971	8.006	7.465	9.596	3,9
1.4 Lucros de Oper. Financeiras	32.482	340	1.601	2.706	2.906	1,2
1.5 Rep. e Anulação de Provisões	8.430	7.310	3.905	4.907	4.012	1,6
1.6 Res. Subs. Excl. Consolidação	0	0	0	0	0	0,0
1.7 Outros Proveitos Exploração	2.964	2.813	4.194	4.421	1.251	0,5
1.8 Ganhos Extraordinários	3.721	2.376	4.528	7.043	2.115	0,9
1.9 Interesses Minoritários	0	0	0	0	0	0,0
2 - CUSTOS	357.356	492.079	375.121	264.323	253.017	100,0
2.1 Juros e Custos Equiparados	297.663	460.001	338.739	222.263	211.943	83,8
2.2 Comissões	998	2.120	2.261	2.672	2.549	1,0
2.3 Prejuízos Oper. Financeiras	32.138	2.473	932	658	920	0,4
2.4 Gastos Gerais Administrativos	13.782	16.585	18.867	20.658	20.989	8,3
2.4.1 Custos com Pessoal	6.305	6.612	8.790	8.432	10.681	4,2
2.4.2 Outros Custos	7.477	9.973	10.077	12.226	10.308	4,1
2.5 Amortizações Exercício	2.165	2.240	2.334	1.134	647	0,3
2.6 Outros Custos de Exploração	105	151	512	501	641	0,3
2.7 Provisões para	9.313	7.488	9.177	14.310	12.842	5,1
2.7.1 Cred.Venc. Outros Riscos	9.313	7.488	9.177	14.310	12.842	5,1
2.7.2 Imob. Financeiras	0	0	0	0	0	0,0
2.8 Perdas Extraordinárias	1.032	679	863	1.021	1.449	0,6
2.9 Impostos sobre Lucros	0	0	1.101	846	850	0,3
2.10 Outros Impostos	160	342	335	260	187	0,1
2.11 Res.Subs.Excl.Consolidação	0	0	0	0	0	0,0
2.12 Interesses Minoritários	0	0	0	0	0	0,0
2.13 Lucro Consolidado Exercício	3.621	2.189	5.158	1.410	-4.720	

DECOMPOSIÇÃO DOS RESULTADOS

RESULTADO FINANCEIRO (+)	9.671	13.393	19.225	16.841	16.326	63,0
OUTROS RES. CORRENTES (+)	8.091	6.102	9.842	10.588	9.604	37,0
PRODUTO BANCÁRIO (=)	17.762	19.495	29.067	27.429	25.930	100,0
CUSTOS ADMINISTRATIVOS (-)	13.782	16.585	18.867	20.658	20.989	80,9
RESULTADO BRUTO EXPLORAÇÃO (=)	3.980	2.910	10.200	6.771	4.941	19,1
RESULTADOS EXTRAORDINÁRIOS (+)	11.119	9.007	7.570	10.929	4.678	18,0
RESULTADO BRUTO GLOBAL (=)	15.099	11.917	17.770	17.700	9.619	37,1
RESULTADOS CONSOLIDAÇÃO (+)	0	0	0	0	0	0,0
PROVISÕES E AMORTIZAÇÕES (-)	11.478	9.728	11.511	15.444	13.489	52,0
IMPOSTOS SOBRE LUCROS (-)	0	0	1.101	846	850	3,3
RESULTADO LÍQUIDO (=)	3.621	2.189	5.158	1.410	-4.720	-18,2

EVOLUTIVO DO BALANÇO DAS INSTITUIÇÕES BANCÁRIAS

BANCO: EFISA

ACTIVIDADE: INDIVIDUAL

Milhares de Euros

DISCRIMINATIVO	31-DEZ-00	31-DEZ-01	31-DEZ-02	31-DEZ-03	31-DEZ-04		
					Valor	Var. (%)	Est.Patr. (%)
ACTIVO	97.792	121.571	322.423	331.952	272.470	-17,9	100,0
1- DISPONIBILIDADES	4.102	3.309	6.179	11.905	10.271	-13,7	3,8
1.1 Caixa e Dep.Bancos Centrais	1.765	1.076	3.651	509	809	58,9	0,3
1.2 Disp.Vista s/ Inst. Crédito	2.337	2.233	2.528	11.396	9.462	-17,0	3,5
2- APLICAÇÕES CREDITÍCIAS	72.243	70.823	276.030	262.137	215.240	-17,9	79,0
2.1 Créditos s/ Inst. Crédito	30.171	19.335	32.377	13.992	23.874	70,6	8,8
2.2 Créditos s/ Clientes	44.694	54.370	247.258	257.928	202.139	-21,6	74,2
2.3 Provisões	2.622	2.882	3.605	9.783	10.773	10,1	4,0
3- APLICAÇÕES EM TÍTULOS	10.675	30.320	17.388	40.155	34.069	-15,2	12,5
3.1 De Rendimento Fixo	10.343	30.090	18.063	36.487	20.389	-44,1	7,5
3.1.1- Emissores Públicos	5.077	3.327	3.239	3.341	6.243	86,9	2,3
3.1.2- Outros Emissores	5.266	26.763	14.824	33.146	14.146	-57,3	5,2
3.1.3- Próprios	0	0	0	0	0		0,0
3.2 De Rendimento Variável	344	232	25	4.622	14.604	216,0	5,4
3.3 Provisões	12	2	700	954	924	-3,1	0,3
4- PARTICIPAÇÕES DE CAPITAL	496	5.213	8.087	5.877	4.533	-22,9	1,7
4.1 Em Empresas Associadas	23	24	24	24	24	0,0	0,0
4.2 Em Filiais Excl. Consolidação	0	0	0	0	0		0,0
4.3 Outras Particip. Financeiras	473	5.189	8.163	6.315	4.781	-24,3	1,8
4.4 Provisões	0	0	100	462	272	-41,1	0,1
5- IMOBILIZAÇÕES	2.166	1.906	1.434	1.265	1.027	-18,8	0,4
5.1 Imobilizações Incorpóreas	503	405	334	201	166	-17,4	0,1
5.1.1- Valor Bruto	1.891	1.963	2.061	2.099	2.217	5,6	0,8
5.1.2- Amortizações	1.388	1.558	1.727	1.898	2.051	8,1	0,8
5.2 Imóveis	73	98	86	78	64	-17,9	0,0
5.2.1- Valor Bruto	255	289	289	294	294	0,0	0,1
5.2.2- Amortizações	182	191	203	216	230	6,5	0,1
5.3 Outro Imobilizado Corpóreo	1.590	1.403	1.014	986	797	-19,2	0,3
5.3.1- Valor Bruto	4.810	4.918	4.905	5.226	5.252	0,5	1,9
5.3.2- Amortizações	3.220	3.515	3.891	4.240	4.455	5,1	1,6
6- OUTRAS APLICAÇÕES	8.110	10.000	13.305	10.613	7.330	-30,9	2,7
6.1 Dif. Reav. - Eq.Patrimonial	0	0	0	0	0		0,0
6.2 Dif's. Consolidação	0	0	0	0	0		0,0
6.3 Capital não Realizado	0	0	0	0	0		0,0
6.4 Acções Próprias	0	0	0	0	0		0,0
6.5 Outros Activos	6.144	5.093	5.882	7.060	3.057	-56,7	1,1
6.6 Contas de Regularização	1.966	4.907	7.423	3.553	4.273	20,3	1,6
6.7 Interesses Minoritários	0	0	0	0	0		0,0
PASSIVO	75.093	100.242	302.163	309.399	248.319	-19,7	91,1
7- DÉBITOS P ^a . C/ INST. CRÉDITO	5.204	9.906	206.880	214.701	203.526	-5,2	74,7
7.1 À Vista	20	183	6.432	3.626	1.411	-61,1	0,5
7.2 A Prazo ou c/ Pré-Aviso	5.184	9.723	200.448	211.075	202.115	-4,2	74,2
8- DÉBITOS PARA COM CLIENTES	67.080	73.650	91.867	89.939	40.340	-55,1	14,8
8.1 Depósitos de Poupança	0	0	0	0	0		0,0
8.2 À Vista	34.314	28.425	58.909	26.379	13.377	-49,3	4,9
8.3 A Prazo	32.766	45.225	32.958	63.560	26.963	-57,6	9,9
9- DÉBITOS REPRES. POR TÍTULOS	0	0	0	0	0		0,0
9.1 Obrigações em Circulação	0	0	0	0	0		0,0
9.2 Outros	0	0	0	0	0		0,0
10- EXIGIBILIDADES DIVERSAS	2.809	16.686	3.416	4.759	4.453	-6,4	1,6
10.1 Outros Passivos	1.817	650	609	1.514	1.072	-29,2	0,4
10.2 Contas de Regularização	510	15.560	822	2.098	1.751	-16,5	0,6
10.3 Dif ^a . Reav. - Eq.Patrimonial	0	0	0	0	0		0,0
10.4 Dif ^a . Consolidação	0	0	0	0	0		0,0
10.5 Prov. Pensões e Similares	0	0	0	0	0		0,0
10.6 Outras Provisões	482	476	985	1.147	1.630	42,1	0,6
10.7 Fundo Riscos Banc. Gerais	0	0	1.000	0	0		0,0
10.8 Passivos Subordinados	0	0	0	0	0		0,0
10.9 Interesses Minoritários	0	0	0	0	0		0,0
11- SITUAÇÃO LÍQUIDA	22.699	21.329	20.260	22.553	24.151	7,1	8,9
11.1 Capital Subscrito	18.206	18.250	18.250	18.250	18.250	0,0	6,7
11.2 Prémios de Emissão	0	0	0	0	0		0,0
11.3 Reservas	4.256	4.449	4.348	4.241	4.486	5,8	1,6
11.4 Reservas de Reavaliação	0	0	0	0	0		0,0
11.5 Resultados Transitados	0	0	-2.829	-2.387	-184	92,3	-0,1
11.6 Lucro Consolidado Exercício	237	-1.370	491	2.449	1.599	-34,7	0,6

EVOLUTIVO DAS CONTAS DE EXPLORAÇÃO
DAS INSTITUIÇÕES BANCÁRIAS

BANCO: EFISA

ACTIVIDADE: INDIVIDUAL

Milhares de Euros

DISCRIMINATIVO	31-DEZ-00	31-DEZ-01	31-DEZ-02	31-DEZ-03	31-DEZ-04	
					Valor	Est. (%)
1 - PROVEITOS	34.133	15.473	18.689	37.488	30.824	100,0
1.1 Juros e Proveitos Equiparados	12.929	6.265	8.224	15.249	14.090	45,7
1.2 Rendimentos Títulos	7	0	6	0	183	0,6
1.3 Comissões	716	623	3.955	2.757	3.936	12,8
1.4 Lucros de Oper. Financeiras	2.181	1.930	1.632	4.883	1.517	4,9
1.5 Rep. e Anulação de Provisões	2.516	1.596	958	2.390	5.044	16,4
1.6 Res. Subs. Excl. Consolidação	0	0	0	0	0	0,0
1.7 Outros Proveitos Exploração	4.488	4.311	3.195	12.148	4.394	14,3
1.8 Ganhos Extraordinários	11.296	748	719	61	1.660	5,4
1.9 Interesses Minoritários	0	0	0	0	0	0,0
2 - CUSTOS	33.896	16.843	18.198	35.039	29.225	100,0
2.1 Juros e Custos Equiparados	6.276	4.080	4.570	9.404	9.044	30,9
2.2 Comissões	163	70	754	2.081	430	1,5
2.3 Prejuízos Oper. Financeiras	2.294	1.995	2.127	2.128	1.914	6,5
2.4 Gastos Gerais Administrativos	12.191	7.083	5.931	7.474	8.612	29,5
2.4.1 Custos com Pessoal	4.089	3.726	3.388	3.284	3.399	11,6
2.4.2 Outros Custos	8.102	3.357	2.543	4.190	5.213	17,8
2.5 Amortizações Exercício	730	638	647	558	501	1,7
2.6 Outros Custos de Exploração	1.021	84	34	43	94	0,3
2.7 Provisões para	4.595	2.030	3.625	8.283	6.432	22,0
2.7.1 Cred.Venc. Outros Riscos	4.595	2.030	3.625	8.077	6.313	21,6
2.7.2 Imob. Financeiras	0	0	0	206	119	0,4
2.8 Perdas Extraordinárias	6.474	803	409	4.506	1.276	4,4
2.9 Impostos sobre Lucros	87	0	50	452	606	2,1
2.10 Outros Impostos	65	60	51	110	316	1,1
2.11 Res.Subs.Excl.Consolidação	0	0	0	0	0	0,0
2.12 Interesses Minoritários	0	0	0	0	0	0,0
2.13 Lucro Consolidado Exercício	237	-1.370	491	2.449	1.599	

DECOMPOSIÇÃO DOS RESULTADOS

RESULTADO FINANCEIRO (+)	6.653	2.185	3.654	5.845	5.046	41,0
OUTROS RES. CORRENTES (+)	3.849	4.655	5.822	15.426	7.276	59,0
PRODUTO BANCÁRIO (=)	10.502	6.840	9.476	21.271	12.322	100,0
CUSTOS ADMINISTRATIVOS (-)	12.191	7.083	5.931	7.474	8.612	69,9
RESULTADO BRUTO EXPLORAÇÃO (=)	-1.689	-243	3.545	13.797	3.710	30,1
RESULTADOS EXTRAORDINÁRIOS (+)	7.338	1.541	1.268	-2.055	5.428	44,1
RESULTADO BRUTO GLOBAL (=)	5.649	1.298	4.813	11.742	9.138	74,2
RESULTADOS CONSOLIDAÇÃO (+)	0	0	0	0	0	0,0
PROVISÕES E AMORTIZAÇÕES (-)	5.325	2.668	4.272	8.841	6.933	56,3
IMPOSTOS SOBRE LUCROS (-)	87	0	50	452	606	4,9
RESULTADO LÍQUIDO (=)	237	-1.370	491	2.449	1.599	13,0

EVOLUTIVO DO BALANÇO DAS INSTITUIÇÕES BANCÁRIAS

BANCO: FINANTIA

ACTIVIDADE: CONSOLIDADA

Milhares de Euros

DISCRIMINATIVO	31-DEZ-00	31-DEZ-01	31-DEZ-02	31-DEZ-03	31-DEZ-04		
					Valor	Var. (%)	Est.Patr. (%)
ACTIVO	990.001	1.421.604	1.153.155	1.190.737	1.450.825	21,8	100,0
1- DISPONIBILIDADES	24.459	39.362	28.410	23.065	23.936	3,8	1,6
1.1 Caixa e Dep.Bancos Centrais	10.667	7.131	6.324	6.089	5.827	-4,3	0,4
1.2 Disp.Vista s/ Inst. Crédito	13.792	32.231	22.086	16.976	18.109	6,7	1,2
2- APLICAÇÕES CREDITÍCIAS	512.518	885.547	462.527	645.676	800.001	23,9	55,1
2.1 Créditos s/ Inst. Crédito	293.306	633.527	283.900	377.808	479.015	26,8	33,0
2.2 Créditos s/ Clientes	229.673	263.764	191.287	284.862	331.865	16,5	22,9
2.3 Provisões	10.461	11.744	12.660	16.994	10.879	-36,0	0,7
3- APLICAÇÕES EM TÍTULOS	331.815	400.949	588.994	449.348	517.410	15,1	35,7
3.1 De Rendimento Fixo	336.296	404.621	595.614	477.286	540.232	13,2	37,2
3.1.1- Emissores Públicos	225.898	205.933	374.986	162.372	209.888	29,3	14,5
3.1.2- Outros Emissores	110.398	198.688	220.628	314.914	330.344	4,9	22,8
3.1.3- Próprios	0	0	0	0	0	0	0,0
3.2 De Rendimento Variável	21.830	0	4.148	4.521	7.772	71,9	0,5
3.3 Provisões	26.311	3.672	10.768	32.459	30.594	-5,7	2,1
4- PARTICIPAÇÕES DE CAPITAL	707	2.161	516	199	452	127,1	0,0
4.1 Em Empresas Associadas	239	0	0	0	0	0	0,0
4.2 Em Filiais Excl. Consolidação	333	443	516	199	452	127,1	0,0
4.3 Outras Particip. Financeiras	135	1.718	0	0	0	0	0,0
4.4 Provisões	0	0	0	0	0	0	0,0
5- IMOBILIZAÇÕES	20.929	22.706	21.126	21.120	19.740	-6,5	1,4
5.1 Imobilizações Incorpóreas	1.988	1.240	875	1.130	296	-73,8	0,0
5.1.1- Valor Bruto	6.419	7.363	9.282	6.969	2.114	-69,7	0,1
5.1.2- Amortizações	4.431	6.123	8.407	5.839	1.818	-68,9	0,1
5.2 Imóveis	0	0	0	0	0	0	0,0
5.2.1- Valor Bruto	0	0	0	0	0	0	0,0
5.2.2- Amortizações	0	0	0	0	0	0	0,0
5.3 Outro Imobilizado Corpóreo	18.941	21.466	20.251	19.990	19.444	-2,7	1,3
5.3.1- Valor Bruto	33.055	38.345	35.878	36.491	36.940	1,2	2,5
5.3.2- Amortizações	14.114	16.879	15.627	16.501	17.496	6,0	1,2
6- OUTRAS APLICAÇÕES	99.573	70.879	51.582	51.329	89.286	73,9	6,2
6.1 Dif. Reav. - Eq.Patrimonial	0	0	0	0	0	0	0,0
6.2 Difªs. Consolidação	0	0	0	0	0	0	0,0
6.3 Capital não Realizado	0	0	0	0	0	0	0,0
6.4 Acções Próprias	1.955	4.086	5.206	5.109	3.114	-39,0	0,2
6.5 Outros Activos	12.660	26.117	17.750	21.851	18.330	-16,1	1,3
6.6 Contas de Regularização	84.958	40.676	28.626	24.369	67.842	178,4	4,7
6.7 Interesses Minoritários	0	0	0	0	0	0	0,0
PASSIVO	885.575	1.305.935	1.023.405	1.046.157	1.284.281	22,8	88,5
7- DÉBITOS Pª. C/ INST. CRÉDITO	425.000	564.523	574.043	569.227	607.626	6,7	41,9
7.1 À Vista	0	0	0	0	0	0	0,0
7.2 A Prazo ou c/ Pré-Aviso	425.000	564.523	574.043	569.227	607.626	6,7	41,9
8- DÉBITOS PARA COM CLIENTES	255.436	531.429	275.323	369.820	507.986	37,4	35,0
8.1 Depósitos de Poupança	0	0	0	0	0	0	0,0
8.2 À Vista	38.910	11.445	38.873	42.279	18.548	-56,1	1,3
8.3 A Prazo	216.526	519.984	236.450	327.541	489.438	49,4	33,7
9- DÉBITOS REPRES. POR TÍTULOS	87.985	62.300	400	0	7.062	0,5	0,5
9.1 Obrigações em Circulação	87.985	62.300	0	0	7.062	0,5	0,5
9.2 Outros	0	0	400	0	0	0	0,0
10- EXIGIBILIDADES DIVERSAS	117.154	147.683	173.639	107.110	161.607	50,9	11,1
10.1 Outros Passivos	18.708	54.489	44.965	39.612	56.234	42,0	3,9
10.2 Contas de Regularização	46.163	34.406	75.561	26.399	78.806	198,5	5,4
10.3 Difª. Reav. - Eq.Patrimonial	0	0	0	0	0	0	0,0
10.4 Difª. Consolidação	0	0	0	0	0	0	0,0
10.5 Prov. Pensões e Similares	0	0	0	0	0	0	0,0
10.6 Outras Provisões	2.403	8.059	12.561	10.647	6.216	-41,6	0,4
10.7 Fundo Riscos Banc. Gerais	0	0	0	0	0	0	0,0
10.8 Passivos Subordinados	49.880	49.904	39.928	29.952	19.976	-33,3	1,4
10.9 Interesses Minoritários	0	825	624	500	375	-25,0	0,0
11- SITUAÇÃO LÍQUIDA	104.426	115.669	129.750	144.580	166.544	15,2	11,5
11.1 Capital Subscrito	50.000	50.000	75.000	75.000	75.000	0,0	5,2
11.2 Prémios de Emissão	14.452	14.452	0	0	0	0	0,0
11.3 Reservas	9.402	11.289	7.460	9.158	9.818	7,2	0,7
11.4 Reservas de Reavaliação	897	897	897	767	767	0,0	0,1
11.5 Resultados Transitados	-5.533	21.268	25.450	33.732	50.415	49,5	3,5
11.6 Lucro Consolidado Exercício	35.208	17.763	20.943	25.923	30.544	17,8	2,1

EVOLUTIVO DAS CONTAS DE EXPLORAÇÃO
DAS INSTITUIÇÕES BANCÁRIAS

BANCO: FINANTIA

ACTIVIDADE: CONSOLIDADA

Milhares de Euros

DISCRIMINATIVO	31-DEZ-00	31-DEZ-01	31-DEZ-02	31-DEZ-03	31-DEZ-04	
					Valor	Est. (%)
1 - PROVEITOS	245.886	286.241	262.637	346.407	361.580	100,0
1.1 Juros e Proveitos Equiparados	85.827	114.606	101.842	75.293	92.960	25,7
1.2 Rendimentos Títulos	0	289	28	108	186	0,1
1.3 Comissões	9.705	15.771	11.411	14.886	15.569	4,3
1.4 Lucros de Oper. Financeiras	110.391	109.604	108.962	211.175	224.921	62,2
1.5 Rep. e Anulação de Provisões	11.824	10.878	8.938	20.906	11.896	3,3
1.6 Res. Subs. Excl. Consolidação	4.451	114	41	163	253	0,1
1.7 Outros Proveitos Exploração	16.460	32.849	25.952	19.965	13.589	3,8
1.8 Ganhos Extraordinários	7.228	2.130	5.463	3.911	2.206	0,6
1.9 Interesses Minoritários	0	0	0	0	0	0,0
2 - CUSTOS	210.678	268.478	241.694	320.484	331.036	100,0
2.1 Juros e Custos Equiparados	63.601	68.023	48.841	23.066	27.724	8,4
2.2 Comissões	1.429	1.089	1.663	2.549	2.501	0,8
2.3 Prejuízos Oper. Financeiras	99.945	109.088	106.864	183.579	207.574	62,7
2.4 Gastos Gerais Administrativos	21.909	34.380	37.488	32.883	38.998	11,8
2.4.1 Custos com Pessoal	9.349	13.797	14.258	14.560	18.099	5,5
2.4.2 Outros Custos	12.560	20.583	23.230	18.323	20.899	6,3
2.5 Amortizações Exercício	3.307	3.674	3.520	2.490	3.129	0,9
2.6 Outros Custos de Exploração	2.465	18.170	13.095	16.336	16.914	5,1
2.7 Provisões para	15.858	24.377	25.711	50.713	28.953	8,7
2.7.1 Cred.Venc. Outros Riscos	15.858	24.377	25.711	50.713	28.953	8,7
2.7.2 Imob. Financeiras	0	0	0	0	0	0,0
2.8 Perdas Extraordinárias	1.393	8.710	2.315	5.637	3.213	1,0
2.9 Impostos sobre Lucros	549	623	1.918	2.940	1.646	0,5
2.10 Outros Impostos	217	326	248	268	366	0,1
2.11 Res.Subs.Excl.Consolidação	5	0	0	0	0	0,0
2.12 Interesses Minoritários	0	18	31	23	18	0,0
2.13 Lucro Consolidado Exercício	35.208	17.763	20.943	25.923	30.544	

DECOMPOSIÇÃO DOS RESULTADOS

RESULTADO FINANCEIRO	(+)	22.226	46.583	53.001	52.227	65.236	70,8
OUTROS RES. CORRENTES	(+)	32.500	29.840	24.483	43.402	26.910	29,2
PRODUTO BANCÁRIO	(=)	54.726	76.423	77.484	95.629	92.146	100,0
CUSTOS ADMINISTRATIVOS	(-)	21.909	34.380	37.488	32.883	38.998	42,3
RESULTADO BRUTO EXPLORAÇÃO	(=)	32.817	42.043	39.996	62.746	53.148	57,7
RESULTADOS EXTRAORDINÁRIOS	(+)	17.659	4.298	12.086	19.180	10.889	11,8
RESULTADO BRUTO GLOBAL	(=)	50.476	46.341	52.082	81.926	64.037	69,5
RESULTADOS CONSOLIDAÇÃO	(+)	4.446	96	10	140	235	0,3
PROVISÕES E AMORTIZAÇÕES	(-)	19.165	28.051	29.231	53.203	32.082	34,8
IMPOSTOS SOBRE LUCROS	(-)	549	623	1.918	2.940	1.646	1,8
RESULTADO LÍQUIDO	(=)	35.208	17.763	20.943	25.923	30.544	33,1

EVOLUTIVO DO BALANÇO DAS INSTITUIÇÕES BANCÁRIAS

BANCO: FINIBANCO

ACTIVIDADE: CONSOLIDADA

Milhares de Euros

DISCRIMINATIVO	31-DEZ-00	31-DEZ-01	31-DEZ-02	31-DEZ-03	31-DEZ-04		
					Valor	Var. (%)	Est.Patr. (%)
ACTIVO	1.332.146	1.446.154	1.553.123	1.599.476	1.734.839	8,5	100,0
1- DISPONIBILIDADES	100.719	111.148	117.598	102.974	96.577	-6,2	5,6
1.1 Caixa e Dep.Bancos Centrais	44.668	47.417	76.107	56.450	62.114	10,0	3,6
1.2 Disp.Vista s/ Inst. Crédito	56.051	63.731	41.491	46.524	34.463	-25,9	2,0
2- APLICAÇÕES CREDITÍCIAS	1.053.964	1.175.409	1.259.692	1.277.474	1.409.911	10,4	81,3
2.1 Créditos s/ Inst. Crédito	8.477	25.348	33.126	7.056	14.362	103,5	0,8
2.2 Créditos s/ Clientes	1.072.763	1.182.056	1.271.360	1.317.741	1.446.188	9,7	83,4
2.3 Provisões	27.276	31.995	44.794	47.323	50.639	7,0	2,9
3- APLICAÇÕES EM TÍTULOS	73.352	52.488	42.977	79.040	74.136	-6,2	4,3
3.1 De Rendimento Fixo	46.769	42.087	40.268	39.463	39.344	-0,3	2,3
3.1.1- Emissores Públicos	11.680	12.593	14.825	14.770	15.156	2,6	0,9
3.1.2- Outros Emissores	35.089	29.494	25.443	24.693	24.188	-2,0	1,4
3.1.3- Próprios	0	0	0	0	0		0,0
3.2 De Rendimento Variável	29.249	16.180	10.489	56.761	56.301	-0,8	3,2
3.3 Provisões	2.666	5.779	7.780	17.184	21.509	25,2	1,2
4- PARTICIPAÇÕES DE CAPITAL	9.708	8.880	7.997	2.501	2.333	-6,7	0,1
4.1 Em Empresas Associadas	7.822	7.916	7.973	470	302	-35,7	0,0
4.2 Em Filiais Excl. Consolidação	0	0	0	0	0		0,0
4.3 Outras Particip. Financeiras	2.222	2.223	2.372	2.372	2.372	0,0	0,1
4.4 Provisões	336	1.259	2.348	341	341	0,0	0,0
5- IMOBILIZAÇÕES	35.202	43.929	45.561	46.799	47.844	2,2	2,8
5.1 Imobilizações Incorpóreas	2.289	2.798	2.010	2.178	2.010	-7,7	0,1
5.1.1- Valor Bruto	8.465	10.305	10.293	12.440	13.437	8,0	0,8
5.1.2- Amortizações	6.176	7.507	8.283	10.262	11.427	11,4	0,7
5.2 Imóveis	18.906	26.410	28.725	28.022	29.924	6,8	1,7
5.2.1- Valor Bruto	24.979	34.142	38.449	39.771	43.814	10,2	2,5
5.2.2- Amortizações	6.073	7.732	9.724	11.749	13.890	18,2	0,8
5.3 Outro Imobilizado Corpóreo	14.007	14.721	14.826	16.599	15.910	-4,2	0,9
5.3.1- Valor Bruto	21.555	24.277	26.826	35.447	37.952	7,1	2,2
5.3.2- Amortizações	7.548	9.556	12.000	18.848	22.042	16,9	1,3
6- OUTRAS APLICAÇÕES	59.201	54.300	79.298	90.688	104.038	14,7	6,0
6.1 Dif. Reav. - Eq.Patrimonial	0	0	0	0	0		0,0
6.2 Dif's. Consolidação	0	0	0	0	0		0,0
6.3 Capital não Realizado	0	0	0	0	0		0,0
6.4 Acções Próprias	877	880	880	179	0	-100,0	0,0
6.5 Outros Activos	15.259	25.056	48.301	49.250	49.573	0,7	2,9
6.6 Contas de Regularização	43.065	28.364	30.117	41.259	54.465	32,0	3,1
6.7 Interesses Minoritários	0	0	0	0	0		0,0
PASSIVO	1.233.012	1.345.709	1.451.063	1.496.365	1.604.790	7,2	92,5
7- DÉBITOS P ^a . C/ INST. CRÉDITO	84.619	52.403	97.878	67.749	47.767	-29,5	2,8
7.1 À Vista	3.076	7.020	3.197	5.854	2.110	-64,0	0,1
7.2 A Prazo ou c/ Pré-Aviso	81.543	45.383	94.681	61.895	45.657	-26,2	2,6
8- DÉBITOS PARA COM CLIENTES	979.186	1.136.991	1.206.282	1.254.044	1.363.976	8,8	78,6
8.1 Depósitos de Poupança	21.342	26.402	29.475	30.678	32.233	5,1	1,9
8.2 À Vista	334.660	452.593	479.403	447.437	448.968	0,3	25,9
8.3 A Prazo	623.184	657.996	697.404	775.929	882.775	13,8	50,9
9- DÉBITOS REPRES. POR TÍTULOS	50.676	44.455	50.209	45.210	67.639	49,6	3,9
9.1 Obrigações em Circulação	50.676	44.455	50.209	45.210	67.639	49,6	3,9
9.2 Outros	0	0	0	0	0		0,0
10- EXIGIBILIDADES DIVERSAS	118.531	111.860	96.694	129.362	125.408	-3,1	7,2
10.1 Outros Passivos	9.134	11.993	11.530	19.363	17.875	-7,7	1,0
10.2 Contas de Regularização	46.438	35.480	24.255	29.832	27.534	-7,7	1,6
10.3 Dif ^a . Reav. - Eq.Patrimonial	0	0	41	0	0		0,0
10.4 Dif ^a . Consolidação	0	0	0	0	0		0,0
10.5 Prov. Pensões e Similares	0	0	0	0	0		0,0
10.6 Outras Provisões	12.914	14.251	18.921	17.223	17.055	-1,0	1,0
10.7 Fundo Riscos Banc. Gerais	0	0	0	0	0		0,0
10.8 Passivos Subordinados	46.976	46.976	41.947	62.944	62.944	0,0	3,6
10.9 Interesses Minoritários	3.069	3.160	0	0	0		0,0
11- SITUAÇÃO LÍQUIDA	99.134	100.445	102.060	103.111	130.049	26,1	7,5
11.1 Capital Subscrito	79.808	80.000	80.000	80.000	100.000	25,0	5,8
11.2 Prémios de Emissão	0	0	0	0	0		0,0
11.3 Reservas	10.057	15.024	13.709	14.073	18.929	34,5	1,1
11.4 Reservas de Reavaliação	1.004	1.004	1.004	1.004	1.004	0,0	0,1
11.5 Resultados Transitados	0	0	0	0	0		0,0
11.6 Lucro Consolidado Exercício	8.265	4.417	7.347	8.034	10.116	25,9	0,6

EVOLUTIVO DAS CONTAS DE EXPLORAÇÃO
DAS INSTITUIÇÕES BANCÁRIAS

BANCO: FINIBANCO

ACTIVIDADE: CONSOLIDADA

Milhares de Euros

DISCRIMINATIVO	31-DEZ-00	31-DEZ-01	31-DEZ-02	31-DEZ-03	31-DEZ-04	
					Valor	Est. (%)
1 - PROVEITOS	189.382	212.448	209.954	241.007	253.878	100,0
1.1 Juros e Proveitos Equiparados	99.449	118.163	114.868	121.311	120.296	47,4
1.2 Rendimentos Títulos	10	323	43	104	247	0,1
1.3 Comissões	17.742	17.450	18.292	22.637	32.523	12,8
1.4 Lucros de Oper. Financeiras	63.646	56.742	48.097	67.686	66.011	26,0
1.5 Rep. e Anulação de Provisões	2.847	8.177	11.865	12.575	16.378	6,5
1.6 Res. Subs. Excl. Consolidação	351	209	75	102	114	0,0
1.7 Outros Proveitos Exploração	4.218	10.680	9.262	13.869	14.115	5,6
1.8 Ganhos Extraordinários	1.119	704	7.452	2.723	4.194	1,7
1.9 Interesses Minoritários	0	0	0	0	0	0,0
2 - CUSTOS	181.117	208.031	202.607	232.973	243.762	100,0
2.1 Juros e Custos Equiparados	47.935	57.171	46.763	46.028	50.244	20,6
2.2 Comissões	1.508	2.420	4.153	5.498	7.125	2,9
2.3 Prejuízos Oper. Financeiras	60.577	55.693	43.934	66.217	61.521	25,2
2.4 Gastos Gerais Administrativos	45.695	49.417	50.843	58.280	61.009	25,0
2.4.1 Custos com Pessoal	24.595	27.418	29.131	32.783	36.995	15,2
2.4.2 Outros Custos	21.100	21.999	21.712	25.497	24.014	9,9
2.5 Amortizações Exercício	4.812	5.286	6.414	7.839	8.116	3,3
2.6 Outros Custos de Exploração	948	761	766	1.454	3.684	1,5
2.7 Provisões para	17.439	33.453	45.582	44.488	47.722	19,6
2.7.1 Cred.Venc. Outros Riscos	17.439	32.530	43.841	44.488	47.722	19,6
2.7.2 Imob. Financeiras	0	923	1.741	0	0	0,0
2.8 Perdas Extraordinárias	663	1.932	1.317	1.803	1.274	0,5
2.9 Impostos sobre Lucros	1.172	1.562	1.686	629	2.308	0,9
2.10 Outros Impostos	260	333	575	650	758	0,3
2.11 Res.Subs.Excl.Consolidação	0	0	574	87	1	0,0
2.12 Interesses Minoritários	108	3	0	0	0	0,0
2.13 Lucro Consolidado Exercício	8.265	4.417	7.347	8.034	10.116	

DECOMPOSIÇÃO DOS RESULTADOS

RESULTADO FINANCEIRO (+)	51.514	60.992	68.105	75.283	70.052	63,8
OUTROS RES. CORRENTES (+)	22.323	25.988	26.266	30.477	39.808	36,2
PRODUTO BANCÁRIO (=)	73.837	86.980	94.371	105.760	109.860	100,0
CUSTOS ADMINISTRATIVOS (-)	45.695	49.417	50.843	58.280	61.009	55,5
RESULTADO BRUTO EXPLORAÇÃO (=)	28.142	37.563	43.528	47.480	48.851	44,5
RESULTADOS EXTRAORDINÁRIOS (+)	3.303	6.949	18.000	13.495	19.298	17,6
RESULTADO BRUTO GLOBAL (=)	31.445	44.512	61.528	60.975	68.149	62,0
RESULTADOS CONSOLIDAÇÃO (+)	243	206	-499	15	113	0,1
PROVISÕES E AMORTIZAÇÕES (-)	22.251	38.739	51.996	52.327	55.838	50,8
IMPOSTOS SOBRE LUCROS (-)	1.172	1.562	1.686	629	2.308	2,1
RESULTADO LÍQUIDO (=)	8.265	4.417	7.347	8.034	10.116	9,2

EVOLUTIVO DO BALANÇO DAS INSTITUIÇÕES BANCÁRIAS

BANCO: FORTIS BANK

ACTIVIDADE: INDIVIDUAL

Milhares de Euros

DISCRIMINATIVO	31-DEZ-00	31-DEZ-01	31-DEZ-02	31-DEZ-03	31-DEZ-04		
					Valor	Var. (%)	Est.Patr. (%)
ACTIVO	398.086	500.024	508.673	522.358	507.751	-2,8	100,0
1- DISPONIBILIDADES	10.879	11.344	11.766	20.113	7.719	-61,6	1,5
1.1 Caixa e Dep.Bancos Centrais	3.527	5.080	1.035	635	1.269	99,8	0,2
1.2 Disp.Vista s/ Inst. Crédito	7.352	6.264	10.731	19.478	6.450	-66,9	1,3
2- APLICAÇÕES CREDITÍCIAS	349.768	464.171	471.497	472.039	465.066	-1,5	91,6
2.1 Créditos s/ Inst. Crédito	24.975	42.687	49.433	56.417	76.329	35,3	15,0
2.2 Créditos s/ Clientes	327.177	425.534	430.365	423.226	397.621	-6,0	78,3
2.3 Provisões	2.384	4.050	8.301	7.604	8.884	16,8	1,7
3- APLICAÇÕES EM TÍTULOS	25.843	20.131	20.755	21.435	20.000	-6,7	3,9
3.1 De Rendimento Fixo	25.843	20.131	20.755	21.435	20.000	-6,7	3,9
3.1.1- Emissores Públicos	18.999	19.000	20.000	20.000	20.000	0,0	3,9
3.1.2- Outros Emissores	6.844	1.131	755	1.435	0	-100,0	0,0
3.1.3- Próprios	0	0	0	0	0		0,0
3.2 De Rendimento Variável	0	0	0	0	0		0,0
3.3 Provisões	0	0	0	0	0		0,0
4- PARTICIPAÇÕES DE CAPITAL	0	0	0	0	0		0,0
4.1 Em Empresas Associadas	0	0	0	0	0		0,0
4.2 Em Filiais Excl. Consolidação	0	0	0	0	0		0,0
4.3 Outras Particip. Financeiras	0	0	0	0	0		0,0
4.4 Provisões	0	0	0	0	0		0,0
5- IMOBILIZAÇÕES	1.706	1.524	1.426	1.363	1.325	-2,8	0,3
5.1 Imobilizações Incorpóreas	0	0	0	0	0		0,0
5.1.1- Valor Bruto	0	0	0	0	0		0,0
5.1.2- Amortizações	0	0	0	0	0		0,0
5.2 Imóveis	1.312	1.294	1.272	1.169	1.156	-1,1	0,2
5.2.1- Valor Bruto	2.080	2.085	2.085	2.005	2.014	0,4	0,4
5.2.2- Amortizações	768	791	813	836	858	2,6	0,2
5.3 Outro Imobilizado Corpóreo	394	230	154	194	169	-12,9	0,0
5.3.1- Valor Bruto	2.604	2.743	1.853	1.119	1.225	9,5	0,2
5.3.2- Amortizações	2.210	2.513	1.699	925	1.056	14,2	0,2
6- OUTRAS APLICAÇÕES	9.890	2.854	3.229	7.408	13.641	84,1	2,7
6.1 Dif. Reav. - Eq.Patrimonial	0	0	0	0	0		0,0
6.2 Dif's. Consolidação	0	0	0	0	0		0,0
6.3 Capital não Realizado	0	0	0	0	0		0,0
6.4 Acções Próprias	0	0	0	0	0		0,0
6.5 Outros Activos	8.524	1.339	1.428	4.155	11.680	181,1	2,3
6.6 Contas de Regularização	1.366	1.515	1.801	3.253	1.961	-39,7	0,4
6.7 Interesses Minoritários	0	0	0	0	0		0,0
PASSIVO	375.465	477.723	488.303	498.687	484.484	-2,8	95,4
7- DÉBITOS P ^a . C/ INST. CRÉDITO	320.902	384.147	445.057	458.921	452.374	-1,4	89,1
7.1 À Vista	2.579	2.343	7.311	10.074	873	-91,3	0,2
7.2 A Prazo ou c/ Pré-Aviso	318.323	381.804	437.746	448.847	451.501	0,6	88,9
8- DÉBITOS PARA COM CLIENTES	52.084	90.728	40.763	38.005	30.820	-18,9	6,1
8.1 Depósitos de Poupança	0	0	0	0	0		0,0
8.2 À Vista	26.102	36.062	19.836	33.859	23.970	-29,2	4,7
8.3 A Prazo	25.982	54.666	20.927	4.146	6.850	65,2	1,3
9- DÉBITOS REPRES. POR TÍTULOS	0	0	0	0	0		0,0
9.1 Obrigações em Circulação	0	0	0	0	0		0,0
9.2 Outros	0	0	0	0	0		0,0
10- EXIGIBILIDADES DIVERSAS	2.479	2.848	2.483	1.761	1.290	-26,7	0,3
10.1 Outros Passivos	165	167	191	310	291	-6,1	0,1
10.2 Contas de Regularização	1.571	1.905	2.292	1.451	909	-37,4	0,2
10.3 Dif ^a . Reav. - Eq.Patrimonial	0	0	0	0	0		0,0
10.4 Dif ^a . Consolidação	0	0	0	0	0		0,0
10.5 Prov. Pensões e Similares	743	776	0	0	0		0,0
10.6 Outras Provisões	0	0	0	0	90		0,0
10.7 Fundo Riscos Banc. Gerais	0	0	0	0	0		0,0
10.8 Passivos Subordinados	0	0	0	0	0		0,0
10.9 Interesses Minoritários	0	0	0	0	0		0,0
11- SITUAÇÃO LÍQUIDA	22.621	22.301	20.370	23.671	23.267	-1,7	4,6
11.1 Capital Subscrito	17.458	17.458	17.458	17.458	17.458	0,0	3,4
11.2 Prémios de Emissão	0	0	0	0	0		0,0
11.3 Reservas	1.292	1.290	1.290	1.290	1.290	0,0	0,3
11.4 Reservas de Reavaliação	853	854	854	854	854	0,0	0,2
11.5 Resultados Transitados	2.938	1.791	2.983	3.006	3.028	0,7	0,6
11.6 Lucro Consolidado Exercício	80	908	-2.215	1.063	637	-40,1	0,1

EVOLUTIVO DAS CONTAS DE EXPLORAÇÃO
DAS INSTITUIÇÕES BANCÁRIAS

BANCO: FORTIS BANK

ACTIVIDADE: INDIVIDUAL

Milhares de Euros

DISCRIMINATIVO	31-DEZ-00	31-DEZ-01	31-DEZ-02	31-DEZ-03	31-DEZ-04	
					Valor	Est. (%)
1 - PROVEITOS	18.256	26.612	23.495	22.484	20.421	100,0
1.1 Juros e Proveitos Equiparados	17.348	25.314	21.771	20.583	18.583	91,0
1.2 Rendimentos Títulos	0	0	0	0	0	0,0
1.3 Comissões	364	647	612	732	683	3,3
1.4 Lucros de Oper. Financeiras	0	0	289	312	355	1,7
1.5 Rep. e Anulação de Provisões	135	0	59	296	0	0,0
1.6 Res. Subs. Excl. Consolidação	0	0	0	0	198	1,0
1.7 Outros Proveitos Exploração	309	491	752	560	602	2,9
1.8 Ganhos Extraordinários	100	160	12	1	0	0,0
1.9 Interesses Minoritários	0	0	0	0	0	0,0
2 - CUSTOS	18.176	25.704	25.710	21.421	19.784	100,0
2.1 Juros e Custos Equiparados	13.542	19.760	16.292	12.114	13.162	66,5
2.2 Comissões	65	78	79	53	102	0,5
2.3 Prejuízos Oper. Financeiras	838	589	338	2.853	340	1,7
2.4 Gastos Gerais Administrativos	3.103	3.314	3.758	4.501	4.327	21,9
2.4.1 Custos com Pessoal	2.075	1.866	2.065	2.151	2.263	11,4
2.4.2 Outros Custos	1.028	1.448	1.693	2.350	2.064	10,4
2.5 Amortizações Exercício	344	325	222	171	153	0,8
2.6 Outros Custos de Exploração	15	14	16	19	36	0,2
2.7 Provisões para	254	1.612	4.977	1.687	1.645	8,3
2.7.1 Cred.Venc. Outros Riscos	254	1.612	4.977	1.687	1.645	8,3
2.7.2 Imob. Financeiras	0	0	0	0	0	0,0
2.8 Perdas Extraordinárias	0	1	0	0	0	0,0
2.9 Impostos sobre Lucros	0	0	17	12	8	0,0
2.10 Outros Impostos	15	11	11	11	11	0,1
2.11 Res.Subs.Excl.Consolidação	0	0	0	0	0	0,0
2.12 Interesses Minoritários	0	0	0	0	0	0,0
2.13 Lucro Consolidado Exercício	80	908	-2.215	1.063	637	

DECOMPOSIÇÃO DOS RESULTADOS

RESULTADO FINANCEIRO (+)	3.806	5.554	5.479	8.469	5.421	82,5
OUTROS RES. CORRENTES (+)	-260	446	1.209	-1.332	1.151	17,5
PRODUTO BANCÁRIO (=)	3.546	6.000	6.688	7.137	6.572	100,0
CUSTOS ADMINISTRATIVOS (-)	3.103	3.314	3.758	4.501	4.327	65,8
RESULTADO BRUTO EXPLORAÇÃO (=)	443	2.686	2.930	2.636	2.245	34,2
RESULTADOS EXTRAORDINÁRIOS (+)	235	159	71	297	0	0,0
RESULTADO BRUTO GLOBAL (=)	678	2.845	3.001	2.933	2.245	34,2
RESULTADOS CONSOLIDAÇÃO (+)	0	0	0	0	198	3,0
PROVISÕES E AMORTIZAÇÕES (-)	598	1.937	5.199	1.858	1.798	27,4
IMPOSTOS SOBRE LUCROS (-)	0	0	17	12	8	0,1
RESULTADO LÍQUIDO (=)	80	908	-2.215	1.063	637	9,7

EVOLUTIVO DO BALANÇO DAS INSTITUIÇÕES BANCÁRIAS

BANCO: IMIBANK (SANPAOLO)

ACTIVIDADE: INDIVIDUAL

Milhares de Euros

DISCRIMINATIVO	31-DEZ-00	31-DEZ-01	31-DEZ-02	31-DEZ-03	31-DEZ-04		
					Valor	Var. (%)	Est.Patr. (%)
ACTIVO	5.035.327	7.212.100	8.294.347	8.413.000	7.416.911	-11,8	100,0
1- DISPONIBILIDADES	5.695	13.696	14.253	19.747	18.157	-8,1	0,2
1.1 Caixa e Dep.Bancos Centrais	5.391	13.459	14.191	19.701	18.093	-8,2	0,2
1.2 Disp.Vista s/ Inst. Crédito	304	237	62	46	64	39,1	0,0
2- APLICAÇÕES CREDITÍCIAS	4.961.843	7.129.500	8.101.991	8.253.827	7.288.762	-11,7	98,3
2.1 Créditos s/ Inst. Crédito	4.961.843	7.129.500	8.101.991	8.253.827	7.288.762	-11,7	98,3
2.2 Créditos s/ Clientes	0	0	0	0	0		0,0
2.3 Provisões	0	0	0	0	0		0,0
3- APLICAÇÕES EM TÍTULOS	0	0	0	0	0		0,0
3.1 De Rendimento Fixo	0	0	0	0	0		0,0
3.1.1- Emissores Públicos	0	0	0	0	0		0,0
3.1.2- Outros Emissores	0	0	0	0	0		0,0
3.1.3- Próprios	0	0	0	0	0		0,0
3.2 De Rendimento Variável	0	0	0	0	0		0,0
3.3 Provisões	0	0	0	0	0		0,0
4- PARTICIPAÇÕES DE CAPITAL	0	0	0	0	0		0,0
4.1 Em Empresas Associadas	0	0	0	0	0		0,0
4.2 Em Filiais Excl. Consolidação	0	0	0	0	0		0,0
4.3 Outras Particip. Financeiras	0	0	0	0	0		0,0
4.4 Provisões	0	0	0	0	0		0,0
5- IMOBILIZAÇÕES	11	10	7	5	2	-60,0	0,0
5.1 Imobilizações Incorpóreas	0	0	0	0	0		0,0
5.1.1- Valor Bruto	0	0	0	0	0		0,0
5.1.2- Amortizações	0	0	0	0	0		0,0
5.2 Imóveis	0	0	0	0	0		0,0
5.2.1- Valor Bruto	0	0	0	0	0		0,0
5.2.2- Amortizações	0	0	0	0	0		0,0
5.3 Outro Imobilizado Corpóreo	11	10	7	5	2	-60,0	0,0
5.3.1- Valor Bruto	21	23	23	24	23	-4,2	0,0
5.3.2- Amortizações	10	13	16	19	21	10,5	0,0
6- OUTRAS APLICAÇÕES	67.778	68.894	178.096	139.421	109.990	-21,1	1,5
6.1 Dif. Reav. - Eq.Patrimonial	0	0	0	0	0		0,0
6.2 Dif's. Consolidação	0	0	0	0	0		0,0
6.3 Capital não Realizado	0	0	0	0	0		0,0
6.4 Acções Próprias	0	0	0	0	0		0,0
6.5 Outros Activos	0	0	0	0	0		0,0
6.6 Contas de Regularização	67.778	68.894	178.096	139.421	109.990	-21,1	1,5
6.7 Interesses Minoritários	0	0	0	0	0		0,0
PASSIVO	4.853.769	7.023.213	8.113.347	8.231.623	7.237.321	-12,1	97,6
7- DÉBITOS P ^a . C/ INST. CRÉDITO	325.192	359.625	280.300	201.451	234.572	16,4	3,2
7.1 À Vista	0	0	0	0	0		0,0
7.2 A Prazo ou c/ Pré-Aviso	325.192	359.625	280.300	201.451	234.572	16,4	3,2
8- DÉBITOS PARA COM CLIENTES	0	0	0	0	0		0,0
8.1 Depósitos de Poupança	0	0	0	0	0		0,0
8.2 À Vista	0	0	0	0	0		0,0
8.3 A Prazo	0	0	0	0	0		0,0
9- DÉBITOS REPRES. POR TÍTULOS	4.413.079	6.526.443	7.647.440	7.890.589	6.892.200	-12,7	92,9
9.1 Obrigações em Circulação	3.742.354	6.068.799	6.693.505	6.393.649	5.965.043	-6,7	80,4
9.2 Outros	670.725	457.644	953.935	1.496.940	927.157	-38,1	12,5
10- EXIGIBILIDADES DIVERSAS	115.498	137.145	185.607	139.583	110.549	-20,8	1,5
10.1 Outros Passivos	139	99	125	125	82	-34,4	0,0
10.2 Contas de Regularização	113.070	134.757	183.193	138.458	109.167	-21,2	1,5
10.3 Dif ^a . Reav. - Eq.Patrimonial	0	0	0	0	0		0,0
10.4 Dif ^a . Consolidação	0	0	0	0	0		0,0
10.5 Prov. Pensões e Similares	0	0	0	0	0		0,0
10.6 Outras Provisões	0	2.289	2.289	1.000	1.000	0,0	0,0
10.7 Fundo Riscos Banc. Gerais	2.289	0	0	0	300		0,0
10.8 Passivos Subordinados	0	0	0	0	0		0,0
10.9 Interesses Minoritários	0	0	0	0	0		0,0
11- SITUAÇÃO LÍQUIDA	181.558	188.887	181.000	181.377	179.590	-1,0	2,4
11.1 Capital Subscrito	172.238	172.238	172.238	172.238	172.238	0,0	2,3
11.2 Prémios de Emissão	0	0	0	0	0		0,0
11.3 Reservas	1.975	9.321	3.443	3.978	4.494	13,0	0,1
11.4 Reservas de Reavaliação	0	0	0	0	0		0,0
11.5 Resultados Transitados	0	0	0	0	0		0,0
11.6 Lucro Consolidado Exercício	7.345	7.328	5.319	5.161	2.858	-44,6	0,0

EVOLUTIVO DAS CONTAS DE EXPLORAÇÃO
DAS INSTITUIÇÕES BANCÁRIAS

BANCO: IMIBANK (SANPAOLO)

ACTIVIDADE: INDIVIDUAL

Milhares de Euros

DISCRIMINATIVO	31-DEZ-00	31-DEZ-01	31-DEZ-02	31-DEZ-03	31-DEZ-04	
					Valor	Est. (%)
1 - PROVEITOS	289.969	298.261	273.831	217.429	207.241	100,0
1.1 Juros e Proveitos Equiparados	287.054	298.254	273.816	216.131	204.523	98,7
1.2 Rendimentos Títulos	0	0	0	0	0	0,0
1.3 Comissões	2	1	1	1	2.717	1,3
1.4 Lucros de Oper. Financeiras	3	5	0	0	0	0,0
1.5 Rep. e Anulação de Provisões	0	0	0	1.289	0	0,0
1.6 Res. Subs. Excl. Consolidação	0	0	0	0	0	0,0
1.7 Outros Proveitos Exploração	0	0	0	0	0	0,0
1.8 Ganhos Extraordinários	2.910	1	14	8	1	0,0
1.9 Interesses Minoritários	0	0	0	0	0	0,0
2 - CUSTOS	282.624	290.933	268.512	212.268	204.383	100,0
2.1 Juros e Custos Equiparados	274.587	285.981	264.559	209.844	198.960	97,3
2.2 Comissões	18	16	19	19	2.735	1,3
2.3 Prejuízos Oper. Financeiras	0	0	13	7	0	0,0
2.4 Gastos Gerais Administrativos	5.049	4.902	3.888	2.363	2.292	1,1
2.4.1 Custos com Pessoal	25	65	28	28	33	0,0
2.4.2 Outros Custos	5.024	4.837	3.860	2.335	2.259	1,1
2.5 Amortizações Exercício	3	3	3	3	2	0,0
2.6 Outros Custos de Exploração	1	1	0	2	0	0,0
2.7 Provisões para	0	0	0	0	300	0,1
2.7.1 Cred.Venc. Outros Riscos	0	0	0	0	300	0,1
2.7.2 Imob. Financeiras	0	0	0	0	0	0,0
2.8 Perdas Extraordinárias	2.907	0	0	0	64	0,0
2.9 Impostos sobre Lucros	0	0	0	0	0	0,0
2.10 Outros Impostos	59	30	30	30	30	0,0
2.11 Res.Subs.Excl.Consolidação	0	0	0	0	0	0,0
2.12 Interesses Minoritários	0	0	0	0	0	0,0
2.13 Lucro Consolidado Exercício	7.345	7.328	5.319	5.161	2.858	

DECOMPOSIÇÃO DOS RESULTADOS

RESULTADO FINANCEIRO (+)	12.467	12.273	9.257	6.287	5.563	100,9
OUTROS RES. CORRENTES (+)	-73	-41	-61	-57	-48	-0,9
PRODUTO BANCÁRIO (=)	12.394	12.232	9.196	6.230	5.515	100,0
CUSTOS ADMINISTRATIVOS (-)	5.049	4.902	3.888	2.363	2.292	41,6
RESULTADO BRUTO EXPLORAÇÃO (=)	7.345	7.330	5.308	3.867	3.223	58,4
RESULTADOS EXTRAORDINÁRIOS (+)	3	1	14	1.297	-63	-1,1
RESULTADO BRUTO GLOBAL (=)	7.348	7.331	5.322	5.164	3.160	57,3
RESULTADOS CONSOLIDAÇÃO (+)	0	0	0	0	0	0,0
PROVISÕES E AMORTIZAÇÕES (-)	3	3	3	3	302	5,5
IMPOSTOS SOBRE LUCROS (-)	0	0	0	0	0	0,0
RESULTADO LÍQUIDO (=)	7.345	7.328	5.319	5.161	2.858	51,8

EVOLUTIVO DO BALANÇO DAS INSTITUIÇÕES BANCÁRIAS

BANCO: INTERBANCO

ACTIVIDADE: CONSOLIDADA

Milhares de Euros

DISCRIMINATIVO	31-DEZ-00	31-DEZ-01	31-DEZ-02	31-DEZ-03	31-DEZ-04		
					Valor	Var. (%)	Est.Patr. (%)
ACTIVO	645.966	481.412	764.960	747.597	700.097	-6,4	100,0
1- DISPONIBILIDADES	41.099	31.716	9.704	14.303	14.163	-1,0	2,0
1.1 Caixa e Dep.Bancos Centrais	575	387	385	141	194	37,6	0,0
1.2 Disp.Vista s/ Inst. Crédito	40.524	31.329	9.319	14.162	13.969	-1,4	2,0
2- APLICAÇÕES CREDITÍCIAS	534.528	380.591	618.720	624.719	620.732	-0,6	88,7
2.1 Créditos s/ Inst. Crédito	0	0	0	0	0		0,0
2.2 Créditos s/ Clientes	544.248	395.159	628.521	635.059	627.725	-1,2	89,7
2.3 Provisões	9.720	14.568	9.801	10.340	6.993	-32,4	1,0
3- APLICAÇÕES EM TÍTULOS	4.615	0	0	0	0		0,0
3.1 De Rendimento Fixo	4.684	0	0	0	0		0,0
3.1.1- Emissores Públicos	4.684	0	0	0	0		0,0
3.1.2- Outros Emissores	0	0	0	0	0		0,0
3.1.3- Próprios	0	0	0	0	0		0,0
3.2 De Rendimento Variável	0	0	0	0	0		0,0
3.3 Provisões	69	0	0	0	0		0,0
4- PARTICIPAÇÕES DE CAPITAL	0	2.245	8	0	0		0,0
4.1 Em Empresas Associadas	0	0	0	0	0		0,0
4.2 Em Filiais Excl. Consolidação	0	2.237	0	0	0		0,0
4.3 Outras Particip. Financeiras	0	8	8	0	0		0,0
4.4 Provisões	0	0	0	0	0		0,0
5- IMOBILIZAÇÕES	10.053	10.075	9.653	8.826	8.213	-6,9	1,2
5.1 Imobilizações Incorpóreas	294	660	550	320	81	-74,7	0,0
5.1.1- Valor Bruto	2.796	3.363	3.581	3.623	3.604	-0,5	0,5
5.1.2- Amortizações	2.502	2.703	3.031	3.303	3.523	6,7	0,5
5.2 Imóveis	8.125	8.058	7.872	7.709	7.554	-2,0	1,1
5.2.1- Valor Bruto	8.821	8.947	9.033	8.963	8.963	0,0	1,3
5.2.2- Amortizações	696	889	1.161	1.254	1.409	12,4	0,2
5.3 Outro Imobilizado Corpóreo	1.634	1.357	1.231	797	578	-27,5	0,1
5.3.1- Valor Bruto	4.821	5.186	6.204	6.269	6.388	1,9	0,9
5.3.2- Amortizações	3.187	3.829	4.973	5.472	5.810	6,2	0,8
6- OUTRAS APLICAÇÕES	55.671	56.785	126.875	99.749	56.989	-42,9	8,1
6.1 Dif. Reav. - Eq.Patrimonial	0	0	0	0	0		0,0
6.2 Dif's. Consolidação	0	0	0	0	0		0,0
6.3 Capital não Realizado	0	0	0	0	0		0,0
6.4 Acções Próprias	0	0	0	0	0		0,0
6.5 Outros Activos	24.154	24.062	61.451	41.588	38.368	-7,7	5,5
6.6 Contas de Regularização	31.517	32.723	65.424	58.161	18.621	-68,0	2,7
6.7 Interesses Minoritários	0	0	0	0	0		0,0
PASSIVO	603.775	427.282	713.501	694.584	646.171	-7,0	92,3
7- DÉBITOS P ^a . C/ INST. CRÉDITO	294.076	232.894	451.722	450.479	445.313	-1,1	63,6
7.1 À Vista	2.285	2.979	221.746	95.054	18	-100,0	0,0
7.2 A Prazo ou c/ Pré-Aviso	291.791	229.915	229.976	355.425	445.295	25,3	63,6
8- DÉBITOS PARA COM CLIENTES	92.995	30.687	65.708	60.367	49.622	-17,8	7,1
8.1 Depósitos de Poupança	0	0	0	0	0		0,0
8.2 À Vista	14.423	17.923	10.692	4.332	3.419	-21,1	0,5
8.3 A Prazo	78.572	12.764	55.016	56.035	46.203	-17,5	6,6
9- DÉBITOS REPRES. POR TÍTULOS	49.940	25.000	25.000	25.000	25.000	0,0	3,6
9.1 Obrigações em Circulação	49.940	25.000	25.000	25.000	25.000	0,0	3,6
9.2 Outros	0	0	0	0	0		0,0
10- EXIGIBILIDADES DIVERSAS	166.764	138.701	171.071	158.738	126.236	-20,5	18,0
10.1 Outros Passivos	97.094	70.671	71.741	63.080	59.690	-5,4	8,5
10.2 Contas de Regularização	31.043	27.954	58.254	54.255	24.179	-55,4	3,5
10.3 Dif ^a . Reav. - Eq.Patrimonial	0	0	0	0	0		0,0
10.4 Dif ^a . Consolidação	0	0	0	0	0		0,0
10.5 Prov. Pensões e Similares	0	0	0	0	0		0,0
10.6 Outras Provisões	7.731	3.731	5.035	5.902	6.541	10,8	0,9
10.7 Fundo Riscos Banc. Gerais	928	1.376	1.076	536	861	60,6	0,1
10.8 Passivos Subordinados	29.964	34.964	34.964	34.964	34.964	0,0	5,0
10.9 Interesses Minoritários	4	5	1	1	1		0,0
11- SITUAÇÃO LÍQUIDA	42.191	54.130	51.459	53.013	53.926	1,7	7,7
11.1 Capital Subscrito	29.928	37.500	37.500	37.500	37.500	0,0	5,4
11.2 Prémios de Emissão	0	0	0	0	0		0,0
11.3 Reservas	4.562	5.003	4.652	4.407	7.803	77,1	1,1
11.4 Reservas de Reavaliação	0	0	0	0	0		0,0
11.5 Resultados Transitados	0	0	1.516	2.539	0	-100,0	0,0
11.6 Lucro Consolidado Exercício	7.701	11.627	7.791	8.567	8.623	0,7	1,2

EVOLUTIVO DAS CONTAS DE EXPLORAÇÃO
DAS INSTITUIÇÕES BANCÁRIAS

BANCO: INTERBANCO

ACTIVIDADE: CONSOLIDADA

Milhares de Euros

DISCRIMINATIVO	31-DEZ-00	31-DEZ-01	31-DEZ-02	31-DEZ-03	31-DEZ-04	
					Valor	Est. (%)
1 - PROVEITOS	76.216	129.352	134.689	124.692	99.872	100,0
1.1 Juros e Proveitos Equiparados	35.315	54.550	68.962	56.401	47.341	47,4
1.2 Rendimentos Títulos	3.599	1.390	8.077	13.803	7.195	7,2
1.3 Comissões	9.643	7.943	8.677	4.760	3.932	3,9
1.4 Lucros de Oper. Financeiras	1.962	15.622	5.797	4.758	3.725	3,7
1.5 Rep. e Anulação de Provisões	20.233	38.979	29.946	30.547	25.257	25,3
1.6 Res. Subs. Excl. Consolidação	0	222	2.539	0	0	0,0
1.7 Outros Proveitos Exploração	4.513	8.974	8.581	11.747	11.129	11,1
1.8 Ganhos Extraordinários	951	1.672	2.110	2.676	1.293	1,3
1.9 Interesses Minoritários	0	0	0	0	0	0,0
2 - CUSTOS	68.515	117.725	126.898	116.125	91.249	100,0
2.1 Juros e Custos Equiparados	9.928	19.173	44.007	29.922	20.451	22,4
2.2 Comissões	7.561	15.920	12.731	10.334	12.118	13,3
2.3 Prejuízos Oper. Financeiras	1.271	5.791	3.154	3.208	49	0,1
2.4 Gastos Gerais Administrativos	14.536	20.975	24.722	23.007	20.332	22,3
2.4.1 Custos com Pessoal	6.516	8.485	7.104	7.972	7.379	8,1
2.4.2 Outros Custos	8.020	12.490	17.618	15.035	12.953	14,2
2.5 Amortizações Exercício	1.011	1.082	1.090	900	730	0,8
2.6 Outros Custos de Exploração	454	327	137	3.124	2.360	2,6
2.7 Provisões para	30.490	44.762	38.421	40.486	28.192	30,9
2.7.1 Cred.Venc. Outros Riscos	30.490	44.762	38.421	40.486	28.192	30,9
2.7.2 Imob. Financeiras	0	0	0	0	0	0,0
2.8 Perdas Extraordinárias	615	3.312	1.977	3.943	4.788	5,2
2.9 Impostos sobre Lucros	2.208	6.012	195	771	1.915	2,1
2.10 Outros Impostos	439	370	456	416	307	0,3
2.11 Res.Subs.Excl.Consolidação	0	0	0	0	0	0,0
2.12 Interesses Minoritários	2	1	8	14	7	0,0
2.13 Lucro Consolidado Exercício	7.701	11.627	7.791	8.567	8.623	

DECOMPOSIÇÃO DOS RESULTADOS

RESULTADO FINANCEIRO	(+)	25.387	35.377	24.955	26.479	26.890	70,7
OUTROS RES. CORRENTES	(+)	9.992	11.521	14.654	17.986	11.147	29,3
PRODUTO BANCÁRIO	(=)	35.379	46.898	39.609	44.465	38.037	100,0
CUSTOS ADMINISTRATIVOS	(-)	14.536	20.975	24.722	23.007	20.332	53,5
RESULTADO BRUTO EXPLORAÇÃO	(=)	20.843	25.923	14.887	21.458	17.705	46,5
RESULTADOS EXTRAORDINÁRIOS	(+)	20.569	37.339	30.079	29.280	21.762	57,2
RESULTADO BRUTO GLOBAL	(=)	41.412	63.262	44.966	50.738	39.467	103,8
RESULTADOS CONSOLIDAÇÃO	(+)	-2	221	2.531	-14	-7	0,0
PROVISÕES E AMORTIZAÇÕES	(-)	31.501	45.844	39.511	41.386	28.922	76,0
IMPOSTOS SOBRE LUCROS	(-)	2.208	6.012	195	771	1.915	5,0
RESULTADO LÍQUIDO	(=)	7.701	11.627	7.791	8.567	8.623	22,7

EVOLUTIVO DO BALANÇO DAS INSTITUIÇÕES BANCÁRIAS

BANCO: ITAÚ

ACTIVIDADE: CONSOLIDADA

Milhares de Euros

DISCRIMINATIVO	31-DEZ-00	31-DEZ-01	31-DEZ-02	31-DEZ-03	31-DEZ-04		
					Valor	Var. (%)	Est.Patr. (%)
ACTIVO	1.437.439	1.777.204	1.931.677	2.295.425	2.433.329	6,0	100,0
1- DISPONIBILIDADES	7.973	20.428	11.155	39.923	50.669	26,9	2,1
1.1 Caixa e Dep.Bancos Centrais	6.553	12.974	6.934	10.354	10.520	1,6	0,4
1.2 Disp.Vista s/ Inst. Crédito	1.420	7.454	4.221	29.569	40.149	35,8	1,6
2- APLICAÇÕES CREDITÍCIAS	1.039.786	1.292.344	1.501.043	1.617.203	1.677.650	3,7	68,9
2.1 Créditos s/ Inst. Crédito	475.808	672.812	876.274	1.152.670	1.173.981	1,8	48,2
2.2 Créditos s/ Clientes	563.978	619.532	624.769	465.380	510.213	9,6	21,0
2.3 Provisões	0	0	0	847	6.544	672,6	0,3
3- APLICAÇÕES EM TÍTULOS	361.452	433.154	380.978	388.693	450.838	16,0	18,5
3.1 De Rendimento Fixo	326.163	405.128	361.796	385.774	451.987	17,2	18,6
3.1.1- Emissores Públicos	221.173	247.752	244.165	226.680	183.395	-19,1	7,5
3.1.2- Outros Emissores	104.990	157.376	117.631	159.094	268.592	68,8	11,0
3.1.3- Próprios	0	0	0	0	0		0,0
3.2 De Rendimento Variável	36.152	29.182	21.455	3.169	138	-95,6	0,0
3.3 Provisões	863	1.156	2.273	250	1.287	414,8	0,1
4- PARTICIPAÇÕES DE CAPITAL	0	3	0	197.535	198.256	0,4	8,1
4.1 Em Empresas Associadas	0	3	0	197.535	198.218	0,3	8,1
4.2 Em Filiais Excl. Consolidação	0	0	0	0	0		0,0
4.3 Outras Particip. Financeiras	0	0	0	0	38		0,0
4.4 Provisões	0	0	0	0	0		0,0
5- IMOBILIZAÇÕES	2.690	2.666	2.814	3.707	2.973	-19,8	0,1
5.1 Imobilizações Incorpóreas	205	117	46	490	130	-73,5	0,0
5.1.1- Valor Bruto	1.121	1.143	1.147	2.967	1.468	-50,5	0,1
5.1.2- Amortizações	916	1.026	1.101	2.477	1.338	-46,0	0,1
5.2 Imóveis	1.783	1.736	1.811	1.839	1.890	2,8	0,1
5.2.1- Valor Bruto	2.052	2.052	2.180	2.266	2.374	4,8	0,1
5.2.2- Amortizações	269	316	369	427	484	13,3	0,0
5.3 Outro Imobilizado Corpóreo	702	813	957	1.378	953	-30,8	0,0
5.3.1- Valor Bruto	1.597	1.873	2.238	3.858	3.487	-9,6	0,1
5.3.2- Amortizações	895	1.060	1.281	2.480	2.534	2,2	0,1
6- OUTRAS APLICAÇÕES	25.538	28.609	35.687	48.364	52.943	9,5	2,2
6.1 Dif. Reav. - Eq.Patrimonial	0	0	0	0	0		0,0
6.2 Dif's. Consolidação	0	0	0	0	0		0,0
6.3 Capital não Realizado	0	0	0	0	0		0,0
6.4 Acções Próprias	0	0	0	0	0		0,0
6.5 Outros Activos	248	548	797	10.957	7.671	-30,0	0,3
6.6 Contas de Regularização	25.290	28.061	34.890	37.407	45.272	21,0	1,9
6.7 Interesses Minoritários	0	0	0	0	0		0,0
PASSIVO	1.242.274	1.570.037	1.724.357	1.978.703	2.112.888	6,8	86,8
7- DÉBITOS P ^a . C/ INST. CRÉDITO	997.948	1.341.805	1.435.382	1.443.856	1.277.149	-11,5	52,5
7.1 À Vista	13	13	28	1.464	39	-97,3	0,0
7.2 A Prazo ou c/ Pré-Aviso	997.935	1.341.792	1.435.354	1.442.392	1.277.110	-11,5	52,5
8- DÉBITOS PARA COM CLIENTES	6.523	4.156	4.462	131.505	197.116	49,9	8,1
8.1 Depósitos de Poupança	0	0	0	0	0		0,0
8.2 À Vista	588	1.222	1.601	97.695	118.950	21,8	4,9
8.3 A Prazo	5.935	2.934	2.861	33.810	78.166	131,2	3,2
9- DÉBITOS REPRES. POR TÍTULOS	158.942	145.971	212.890	260.806	473.626	81,6	19,5
9.1 Obrigações em Circulação	158.942	145.971	212.890	260.806	473.626	81,6	19,5
9.2 Outros	0	0	0	0	0		0,0
10- EXIGIBILIDADES DIVERSAS	78.861	78.105	71.623	142.536	164.997	15,8	6,8
10.1 Outros Passivos	765	1.770	5.153	4.396	829	-81,1	0,0
10.2 Contas de Regularização	26.685	22.463	17.380	19.132	24.961	30,5	1,0
10.3 Dif ^a . Reav. - Eq.Patrimonial	0	0	0	0	0		0,0
10.4 Dif ^a . Consolidação	0	0	0	0	0		0,0
10.5 Prov. Pensões e Similares	0	0	0	0	0		0,0
10.6 Outras Provisões	4.170	4.831	5.483	4.491	6.432	43,2	0,3
10.7 Fundo Riscos Banc. Gerais	0	0	0	0	0		0,0
10.8 Passivos Subordinados	47.241	49.041	43.607	38.753	37.025	-4,5	1,5
10.9 Interesses Minoritários	0	0	0	75.764	95.750	26,4	3,9
11- SITUAÇÃO LÍQUIDA	195.165	207.167	207.320	316.722	320.441	1,2	13,2
11.1 Capital Subscrito	144.153	144.500	144.500	317.924	317.924	0,0	13,1
11.2 Prémios de Emissão	0	0	0	0	0		0,0
11.3 Reservas	36.489	44.592	42.351	-24.931	-27.632	10,8	-1,1
11.4 Reservas de Reavaliação	0	0	0	0	0		0,0
11.5 Resultados Transitados	0	0	0	0	0		0,0
11.6 Lucro Consolidado Exercício	14.523	18.075	20.469	23.729	30.149	27,1	1,2

EVOLUTIVO DAS CONTAS DE EXPLORAÇÃO
DAS INSTITUIÇÕES BANCÁRIAS

BANCO: ITAÚ

ACTIVIDADE: CONSOLIDADA

Milhares de Euros

DISCRIMINATIVO	31-DEZ-00	31-DEZ-01	31-DEZ-02	31-DEZ-03	31-DEZ-04	
					Valor	Est. (%)
1 - PROVEITOS	101.988	140.732	141.487	144.974	167.012	100,0
1.1 Juros e Proveitos Equiparados	84.172	94.371	87.172	71.956	60.926	36,5
1.2 Rendimentos Títulos	0	80	224	13	15	0,0
1.3 Comissões	1.314	3.679	1.503	8.754	13.831	8,3
1.4 Lucros de Oper. Financeiras	11.707	37.801	48.504	56.955	57.055	34,2
1.5 Rep. e Anulação de Provisões	4.654	3.349	3.795	6.295	3.304	2,0
1.6 Res. Subs. Excl. Consolidação	0	0	0	0	30.851	18,5
1.7 Outros Proveitos Exploração	0	0	206	963	693	0,4
1.8 Ganhos Extraordinários	141	1.452	83	38	337	0,2
1.9 Interesses Minoritários	0	0	0	0	0	0,0
2 - CUSTOS	87.465	122.657	121.018	121.245	136.863	100,0
2.1 Juros e Custos Equiparados	62.503	74.719	59.756	45.615	43.167	31,5
2.2 Comissões	214	531	774	970	1.145	0,8
2.3 Prejuízos Oper. Financeiras	13.474	34.667	46.124	55.134	56.175	41,0
2.4 Gastos Gerais Administrativos	5.293	7.267	7.337	12.694	14.726	10,8
2.4.1 Custos com Pessoal	2.811	3.660	4.661	8.025	8.494	6,2
2.4.2 Outros Custos	2.482	3.607	2.676	4.669	6.232	4,6
2.5 Amortizações Exercício	364	399	425	855	553	0,4
2.6 Outros Custos de Exploração	167	101	65	140	276	0,2
2.7 Provisões para	4.325	4.266	5.610	2.310	4.392	3,2
2.7.1 Cred.Venc. Outros Riscos	4.325	4.266	5.610	2.310	4.392	3,2
2.7.2 Imob. Financeiras	0	0	0	0	0	0,0
2.8 Perdas Extraordinárias	706	13	255	182	869	0,6
2.9 Impostos sobre Lucros	252	517	444	3.089	217	0,2
2.10 Outros Impostos	167	177	228	256	649	0,5
2.11 Res.Subs.Excl.Consolidação	0	0	0	0	0	0,0
2.12 Interesses Minoritários	0	0	0	0	14.694	10,7
2.13 Lucro Consolidado Exercício	14.523	18.075	20.469	23.729	30.149	

DECOMPOSIÇÃO DOS RESULTADOS

RESULTADO FINANCEIRO	(+)	21.669	19.652	27.416	26.341	17.759	57,1
OUTROS RES. CORRENTES	(+)	-1.001	6.084	3.246	10.185	13.349	42,9
PRODUTO BANCÁRIO	(=)	20.668	25.736	30.662	36.526	31.108	100,0
CUSTOS ADMINISTRATIVOS	(-)	5.293	7.267	7.337	12.694	14.726	47,3
RESULTADO BRUTO EXPLORAÇÃO	(=)	15.375	18.469	23.325	23.832	16.382	52,7
RESULTADOS EXTRAORDINÁRIOS	(+)	4.089	4.788	3.623	6.151	2.772	8,9
RESULTADO BRUTO GLOBAL	(=)	19.464	23.257	26.948	29.983	19.154	61,6
RESULTADOS CONSOLIDAÇÃO	(+)	0	0	0	0	16.157	51,9
PROVISÕES E AMORTIZAÇÕES	(-)	4.689	4.665	6.035	3.165	4.945	15,9
IMPOSTOS SOBRE LUCROS	(-)	252	517	444	3.089	217	0,7
RESULTADO LÍQUIDO	(=)	14.523	18.075	20.469	23.729	30.149	96,9

EVOLUTIVO DO BALANÇO DAS INSTITUIÇÕES BANCÁRIAS

BANCO: MG

ACTIVIDADE: INDIVIDUAL

Milhares de Euros

DISCRIMINATIVO	31-DEZ-00	31-DEZ-01	31-DEZ-02	31-DEZ-03	31-DEZ-04		
					Valor	Var. (%)	Est.Patr. (%)
ACTIVO	8.422.059	10.125.243	11.386.742	12.114.847	12.418.904	2,5	100,0
1- DISPONIBILIDADES	252.756	337.234	433.451	442.110	283.226	-35,9	2,3
1.1 Caixa e Dep.Bancos Centrais	163.775	250.656	334.409	318.647	236.653	-25,7	1,9
1.2 Disp.Vista s/ Inst. Crédito	88.981	86.578	99.042	123.463	46.573	-62,3	0,4
2- APLICAÇÕES CREDITÍCIAS	7.761.310	9.340.173	10.511.181	11.206.039	11.458.318	2,3	92,3
2.1 Créditos s/ Inst. Crédito	137.398	142.216	734.703	1.338.668	1.067.201	-20,3	8,6
2.2 Créditos s/ Clientes	7.770.828	9.370.179	9.970.119	10.141.287	10.653.708	5,1	85,8
2.3 Provisões	146.916	172.222	193.641	273.916	262.591	-4,1	2,1
3- APLICAÇÕES EM TÍTULOS	94.094	87.706	42.749	58.146	274.237	371,6	2,2
3.1 De Rendimento Fixo	75.679	68.816	30.136	48.396	264.552	446,6	2,1
3.1.1- Emissores Públicos	46.210	37.412	1.184	7.783	33.397	329,1	0,3
3.1.2- Outros Emissores	29.469	31.404	28.952	40.613	231.155	469,2	1,9
3.1.3- Próprios	0	0	0	0	0	0,0	0,0
3.2 De Rendimento Variável	21.611	22.673	20.411	20.665	19.331	-6,5	0,2
3.3 Provisões	3.196	3.783	7.798	10.915	9.646	-11,6	0,1
4- PARTICIPAÇÕES DE CAPITAL	27.515	25.418	38.932	36.380	39.821	9,5	0,3
4.1 Em Empresas Associadas	0	0	14.303	11.876	15.307	28,9	0,1
4.2 Em Filiais Excl. Consolidação	0	0	0	0	0	0,0	0,0
4.3 Outras Particip. Financeiras	27.979	25.992	25.285	24.701	24.711	0,0	0,2
4.4 Provisões	464	574	656	197	197	0,0	0,0
5- IMOBILIZAÇÕES	119.299	114.053	104.021	97.305	88.189	-9,4	0,7
5.1 Imobilizações Incorpóreas	8.150	7.436	5.725	5.034	3.926	-22,0	0,0
5.1.1- Valor Bruto	47.218	40.111	43.047	41.086	15.165	-63,1	0,1
5.1.2- Amortizações	39.068	32.675	37.322	36.052	11.239	-68,8	0,1
5.2 Imóveis	81.320	78.881	75.145	74.124	69.689	-6,0	0,6
5.2.1- Valor Bruto	105.285	106.049	105.872	108.966	98.212	-9,9	0,8
5.2.2- Amortizações	23.965	27.168	30.727	34.842	28.523	-18,1	0,2
5.3 Outro Imobilizado Corpóreo	29.829	27.736	23.151	18.147	14.574	-19,7	0,1
5.3.1- Valor Bruto	78.478	82.862	86.337	87.774	78.692	-10,3	0,6
5.3.2- Amortizações	48.649	55.126	63.186	69.627	64.118	-7,9	0,5
6- OUTRAS APLICAÇÕES	167.085	220.659	256.408	274.867	275.113	0,1	2,2
6.1 Dif. Reav. - Eq.Patrimonial	0	0	0	0	0	0,0	0,0
6.2 Dif's. Consolidação	0	0	0	0	0	0,0	0,0
6.3 Capital não Realizado	0	0	0	0	0	0,0	0,0
6.4 Acções Próprias	0	0	0	0	0	0,0	0,0
6.5 Outros Activos	109.536	131.303	147.522	136.019	133.111	-2,1	1,1
6.6 Contas de Regularização	57.549	89.356	108.886	138.848	142.002	2,3	1,1
6.7 Interesses Minoritários	0	0	0	0	0	0,0	0,0
PASSIVO	8.038.799	9.680.042	10.813.030	11.519.143	11.766.276	2,1	94,7
7- DÉBITOS P ^a . C/ INST. CRÉDITO	772.731	794.495	1.078.419	1.109.261	792.310	-28,6	6,4
7.1 À Vista	28.212	14.912	15.883	17.493	24.510	40,1	0,2
7.2 A Prazo ou c/ Pré-Aviso	744.519	779.583	1.062.536	1.091.768	767.800	-29,7	6,2
8- DÉBITOS PARA COM CLIENTES	5.494.880	6.403.658	7.224.492	7.890.517	7.504.239	-4,9	60,4
8.1 Depósitos de Poupança	1.364.977	1.380.203	1.551.183	1.685.061	1.935.081	14,8	15,6
8.2 À Vista	1.539.516	1.794.447	1.883.165	2.180.738	2.153.298	-1,3	17,3
8.3 A Prazo	2.590.387	3.229.008	3.790.144	4.024.718	3.415.860	-15,1	27,5
9- DÉBITOS REPRES. POR TÍTULOS	1.329.399	1.879.399	1.929.639	1.945.427	2.912.270	49,7	23,5
9.1 Obrigações em Circulação	1.329.399	1.879.399	1.929.639	1.945.427	2.912.270	49,7	23,5
9.2 Outros	0	0	0	0	0	0,0	0,0
10- EXIGIBILIDADES DIVERSAS	441.789	602.490	580.480	573.938	557.457	-2,9	4,5
10.1 Outros Passivos	23.738	32.190	38.431	36.969	44.516	20,4	0,4
10.2 Contas de Regularização	85.913	132.677	118.573	112.514	104.144	-7,4	0,8
10.3 Dif ^a . Reav. - Eq.Patrimonial	0	0	0	0	0	0,0	0,0
10.4 Dif ^a . Consolidação	0	0	0	0	0	0,0	0,0
10.5 Prov. Pensões e Similares	0	0	0	0	0	0,0	0,0
10.6 Outras Provisões	78.354	93.815	99.620	70.310	74.604	6,1	0,6
10.7 Fundo Riscos Banc. Gerais	4.265	4.265	4.265	4.265	4.265	0,0	0,0
10.8 Passivos Subordinados	249.519	339.543	319.591	349.880	329.928	-5,7	2,7
10.9 Interesses Minoritários	0	0	0	0	0	0,0	0,0
11- SITUAÇÃO LÍQUIDA	383.260	445.201	573.712	595.704	652.628	9,6	5,3
11.1 Capital Subscrito	199.519	245.000	365.000	405.000	445.000	9,9	3,6
11.2 Prémios de Emissão	0	0	0	0	0	0,0	0,0
11.3 Reservas	119.183	132.649	147.597	160.808	166.181	3,3	1,3
11.4 Reservas de Reavaliação	8.404	8.404	8.404	8.404	8.404	0,0	0,1
11.5 Resultados Transitados	0	0	0	0	0	0,0	0,0
11.6 Lucro Consolidado Exercício	56.154	59.148	52.711	21.492	33.043	53,7	0,3

EVOLUTIVO DAS CONTAS DE EXPLORAÇÃO
DAS INSTITUIÇÕES BANCÁRIAS

BANCO: MG

ACTIVIDADE: INDIVIDUAL

Milhares de Euros

DISCRIMINATIVO	31-DEZ-00	31-DEZ-01	31-DEZ-02	31-DEZ-03	31-DEZ-04	
					Valor	Est. (%)
1 - PROVEITOS	553.614	719.618	738.175	760.078	772.679	100,0
1.1 Juros e Proveitos Equiparados	464.897	613.905	598.515	591.240	559.282	72,4
1.2 Rendimentos Títulos	689	803	1.179	653	1.033	0,1
1.3 Comissões	22.067	31.713	36.578	53.509	60.642	7,8
1.4 Lucros de Oper. Financeiras	11.915	9.045	10.422	26.373	21.191	2,7
1.5 Rep. e Anulação de Provisões	28.285	35.416	58.586	72.244	111.037	14,4
1.6 Res. Subs. Excl. Consolidação	0	0	0	0	0	0,0
1.7 Outros Proveitos Exploração	20.463	24.197	26.954	13.113	15.871	2,1
1.8 Ganhos Extraordinários	5.298	4.539	5.941	2.946	3.623	0,5
1.9 Interesses Minoritários	0	0	0	0	0	0,0
2 - CUSTOS	497.460	660.470	685.464	738.586	739.636	100,0
2.1 Juros e Custos Equiparados	242.666	348.930	342.425	356.366	312.119	42,2
2.2 Comissões	839	1.577	2.218	7.663	8.644	1,2
2.3 Prejuízos Oper. Financeiras	12.294	7.823	9.226	22.693	24.874	3,4
2.4 Gastos Gerais Administrativos	147.097	166.635	177.052	182.469	190.653	25,8
2.4.1 Custos com Pessoal	89.294	101.820	112.371	119.320	126.692	17,1
2.4.2 Outros Custos	57.803	64.815	64.681	63.149	63.961	8,6
2.5 Amortizações Exercício	18.241	18.031	17.141	15.193	13.251	1,8
2.6 Outros Custos de Exploração	6.660	7.769	7.812	3.920	2.676	0,4
2.7 Provisões para	64.104	103.911	123.492	146.400	182.378	24,7
2.7.1 Cred.Venc. Outros Riscos	64.079	103.801	123.322	146.400	182.378	24,7
2.7.2 Imob. Financeiras	25	110	170	0	0	0,0
2.8 Perdas Extraordinárias	5.478	5.615	5.789	3.699	4.997	0,7
2.9 Impostos sobre Lucros	0	0	0	0	0	0,0
2.10 Outros Impostos	81	179	309	183	44	0,0
2.11 Res.Subs.Excl.Consolidação	0	0	0	0	0	0,0
2.12 Interesses Minoritários	0	0	0	0	0	0,0
2.13 Lucro Consolidado Exercício	56.154	59.148	52.711	21.492	33.043	

DECOMPOSIÇÃO DOS RESULTADOS

RESULTADO FINANCEIRO (+)	222.231	264.975	256.090	234.874	247.163	79,8
OUTROS RES. CORRENTES (+)	35.260	48.410	55.568	59.189	62.499	20,2
PRODUTO BANCÁRIO (=)	257.491	313.385	311.658	294.063	309.662	100,0
CUSTOS ADMINISTRATIVOS (-)	147.097	166.635	177.052	182.469	190.653	61,6
RESULTADO BRUTO EXPLORAÇÃO (=)	110.394	146.750	134.606	111.594	119.009	38,4
RESULTADOS EXTRAORDINÁRIOS (+)	28.105	34.340	58.738	71.491	109.663	35,4
RESULTADO BRUTO GLOBAL (=)	138.499	181.090	193.344	183.085	228.672	73,8
RESULTADOS CONSOLIDAÇÃO (+)	0	0	0	0	0	0,0
PROVISÕES E AMORTIZAÇÕES (-)	82.345	121.942	140.633	161.593	195.629	63,2
IMPOSTOS SOBRE LUCROS (-)	0	0	0	0	0	0,0
RESULTADO LÍQUIDO (=)	56.154	59.148	52.711	21.492	33.043	10,7

EVOLUTIVO DO BALANÇO DAS INSTITUIÇÕES BANCÁRIAS

BANCO: POPULAR

ACTIVIDADE: INDIVIDUAL

Milhares de Euros

DISCRIMINATIVO	31-DEZ-01	31-DEZ-02	31-DEZ-03	31-DEZ-04		
				Valor	Var. (%)	Est.Patr. (%)
ACTIVO	183.434	316.250	259.744	326.292	25,6	100,0
1- DISPONIBILIDADES	6.493	6.736	17.340	13.458	-22,4	4,1
1.1 Caixa e Dep.Bancos Centrais	4.754	849	5.020	165	-96,7	0,1
1.2 Disp.Vista s/ Inst. Crédito	1.739	5.887	12.320	13.292	7,9	4,1
2- APLICAÇÕES CREDITÍCIAS	172.767	304.454	240.536	309.445	28,6	94,8
2.1 Créditos s/ Inst. Crédito	1.117	89.029	48.138	39.952	-17,0	12,2
2.2 Créditos s/ Clientes	171.650	215.849	192.457	269.900	40,2	82,7
2.3 Provisões	0	424	59	407	590,2	0,1
3- APLICAÇÕES EM TÍTULOS	0	0	0	0		0,0
3.1 De Rendimento Fixo	0	0	0	0		0,0
3.1.1- Emissores Públicos	0	0	0	0		0,0
3.1.2- Outros Emissores	0	0	0	0		0,0
3.1.3- Próprios	0	0	0	0		0,0
3.2 De Rendimento Variável	0	0	0	0		0,0
3.3 Provisões	0	0	0	0		0,0
4- PARTICIPAÇÕES DE CAPITAL	0	0	0	0		0,0
4.1 Em Empresas Associadas	0	0	0	0		0,0
4.2 Em Filiais Excl. Consolidação	0	0	0	0		0,0
4.3 Outras Particip. Financeiras	0	0	0	0		0,0
4.4 Provisões	0	0	0	0		0,0
5- IMOBILIZAÇÕES	3.223	3.255	657	463	-29,6	0,1
5.1 Imobilizações Incorpóreas	561	404	153	37	-75,5	0,0
5.1.1- Valor Bruto	812	929	934	934	-0,1	0,3
5.1.2- Amortizações	251	525	781	896	14,7	0,3
5.2 Imóveis	2.430	2.663	312	303	-2,8	0,1
5.2.1- Valor Bruto	2.473	2.780	341	341	0,0	0,1
5.2.2- Amortizações	43	117	29	38	29,9	0,0
5.3 Outro Imobilizado Corpóreo	232	188	192	122	-36,3	0,0
5.3.1- Valor Bruto	315	385	414	419	1,2	0,1
5.3.2- Amortizações	83	197	222	297	33,7	0,1
6- OUTRAS APLICAÇÕES	951	1.805	1.211	2.926	141,6	0,9
6.1 Dif. Reav. - Eq.Patrimonial	0	0	0	0		0,0
6.2 Dif's. Consolidação	0	0	0	0		0,0
6.3 Capital não Realizado	0	0	0	0		0,0
6.4 Acções Próprias	0	0	0	0		0,0
6.5 Outros Activos	6	26	33	34	2,0	0,0
6.6 Contas de Regularização	945	1.779	1.178	2.893	145,5	0,9
6.7 Interesses Minoritários	0	0	0	0		0,0
PASSIVO	184.079	317.389	255.380	321.655	26,0	98,6
7- DÉBITOS P ^a . C/ INST. CRÉDITO	157.537	263.888	248.592	305.003	22,7	93,5
7.1 À Vista	157.067	261.519	247.873	0	-100,0	0,0
7.2 A Prazo ou c/ Pré-Aviso	470	2.369	719	305.003	42320,5	93,5
8- DÉBITOS PARA COM CLIENTES	24.825	50.946	4.686	12.561	168,1	3,8
8.1 Depósitos de Poupança	0	0	0	0		0,0
8.2 À Vista	11.473	25.619	3.016	10.253	239,9	3,1
8.3 A Prazo	13.352	25.327	1.670	2.308	38,2	0,7
9- DÉBITOS REPRES. POR TÍTULOS	0	0	0	0		0,0
9.1 Obrigações em Circulação	0	0	0	0		0,0
9.2 Outros	0	0	0	0		0,0
10- EXIGIBILIDADES DIVERSAS	1.717	2.555	2.102	4.091	94,6	1,3
10.1 Outros Passivos	322	338	245	438	78,9	0,1
10.2 Contas de Regularização	221	238	47	1.114	2269,4	0,3
10.3 Dif ^a . Reav. - Eq.Patrimonial	0	0	0	0		0,0
10.4 Dif ^a . Consolidação	0	0	0	0		0,0
10.5 Prov. Pensões e Similares	0	0	0	0		0,0
10.6 Outras Provisões	1.174	1.979	1.810	2.539	40,3	0,8
10.7 Fundo Riscos Banc. Gerais	0	0	0	0		0,0
10.8 Passivos Subordinados	0	0	0	0		0,0
10.9 Interesses Minoritários	0	0	0	0		0,0
11- SITUAÇÃO LÍQUIDA	-645	-1.139	4.364	4.637	6,3	1,4
11.1 Capital Subscrito	1.500	1.500	6.000	6.000	0,0	1,8
11.2 Prémios de Emissão	0	0	0	0		0,0
11.3 Reservas	0	0	0	0		0,0
11.4 Reservas de Reavaliação	0	0	0	0		0,0
11.5 Resultados Transitados	-570	-2.145	-2.639	-1.635	38,0	-0,5
11.6 Lucro Consolidado Exercício	-1.575	-494	1.003	272	-72,8	0,1

EVOLUTIVO DAS CONTAS DE EXPLORAÇÃO
DAS INSTITUIÇÕES BANCÁRIAS

BANCO: POPULAR

ACTIVIDADE: INDIVIDUAL

Milhares de Euros

DISCRIMINATIVO	31-DEZ-01	31-DEZ-02	31-DEZ-03	31-DEZ-04	
				Valor	Est. (%)
1 - PROVEITOS	6.741	11.280	12.317	10.049	100,0
1.1 Juros e Proveitos Equiparados	5.225	9.311	9.736	8.551	85,1
1.2 Rendimentos Títulos	0	0	0	0	0,0
1.3 Comissões	648	1.211	1.638	879	8,7
1.4 Lucros de Oper. Financeiras	16	21	38	84	0,8
1.5 Rep. e Anulação de Provisões	812	635	837	337	3,4
1.6 Res. Subs. Excl. Consolidação	0	0	0	0	0,0
1.7 Outros Proveitos Exploração	38	80	66	15	0,2
1.8 Ganhos Extraordinários	2	22	2	183	1,8
1.9 Interesses Minoritários	0	0	0	0	0,0
2 - CUSTOS	8.316	11.774	11.314	9.777	100,0
2.1 Juros e Custos Equiparados	4.207	6.356	5.587	5.496	56,2
2.2 Comissões	15	83	42	64	0,7
2.3 Prejuízos Oper. Financeiras	16	26	41	84	0,9
2.4 Gastos Gerais Administrativos	2.012	2.709	2.573	1.346	13,8
2.4.1 Custos com Pessoal	649	1.147	1.038	428	4,4
2.4.2 Outros Custos	1.363	1.562	1.535	918	9,4
2.5 Amortizações Exercício	306	462	429	199	2,0
2.6 Outros Custos de Exploração	2	4	4	5	0,0
2.7 Provisões para	1.753	1.864	2.584	1.614	16,5
2.7.1 Cred.Venc. Outros Riscos	1.753	1.864	2.584	1.614	16,5
2.7.2 Imob. Financeiras	0	0	0	0	0,0
2.8 Perdas Extraordinárias	2	264	33	496	5,1
2.9 Impostos sobre Lucros	0	1	1	474	4,8
2.10 Outros Impostos	3	5	20	0	0,0
2.11 Res.Subs.Excl.Consolidação	0	0	0	0	0,0
2.12 Interesses Minoritários	0	0	0	0	0,0
2.13 Lucro Consolidado Exercício	-1.575	-494	1.003	272	

DECOMPOSIÇÃO DOS RESULTADOS

RESULTADO FINANCEIRO (+)	1.018	2.955	4.149	3.055	78,7
OUTROS RES. CORRENTES (+)	666	1.194	1.635	825	21,3
PRODUTO BANCÁRIO (=)	1.684	4.149	5.784	3.880	100,0
CUSTOS ADMINISTRATIVOS (-)	2.012	2.709	2.573	1.346	34,7
RESULTADO BRUTO EXPLORAÇÃO (=)	-328	1.440	3.211	2.534	65,3
RESULTADOS EXTRAORDINÁRIOS (+)	812	393	806	23	0,6
RESULTADO BRUTO GLOBAL (=)	484	1.833	4.017	2.558	65,9
RESULTADOS CONSOLIDAÇÃO (+)	0	0	0	0	0,0
PROVISÕES E AMORTIZAÇÕES (-)	2.059	2.326	3.013	1.812	46,7
IMPOSTOS SOBRE LUCROS (-)	0	1	1	474	12,2
RESULTADO LÍQUIDO (=)	-1.575	-494	1.003	272	7,0

EVOLUTIVO DO BALANÇO DAS INSTITUIÇÕES BANCÁRIAS

BANCO: RURAL

ACTIVIDADE: INDIVIDUAL

Milhares de Euros

DISCRIMINATIVO	31-DEZ-01	31-DEZ-02	31-DEZ-03	31-DEZ-04		
				Valor	Var. (%)	Est.Patr. (%)
ACTIVO	26.447	33.974	52.340	58.804	12,4	100,0
1- DISPONIBILIDADES	683	464	15.613	11.777	-24,6	20,0
1.1 Caixa e Dep.Bancos Centrais	105	92	490	451	-8,0	0,8
1.2 Disp.Vista s/ Inst. Crédito	578	372	15.123	11.326	-25,1	19,3
2- APLICAÇÕES CREDITÍCIAS	25.249	32.589	36.004	46.416	28,9	78,9
2.1 Créditos s/ Inst. Crédito	21.621	24.419	28.817	37.487	30,1	63,7
2.2 Créditos s/ Clientes	3.629	8.171	7.191	8.931	24,2	15,2
2.3 Provisões	1	1	4	2	-50,0	0,0
3- APLICAÇÕES EM TÍTULOS	85	51	49	45	-8,2	0,1
3.1 De Rendimento Fixo	0	0	0	0		0,0
3.1.1- Emissores Públicos	0	0	0	0		0,0
3.1.2- Outros Emissores	0	0	0	0		0,0
3.1.3- Próprios	0	0	0	0		0,0
3.2 De Rendimento Variável	105	88	73	68	-6,8	0,1
3.3 Provisões	20	37	24	23	-4,2	0,0
4- PARTICIPAÇÕES DE CAPITAL	0	0	0	0		0,0
4.1 Em Empresas Associadas	0	0	0	0		0,0
4.2 Em Filiais Excl. Consolidação	0	0	0	0		0,0
4.3 Outras Particip. Financeiras	0	0	0	0		0,0
4.4 Provisões	0	0	0	0		0,0
5- IMOBILIZAÇÕES	123	102	83	90	8,4	0,2
5.1 Imobilizações Incorpóreas	0	1	4	3	-25,0	0,0
5.1.1- Valor Bruto	1	2	6	7	16,7	0,0
5.1.2- Amortizações	1	1	2	4	100,0	0,0
5.2 Imóveis	21	18	-10	12	-220,0	0,0
5.2.1- Valor Bruto	28	28	3	28	833,3	0,0
5.2.2- Amortizações	7	10	13	16	23,1	0,0
5.3 Outro Imobilizado Corpóreo	102	83	89	75	-15,7	0,1
5.3.1- Valor Bruto	145	151	180	191	6,1	0,3
5.3.2- Amortizações	43	68	91	116	27,5	0,2
6- OUTRAS APLICAÇÕES	307	768	591	476	-19,5	0,8
6.1 Dif. Reav. - Eq.Patrimonial	0	0	0	0		0,0
6.2 Dif's. Consolidação	0	0	0	0		0,0
6.3 Capital não Realizado	0	0	0	0		0,0
6.4 Acções Próprias	0	0	0	0		0,0
6.5 Outros Activos	0	1	2	130	6400,0	0,2
6.6 Contas de Regularização	307	767	589	346	-41,3	0,6
6.7 Interesses Minoritários	0	0	0	0		0,0
PASSIVO	3.808	9.516	25.859	30.743	18,9	52,3
7- DÉBITOS P ^a . C/ INST. CRÉDITO	1.146	2.895	12.445	9.130	-26,6	15,5
7.1 À Vista	0	662	1.137	1.666	46,5	2,8
7.2 A Prazo ou c/ Pré-Aviso	1.146	2.233	11.308	7.464	-34,0	12,7
8- DÉBITOS PARA COM CLIENTES	2.226	6.021	12.991	19.636	51,2	33,4
8.1 Depósitos de Poupança	0	0	0	0		0,0
8.2 À Vista	0	364	1.056	4.657	341,0	7,9
8.3 A Prazo	2.226	5.657	11.935	14.979	25,5	25,5
9- DÉBITOS REPRES. POR TÍTULOS	0	0	0	0		0,0
9.1 Obrigações em Circulação	0	0	0	0		0,0
9.2 Outros	0	0	0	0		0,0
10- EXIGIBILIDADES DIVERSAS	436	600	423	1.977	367,4	3,4
10.1 Outros Passivos	358	446	132	1.163	781,1	2,0
10.2 Contas de Regularização	42	72	219	725	231,1	1,2
10.3 Dif ^a . Reav. - Eq.Patrimonial	0	0	0	0		0,0
10.4 Dif ^a . Consolidação	0	0	0	0		0,0
10.5 Prov. Pensões e Similares	0	0	0	0		0,0
10.6 Outras Provisões	36	82	72	89	23,6	0,2
10.7 Fundo Riscos Banc. Gerais	0	0	0	0		0,0
10.8 Passivos Subordinados	0	0	0	0		0,0
10.9 Interesses Minoritários	0	0	0	0		0,0
11- SITUAÇÃO LÍQUIDA	22.639	24.458	26.481	28.061	6,0	47,7
11.1 Capital Subscrito	17.500	17.500	17.500	17.500	0,0	29,8
11.2 Prémios de Emissão	0	0	0	0		0,0
11.3 Reservas	3.658	5.139	6.958	8.981	29,1	15,3
11.4 Reservas de Reavaliação	0	0	0	0		0,0
11.5 Resultados Transitados	0	0	0	0		0,0
11.6 Lucro Consolidado Exercício	1.481	1.819	2.023	1.580	-21,9	2,7

EVOLUTIVO DAS CONTAS DE EXPLORAÇÃO
DAS INSTITUIÇÕES BANCÁRIAS

BANCO: RURAL

ACTIVIDADE: INDIVIDUAL

Milhares de Euros

DISCRIMINATIVO	31-DEZ-01	31-DEZ-02	31-DEZ-03	31-DEZ-04	
				Valor	Est. (%)
1 - PROVEITOS	16.427	18.660	12.058	6.655	100,0
1.1 Juros e Proveitos Equiparados	2.633	2.766	4.106	3.742	56,2
1.2 Rendimentos Títulos	2	0	0	0	0,0
1.3 Comissões	110	49	34	62	0,9
1.4 Lucros de Oper. Financeiras	13.412	15.477	7.467	2.432	36,5
1.5 Rep. e Anulação de Provisões	270	351	451	419	6,3
1.6 Res. Subs. Excl. Consolidação	0	0	0	0	0,0
1.7 Outros Proveitos Exploração	0	17	0	0	0,0
1.8 Ganhos Extraordinários	0	0	0	0	0,0
1.9 Interesses Minoritários	0	0	0	0	0,0
2 - CUSTOS	14.946	16.841	10.035	5.075	100,0
2.1 Juros e Custos Equiparados	530	370	1.023	1.274	25,1
2.2 Comissões	114	182	243	312	6,1
2.3 Prejuízos Oper. Financeiras	13.461	15.332	7.667	2.364	46,6
2.4 Gastos Gerais Administrativos	490	474	554	621	12,2
2.4.1 Custos com Pessoal	180	216	202	202	4,0
2.4.2 Outros Custos	310	258	352	419	8,3
2.5 Amortizações Exercício	29	29	28	29	0,6
2.6 Outros Custos de Exploração	0	2	1	2	0,0
2.7 Provisões para	280	414	479	433	8,5
2.7.1 Cred.Venc. Outros Riscos	280	414	479	433	8,5
2.7.2 Imob. Financeiras	0	0	0	0	0,0
2.8 Perdas Extraordinárias	0	0	0	0	0,0
2.9 Impostos sobre Lucros	0	0	0	0	0,0
2.10 Outros Impostos	42	38	40	40	0,8
2.11 Res.Subs.Excl.Consolidação	0	0	0	0	0,0
2.12 Interesses Minoritários	0	0	0	0	0,0
2.13 Lucro Consolidado Exercício	1.481	1.819	2.023	1.580	

DECOMPOSIÇÃO DOS RESULTADOS

RESULTADO FINANCEIRO (+)	2.103	2.396	3.083	2.468	110,0
OUTROS RES. CORRENTES (+)	-93	-11	-450	-224	-10,0
PRODUTO BANCÁRIO (=)	2.010	2.385	2.633	2.244	100,0
CUSTOS ADMINISTRATIVOS (-)	490	474	554	621	27,7
RESULTADO BRUTO EXPLORAÇÃO (=)	1.520	1.911	2.079	1.623	72,3
RESULTADOS EXTRAORDINÁRIOS (+)	270	351	451	419	18,7
RESULTADO BRUTO GLOBAL (=)	1.790	2.262	2.530	2.042	91,0
RESULTADOS CONSOLIDAÇÃO (+)	0	0	0	0	0,0
PROVISÕES E AMORTIZAÇÕES (-)	309	443	507	462	20,6
IMPOSTOS SOBRE LUCROS (-)	0	0	0	0	0,0
RESULTADO LÍQUIDO (=)	1.481	1.819	2.023	1.580	70,4

ANEXO III

OUTROS DADOS

- QUADRO 7_A — VARIÁVEIS E INDICADORES DE GESTÃO BANCÁRIA PARA A ACTIVIDADE GLOBAL PARA O TOTAL DE SECTOR (2003 E 2004)
- QUADRO 7_B — VARIÁVEIS E INDICADORES DE GESTÃO BANCÁRIA PARA A ACTIVIDADE GLOBAL PARA O SECTOR EXCLUINDO INSTITUIÇÕES “OFFSHORE” (2003 E 2004)
- QUADRO 8 — DISTRIBUIÇÃO DA POPULAÇÃO BANCÁRIA SEGUNDO A FUNÇÃO, ACTIVIDADE, IDADE, ANTIGUIDADE E ESCOLARIDADE EM 31/DEZ/04
- QUADRO 9 — DISTRIBUIÇÃO DA REDE DE BALCÕES POR CONCELHOS EM 31/DEZ/04
- QUADRO 10 — REPARTIÇÃO DO CRÉDITO CONCEDIDO POR SECTORES DE ACTIVIDADE EM 31/DEZ/03 E EM 31/DEZ/04
- QUADRO 11 — REPARTIÇÃO REGIONAL DO NEGÓCIO FINANCEIRO, DA POPULAÇÃO RESIDENTE E COBERTURA BANCÁRIA EM 31/DEZ/04
- QUADRO 12 — OUTROS DADOS DA ACTIVIDADE DOS BANCOS EM 2004 (Operações extrapatrimoniais, gastos e investimentos)

TOTAL SECTOR

ACTIVIDADE: GLOBAL

Mill

PERÍODOS		VARIÁVEIS DE GESTÃO			Variaç
2003 (1)	2004 (2)	BANCÁRIA	SIMB.	EQUA.	ABS. (2-1)
		1. DO BALANÇO (Valores médios)			
7.606.993	6.029.932	1.0- Cx. Dep. Bancos Centrais	L		-1.577.061
67.732.701	65.888.484	1.1- Crédito s/ Inst. Crédito		(+)	-1.844.217
190.155.696	184.848.815	1.2- Crédito s/ Clientes (Bruto)	A	(+)	-5.306.881
28.378.019	30.866.601	1.3- Títulos Rendimento Fixo (Bruto)		(+)	2.488.582
293.873.409	287.633.832	1.4- Activo Financeiro (Bruto)	AF	(=)	-6.239.577
342.737.327	333.918.551	1.5- Activo Bruto	AB		-8.818.776
333.373.103	324.634.072	1.6- Activo Líquido	AL		-8.739.031
57.572.425	53.696.896	1.7- Débitos à Vista	DV	(+)	-3.875.529
188.433.285	178.437.626	1.8- Débitos a Prazo	DP	(+)	-9.995.659
41.273.078	47.605.881	1.9- Débitos Repres. Títulos	DT	(+)	6.332.803
12.155.812	12.006.266	1.10- Passivos Subordinados	PS	(+)	-149.546
299.434.600	291.746.669	1.11- Passivo Financeiro	PF	(=)	-7.687.931
36.880.815	36.019.037	1.12- Fundos Próprios	FP		-861.778
20.570.469	20.028.507	1.13- Capital, Reservas e Res.Transitados	KP		-541.962
187.124.904	187.403.674	1.14- Recursos de Clientes e Títulos	RC		278.770
		2. DA CONTA DE EXPLORAÇÃO			
14.514.116	13.226.349	2.1- Juros e Proveitos Equiparados	JA	(+)	-1.287.767
9.667.969	8.672.278	2.2- Juros e Custos Equiparados	JP	(-)	-995.691
4.846.147	4.554.071	2.3- Resultado Financeiro	MF	(=)	-292.076
3.236.447	3.453.137	2.4- Outros Resultados Correntes	ORC	(+)	216.691
8.082.594	8.007.208	2.5- Produto Bancário	PB	(=)	-75.385
2.228.818	2.117.052	2.6- Custos com Pessoal	CP		-111.766
1.811.262	1.918.180	2.7- Outros Gastos Administrativos	OGA		106.918
4.040.080	4.035.232	2.8- Custos Administrativos	CA	(-)	-4.848
4.042.514	3.971.977	2.9- Resultado Bruto Exploração	RBE	(=)	-70.537
1.136.052	907.938	2.10- Resultados Extraordinários	RX	(+)	-228.114
5.178.566	4.879.915	2.11- Resultado Bruto Total	RBT	(=)	-298.651
2.998.162	3.003.403	2.12- Amortizações e Provisões	DAP	(-)	5.241
2.180.403	1.876.511	2.13- Resultados antes Impostos	RAI	(=)	-303.892
286.026	171.634	2.14- Impostos sobre Lucros	I	(-)	-114.392
1.894.377	1.704.877	2.15- Resultado Líquido	RL	(=)	-189.500
		3. OUTROS DADOS			
5.433	5.488	3.1- Número de Balcões Global	NB		55
54.102	52.768	3.2- Número de Empregados Global	NP		-1.334

QUADRO 7_A

hares de Euros

ão
REL.(%) (2/1)
-20,7
-2,7
-2,8
8,8
-2,1
-2,6
-2,6
-6,7
-5,3
15,3
-1,2
-2,6
-2,3
-2,6
0,1
-8,9
-10,3
-6,0
6,7
-0,9
-5,0
5,9
-0,1
-1,7
-20,1
-5,8
0,2
-13,9
-40,0
-10,0
1,0
-2,5
1

TOTAL SECTOR

ACTIVIDADE: GLOBAL

Valores em %

PERÍODOS		INDICADORES DE GESTÃO		Variação
2003 (2)	2004 (1)	BANCÁRIA	SIMB.	p.p. (2 - 1)
		1. ESTRUTURA PATRIMONIAL		
2,54	2,07	Liquidez Reduzida	L/PF	-0,47
55,48	55,36	Estrutura do Activo	A/AB	-0,12
63,50	63,36	Capacidade Creditícia Geral	A/PF	-0,15
101,62	98,64	Transf. Rec. Clientes em Crédito	A/RC	-2,98
101,89	101,43	Financiamento Activo Financeiro	PF/AF	-0,46
19,23	18,41	Estrutura de Recursos	DV/PF	-0,82
32,96	33,33	Relevância Dívida Subordinada	PS/FP	0,37
11,06	11,10	Solvabilidade Bruta	FP/AL	0,03
		2. DE FUNCIONAMENTO		
4,94	4,60	Taxa Média das Aplicações	JA/AF	-0,34
3,23	2,97	Taxa Média dos Recursos	JP/PF	-0,26
1,65	1,58	Margem Financeira	MF/AF	-0,07
1,10	1,20	Serviços Bancários	ORC/AF	0,10
2,75	2,78	Margem de Negócio	PB/AF	0,03
1,37	1,40	Custos Administrativos	CA/AF	0,03
55,17	52,46	Relevância dos Custos Pessoal	CP/CA	-2,70
55,93	55,57	Relevância Custos no Produto	CO/PB	-0,36
13,12	9,15	Incidência Fiscal	I/RAI	-3,97
57,90	61,55	Nível de Autofinanciamento	DAP/RBT	3,65
10	10	Nº. Empregados por Balcão	NP/NB	0
63084	60845	Activo por Balcão (mil euros)	AB/NB	-2.239
6162	6152	Activo Líquido p/ Empregado (m.euros)	AL/NP	-10
		3. DE RENDIBILIDADE		
1,55	1,50	Rendibilidade Bruta do Activo	RBT/AL	-0,05
25,17	24,36	Rend. Bruta Cap.Próprios	RBT/KP	-0,81
0,57	0,53	Rendibilidade do Activo (ROA)	RL/AL	-0,04
9,21	8,51	Rendibilidade Cap. Próprios (ROE)	RL/KP	-0,70

TOTAL SECTOR SEM OFFSHORE

ACTIVIDADE: GLOBAL

Milhares de Euros

PERÍODOS		VARIÁVEIS DE GESTÃO			Variação	
2003 (1)	2004 (2)	BANCÁRIA	SIMB.	EQUA.	ABS. (2-1)	REL.(%) (2/1)
		1. DO BALANÇO (Valores médios)				
7.593.180	6.011.947	1.0- Cx. Dep. Bancos Centrais	L		-1.581.233	-20,8
59.460.611	57.677.445	1.1- Crédito s/ Inst. Crédito		(+)	-1.783.166	-3,0
190.108.724	184.829.532	1.2- Crédito s/ Clientes (Bruto)	A	(+)	-5.279.192	-2,8
28.377.995	30.866.564	1.3- Títulos Rendimento Fixo (Bruto)		(+)	2.488.569	8,8
285.540.510	279.385.488	1.4- Activo Financeiro (Bruto)	AF	(=)	-6.155.022	-2,2
334.201.162	325.494.878	1.5- Activo Bruto	AB		-8.706.284	-2,6
324.837.231	316.210.683	1.6- Activo Líquido	AL		-8.626.548	-2,7
57.570.890	53.694.309	1.7- Débitos à Vista	DV	(+)	-3.876.581	-6,7
188.066.727	178.150.775	1.8- Débitos a Prazo	DP	(+)	-9.915.952	-5,3
33.700.599	40.044.689	1.9- Débitos Repres. Títulos	DT	(+)	6.344.090	18,8
12.155.812	12.006.266	1.10- Passivos Subordinados	PS	(+)	-149.546	-1,2
291.494.028	283.896.039	1.11- Passivo Financeiro	PF	(=)	-7.597.989	-2,6
36.473.119	35.599.616	1.12- Fundos Próprios	FP		-873.503	-2,4
20.151.968	19.621.583	1.13- Capital, Reservas e Res.Transitados	KP		-530.385	-2,6
179.541.426	179.826.662	1.14- Recursos de Clientes e Títulos	RC		285.236	0,2
		2. DA CONTA DE EXPLORAÇÃO				
14.283.429	13.010.701	2.1- Juros e Proveitos Equiparados	JA	(+)	-1.272.728	-8,9
9.449.673	8.467.377	2.2- Juros e Custos Equiparados	JP	(-)	-982.297	-10,4
4.833.756	4.543.324	2.3- Resultado Financeiro	MF	(=)	-290.432	-6,0
3.236.755	3.473.197	2.4- Outros Resultados Correntes	ORC	(+)	236.443	7,3
8.070.510	8.016.521	2.5- Produto Bancário	PB	(=)	-53.989	-0,7
2.228.452	2.116.679	2.6- Custos com Pessoal	CP		-111.774	-5,0
1.808.405	1.915.274	2.7- Outros Gastos Administrativos	OGA		106.868	5,9
4.036.858	4.031.952	2.8- Custos Administrativos	CA	(-)	-4.905	-0,1
4.033.652	3.984.569	2.9- Resultado Bruto Exploração	RBE	(=)	-49.084	-1,2
1.134.236	899.886	2.10- Resultados Extraordinários	RX	(+)	-234.350	-20,7
5.167.888	4.884.454	2.11- Resultado Bruto Total	RBT	(=)	-283.434	-5,5
2.997.132	2.999.704	2.12- Amortizações e Provisões	DAP	(-)	2.572	0,1
2.170.756	1.884.750	2.13- Resultados antes Impostos	RAI	(=)	-286.006	-13,2
286.025	171.633	2.13- Impostos sobre Lucros	I	(-)	-114.392	-40,0
1.884.731	1.713.117	2.15- Resultado Líquido	RL	(=)	-171.615	-9,1
		3. OUTROS DADOS				
5.431	5.487	3.1- Número de Balcões Global	NB		56	1,0
54.089	52.755	3.2- Número de Empregados Global	NP		-1.334	-2,5

TOTAL SECTOR SEM OFFSHORE

ACTIVIDADE: GLOBAL

Valores em %

PERÍODOS		INDICADORES DE GESTÃO		Varição
2003 (2)	2004 (1)	BANCÁRIA	SIMB.	p.p. (2 - 1)
		1. ESTRUTURA PATRIMONIAL		
2,60	2,12	Liquidez Reduzida	L/PF	-0,49
56,88	56,78	Estrutura do Activo	A/AB	-0,10
65,22	65,10	Capacidade Creditícia Geral	A/PF	-0,11
105,89	102,78	Transf. Rec. Clientes em Crédito	A/RC	-3,10
102,08	101,61	Financiamento Activo Financeiro	PF/AF	-0,47
19,75	18,91	Estrutura de Recursos	DV/PF	-0,84
33,33	33,73	Relevância Dívida Subordinada	PS/FP	0,40
11,23	11,26	Solvabilidade Bruta	FP/AL	0,03
		2. DE FUNCIONAMENTO		
5,00	4,66	Taxa Média das Aplicações	JA/AF	-0,35
3,24	2,98	Taxa Média dos Recursos	JP/PF	-0,26
1,69	1,63	Margem Financeira	MF/AF	-0,07
1,13	1,24	Serviços Bancários	ORC/AF	0,11
2,83	2,87	Margem de Negócio	PB/AF	0,04
1,41	1,44	Custos Administrativos	CA/AF	0,03
55,20	52,50	Relevância dos Custos Pessoal	CP/CA	-2,71
55,97	55,47	Relevância Custos no Produto	CO/PB	-0,51
13,18	9,11	Incidência Fiscal	I/RAI	-4,07
58,00	61,41	Nível de Autofinanciamento	DAP/RBT	3,42
10	10	Nº. Empregados por Balcão	NP/NB	0
61536	59321	Activo por Balcão (mil euros)	AB/NB	-2.215
6006	5994	Activo Líquido p/ Empregado (m.euros)	AL/NP	-12
		3. DE RENDIBILIDADE		
1,59	1,54	Rendibilidade Bruta do Activo	RBT/AL	-0,05
25,64	24,89	Rend. Bruta Cap.Próprios	RBT/KP	-0,75
0,58	0,54	Rendibilidade do Activo (ROA)	RL/AL	-0,04
9,35	8,73	Rendibilidade Cap. Próprios (ROE)	RL/KP	-0,62

EM 31-DEZ-04

Número de Empregados

NÚMERO DE EMPREGADOS	ABN	ACTIVO BANK	ALVES RIBEIRO	BAC	BAI	BANCO MAIS	BANIF	BANIF INV	BAR- CLAYS	B B	BBVA	BCA	BCP	BCPI	BES	BESI
1. ACTIVIDADE DOMÉSTICA																
1.1 POR FUNÇÕES	49	65	56	79	19	207	1.541	83	517	47	808	417	8.194	275	3.980	146
Chefias	10	14	7	14	3	10	333	22	127	7	279	91	2.232	81	876	76
Específicas	10	24	44	35	8	77	406	46	242	3	142	51	1.875	88	1.277	51
Administrativas	29	27	5	30	6	83	787	15	148	37	384	265	4.087	106	1.820	17
Auxiliares	0	0	0	0	2	37	15	0	0	0	3	10	0	0	7	2
1.2 POR ACTIVIDADE	49	65	56	79	19	207	1.541	83	517	47	808	417	8.194	275	3.980	146
Comercial	0	64	32	59	9	97	1.014	5	323	16	478	255	7.663	4	2.619	0
Outra	49	1	24	20	10	110	527	78	194	31	330	162	531	271	1.361	146
1.3 POR IDADES	49	65	56	79	19	207	1.541	83	517	47	808	417	8.194	275	3.980	146
Até 24 anos	0	1	0	0	1	12	64	5	6	4	21	5	82	6	93	3
de 25 a 29 anos	1	15	12	19	8	69	347	26	90	9	65	33	1.047	37	748	35
de 30 a 34 anos	10	27	25	8	2	75	324	25	133	9	145	27	1.792	47	979	44
de 35 a 39 anos	17	13	8	5	4	32	271	15	139	4	218	41	1.601	80	740	28
de 40 a 44 anos	7	6	4	10	1	11	163	8	75	5	194	89	1.361	53	395	23
de 45 a 54 anos	12	2	7	35	3	7	296	4	64	12	164	189	1.941	45	814	13
mais de 54 anos	2	1	0	2	0	1	76	0	10	4	1	33	370	7	211	0
1.4 POR ANTIGUIDADE	49	65	56	79	19	207	1.541	83	517	47	808	417	8.194	275	3.980	146
Até 1 ano	0	3	6	8	1	32	127	22	101	21	27	14	67	10	268	16
de 1 a 5 anos	7	19	50	71	10	74	427	40	102	2	196	32	1.546	47	966	71
de 6 a 10 anos	20	25	0	0	8	68	301	12	80	4	282	17	1.831	76	894	27
de 11 a 15 anos	22	16	0	0	0	25	260	5	204	3	146	64	1.807	84	498	23
mais de 15 anos	0	2	0	0	0	8	426	4	30	17	157	290	2.943	58	1.354	9
1.5 POR HABILIT. LITERÁRIAS	49	65	56	79	19	207	1.541	83	517	47	808	417	8.194	275	3.980	146
Ensino Básico	0	1	0	2	0	5	173	0	0	0	8	191	1.291	25	677	5
Ensino Secundário	39	38	16	53	7	134	739	15	208	32	424	163	4.515	82	1.417	33
Ensino Superior	10	26	40	24	12	68	629	68	309	15	376	63	2.388	168	1.886	108
2. EMPREGADOS AFECTOS A:	0	0	0	0	0	83	2	0	0	0	2	3	12.369	2	3.728	104
Repres.Banco no Estrag.	0	0	0	0	0	19	1	0	0	0	2	3	153	0	113	14
Bancos Estrg.Consolidados	0	0	0	0	0	0	1	0	0	0	0	0	8.079	0	567	90
Bancos a Operar em Portugal Cons.	0	0	0	0	0	0	0	0	0	0	0	0	659	0	1.097	0
Outras Subsidiárias Consol.	0	0	0	0	0	64	0	0	0	0	0	0	3.478	2	1.951	0
3. TOTAL GERAL	49	65	56	79	19	290	1.543	83	517	47	810	420	20.563	277	7.708	250

EM 31-DEZ-04

Número de Empregados

NÚMERO DE EMPREGADOS	BEST	BIC	BIG	BII	BNC	BNP	BOSTON	BPG	BPI	BANCO	BPN	BPP	BST	BSN	CAIXA	CAIXA	CBI
						PARIBAS				BPI					GALICIA	VIGO	
1. ACTIVIDADE DOMÉSTICA																	
1.1 POR FUNÇÕES	66	835	74	113	1.179	103	2	33	160	6.009	1.334	106	5.851	165	33	36	162
Chefias	10	208	28	29	341	28	1	8	62	1.548	264	33	1.611	84	16	14	92
Específicas	56	390	39	51	331	43	0	19	88	1.873	588	62	2.110	49	12	15	0
Administrativas	0	231	6	33	494	32	1	5	10	2.456	473	8	2.090	29	5	7	70
Auxiliares	0	6	1	0	13	0	0	1	0	132	9	3	40	3	0	0	0
1.2 POR ACTIVIDADE	66	835	74	113	1.179	103	2	33	160	6.009	1.334	106	5.851	165	33	36	162
Comercial	42	632	6	94	452	27	0	0	7	3.246	1.035	38	3.547	0	24	21	0
Outra	24	203	68	19	727	76	2	33	153	2.763	299	68	2.304	165	9	15	162
1.3 POR IDADES	66	835	74	113	1.179	103	2	33	160	6.009	1.334	106	5.851	165	33	36	162
Até 24 anos	0	18	7	0	68	0	0	0	1	188	77	2	127	2	0	7	4
de 25 a 29 anos	15	141	27	10	307	5	1	7	21	995	389	23	1.015	36	6	17	25
de 30 a 34 anos	41	207	27	29	353	13	0	12	49	1.133	384	38	1.218	53	17	8	40
de 35 a 39 anos	5	209	7	34	237	39	1	6	37	837	245	27	1.289	43	6	4	36
de 40 a 44 anos	5	122	3	27	111	21	0	4	22	585	132	8	783	17	4	0	20
de 45 a 54 anos	0	100	3	12	82	17	0	3	23	1.764	90	8	1.261	11	0	0	29
mais de 54 anos	0	38	0	1	21	8	0	1	7	507	17	0	158	3	0	0	8
1.4 POR ANTIGUIDADE	66	835	74	113	1.179	103	2	33	160	6.009	1.334	106	5.851	165	33	36	162
Até 1 ano	38	23	8	1	122	2	0	2	15	459	101	11	180	13	2	4	13
de 1 a 5 anos	28	130	45	6	363	19	2	31	49	1.384	908	45	1.368	65	30	20	87
de 6 a 10 anos	0	158	21	50	330	10	0	0	32	1.109	312	50	849	47	1	12	18
de 11 a 15 anos	0	215	0	43	222	48	0	0	38	762	6	0	1.667	39	0	0	20
mais de 15 anos	0	309	0	13	142	24	0	0	26	2.295	7	0	1.787	1	0	0	24
1.5 POR HABILIT. LITERÁRIAS	66	835	74	113	1.179	103	2	33	160	6.009	1.334	106	5.851	165	33	36	162
Ensino Básico	0	103	2	9	30	0	0	0	7	1.256	9	5	730	0	0	0	19
Ensino Secundário	3	404	10	57	584	58	1	7	28	2.327	776	16	3.229	48	3	3	51
Ensino Superior	63	328	62	47	565	45	1	26	125	2.426	549	85	1.892	117	30	33	92
2. EMPREGADOS AFECTOS A:	0	5	8	0	41	0	0	0	6	1.094	5	13	89	0	0	0	7
Repres.Banco no Estrag.	0	5	3	0	3	0	0	0	6	141	3	13	89	0	0	0	0
Bancos Estrg.Consolidados	0	0	0	0	4	0	0	0	0	591	0	0	0	0	0	0	0
Bancos a Operar em Portugal Cons.	0	0	0	0	0	0	0	0	0	160	2	0	0	0	0	0	0
Outras Subsidiárias Consol.	0	0	5	0	34	0	0	0	0	202	0	0	0	0	0	0	7
3. TOTAL GERAL	66	840	82	113	1.220	103	2	33	166	7.103	1.339	119	5.940	165	33	36	169

EM 31-DEZ-04

Número de Empregados

NÚMERO DE EMPREGADOS	CCCAM	CETELEM	CGD	CREDIFIN	DEUTSCHE BANK	EFISA	FINAN - TIA	FINI - BANCO	FORTIS BANK	IMIBANK (SANPAOLO)	INTER- BANCO	ITAÚ	M G	POPULAR (a)	RURAL	TOTAL
1. ACTIVIDADE DOMÉSTICA																
1.1 POR FUNÇÕES	3.661	229	10.274	223	182	65	88	878	42	2	206	57	2.863	13	7	51.534
Chefias	796	41	1.942	9	45	28	48	250	6	0	49	14	733	3	2	12.525
Específicas	1.309	172	1.946	107	88	13	34	232	0	0	37	38	510	3	2	14.596
Administrativas	1.256	7	6.160	105	47	17	6	370	36	2	120	2	1.526	7	3	23.460
Auxiliares	300	9	226	2	2	7	0	26	0	0	0	3	94	0	0	953
1.2 POR ACTIVIDADE	3.661	229	10.274	223	182	65	88	878	42	2	206	57	2.863	13	7	51.534
Comercial	3.078	145	7.447	91	53	0	29	521	21	0	170	0	2.154	7	2	35.527
Outra	583	84	2.827	132	129	65	59	357	21	2	36	57	709	6	5	16.007
1.3 POR IDADES	3.661	229	10.274	223	182	65	88	878	42	2	206	57	2.863	13	7	51.534
Até 24 anos	62	24	76	12	12	8	3	40	0	0	2	2	71	0	1	1.117
de 25 a 29 anos	427	93	1.079	67	46	20	18	185	4	0	37	11	671	5	1	8.265
de 30 a 34 anos	683	89	1.603	68	57	15	23	286	11	2	72	17	748	3	0	10.971
de 35 a 39 anos	828	12	1.883	45	31	8	20	177	11	0	57	11	312	1	2	9.676
de 40 a 44 anos	783	8	1.177	14	11	5	12	92	8	0	25	8	242	2	1	6.657
de 45 a 54 anos	679	1	3.384	16	22	5	8	81	6	0	12	6	547	2	2	11.782
mais de 54 anos	199	2	1.072	1	3	4	4	17	2	0	1	2	272	0	0	3.066
1.4 POR ANTIGUIDADE	3.661	229	10.274	223	182	65	88	878	42	2	206	57	2.863	13	7	51.534
Até 1 ano	123	44	195	70	7	5	29	92	0	0	2	10	156	4	1	2.455
de 1 a 5 anos	569	117	1.049	56	83	24	20	318	13	0	97	24	748	9	6	11.373
de 6 a 10 anos	495	60	1.562	84	59	28	18	440	5	2	80	12	647	0	0	10.136
de 11 a 15 anos	1.035	8	2.098	13	25	7	19	27	17	0	27	7	381	0	0	9.881
mais de 15 anos	1.439	0	5.370	0	8	1	2	1	7	0	0	4	931	0	0	17.689
1.5 POR HABILIT. LITERÁRIAS	3.661	229	10.274	223	182	65	88	878	42	2	206	57	2.863	13	7	51.534
Ensino Básico	749	4	2.616	12	6	0	3	51	2	0	11	5	438	0	0	8.445
Ensino Secundário	2.101	62	4.216	108	78	24	23	449	20	2	146	16	1.399	3	0	24.167
Ensino Superior	811	163	3.442	103	98	41	62	378	20	0	49	36	1.026	10	7	18.922
2. EMPREGADOS AFECTOS A:	260	0	8.170	0	4	3	352	1	0	0	1	2	16	0	2	26.372
Repres.Banco no Estrag.	0	0	638	0	4	3	0	1	0	0	0	2	16	0	2	1.234
Bancos Estrg.Consolidados	0	0	2.542	0	0	0	89	0	0	0	0	0	0	0	0	11.963
Bancos a Operar em Portugal Cons.	0	0	175	0	0	0	0	0	0	0	0	0	0	0	0	2.093
Outras Subsidiárias Consol.	260	0	4.815	0	0	0	263	0	0	0	1	0	0	0	0	11.082
3. TOTAL GERAL	3.921	229	18.444	223	186	68	440	879	42	2	207	59	2.879	13	9	77.906

(a) A distribuição do total de empregados por funções e habilitações corresponde a uma estimativa.

Número de Balcões

DISTRITOS / CONCELHOS	ABN	ACTIVO BANK	ALVES RIBEIRO	BAC	BAI	BANCO MAIS	BANIF	BANIF INV	BAR- CLAYS	B B	BBVA	BCA	BCP	BCPI	BES	BESI	BEST	BIC
TOTAL DOMÉSTICO	2	2	3	12	1	18	156	4	50	2	110	49	989	3	471	0	0	121
DISTRITO DE AVEIRO	0	0	0	0	0	1	12	0	1	0	5	0	76	0	33	0	0	8
DISTRITO DE BEJA	0	0	0	0	0	0	1	0	0	0	1	0	13	0	3	0	0	1
DISTRITO DE BRAGA	0	0	0	0	0	1	7	0	4	0	9	0	58	0	35	0	0	8
DISTRITO DE BRAGANÇA	0	0	0	0	0	1	2	0	0	0	1	0	12	0	8	0	0	1
DISTRITO DE CASTELO BRANCO	0	0	0	0	0	1	2	0	0	0	1	0	13	0	10	0	0	2
DISTRITO DE COIMBRA	0	0	0	0	0	1	2	0	1	0	3	0	32	0	17	0	0	3
DISTRITO ÉVORA	0	0	0	0	0	1	1	0	0	0	1	0	15	0	7	0	0	0
DISTRITO DE FARO	0	0	0	0	0	1	12	0	3	0	2	0	38	0	21	0	0	6
DISTRITO DA GUARDA	0	0	0	0	0	0	1	0	0	0	1	0	13	0	8	0	0	1
DISTRITO DE LEIRIA	0	0	1	0	0	1	5	0	2	0	2	0	46	0	18	0	0	4
DISTRITO DE LISBOA	1	1	1	0	1	2	26	1	26	2	45	1	279	1	133	0	0	38
DISTRITO DE PORTALEGRE	0	0	0	0	0	0	1	0	0	0	1	0	9	0	4	0	0	0
DISTRITO DO PORTO	1	1	1	0	0	2	30	1	11	0	25	0	178	1	71	0	0	25
DISTRITO DE SANTARÉM	0	0	0	0	0	1	6	0	0	0	1	0	41	0	18	0	0	4
DISTRITO DE SETÚBAL	0	0	0	0	0	1	8	0	2	0	5	0	61	0	34	0	0	12
DISTRITO DE VIANA CASTELO	0	0	0	0	0	1	2	0	0	0	3	0	23	0	13	0	0	2
DISTRITO DE VILA REAL	0	0	0	0	0	0	3	0	0	0	2	0	18	0	8	0	0	3
DISTRITO DE VISEU	0	0	0	0	0	1	2	0	0	0	1	0	27	0	15	0	0	2
DISTRITO DO FUNCHAL	0	0	0	0	0	1	33	1	0	0	1	0	19	1	15	0	0	1
DISTRITO ANGRA HEROÍSMO	0	0	0	2	0	0	0	0	0	0	0	12	5	0	0	0	0	0
DISTRITO DA HORTA	0	0	0	0	0	0	0	0	0	0	0	11	3	0	0	0	0	0
DISTRITO PONTA DELGADA	0	0	0	10	0	1	0	1	0	0	0	25	10	0	0	0	0	0
SUC. E REPRES. NO EXTERIOR	0	0	0	0	0	1	3	0	0	0	3	5	5	0	17	3	0	2
BALCÕES BANCOS ESTRG. CONS.	0	0	0	0	0	1	0	0	0	0	0	0	653	0	32	0	0	1
BALCÕES BANCOS NAC. CONS.	0	0	0	0	0	0	0	0	0	0	0	0	19	0	138	0	0	0
TERMINAIS PAGTº.AUTOMÁTICO																		
CAIXAS AUTOMÁTICAS																		
CARTÕES REDE MULTIB. (Mii)																		

Número de Balcões

DISTRITOS / CONCELHOS	BIG	BII	BNC	BNP PARIBAS	BOSTON	BPG	BPI	BANCO BPI	BPN	BPP	BSN	BST	CAIXA GALICIA	CAIXA VIGO	CBI	CCCAM
TOTAL DOMÉSTICO	2	6	137	2	1	1	2	523	189	2	0	633	7	3	2	616
DISTRITO DE AVEIRO	0	1	14	0	0	0	0	35	17	0	0	39	0	0	0	39
DISTRITO DE BEJA	0	0	1	0	0	0	0	7	0	0	0	6	0	0	0	28
DISTRITO DE BRAGA	0	1	7	0	0	0	0	33	15	0	0	34	1	1	0	27
DISTRITO DE BRAGANÇA	0	0	1	0	0	0	0	7	4	0	0	7	0	0	0	21
DISTRITO DE CASTELO BRANCO	0	0	2	0	0	0	0	8	5	0	0	14	0	0	0	19
DISTRITO DE COIMBRA	0	1	3	0	0	0	0	19	7	0	0	24	0	0	0	45
DISTRITO ÉVORA	0	0	1	0	0	0	0	7	3	0	0	11	0	0	0	34
DISTRITO DE FARO	0	0	8	0	0	0	0	19	9	0	0	38	0	0	0	59
DISTRITO DA GUARDA	0	0	1	0	0	0	0	9	5	0	0	9	0	0	0	24
DISTRITO DE LEIRIA	0	1	7	0	0	0	0	20	21	0	0	24	0	0	0	47
DISTRITO DE LISBOA	1	2	38	1	1	1	1	149	32	1	0	172	1	1	1	46
DISTRITO DE PORTALEGRE	0	0	3	0	0	0	0	5	1	0	0	8	0	0	0	25
DISTRITO DO PORTO	1	0	28	1	0	0	1	95	37	1	0	113	3	1	1	42
DISTRITO DE SANTARÉM	0	0	8	0	0	0	0	17	10	0	0	29	0	0	0	37
DISTRITO DE SETÚBAL	0	0	9	0	0	0	0	42	5	0	0	43	0	0	0	26
DISTRITO DE VIANA CASTELO	0	0	3	0	0	0	0	12	4	0	0	12	2	0	0	15
DISTRITO DE VILA REAL	0	0	2	0	0	0	0	8	5	0	0	12	0	0	0	24
DISTRITO DE VISEU	0	0	1	0	0	0	0	17	8	0	0	15	0	0	0	43
DISTRITO DO FUNCHAL	0	0	0	0	0	0	0	9	1	0	0	17	0	0	0	0
DISTRITO ANGRA HEROÍSMO	0	0	0	0	0	0	0	0	0	0	0	2	0	0	0	5
DISTRITO DA HORTA	0	0	0	0	0	0	0	0	0	0	0	2	0	0	0	1
DISTRITO PONTA DELGADA	0	0	0	0	0	0	0	5	0	0	0	2	0	0	0	9
SUC. E REPRES. NO EXTERIOR	1	0	1	0	0	0	1	19	2	4	0	23	0	0	1	2
BALCÕES BANCOS ESTRG. CONS.	0	0	1	0	0	0	0	32	1	0	0	0	0	0	0	0
BALCÕES BANCOS NAC. CONS.	0	0	0	0	0	0	0	2	2	0	0	0	0	0	2	0
TERMINAIS PAGTº. AUTOMÁTICO																
CAIXAS AUTOMÁTICAS																
CARTÕES REDE MULTIB. (Mil)																

Número de Balcões

DISTRITOS / CONCELHOS	CETELEM	CGD	CREDIFIN	DEUTSCHE BANK	EFISA	FINAN - TIA	FINI - BANCO	FORTIS BANK	IMI BANK (SANPAOLO)	INTER- BANCO	ITAÚ	M G	POPULAR	RURAL	TOTAL
TOTAL DOMÉSTICO	3	778	1	3	0	2	96	2	0	8	1	297	2	0	5.312
DISTRITO DE AVEIRO	0	44	0	0	0	0	26	0	0	1	0	16	0	0	368
DISTRITO DE BEJA	0	18	0	0	0	0	1	0	0	0	0	1	0	0	81
DISTRITO DE BRAGA	0	41	0	0	0	0	7	0	0	1	0	23	0	0	313
DISTRITO DE BRAGANÇA	0	13	0	0	0	0	3	0	0	0	0	3	0	0	84
DISTRITO DE CASTELO BRANCO	0	21	0	0	0	0	1	0	0	0	0	8	0	0	107
DISTRITO DE COIMBRA	0	41	0	0	0	0	6	0	0	1	0	8	0	0	214
DISTRITO ÉVORA	0	18	0	0	0	0	0	0	0	0	0	5	0	0	104
DISTRITO DE FARO	0	36	0	0	0	0	8	0	0	1	0	13	0	0	274
DISTRITO DA GUARDA	0	18	0	0	0	0	2	0	0	0	0	4	0	0	96
DISTRITO DE LEIRIA	0	35	0	0	0	0	3	0	0	1	0	10	0	0	248
DISTRITO DE LISBOA	1	168	1	1	0	1	14	1	0	1	1	82	1	0	1278
DISTRITO DE PORTALEGRE	0	18	0	0	0	0	0	0	0	0	0	2	0	0	77
DISTRITO DO PORTO	2	100	0	1	0	1	19	1	0	1	0	48	1	0	845
DISTRITO DE SANTARÉM	0	39	0	0	0	0	0	0	0	0	0	11	0	0	222
DISTRITO DE SETÚBAL	0	55	0	0	0	0	3	0	0	0	0	24	0	0	330
DISTRITO DE VIANA CASTELO	0	16	0	0	0	0	0	0	0	0	0	4	0	0	112
DISTRITO DE VILA REAL	0	22	0	0	0	0	2	0	0	0	0	3	0	0	112
DISTRITO DE VISEU	0	32	0	0	0	0	1	0	0	0	0	7	0	0	172
DISTRITO DO FUNCHAL	0	19	0	1	0	0	0	0	0	1	0	5	0	0	125
DISTRITO ANGRA HEROÍSMO	0	6	0	0	0	0	0	0	0	0	0	5	0	0	37
DISTRITO DA HORTA	0	7	0	0	0	0	0	0	0	0	0	6	0	0	30
DISTRITO PONTA DELGADA	0	11	0	0	0	0	0	0	0	0	0	9	0	0	83
SUC. E REPRES. NO EXTERIOR	0	66	0	0	3	1	2	0	0	0	3	8	0	0	176
BALCÕES BANCOS ESTRG. CONS.	0	258	0	0	0	0	0	0	0	0	0	0	0	0	979
BALCÕES BANCOS NAC. CONS.	0	3	0	0	0	0	0	0	0	0	0	0	0	0	166
TERMINAIS PAGTº. AUTOMÁTICO															149.614
CAIXAS AUTOMÁTICAS															10.085
CARTÕES REDE MULTIB. (Mil)															16.189

Número de Balcões

DISTRITOS / CONCELHOS	ABN	ACTIVO BANK	ALVES RIBEIRO	BAC	BAI	BANCO MAIS	BANIF	BANIF INV	BAR- CLAYS	B B	BBVA	BCA	BCP	BCPI	BES	BESI	BEST
TOTAL DOMÉSTICO	2	2	3	12	1	18	156	4	50	2	110	49	989	3	471	0	0
DISTRITO DE AVEIRO	0	0	0	0	0	1	12	0	1	0	5	0	76	0	33	0	0
Águeda							1						7		1		
Albergaria Velha													2		1		
Anadia							2						4		1		
Arouca													2		1		
Aveiro						1	2		1		2		10		6		
Castelo Paiva													1		1		
Espinho							1				1		5		1		
Estarreja							1						4		2		
Feira							1				1		13		5		
Ílhavo													4		1		
Mealhada													2		1		
Murtosa																	
Oliveira Azeméis							1						4		3		
Oliveira Bairro													4		1		
Ovar							1						3		3		
S. João da Madeira							1				1		6		3		
Sever Vouga													1		1		
Vagos							1						1		1		
Vale Cambra													3		1		
DISTRITO DE BEJA	0	0	0	0	0	0	1	0	0	0	1	0	13	0	3	0	0
Aljustrel													1				
Almodovar													1				
Alvito																	
Barrancos															1		
Beja							1				1		4		1		
Castro Verde													1				
Cuba																	
Ferreira Alentejo													1				
Mértola													1				
Moura													1		1		
Odemira													3				
Ourique																	
Serpa																	
Vidigueira																	
DISTRITO DE BRAGA	0	0	0	0	0	1	7	0	4	0	9	0	58	0	35	0	0
Amares													1		1		
Barcelos							1				1		5		2		
Braga						1	2		2		4		15		9		
Cabeceiras Basto															1		
Celorico Basto													2		1		
Esposende													2		1		

Número de Balcões

DISTRITOS / CONCELHOS	BIC	BIG	BII	BNC	BNP PARIBAS	BOSTON	BPG	BPI	BANCO BPI	BPN	BPP	BSN	BST	CAIXA GALICIA	CAIXA VIGO	CBI
TOTAL DOMÉSTICO	121	2	6	137	2	1	1	2	523	189	2	0	633	7	3	2
DISTRITO DE AVEIRO	8	0	1	14	0	0	0	0	35	17	0	0	39	0	0	0
Águeda	1			1					4	1			2			
Albergaria Velha									2	1						
Anadia										1			1			
Arouca													1			
Aveiro	1			1					5	2			5			
Castelo Paiva																
Espinho	1			1					1	1			3			
Estarreja									1				1			
Feira	2		1	9					8	4			5			
Ílhavo									2	1			3			
Mealhada									1				2			
Murtosa									1	1			1			
Oliveira Azeméis	1			1					2	1			4			
Oliveira Bairro									1	1			4			
Ovar	1			1					2	1			3			
S.João da Madeira	1								1	1			2			
Sever Vouga									1				1			
Vagos									2	1						
Vale Cambra									1				1			
DISTRITO DE BEJA	1	0	0	1	0	0	0	0	7	0	0	0	6	0	0	0
Aljustrel																
Almodovar																
Alvito																
Barrancos																
Beja	1			1					3				2			
Castro Verde													1			
Cuba									1							
Ferreira Alentejo																
Mértola																
Moura									1				1			
Odemira																
Ourique									1							
Serpa									1				1			
Vidigueira													1			
DISTRITO DE BRAGA	8	0	1	7	0	0	0	0	33	15	0	0	34	1	1	0
Amares									1							
Barcelos	1			1					3	2			8			
Braga	2		1	3					9	2			9	1	1	
Cabeceiras Basto										3			2			
Celorico Basto																
Esposende	1			1					2	1			2			

Número de Balcões

DISTRITOS / CONCELHOS	CCCAM	GETELEM	CGD	CREDI- FIN	DEUTSCHE BANK	EFISA	FINAN - TIA	FINI - BANCO	FORTIS BANK	IMI BANK (SANPAOLO)	INTER- BANCO	ITAÚ	M G	POPULAR	RURAL	TOTAL
TOTAL DOMÉSTICO	616	3	778	1	3	0	2	96	2	0	8	1	297	2	0	5.312
DISTRITO DE AVEIRO	39	0	44	0	0	0	0	26	0	0	1	0	16	0	0	368
Águeda	3		3					3					1			28
Albergaria Velha	1		2					1					1			11
Anadia	3		1					1					1			15
Arouca	1		1					1					1			7
Aveiro	2		8					3			1		5			55
Castelo Paiva	1		1													4
Espinho	1		2					1					1			20
Estarreja	1		2					1								13
Feira	1		6					2					2			60
Ílhavo	2		2										1			16
Mealhada	4		1					1								12
Murtosa	1		2													6
Oliveira Azeméis	4		4					7					1			33
Oliveira Bairro	2		2													15
Ovar	4		3					1					1			24
S.João da Madeira			1					1					1			19
Sever Vouga	1		1					1								6
Vagos	6		1										1			14
Vale Cambra	1		1					2								10
DISTRITO DE BEJA	28	0	18	0	0	0	0	1	0	0	0	0	1	0	0	81
Aljustrel	4		1													6
Almodovar	1		2													4
Alvito	2		1													3
Barrancos			1													2
Beja	3		2					1					1			21
Castro Verde	1		1													4
Cuba	1		1													3
Ferreira Alentejo	1		1													3
Mértola	1		1													3
Moura	3		1													8
Odemira	5		3													11
Ourique	1		1													3
Serpa	4		1													7
Vidigueira	1		1													3
DISTRITO DE BRAGA	27	0	41	0	0	0	0	7	0	0	1	0	23	0	0	313
Amares	3		1													7
Barcelos	3		3										1			31
Braga	4		13					4					7			89
Cabeceiras Basto	1		1													8
Celorico Basto	1		1													5
Esposende	1		1										1			13

Número de Balcões

DISTRITOS / CONCELHOS	ABN	ACTIVO BANK	ALVES RIBEIRO	BAC	BAI	BANCO MAIS	BANIF	BANIF INV	BAR- CLAYS	B B	BBVA	BCA	BCP	BCPI	BES	BESI	BEST
Fafe							1						3		1		
Guimarães							1		1		3		10		6		
Póvoa Lanhoso													2		2		
Terras Bouro															1		
V. Nova Famalicão							1		1		1		14		6		
V. Verde													2		2		
Vieira Minho													1		1		
Vizela							1						1		1		
DISTRITO DE BRAGANÇA	0	0	0	0	0	1	2	0	0	0	1	0	12	0	8	0	0
Alfândega da Fé													1				
Bragança							1				1		3		1		
Carrazeda Ansiães															1		
Freixo Espada Cinta													1		1		
Macedo Cavaleiros													1		1		
Miranda do Douro													1		1		
Mirandela						1	1						2		2		
Mogadouro													1		1		
Moncorvo													1		1		
V. Flor													1				
Vimioso													2				
Vinhais																	
DISTRITO DE CASTELO BRANCO	0	0	0	0	0	1	2	0	0	0	1	0	13	0	10	0	0
Belmonte															1		
Castelo Branco						1	1				1		3		2		
Covilhã													4		4		
Fundão							1						2		1		
Idanha Nova															1		
Oleiros													1				
Penamacor													1				
Proença Nova																	
Sertã													1		1		
V. Rei													1				
V. Velha Rodão																	
DISTRITO DE COIMBRA	0	0	0	0	0	1	2	0	1	0	3	0	32	0	17	0	0
Arganil													1				
Cantanhede													3		1		
Coimbra						1	1		1		3		13		9		
Condeixa Nova													1		1		
Figueira Foz							1						7		2		
Góis																	
Lousã													1		1		
Mira													1				
Miranda Corvo																	
Montemor Velho															1		

DISTRITOS / CONCELHOS	BIC	BIG	BII	BNC	BNP PARIBAS	BOSTON	BPG	BPI	BANCO BPI	BPN	BPP	BSN	BST	Número de Balcões		
														CAIXA GALICIA	CAIXA VIGO	CBI
Fafe	1								1	1			1			
Guimarães	2			1					7	2			6			
Póvoa Lanhoso									1	1						
Terras Bouro																
V. Nova Famalicão	1			1					4	1			4			
V. Verde									3	1			1			
Vieira Minho									1							
Vizela									1	1			1			
DISTRITO DE BRAGANÇA	1	0	0	1	0	0	0	0	7	4	0	0	7	0	0	0
Alfândega da Fé																
Bragança	1			1					2	1			3			
Carrazeda Ansiães									1							
Freixo Espada Cinta																
Macedo Cavaleiros									1	1			1			
Miranda do Douro													1			
Mirandela									1				1			
Mogadouro										1						
Moncorvo									1							
V. Flor																
Vimioso													1			
Vinhais									1	1						
DISTRITO DE CASTELO BRANCO	2	0	0	2	0	0	0	0	8	5	0	0	14	0	0	0
Belmonte									1				1			
Castelo Branco	1			1					3	1			5			
Covilhã	1			1					1	1			4			
Fundão									1	1			2			
Idanha Nova																
Oleiros																
Penamacor																
Proença Nova									1	1			1			
Sertã										1			1			
V. Rei																
V. Velha Rodão									1							
DISTRITO DE COIMBRA	3	0	1	3	0	0	0	0	19	7	0	0	24	0	0	0
Arganil									1							
Cantanhede									1	1			1			
Coimbra	2		1	1					8	4			15			
Condeixa Nova									1				1			
Figueira Foz	1			1					2	1			3			
Góis																
Lousã									1							
Mira																
Miranda Corvo									1				1			
Montemor Velho				1					1							

Número de Balcões

DISTRITOS / CONCELHOS	CCCAM	CETELEM	CGD	CREDI- FIN	DEUTSCHE BANK	EFISA	FINAN - TIA	FINI - BANCO	FORTIS BANK	IMI BANK (SANPAOLO)	INTER- BANCO	ITAÚ	M G	POPULAR	RURAL	TOTAL
Fafe	1		1										1			12
Guimarães	2		8					2			1		6			58
Póvoa Lanhoso	1		1										1			9
Terras Bouro	1		1													3
V. Nova Famalicão	4		6					1					4			49
V. Verde	3		2										1			15
Vieira Minho	1		1													5
Vizela	1		1										1			9
DISTRITO DE BRAGANÇA	21	0	13	0	0	0	0	3	0	0	0	0	3	0	0	84
Alfândega da Fé	2		1													4
Bragança	4		2					1					1			22
Carraceda Ansiães	1		1													3
Freixo Espada Cinta	1		1													3
Macedo Cavaleiros	2		1										1			9
Miranda do Douro	2		1					1								7
Mirandela	2		1					1					1			13
Mogadouro	1		1													5
Moncorvo	2		1													5
V. Flor	1		1													3
Vimioso	1		1													5
Vinhais	2		1													5
DISTRITO DE CASTELO BRANCO	19	0	21	0	0	0	0	1	0	0	0	0	8	0	0	107
Belmonte	2		1													6
Castelo Branco	1		7					1					3			31
Covilhã	1		4										3			24
Fundão	3		2										1			14
Idanha Nova	3		1													5
Oleiros	2		1													4
Penamacor	2		1													4
Proença Nova	1		1													5
Sertã	3		1													9
V. Rei	1		1										1			3
V. Velha Rodão			1													2
DISTRITO DE COIMBRA	45	0	41	0	0	0	0	6	0	0	1	0	8	0	0	214
Arganil	3		1													6
Cantanhede	7		3					2					1			20
Coimbra	5		16					3			1		5			89
Condeixa Nova	1		1													6
Figueira Foz	4		6					1					2			31
Góis	1		1													2
Lousã	1		1													5
Mira	2		1													4
Miranda Corvo	1		1													4
Montemor Velho	5		2													10

Número de Balcões

DISTRITOS / CONCELHOS	ABN	ACTIVO BANK	ALVES RIBEIRO	BAC	BAI	BANCO MAIS	BANIF	BANIF INV	BAR- CLAYS	B B	BBVA	BCA	BCP	BCPI	BES	BESI	BEST
Oliveira Hospital													1		1		
Pampilhosa Serra													1				
Penacova													1				
Penela													1				
Soure													1		1		
Tábua													1				
V. Nova Poiares													1				
DISTRITO ÉVORA	0	0	0	0	0	1	1	0	0	0	1	0	15	0	7	0	0
Alandroal													1				
Arraiolos													1				
Borba													1				
Estremoz													1		1		
Évora						1	1				1		6		2		
Montemor Novo													1		1		
Mora																	
Mourão															1		
Portel													1				
Redondo																	
Reguengos Monsaraz													1		1		
Vendas Novas													1		1		
Viana Alentejo													1				
Vila Viçosa													1				
DISTRITO DE FARO	0	0	0	0	0	1	12	0	3	0	2	0	38	0	21	0	0
Albufeira							3						5		1		
Alcoutim															1		
Aljezur																	
Castro Marim																	
Faro						1	3				1		6		3		
Lagoa Faro							1		1				2		1		
Lagos							1						3		1		
Loulé							2		2				9		5		
Monchique																	
Olhão													2		1		
Portimão							1				1		4		3		
S. Brás Alportel													1		1		
Silves													2		3		
Tavira							1						1		1		
Vila Bispo																	
V. Real Santo António													3				
DISTRITO DA GUARDA	0	0	0	0	0	0	1	0	0	0	1	0	13	0	8	0	0
Aguiar Beira													1				
Almeida													1		1		
Celorico Beira													1				

DISTRITOS / CONCELHOS	BIC	BIG	BII	BNC	BNP PARIBAS	BOSTON	BPG	BPI	BANCO BPI	BPN	BPP	BSN	BST	Número de Balcões			
														CAIXA GALICIA	CAIXA VIGO	CBI	
Oliveira Hospital									1								
Pampilhosa Serra													1				
Penacova									1	1			1				
Penela																	
Soure																	
Tábua									1				1				
V. Nova Poiares																	
DISTRITO ÉVORA	0	0	0	1	0	0	0	0	7	3	0	0	11	0	0	0	0
Alandroal																	
Arraiolos											1						
Borba											1						
Estremoz									1								
Évora				1					3	1			5				
Montemor Novo									1				1				
Mora																	
Mourão																	
Portel																	
Redondo									1								
Reguengos Monsaraz																	
Vendas Novas									1				1				
Viana Alentejo													1				
Vila Viçosa													1				
DISTRITO DE FARO	6	0	0	8	0	0	0	0	19	9	0	0	38	0	0	0	0
Albufeira	1								1	2			4				
Alcoutim									1								
Aljezur									4								
Castro Marim																	
Faro	1			2							1		12				
Lagoa Faro	1								1				3				
Lagos	1			1					1	1			1				
Loulé	1			2					4	3			5				
Monchique																	
Olhão									1				2				
Portimão				1					3	1			5				
S. Brás Alportel										1							
Silves													2				
Tavira				1					1				1				
Vila Bispo									1								
V. Real Santo António	1			1					1				3				
DISTRITO DA GUARDA	1	0	0	1	0	0	0	0	9	5	0	0	9	0	0	0	0
Aguiar Beira										1			1				
Almeida									1								
Celorico Beira									1								

Número de Balcões

DISTRITOS / CONCELHOS	CCCAM	CETELEM	CGD	CREDI- FIN	DEUTSCHE BANK	EFISA	FINAN - TIA	FINI - BANCO	FORTIS BANK	IMI BANK (SANPAOLO)	INTER- BANCO	ITAÚ	M G	POPULAR	RURAL	TOTAL
Oliveira Hospital	4		1													8
Pampilhosa Serra	1		2													4
Penacova	2		1													7
Penela	1		1													3
Soure	4		1													7
Tábua	2		1													5
V. Nova Poiares	1		1													3
DISTRITO ÉVORA	34	0	18	0	0	0	0	0	0	0	0	0	5	0	0	104
Alandroal	2		1													3
Arraiolos	2		1													5
Borba	2		1													6
Estremoz	4		2										1			11
Évora	4		4										3			32
Montemor Novo	4		1													9
Mora	3		1													4
Mourão	1		1													3
Portel	2		1													4
Redondo	2		1													4
Reguengos Monsaraz	2		1													5
Vendas Novas	1		1										1			7
Viana Alentejo	2		1													5
Vila Viçosa	3		1													6
DISTRITO DE FARO	59	0	36	0	0	0	0	8	0	0	1	0	13	0	0	274
Albufeira	5		3					1					1			27
Alcoutim	2		1													5
Aljezur	2		1													7
Castro Marim	2		1													3
Faro	5		7					1			1		3			47
Lagoa Faro	4		2										1			17
Lagos	4		2					1					1			18
Loulé	6		4					2					2			47
Monchique	3		1													4
Olhão	5		1					1					1			14
Portimão	3		4					1					2			29
S. Brás Alportel	1		1													5
Silves	7		3													17
Tavira	6		1										1			14
Vila Bispo	2		1													4
V. Real Santo António	2		3					1					1			16
DISTRITO DA GUARDA	24	0	18	0	0	0	0	2	0	0	0	0	4	0	0	96
Aguiar Beira	1		1													5
Almeida	1		2													6
Celorico Beira	1		1													4

Número de Balcões

DISTRITOS / CONCELHOS	ABN	ACTIVO BANK	ALVES RIBEIRO	BAC	BAI	BANCO MAIS	BANIF	BANIF INV	BAR- CLAYS	B B	BBVA	BCA	BCP	BCPI	BES	BESI	BEST
F. Castelo Rodrigo													1				
Fornos Algodres																	
Gouveia																1	
Guarda							1				1		3		3		
Manteigas																	
Meda													1				
Pinhel													1				
Sabugal													1		1		
Seia													1				
Trancoso													1		1		
V. Nova Foz Coa													1		1		
DISTRITO DE LEIRIA	0	0	1	0	0	1	5	0	2	0	2	0	46	0	18	0	0
Alcobaça							1						8		2		
Alvaizere													1				
Ansião													1		1		
Batalha													1		1		
Bombarral													1				
Caldas da Rainha							1		1				6		2		
Castanheira Pera													1				
Figueiró dos Vinhos															1		
Leiria			1			1	1		1		2		10		4		
Marinha Grande							1						5		3		
Nazaré													1				
Óbidos																	
Pedrógão Grande																	
Peniche													3		1		
Pombal							1						6		2		
Porto Mós													2		1		
DISTRITO DE LISBOA	1	1	1	0	1	2	26	1	26	2	45	1	279	1	133	0	0
Alenquer													2				
Amadora							1		1		1		14		6		
Arruda Vinhos																	
Azambuja													2		1		
Cadaval													1				
Cascais							1		3		7		19		14		
Lisboa	1	1	1		1	1	13	1	18	1	27	1	133	1	61		
Loures							2		1	1	2		23		11		
Lourinhã													1		1		
Mafra													6		3		
Odivelas							1		1				11		3		
Oeiras							2		2		3		22		10		
Sintra						1	3				4		31		14		
Sobral Monte Agraço													1		1		
Torres Vedras							1				1		3		3		
V. Franca Xira							2						10		5		

DISTRITOS / CONCELHOS	BIC	BIG	BII	BNC	Número de Balcões												
					BNP PARIBAS	BOSTON	BPG	BPI	BANCO BPI	BPN	BPP	BSN	BST	CAIXA GALICIA	CAIXA VIGO	CBI	
F. Castelo Rodrigo										1							
Fornos Algodres										1							
Gouveia										1							
Guarda	1			1						2	1			4			
Manteigas																	
Meda																	
Pinhel																	
Sabugal											1					1	
Seia										1	1					2	
Trancoso										1	1					1	
V. Nova Foz Coa																	
DISTRITO DE LEIRIA	4	0	1	7	0	0	0	0	20	21	0	0	24	0	0	0	0
Alcobaça	1								2	3			3				
Alvaiazere										2							
Ansião										1						1	
Batalha									1							1	
Bombarral				1												2	
Caldas da Rainha	1			1					1	1					3		
Castanheira Pera																	
Figueiró dos Vinhos																	
Leiria	1		1	3					7	8			7				
Marinha Grande				1					2	1			1				
Nazaré									2	1							
Óbidos									1								
Pedrógão Grande									1								
Peniche									1							1	
Pombal	1			1					1	2						3	
Porto Mós									1	2						2	
DISTRITO DE LISBOA	38	1	2	38	1	1	1	1	149	32	1	0	172	1	1	1	1
Alenquer				1					2				1				
Amadora	1			3					8	3			8				
Arruda Vinhos									1								
Azambuja				1					2				1				
Cadaval													1				
Cascais	4			2					16	5			13				
Lisboa	14	1	2	14	1	1	1	1	69	10	1		91	1	1		1
Loures	2			3					9	1			8				
Lourinhã				1					1	1							
Mafra	2			1					6	1			3				
Odivelas	2			1					2				6				
Oeiras	2			3					10	3			7				
Sintra	7			5					14	6			23				
Sobral Monte Agraço																	
Torres Vedras	1			1					3	1			3				
V. Franca Xira	3			2					6	1			7				

Número de Balcões

DISTRITOS / CONCELHOS	CCCAM	CETELEM	CGD	CREDI- FIN	DEUTSCHE BANK	EFISA	FINAN - TIA	FINI - BANCO	FORTIS BANK	IMI BANK (SANPAOLO)	INTER- BANCO	ITAÚ	M G	POPULAR	RURAL	TOTAL
F. Castelo Rodrigo	1		1													4
Fornos Algodres	1		1													3
Gouveia	3		1										1			7
Guarda	2		4					1					2			26
Manteigas	1		1													2
Meda	1		1													3
Pinhel	3		1													5
Sabugal	1		1													6
Seia	4		1					1					1			12
Trancoso	2		1													8
V. Nova Foz Coa	2		1													5
DISTRITO DE LEIRIA	47	0	35	0	0	0	0	3	0	0	1	0	10	0	0	248
Alcobaça	5		2										1			28
Alvaizere	2		1													6
Ansião	3		1													8
Batalha	2		3													9
Bombarral			1													5
Caldas da Rainha	6		4										2			29
Castanheira Pera	1		1													3
Figueiró dos Vinhos	1		1													3
Leiria			9					1			1		3			61
Marinha Grande			2										1			17
Nazaré	2		1										1			8
Óbidos	3		1													5
Pedrógão Grande	1		1													3
Peniche	4		2													12
Pombal	14		4					1					1			37
Porto Mós	3		1					1					1			14
DISTRITO DE LISBOA	46	1	168	1	1	0	1	14	1	0	1	1	82	1	0	1.278
Alenquer	5		4										1			16
Amadora			6					1					5			58
Arruda Vinhos	2		1													4
Azambuja	5		1													13
Cadaval	3		1													6
Cascais			13					2					6			105
Lisboa	3	1	87		1		1	4	1		1	1	37	1		609
Loures	6		10					2					3			83
Lourinhã	10		1										1			17
Mafra			3										4			29
Odivelas	1		5										2			35
Oeiras			10	1									6			81
Sintra	4		18					2					12			144
Sobral Monte Agraço	3		1													6
Torres Vedras			2					1					1			21
V. Franca Xira	4		5					2					4			51

Número de Balcões

DISTRITOS / CONCELHOS	ABN	ACTIVO BANK	ALVES RIBEIRO	BAC	BAI	BANCO MAIS	BANIF	BANIF INV	BAR- CLAYS	B B	BBVA	BCA	BCP	BCPI	BES	BESI	BEST
DISTRITO DE PORTALEGRE	0	0	0	0	0	0	1	0	0	0	1	0	9	0	4	0	0
Alter Chão																	
Arronches													1				
Avis															1		
Campo Maior																	
Castelo Vide																	
Crato													1				
Eivas											1		1		1		
Fronteira													1				
Gavião																	
Marvão																	
Monforte													1				
Nisa													1				
Ponte Sor													1		1		
Portalegre							1						1		1		
Sousel																	
DISTRITO DO PORTO	1	1	1	0	0	2	30	1	11	0	25	0	178	1	71	0	0
Amarante							2						4		1		
Baião													1				
Felgueiras							2						4		3		
Gondomar							2				1		14		3		
Lousada													2		2		
Maia							1		1		1		14		4		
Marco Canavezes													3		1		
Matosinhos							3		1		3		19		7		
Paços Ferreira							1						3		2		
Paredes						1	1				1		6		3		
Penafiel							1						3		1		
Porto	1	1	1			1	9	1	8		16		59	1	24		
Póvoa Varzim							1				1		7		2		
Santo Tirso							1						7		3		
Trofa							1						2		1		
Valongo							2						7		2		
Vila Conde							1						2		4		
Vila Nova Gaia							2		1		2		21		8		
DISTRITO DE SANTARÉM	0	0	0	0	0	1	6	0	0	0	1	0	41	0	18	0	0
Abrantes													3		2		
Alcanena													3		1		
Almeirim													2		1		
Alpiarça													1				
Benavente													2		2		
Cartaxo													1		1		
Chamusca													1				
Constância													1				

DISTRITOS / CONCELHOS	BIC	BIG	BII	BNC	BNP		BOSTON	BPG	BPI	BANCO		BPN	BPP	BSN	BST	CAIXA		CBI
					PARIBAS					BPI	BPI					GALICIA	VIGO	
DISTRITO DE PORTALEGRE	0	0	0	3	0	0	0	0	0	5	1	0	0	8	0	0	0	
Alter Chão																		
Arronches															1			
Avis																		
Campo Maior																		
Castelo Vide										1								
Crato																		
Elvas				1						1					2			
Fronteira																		
Gavião															1			
Marvão															1			
Monforte																		
Nisa																		
Ponte Sor				1						1					1			
Portalegre				1						1					2			
Sousel										1	1							
DISTRITO DO PORTO	25	1	0	28	1	0	0	1	95	37	1	0	113	3	1	1		
Amarante	1								2	1			2					
Baião									1	1								
Felgueiras	1			1					2	2			2					
Gondomar	2			1					7	1			6					
Lousada	1								1				1					
Maia	1			4					8	2			7	1				
Marco Canavezes	1								3	1			1					
Matosinhos	4			5					12	4			13					
Paços Ferreira				1					1	2			3					
Paredes									3	5			6					
Penafiel	1			1					2				1					
Porto	4	1		5	1				31	9	1		34	1	1	1		
Póvoa Varzim	1			1					1	2			3					
Santo Tirso	2								1	1			5					
Trofa				1					1	1			4					
Valongo	1			2					3	2			6					
Vila Conde	1			1					3	1			4					
Vila Nova Gaia	4			5					13	2			15	1				
DISTRITO DE SANTARÉM	4	0	0	8	0	0	0	0	17	10	0	0	29	0	0	0		
Abrantes	1			1					2				3					
Alcanena													1					
Almeirim				1					1	1			2					
Alpiarça																		
Benavente				1					1	1			1					
Cartaxo									1	1			1					
Chamusca													1					
Constância													1					

Número de Balcões

DISTRITOS / CONCELHOS	CCCAM	CETELEM	CGD	CREDI- FIN	DEUTSCHE BANK	EFISA	FINAN - TIA	FINI - BANCO	FORTIS BANK	IMI BANK (SANPAOLO)	INTER- BANCO	ITAÚ	M G	POPULAR	RURAL	TOTAL
DISTRITO DE PORTALEGRE	25	0	18	0	0	0	0	0	0	0	0	0	2	0	0	77
Alter Chão	1		1													2
Arronches	1		1													3
Avis	2		1													4
Campo Maior	1		2													5
Castelo Vide	1		1													3
Crato	2		1													4
Elvas	4		2										1			14
Fronteira	2		1													4
Gavião	1		1													3
Marvão	1		1													3
Monforte	1		1													3
Nisa	1		1													3
Ponte Sor	3		1													9
Portalegre	1		2										1			11
Sousel	3		1													6
DISTRITO DO PORTO	42	2	100	0	1	0	1	19	1	0	1	0	48	1	0	845
Amarante	1		2					1					1			18
Baião	2		1													6
Felgueiras	4		2					1					1			25
Gondomar	3		5					1					4			50
Lousada	1		1					1								10
Maia	1		7					1					2			55
Marco Canavezes	2		1					2					2			17
Matosinhos	2		11					2					3			89
Paços Ferreira	1		2					1					1			18
Paredes	3		3					1					2			35
Penafiel	5		2										1			18
Porto	1	1	35		1		1	3	1		1		14	1		272
Póvoa Varzim	4		3										1			27
Santo Tirso	2		2					1					2			27
Trofa	1		3										1			16
Valongo	2		3										3			33
Vila Conde	3		4					2					2			28
Vila Nova Gaia	4	1	13					2					8			101
DISTRITO DE SANTARÉM	37	0	39	0	0	0	0	0	0	0	0	0	11	0	0	222
Abrantes	3		3										1			19
Alcanena	1		1													7
Almeirim	3		1										1			13
Alpiarça	1		1													3
Benavente	4		3													15
Cartaxo	3		2										1			11
Chamusca			1													3
Constância			2													4

Número de Balcões

DISTRITOS / CONCELHOS	ABN	ACTIVO BANK	ALVES RIBEIRO	BAC	BAI	BANCO MAIS	BANIF	BANIF INV	BAR- CLAYS	B B	BBVA	BCA	BCP	BCPI	BES	BESI	BEST
Coruche													2		1		
Entroncamento													2		1		
Ferreira Zezere													1				
Golegã																	
Mação															1		
Rio Maior							1						2		1		
Salvaterra Magos															1		
Santarém						1	1				1		6		2		
Sardoal													1				
Tomar							1						3		1		
Torres Novas							1						3		1		
V. Nova Barquinha																	
V. Nova Ourém							2						7		2		
DISTRITO DE SETÚBAL	0	0	0	0	0	1	8	0	2	0	5	0	61	0	34	0	0
Alcácer Sal															1		
Alcochete													1		1		
Almada							3		1				11		9		
Barreiro							1				1		7		2		
Grândola													2				
Moita							1						3		2		
Montijo							1						2		2		
Palmela													4		3		
Santiago Cacém													2		2		
Seixal							1						14		4		
Sesimbra													3		2		
Setúbal						1	1		1		3		11		5		
Sines													1		1		
DISTRITO DE VIANA CASTELO	0	0	0	0	0	1	2	0	0	0	3	0	23	0	13	0	0
Arcos Valdevez													3		1		
Caminha													1		2		
Melgaço											1		1		1		
Monção													2		1		
Paredes Coura													1		1		
Ponte Barca													1		1		
Ponte Lima							1						3		2		
V. Nova Cerveira													1				
Valença											1		1		1		
Viana Castelo						1	1				1		9		3		
DISTRITO DE VILA REAL	0	0	0	0	0	0	3	0	0	0	2	0	18	0	8	0	0
Alijó															1		
Boticas													1				
Chaves							1				1		4		1		
Mesão Frio																	

DISTRITOS / CONCELHOS	BIC	BIG	BII	BNC	BNP PARIBAS	BOSTON	BPG	BPI	BANCO BPI	BPN	BPP	BSN	BST	Número de Balcões			
														CAIXA GALICIA	CAIXA VIGO	CBI	
Coruche														1			
Entroncamento									1					2			
Ferreira Zezere																	
Golegã									1								
Mação																	
Rio Maior									1	1				1			
Salvaterra Magos														1			
Santarém	1			1					3	1				6			
Sardoal																	
Tomar	1			1					1	1				3			
Torres Novas	1			1					1	1				1			
V. Nova Barquinha									1								
V. Nova Ourém				2					3	3				4			
DISTRITO DE SETÚBAL	12	0	0	9	0	0	0	0	42	5	0	0	43	0	0	0	
Alcácer Sal									2								
Alcochete									2								
Almada	3			4					8	2				9			
Barreiro	1			1					4					5			
Grândola									1					2			
Moita	1								1					4			
Montijo	2			1					3	1				5			
Palmela	2			1					2					3			
Santiago Cacém									2					1			
Seixal	1			1					10	1				4			
Sesimbra	1								2	1				1			
Setúbal	1			1					4					8			
Sines									1					1			
DISTRITO DE VIANA CASTELO	2	0	0	3	0	0	0	0	12	4	0	0	12	2	0	0	
Arcos Valdevez									1					1			
Caminha									1	1							
Melgaço									1								
Monção									1					1			
Paredes Coura											1			1			
Ponte Barca									1								
Ponte Lima	1			1					1	1				1			
V. Nova Cerveira														1			
Valença				1					1					2	1		
Viana Castelo	1			1					5	1				5	1		
DISTRITO DE VILA REAL	3	0	0	2	0	0	0	0	8	5	0	0	12	0	0	0	
Alijó									1								
Boticas																	
Chaves	1			1					1	1				3			
Mesão Frio														1			

Número de Balcões

DISTRITOS / CONCELHOS	CCCAM	CETELEM	CGD	CREDI- FIN	DEUTSCHE BANK	EFISA	FINAN - TIA	FINI - BANCO	FORTIS BANK	IMI BANK (SANPAOLO)	INTER- BANCO	ITAÚ	M G	POPULAR	RURAL	TOTAL
Coruche	2		1													7
Entroncamento	1		2										2			11
Ferreira Zezere	1		1													3
Golegã			1													2
Mação	2		1													4
Rio Maior	3		2										1			13
Salvaterra Magos	4		1													7
Santarém	5		6										2			36
Sardoal	1		1													3
Tomar	1		3										1			17
Torres Novas	2		3										1			16
V. Nova Barquinha			1													2
V. Nova Ourém			2										1			26
DISTRITO DE SETÚBAL	26	0	55	0	0	0	0	3	0	0	0	0	24	0	0	330
Alcácer Sal	2		1													6
Alcochete	3		1										1			9
Almada			17					1					7			76
Barreiro			6					1					2			31
Grândola	3		1													9
Moita	2		2										2			18
Montijo	2		4										2			25
Palmela	4		2										2			23
Santiago Cacém	5		2													14
Seixal	1		7										2			46
Sesimbra	1		3										1			15
Setúbal	1		8					1					4			50
Sines	2		1										1			8
DISTRITO DE VIANA CASTELO	15	0	16	0	0	0	0	0	0	0	0	0	4	0	0	112
Arcos Valdevez	1		1										1			9
Caminha	1		2													8
Melgaço	1		1													6
Monção	1		1										1			8
Paredes Coura	1		1													6
Ponte Barca	1		1													5
Ponte Lima	4		1										1			17
V. Nova Cerveira	1		1													4
Valença	1		1													10
Viana Castelo	3		6										1			39
DISTRITO DE VILA REAL	24	0	22	0	0	0	0	2	0	0	0	0	3	0	0	112
Alijó	2		1													5
Boticas	1		1													3
Chaves	3		3					1					2			23
Mesão Frio	1		1													3

DISTRITOS / CONCELHOS	ABN	ACTIVO BANK	ALVES RIBEIRO	BAC	BAI	BANCO MAIS	BANIF	BANIF INV	BAR- CLAYS	B B	BBVA	BCA	BCP	Número de Balcões			
														BCPI	BES	BESI	BEST
Mondim Basto													1				
Montalegre													2				
Murça													1				
Peso Régua							1						2		1		
Ribeira Pena													1				
Sabrosa																	
Stª. Marta Penaguão													1		1		
V. Pouca Aguiar													1				
Valpaços													1		1		
Vila Real							1					1	3		3		
DISTRITO DE VISEU	0	0	0	0	0	1	2	0	0	0	1	0	27	0	15	0	0
Armamar													1				
Carregal Sal													1		1		
Castro Daire													1		1		
Cinfães													1				
Lamego													2		1		
Mangualde													1		1		
Moimenta Beira													1				
Mortágua							1						1				
Nelas													1		2		
Oliveira Frades																	
Penalva Castelo															1		
Penedono															1		
Resende																	
S. João Pesqueira																	
S. Pedro Sul													1		1		
Satão													1				
Sernancelhe													1				
Stª. Comba Dão													1				
Tabuaço																	
Tarouca													1				
Tondela													2		3		
V. Nova Paiva													1				
Viseu						1	1					1	8		3		
Vouzela													1				
DISTRITO DO FUNCHAL	0	0	0	0	0	1	33	1	0	0	1	0	19	1	15	0	0
Calheta							4						1		1		
Câmara Lobos							2						1				
Funchal						1	12	1			1		11	1	7		
Machico							2						1		1		
Ponta Sol							1										
Porto Moniz							2								1		
Porto Santo							1								2		
Ribeira Brava							1						1		1		

DISTRITOS / CONCELHOS	BIC	BIG	BII	BNC	BNP PARIBAS	BOSTON	BPG	BPI	BANCO		BPN	BPP	BSN	BST	CAIXA		CBI
									BPI	BPI					GALICIA	VIGO	
Mondim Basto									1								
Montalegre	1										1			1			
Murça												1					
Peso Régua																	
Ribeira Pena																	
Sabrosa														1			
Stª. Marta Penaguão																	
V. Pouca Aguiar										1							1
Valpaços										1	1						1
Vila Real	1			1						3	1						4
DISTRITO DE VISEU	2	0	0	1	0	0	0	0	0	17	8	0	0	15	0	0	0
Armamar																	
Carregal Sal																	1
Castro Daire										1	1						1
Cinfães										1							
Lamego	1									1	1						1
Mangualde										1	1						1
Moimenta Beira										1							
Mortágua																	
Nelas										1							1
Oliveira Frades										1	1						1
Penalva Castelo																	
Penedono																	
Resende										1							1
S. João Pesqueira											1						
S. Pedro Sul																	
Satão										1							
Sernancelhe																	
Stª. Comba Dão										1							
Tabuaço																	1
Tarouca										1							
Tondela										1	1						1
V. Nova Paiva																	
Viseu	1			1						5	2						6
Vouzela																	
DISTRITO DO FUNCHAL	1	0	0	0	0	0	0	0	0	9	1	0	0	17	0	0	0
Calheta										1							1
Câmara Lobos																	2
Funchal	1									6	1						9
Machico																	1
Ponta Sol										1							
Porto Moniz																	
Porto Santo																	
Ribeira Brava																	1

Número de Balcões

DISTRITOS / CONCELHOS	CCCAM	CETELEM	CGD	CREDI- FIN	DEUTSCHE BANK	EFISA	FINAN - TIA	FINI - BANCO	FORTIS BANK	IMI BANK (SANPAOLO)	INTER- BANCO	ITAÚ	M G	POPULAR	RURAL	TOTAL
Mondim Basto	1		1													4
Montalegre	1		1													7
Murça	1		1													3
Peso Régua	2		2													9
Ribeira Pena			2													3
Sabrosa	1		1													3
Stª. Marta Penaguião	3		1													6
V. Pouca Aguiar	1		2					1								7
Valpaços	4		1													10
Vila Real	3		4										1			26
DISTRITO DE VISEU	43	0	32	0	0	0	0	1	0	0	0	0	7	0	0	172
Armamar	2		1													4
Carregal Sal	3		1													7
Castro Daire	3		1													9
Cinfães	2		1													5
Lamego	2		3										2			14
Mangualde	2		1										1			9
Moimenta Beira	1		1													4
Mortágua	1		1													4
Nelas	2		1													8
Oliveira Frades	1		1													5
Penalva Castelo	1		1													3
Penedono	1		1													3
Resende	1		1													4
S. João Pesqueira	3		1													5
S. Pedro Sul	2		1													5
Satão	2		1													5
Sernancelhe	2		1													4
Stª. Comba Dão	1		1													4
Tabuaço	2		1													4
Tarouca	1		1													4
Tondela	2		1										1			12
V. Nova Paiva	1		1													3
Viseu	3		7					1					3			43
Vouzela	2		1													4
DISTRITO DO FUNCHAL	0	0	19	0	1	0	0	0	0	0	1	0	5	0	0	125
Calheta			1													9
Câmara Lobos			1										1			7
Funchal			8		1						1		3			64
Machico			1													6
Ponta Sol			1													3
Porto Moniz			1													4
Porto Santo			1													4
Ribeira Brava			1													5

DISTRITOS / CONCELHOS	ABN	ACTIVO BANK	ALVES RIBEIRO	BAC	BAI	BANCO MAIS	BANIF	BANIF INV	BAR- CLAYS	B B	BBVA	BCA	BCP	BCPI	BES	BESI	BEST	Número de Balcões	
S. Vicente							2							1					
Santana							1												
Santa Cruz							5							3		2			
DISTRITO ANGRA HEROÍSMO	0	0	0	2	0	0	0	0	0	0	0	12	5	0	0	0	0	0	
Angra Heroísmo				1								5	3						
Calheta S. Jorge												1							
Stª. Cruz Graciosa												2							
V. Praia Vitória				1								3	2						
Velas S. Jorge												1							
DISTRITO DA HORTA	0	0	0	0	0	0	0	0	0	0	0	11	3	0	0	0	0	0	
Corvo												1							
Horta												4	1						
Lajes Flores												1							
Lajes Pico												2							
Madalena												1	1						
S. Roque Pico												1	1						
Stª. Cruz Flores												1							
DISTRITO PONTA DELGADA	0	0	0	10	0	1	0	1	0	0	0	25	10	0	0	0	0	0	
Lagoa Açores												3	1						
Nordeste				1								1							
Ponta Delgada				6		1		1				11	7						
Povoação												2							
Ribeira Grande				2								5	1						
V. Franca Campo				1								1	1						
V. Porto												2							
SUC. E REPRES. NO EXTERIOR						1		3				3	5	5	17	3			
BALCÕES BANCOS ESTRG. CONS.						1							653		32				
BALCÕES BANCOS NAC. CONS.													19		138				
TERMINAIS PAGTº. AUTOMÁTICO																			
CAIXAS AUTOMÁTICAS																			
CARTÕES REDE MULTIB. (Mil)																			

DISTRITOS / CONCELHOS	BIC	BIG	BII	BNC	BNP PARIBAS	BOSTON	BPG	BPI	BANCO BPI	BPN	BPP	BSN	BST	Número de Balcões		
														CAIXA GALICIA	CAIXA VIGO	CBI
S. Vicente Santana Santa Cruz									1				1			
DISTRITO ANGRA HEROÍSMO Angra Heroísmo Calheta S. Jorge Stª. Cruz Graciosa V. Praia Vitória Velas S. Jorge	0	0	0	0	0	0	0	0	0	0	0	0	2	0	0	0
DISTRITO DA HORTA Corvo Horta Lajes Flores Lajes Pico Madalena S. Roque Pico Stª. Cruz Flores	0	0	0	0	0	0	0	0	0	0	0	0	2	0	0	0
DISTRITO PONTA DELGADA Lagoa Acores Nordeste Ponta Delgada Povoação Ribeira Grande V. Franca Campo V. Porto	0	0	0	0	0	0	0	0	5	0	0	0	2	0	0	0
									3				2			
									1							
									1							
SUC. E REPRES. NO EXTERIOR	2	1		1				1	19	2	4		23			1
BALCÕES BANCOS ESTRG. CONS.	1			1					32	1						
BALCÕES BANCOS NAC. CONS.									2	2						2
TERMINAIS PAGTº. AUTOMÁTICO CAIXAS AUTOMÁTICAS CARTÕES REDE MULTIB. (Mil)																

Número de Balcões

DISTRITOS / CONCELHOS	CCCAM	CETELEM	CGD	CREDI- FIN	DEUTSCHE BANK	EFISA	FINAN - TIA	FINI - BANCO	FORTIS BANK	IMI BANK (SANPAOLO)	INTER- BANCO	ITAÚ	M G	POPULAR	RURAL	TOTAL
S. Vicente			1													5
Santana			1													2
Santa Cruz			2										1			16
DISTRITO ANGRA HEROÍSMO	5	0	6	0	0	0	0	0	0	0	0	0	5	0	0	37
Angra Heroísmo	1		1										2			14
Calheta S. Jorge	1		1													3
Stª. Cruz Graciosa	1		1													4
V. Praia Vitória	1		2										2			12
Velas S. Jorge	1		1										1			4
DISTRITO DA HORTA	1	0	7	0	0	0	0	0	0	0	0	0	6	0	0	30
Corvo			1													2
Horta	1		1										2			10
Lajes Flores			1													2
Lajes Pico			1										2			5
Madalena			1										1			5
S. Roque Pico			1										1			4
Stª. Cruz Flores			1													2
DISTRITO PONTA DELGADA	9	0	11	0	0	0	0	0	0	0	0	0	9	0	0	83
Lagoa Açores	1		1										1			7
Nordeste			1										1			4
Ponta Delgada	4		5										3			43
Povoação	1		1										1			5
Ribeira Grande	2		1										2			14
V. Franca Campo	1		1										1			7
V. Porto			1													3
SUC. E REPRES. NO EXTERIOR	2		66				3	1	2			3	8			176
BALCÕES BANCOS ESTRG. CONS.			258													979
BALCÕES BANCOS NAC. CONS.			3													166
TERMINAIS PAGTº. AUTOMÁTICO																149.614
CAIXAS AUTOMÁTICAS																10.085
CARTÕES REDE MULTIB. (Mil)																16.189

REPARTIÇÃO DO CRÉDITO CONCEDIDO
POR SECTORES DE ACTIVIDADE

Valores em Milhões de Euros

SECTORES DE ACTIVIDADE	DEZEMBRO/04			DEZEMBRO/03			Indicadores		
	Crédito Normal	Crédito Vencido	TOTAL	Crédito Normal	Crédito Vencido	TOTAL	Crescimento	Concentração	Estrutura Crédito
	(1)	(2)	(3)=(1)+(2)	(4)	(5)	(6)=(4)+(5)	(7)=(3)/(6)	(8)=(3)/Tot.	(9)=(2)/(3)
INTERMEDIÁRIOS FINANCEIROS	9.819	0	9.819	8.295	0	8.295	18,4	5,2	0,0
COMP. SEGUROS E FUNDOS DE PENSÕES	146	0	146	127	0	127	15,0	0,1	0,0
SECTOR PÚBLICO ADMINISTRATIVO	3.852	0	3.852	3.633	0	3.633	6,0	2,1	0,0
EMP. NÃO FINANCEIRAS E PARTICULARES	169.905	3.396	173.301	162.931	3.759	166.690	4,0	92,6	2,0
EMPRESAS			82.890			82.141	0,9	100,0	
Agricultura, Prod.Animal, Caça e Silvicultura			1.116			1.064	4,9	1,3	
Pesca			87			92	-5,4	0,1	
Industria Extractiva			394			437	-9,8	0,5	
Alimentação, Bebidas e Tabacos			2.323			2.387	-2,7	2,8	
Têxteis			2.024			2.232	-9,3	2,4	
Industria do Couro			389			453	-14,1	0,5	
Madeira e Cortiça			996			1.072	-7,1	1,2	
Pasta, Papel, Cartão, Edição e Impressão			1.253			1.324	-5,4	1,5	
Fabr.Coque, Prod.Petrolíf. e Refinados			19			39	-51,3	0,0	
Produtos Químicos, Fibras Sintéticos			516			515	0,2	0,6	
Artigos Borracha e Mat. Plásticas			440			434	1,4	0,5	
Outros Minerais não Metálicos			1.438			1.738	-17,3	1,7	
Metalúrgica Base e Produtos Metálicos			1.232			1.210	1,8	1,5	
Máquinas e Equipamentos não Especificados			551			563	-2,1	0,7	
Equipamento Eléctrico e de Óptica			304			361	-15,8	0,4	
Material de Transporte			431			382	12,8	0,5	
Indústrias Transformadoras não Especificadas			600			612	-2,0	0,7	
Prod. e Distrib. Electricidade, Gás e Água			1.584			1.641	-3,5	1,9	
Construção			16.015			15.330	4,5	19,3	
Comércio Grosso e Retalho			14.050			14.175	-0,9	17,0	
Alojamento e Restauração			2.356			2.265	4,0	2,8	
Transporte, Armazenagem e Comunicações			5.903			6.152	-4,0	7,1	
Activ.Imobiliárias, Alugueres e Serv.Empresas			25.879			24.948	3,7	31,2	
Educação, Saúde e Outras Actividades Sociais			2.990			2.715	10,1	3,6	
PARTICULARES			90.411			84.549	6,9	52,2	
TOTAL	183.722	3.396	187.118	174.986	3.759	178.745	4,7	100,0	1,8

Fonte: Boletim Estatístico do Banco de Portugal - Abril/05

DISTRITOS	DADOS POR DISTRITO					INDICADORES		
	DEPÓSITOS (DT) (Milhões Euros)	CRÉDITO (A) (Milhões Euros)	NEGÓCIO FINANCEIRO (M) (Milhões Euros)	NÚMERO BALCÕES (NB)	POPULAÇÃO RESIDENTE (NPR)	NEGÓCIO FINANCEIRO PER CAPITA (Euros)	RESIDENTES POR BALCÃO	NEGÓCIO FINANCEIRO POR BALCÃO (Mil Euros)
AVEIRO	5.815	8.077	6.946	368	713.578	9.734	1.939	18.875
BEJA	1.296	1.167	1.232	81	161.211	7.642	1.990	15.210
BRAGA	6.469	8.580	7.525	313	831.368	9.051	2.656	24.042
BRAGANÇA	1.415	839	1.127	84	148.808	7.574	1.772	13.417
CASTELO BRANCO	1.946	1.664	1.805	107	208.069	8.675	1.945	16.869
COIMBRA	3.831	4.492	4.162	214	441.245	9.432	2.062	19.449
ÉVORA	1.532	1.842	1.687	104	173.408	9.729	1.667	16.221
FARO	4.306	5.299	4.803	274	395.208	12.153	1.442	17.529
GUARDA	1.963	1.059	1.511	96	179.963	8.396	1.875	15.740
LEIRIA	4.426	6.039	5.233	248	459.450	11.390	1.853	21.101
LISBOA	44.005	74.948	59.477	1.278	2.136.002	27.845	1.671	46.539
PORTALEGRE	948	956	952	77	127.018	7.495	1.650	12.364
PORTO	17.213	28.844	23.029	845	1.781.826	12.924	2.109	27.253
SANTARÉM	3.567	4.545	4.056	222	454.506	8.924	2.047	18.270
SETÚBAL	5.709	10.907	8.308	330	788.459	10.537	2.389	25.176
VIANA CASTELO	2.508	1.784	2.146	112	250.273	8.575	2.235	19.161
VILA REAL	2.013	1.596	1.805	112	223.731	8.068	1.998	16.116
UIXEU	3.451	2.984	3.218	172	394.927	8.148	2.296	18.709
SUB-TOTAL	112.413	165.622	139.022	5.037	9.869.050	14.087	1.959	27.600
AÇORES	1.880	2.335	2.108	150	241.762	8.719	1.612	14.053
MADEIRA	7.256	5.344	6.300	125	245.012	25.713	1.960	50.400
TOTAL GERAL	121.549	173.301	147.430	5.312	10.355.824	14.236	1.950	27.754

Fontes: Depósitos e Crédito - Boletim Estatístico do Banco de Portugal - Abril/05

População - Instituto Nacional de Estatística (Censos 2001)

Observações: Negócio Financeiro = semi-soma do crédito e dos depósitos

OUTROS DADOS DA ACTIVIDADE DOS BANCOS

Milhões de Euros

OPERAÇÕES EXTRAPATRIMONIAIS	DEZ/04
GARANTIAS PRESTADAS E OUTROS PASSIVOS EVENTUAIS	
Garantias e avales	35.680
Aceites e endossos	4
Transacções com recurso	1
Cartas de crédito "stand-by"	423
Créditos documentários abertos	674
Fianças e Indemnizações	542
Outros passivos eventuais	10.661
GARANTIAS RECEBIDAS	
Garantias e avales	60.991
Por aceites e endossos	16
Por transacções com recurso	5
Gar. recebidas p/cartas Crédito "stand-by"	61
Gar. recebidas p/crédito doc. abertos	69
Gar. recebidas p/fianças e ind. - contra-garantias	1.189
Outras	26.358
COMPROMISSOS PERANTE TERCEIROS	
Opções sobre Activos (vendidas)	102
Operações a prazo	236
Contratos a prazo de depósitos	2.492
Linhas de crédito irrevogáveis	4.138
Subscrição de títulos	508
Pensões de reforma e sobrevivência	169
Contribuições Anuais Fundo Garantia de Depósitos	316
Responsabilidades Potenciais p/Sistema Indemnização Investimento	184
Outros compromissos irrevogáveis	2.150
Linhas de crédito revogáveis	34.919
Facilidades descoberto em conta	3.658
Outros compromissos revogáveis	1.723
COMPROMISSOS ASSUMIDOS POR TERCEIROS	
Opções sobre Activos (compradas)	29
Linhas de crédito irrevogáveis	1.083
Subscrição de títulos	13.820
Outros compromissos irrevogáveis	2.038
Linhas de crédito irrevogáveis	50
Facilidades Descobertos em Conta	7
Outros compromissos revogáveis	9.266
OPERAÇÕES CAMBIAIS, TAXAS DE JURO E S/COTAÇÕES	
Operações cambiais à vista	43.122
Operações cambiais a prazo	43.498
Operações "swap" - moeda	26.051
Operações "swap" - taxa de juro	806.826
Operações "swap" - cotações	25.794
Operações "swap" associados a eventos de crédito	4.125
Cross Currency Interest Rate Swap	8.098
Outros Swap	5.607
Operações a prazo s/instrum.(futuros) - divisas	26
Operações a prazo s/instrum.(futuros) - taxas de juro	3.560
Operações a prazo s/instrum.(futuros) - cotações	562
Operações a prazo s/instrum.(futuros) - outros	39
Contratos prazo taxa juro "FRA" - cobertura	281
Contratos prazo taxa juro "FRA" - negociação	364
Opções compradas em mercado balcão	3.777
Opções vendidas em mercado balcão	4.775
Opções de compra em mercado organizado	3.764
Opções de venda em mercado organizado	1.920
Contratos garantia tx.juro - Subscritos p/instituição s/taxas activas (caps)	8.924
Contratos garantia tx.juro -Subscritos p/instituição s/taxas passivas (floors)	988
Contratos garantia tx.juro -Subscritos p/terceiros s/taxas activas (caps)	1.602
Contratos garantia tx.juro - Subscritos p/terceiros s/taxas passivas (floors)	8.413
RESPONSABILIDADES POR PRESTAÇÃO SERVIÇOS	
Resp. por depósito e guarda de valores	316.472
Resp. por cobrança de valores	2.228
Valores administrados pela instituição	21.023
Fundos consignados	0
Resp. por prestação de serviços - outros	91
SERVIÇOS PRESTADOS P/ TERCEIROS	
P/dépósito e guarda de valores	108.430
P/cobrança de valores	1.089
Por administração de valores	37
Outros serviços	61.970
GARANTIAS REAIS	
Activos dados em garantia	7.599
Activos recebidos em garantia	284.437
OUTRAS CONTAS EXTRAPATRIMONIAIS	449.584
DESPESAS E INVESTIMENTOS - Actividade doméstica (milhares de euros)	EXERCÍCIO DE 2004
Gastos em formação	23.991
Investimentos em meios informáticos	303.973
Investimentos em telecomunicações	12.125
Gastos em publicidade avulsa	48.747
Gastos em campanhas publicitárias	79.471

ANEXO IV

TABELAS DE DEFINIÇÃO E ÂMBITO DAS VARIÁVEIS E INDICADORES DE GESTÃO

- DO BALANÇO
- DAS CONTAS DE EXPLORAÇÃO

ANEXO IV
DEFINIÇÃO DO ÂMBITO DAS VARIÁVEIS DO QUADRO 7
- VARIÁVEIS DO BALANÇO -

VARIÁVEIS	Simb.	ÂMBITO DA VARIÁVEL	BALANÇO GLOBAL
Caixa e Depósitos em Bancos Centrais	L	O mesmo	1.1
Créditos s/ Instituições de Crédito		O mesmo	2.1
Créditos s/ Clientes	A	O mesmo	2.2
Títulos Rendimento Fixo		O mesmo	3.1
Activo Financeiro	AF	Soma das variáveis anteriores	
Activo Bruto	AB	Activo líquido adicionado das amortizações e provisões	
Activo Líquido	AL	O mesmo	
Débitos à Vista	DV	O mesmo	7.1 + 8.2.1
Débitos a Prazo	DP	Soma dos débitos a prazo com os depósitos de poupança	7.2 + 8.1+ 8.2.2
Débitos Representados p/ Títulos	DT	O mesmo	9
Recursos de Clientes e Títulos	RC	Soma dos débitos para com clientes com os débitos representados por títulos	8 + 9
Passivos Subordinados	PS	O mesmo	11.5
Passivo Financeiro	PF	Soma de DV + DP + DT + PS	
Fundos Próprios	FP	Igual ao total de capitais próprios e equiparados	11
Capitais Próprios	KP	Capital + Reservas + Prémios Emissão + Reservas Reavaliação + Resultados Transitados	11-11.5 -11.6 -11.8
Situação Líquida		Igual ao total do ponto 11 do balanço consolidado	

ANEXO IV
DEFINIÇÃO DO ÂMBITO DAS VARIÁVEIS DOS QUADROS 5 E 7
- VARIÁVEIS DA CONTA DE EXPLORAÇÃO DO SECTOR -

VARIÁVEIS	Simb.	ÂMBITO DA VARIÁVEL	CONTA EXPLORAÇÃO GLOBAL
Juros e Proveitos Equiparados	JA	O mesmo	1.1
Juros e Custos Equiparados	JP	O mesmo	2.1
Resultado Financeiro	MF	Diferença entre JA e JP	
Outros Resultados Correntes	ORC	Diferença entre os restantes proveitos e custos de natureza corrente	1.2+1.3+1.4+1.6-2.2-2.3-2.7-2.10
Produto Bancário	PB	Soma de MF com ORC	
Custos com Pessoal	CP	O mesmo	2.4
Outros Gastos Administrativos	OGA	O mesmo	2.5
Custos Administrativos	CA	Soma de CP e OGA	
Custos Operativos	CO	Soma de CA com as amortizações	2.4 + 2.5 + 2.6
Resultado Bruto Exploração	RBE	Diferença entre PB e CA	
Resultados Extraordinários	RX	Diferença entre proveitos e custos de natureza não corrente	1.5 + 1.7 - 2.11
Resultado Bruto Total	RBT	Soma de RBE com RX	
Amortizações e Provisões	DAP	O mesmo	2.6 + 2.8
Resultados Antes de Impostos	RAI	Diferença entre RBT e DAP	
Impostos Sobre Lucros	I	O mesmo	2.9
Resultado Líquido	RL	Diferença entre RBT e (DAP + I)	

INDICADORES DE GESTÃO: ÂMBITO E SIGNIFICADO

Liquidez reduzida (L/PF) — indicador que relaciona o valor constante da rubrica Caixa e Depósitos em Bancos Centrais com o Passivo Financeiro. É um indicador sensível ao valor e estrutura dos coeficientes de reserva mínima legal e respectiva base de incidência, pelo que qualquer agravamento dos mesmos provoca uma variação no mesmo sentido no indicador; a designação de "reduzida" advém do facto de não incluir todas as disponibilidades.

Estrutura do activo (A/AB) — indicador que mede o peso do Crédito sobre Clientes (A) no Activo Bruto (AB). Este rácio poderá dar uma ideia da exposição ao risco dos activos e é um indicador que tem relação directa com a rendibilidade, uma vez que, na actividade bancária o crédito constitui, em princípio, o activo mais rentável .

Capacidade creditícia geral (A/PF) — trata-se do indicador que mede qual a parte dos Passivos Financeiros (PF) que o sector conseguiu canalizar para Crédito a Clientes, dando, por isso, a capacidade de concessão de crédito pelos bancos tendo por base os recursos remunerados.

Transformação de recursos de clientes em crédito (A/RC) — indicador que mede a parte dos recursos de clientes, nomeadamente sob a forma de depósitos, que é canalizada para crédito.

Financiamento do activo financeiro (PF/AF) — mede o nível de financiamento do activo financeiro pelos passivos de idêntica natureza. Se for superior a 100% significa que o sector está a financiar activos não aportadores de juros, logo com implicações na redução da margem (MF/AF). Caso os activos diferenciais não sejam aportadores de rendimentos, indicia uma redução da margem de negócio (PB/AF) e eventualmente da rendibilidade.

Estrutura de recursos (DV/PF) — rácio que mede o peso dos Débitos à Vista (DV) no Passivo Financeiro. Trata-se de um indicador que poderá dar uma ideia da exposição da banca ao risco de liquidez — passivo imediatamente exigível; é, também, um rácio que tem uma ligação estreita com os resultados, porquanto está associado à relevância dos recursos de mais baixo custo.

Relevância da dívida subordinada (PS/FP) — mede o peso do Passivo Subordinado (PS) no total dos Fundos Próprios e Equiparados (FP). Trata-se de um indicador com importância crescente no futuro devido ao facto de a emissão de dívida subordinada concorrer, dentro de certos limites, para a satisfação do nível mínimo do rácio de solvabilidade.

Solvabilidade bruta (FP/AL) — relação entre os Fundos Próprios e o Activo Líquido (AL). Trata-se de um dos principais indicadores da gestão bancária por colocar em evidência a estrutura financeira dos bancos. Designamos por "bruta" devido ao facto de, por um lado, os activos líquidos tomados não

serem objecto de ponderação pelo respectivo risco e de não se proceder, por outro, a qualquer dedução dos fundos próprios.

Taxa média das aplicações (JA/AF) — relaciona os Juros e Proveitos Equiparados (JA) com os activos de exploração, ou seja, dá a taxa média de remuneração dos Activos Financeiros (AF).

Taxa média dos recursos (JP/PF) — relaciona os Juros e Custos Equiparados (JP) com os Passivos Financeiros (PF), ou seja, dá o custo médio dos recursos, sendo fortemente influenciado pelo indicador (DV/PF).

Margem financeira (MF/AF) — relaciona o Resultado Financeiro (MF) ou de intermediação, com as aplicações geradoras deste tipo de rendimentos e corresponde assim à medida percentual do resultado financeiro.

Serviços bancários (ORC/AF) — relaciona os outros resultados correntes, isto é, tipicamente o comissionamento dos serviços financeiros prestados bem como os resultados obtidos na intervenção em mercados de capitais e cambiais, com os activos financeiros.

Margem de negócio (PB/AF) — relaciona as margens brutas totais obtidas (resultado financeiro mais os outros resultados correntes) com os activos financeiros. Corresponde à soma dos dois indicadores anteriores.

Custos administrativos (CA/AF) — trata-se de um rácio de produtividade visto relacionar, monetariamente, os meios utilizados, aqui traduzidos pelos Custos Administrativos (CA), com os Activos Financeiros.

Relevância dos custos com pessoal (CP/CA) — mede o peso dos Custos com Pessoal (CP) nos Custos Administrativos. Este indicador dá também uma ideia da possível rigidez dos custos de funcionamento, dado o enquadramento legal existente em Portugal quanto ao factor trabalho, a que acresce a circunstância de serem normalmente os bancos a suportar os custos com as pensões de reforma.

Cost to Income (CO/PB) — mede a parte da riqueza gerada que é absorvida pelos custos de funcionamento, traduzindo a relevância dos custos no produto.

Incidência fiscal (I/RAI) — dá a taxa média efectiva de impostos sobre lucros visto ser o quociente entre a dotação para impostos e o respectivo resultado antes de impostos.

Número de empregados por balcão (NP/NB) — indicador que traduz o número médio de empregados afectos a cada balcão.

Activo por balcão (AB/NB) — este indicador dá uma ideia do volume de negócios — aqui associado ao Activo Bruto (AB) — gerido por cada balcão. É um indicador de dimensão que, associado ao rácio anterior, poderá explicar diferenças, em matéria de produtividade, entre as várias categorias de instituições, entre bancos e até entre países.

Nível de autofinanciamento (DAP/RBT) — é uma referência para a avaliação da política de retenção de fundos do sector, porquanto relaciona o Resultado Bruto Total (RBT) com o volume destinado a Provisões e Amortizações (DAP).

Satisfeitos os requisitos legais quanto à constituição de provisões e amortizações, o nível do indicador pode dar pistas sobre o grau de prudência adoptado na gestão dos bancos ou de uma possível capitalização face a estratégias de expansão futuras. É um rácio que conflitua com a rendibilidade dos capitais próprios — o conhecido ROE.

Rendibilidade do activo (RBT/AL e RL/AL) — relaciona o Resultado Bruto com o Activo Líquido. Este indicador corresponde ao tradicional ROA (Return on Assets) tendo por numerador o "cash-flow" ou o Resultado Líquido.

Rendibilidade dos capitais próprios (RBT/KP ou RL/KP) — mede o rendimento obtido por cada unidade de capitais próprios. Tem duas acepções: uma ligada à perspectiva da empresa, e outra, à do accionista, diferindo tais perspectivas na expectativa da distribuição ou não de resultados. Assim, enquanto aos accionistas interessa a vertente dos resultados líquidos (RL/KP), visto ser a partir destes que se processa a distribuição de dividendos, à empresa interessará considerar os resultados que consegue gerar (RBT/KP).