

BOLETIM INFORMATIVO

ASSOCIAÇÃO PORTUGUESA DE BANCOS
Ano 17 N° 34
Outubro 2004
Dados sobre a Banca em Portugal
Relativos ao 1º semestre de 2004

ÍNDICE

	Pag.
0 — NOTA INTRODUTÓRIA	7
1 — CARACTERIZAÇÃO SUMÁRIA	9
2 — EVOLUÇÃO DAS PRINCIPAIS VARIÁVEIS	10
2.1 — Activo Líquido	10
2.2 — Crédito a Clientes	11
2.3 — Recursos de Clientes e Débitos Representados por Títulos	12
2.4 — Cobertura Geográfica e Número de Empregados	13
3 — CONDIÇÕES DE FUNCIONAMENTO	13
4 — INDICADORES DE GESTÃO	15
4.1 — Indicadores de Estrutura	16
4.2 — Indicadores de Funcionamento	16
4.3 — Indicadores de Rendibilidade	16
ANEXO I BALANÇOS E CONTAS DE EXPLORAÇÃO DE JUNHO 2004	17
ANEXO II SÉRIE HISTÓRICA DO BALANÇO E CONTAS DE EXPLORAÇÃO	31
ANEXO III OUTROS DADOS E INDICADORES	139
ANEXO IV TABELAS DE DEFINIÇÃO E ÂMBITO DAS VARIÁVEIS E INDICADORES DE GESTÃO	145

RELAÇÃO DOS BANCOS INCLUÍDOS NESTE BOLETIM INFORMATIVO

(Ordem Alfabética de Siglas)

ABN	—	ABN AMRO BANK N.V., (Sucursal)
ACTIVOBANK	—	BANCO ACTIVOBANK (Portugal), S.A.
ALVES RIBEIRO	—	BANCO ALVES RIBEIRO, S.A.
BAC	—	BANCO ESPÍRITO SANTO DOS AÇORES, S.A.
BANCO MAIS	—	BANCO MAIS, S.A.
BANIF	—	BANCO INTERNACIONAL DO FUNCHAL, S.A.
BANIF INV	—	BANIF – BANCO DE INVESTIMENTO, S.A.
BANIF SGPS	—	BANIF – SGPS, S.A.
BARCLAYS	—	BARCLAYS BANK PLC (Sucursal)
BB	—	BANCO DO BRASIL, S.A.
BBVA	—	BANCO BILBAO VIZCAYA ARGENTARIA (Portugal) S.A.
BCA	—	BANCO COMERCIAL DOS AÇORES, S.A.
BCP	—	BANCO COMERCIAL PORTUGUÊS, S.A.
BCPI	—	BCP INVESTIMENTO – BANCO COMERCIAL PORTUGUÊS DE INVESTIMENTO, S.A.
BES	—	BANCO ESPÍRITO SANTO, S.A.
BESI	—	BANCO ESPÍRITO SANTO DE INVESTIMENTO, S.A.
BEST	—	BEST – BANCO ELECTRÓNICO DE SERVIÇO TOTAL, S.A.
BIC	—	BANCO INTERNACIONAL DE CRÉDITO, S.A.
BIG	—	BANCO DE INVESTIMENTO GLOBAL. S.A.
B I I	—	BANCO DE INVESTIMENTO IMOBILIÁRIO, S.A.
BNC	—	BANCO NACIONAL DE CRÉDITO IMOBILIÁRIO, S.A.
BOSTON	—	BANKBOSTON LATINO AMERICANO, S.A.
BPG	—	BANCO PORTUGUÊS DE GESTÃO
BPI	—	BANCO PORTUGUÊS DE INVESTIMENTO, S.A.
BANCO BPI	—	BANCO BPI, S.A.
BPN	—	BANCO PORTUGUÊS DE NEGÓCIOS – SGPS, S.A.
BPP	—	BANCO PRIVADO PORTUGUÊS, S.A.
BSN	—	BANCO SANTANDER DE NEGÓCIOS PORTUGAL, S.A.
BTA	—	BANCO TOTTA & AÇORES, S.A.
CAIXA GALÍCIA	—	CAJA DE AHORROS DE GALÍCIA (Sucursal)
CAIXA VIGO	—	CAIXA DE AFORROS DE VIGO, OURENSE E PONTEVEDRA (Sucursal)
CBI	—	CAIXA – BANCO DE INVESTIMENTO, S.A.
CCCAM	—	CAIXA CENTRAL DE CRÉDITO AGRÍCOLA MÚTUO
CENTRAL	—	CENTRAL – BANCO DE INVESTIMENTO, S.A.
CETELEM	—	BANCO CETELEM, S.A. (Sucursal)
CGD	—	CAIXA GERAL DE DEPÓSITOS, S.A.
CPP	—	CRÉDITO PREDIAL PORTUGUÊS, S.A.
CREDIBANCO	—	CREDIBANCO – BANCO DE CRÉDITO PESSOAL, S.A.

CREDIFIN	—	BANCO DE CRÉDITO AO CONSUMO, S.A.
DEUTSCHE BANK	—	DEUTSCHE BANK (PORTUGAL), S.A.
EFISA	—	BANCO EFISA, S.A.
FINANTIA	—	BANCO FINANTIA, S.A.
FINIBANCO	—	FINIBANCO S.A.
FORTIS BANK	—	FORTIS BANK (Sucursal)
IMIBANK	—	SANPAOLO IMI BANK (INTERNACIONAL), S.A
INTERBANCO	—	INTERBANCO, S.A.
ITAÚ	—	BANCO ITAÚ EUROPA, S.A.
MG	—	CAIXA ECONÓMICA – MONTEPIO GERAL
POPULAR	—	BANCO POPULAR ESPAÑOL (Sucursal)
RURAL	—	BANCO RURAL EUROPA, S.A.
SANTANDER	—	BANCO SANTANDER PORTUGAL, S.A.

0 – NOTA INTRODUTÓRIA

A informação divulgada neste Boletim Informativo respeita ao primeiro semestre de 2004 e abrange um total de 50 instituições, incluindo o sistema de crédito agrícola mútuo. Estas instituições constam da lista das páginas anteriores e correspondem à quase totalidade dos bancos que operavam em Portugal à data de 30 de Junho de 2004.

Para as instituições em causa são publicados os balanços e as demonstrações de resultados relativos à actividade consolidada⁽¹⁾. Nos casos de instituições que não procedem à consolidação, os dados respeitam à actividade individual, situação que é devidamente identificada nas respectivas demonstrações financeiras.

Tendo em vista permitir uma análise mais específica do sector bancário no seu conjunto, são igualmente apresentados um balanço e uma conta de exploração sectorial reportados à actividade global (isto é, actividade desenvolvida não só em Portugal como nas sucursais exteriores de instituições nacionais).

Foram também construídos balanços médios (com base nos elementos trimestrais) os quais foram utilizados, após agregação de acordo com os critérios constantes do Anexo IV, para cálculo dos rácios de estrutura, de funcionamento e de rendibilidade, cujo significado e âmbito constam do mesmo Anexo.

Para todos os quadros reportados a totais de sector foram construídas duas séries (A e B), a primeira das quais abrange a totalidade das instituições excluindo a segunda os elementos das instituições cuja actividade é desenvolvida essencialmente *offshore*.

A análise que se segue tem por base os dados sectoriais com exclusão das instituições *offshore*, considerando que a sua actividade se reveste de características particulares que poderão de algum modo enviesar o sentido da evolução dos indicadores apurados.

Por fim, e dada a impossibilidade de obter em tempo útil para a publicação do presente Boletim Informativo os dados de duas instituições anteriormente consideradas no universo em análise, foram, por razões de comparabilidade quer com o período homólogo quer com os dados anuais (pontuais e médios), reajustadas as séries históricas no que respeita ao ano de 2003.

Para além destas duas instituições, e face ao Boletim anterior, deixa também de constar o Banco Expresso Atlântico uma vez que o mesmo foi incorporado, por fusão, no Banco Comercial Português em 28 de Junho de 2004.

⁽¹⁾ No caso da CCCAM abrange a Caixa Central e as Caixas Associadas

1 – CARACTERIZAÇÃO SUMÁRIA

Para o conjunto das instituições incluídas na amostra, a evolução das principais variáveis e indicadores foi marcada pelo ambiente económico pouco favorável que vigorou na maior parte do período em apreço, não obstante as indicações positivas observadas no 1º trimestre ao nível do consumo privado e da formação bruta de capital.

QUADRO DE CARACTERIZAÇÃO GERAL DO SECTOR SEM OFFSHORE

	Junho		Variações	
	2004	2003	Absolutas	Relativas (%)
1. Dados Gerais (em milhões de Euros)				
Activo Líquido	318.139	310.253	7.886	2,5
Crédito sobre Clientes	185.722	180.227	5.495	3,0
Débitos para com Clientes	141.036	134.104	6.932	5,2
Débitos representados por Títulos	40.967	32.904	8.063	24,5
Nº de Balcões	5.389	5.339	50	0,9
Nº de Empregados	53.602	53.271	331	0,6
Resultado Bruto Total	2.388	2.472	-84	-3,4
Resultados do Exercício	818	906	-88	-9,7
2. Indicadores (em %)				
Solvabilidade Bruta (FP/AL)	11,35	11,30	0,05	
Nº Empregados por Balcão (NP/NB)	10	10	0	
Custos Administrativos/Activos Financeiros (CA/AF)	1,49	1,39	0,10	
Rendibilidade dos Capitais Próprios (RL/KP)	8,15	8,73	-0,58	

Como se verifica no quadro acima, o primeiro semestre caracterizou-se pela moderação nas taxas anuais de crescimento de actividade.

Assim, o activo líquido cresceu 2,5%, enquanto o crédito a clientes (com expressão no balanço) evoluía praticamente ao mesmo nível (+3,0%). Admite-se, porém, que esta evolução das taxas de crescimento seja, para além da conjuntura económica, o resultado do crescente recurso a operações de titularização de crédito que, em finais do passado mês de Junho, atingiam já um volume de 11.874 milhões de Euros, de acordo com os elementos publicados pelo Banco de Portugal ⁽¹⁾ no Boletim Estatístico de Agosto 2004.

Na vertente dos recursos, os débitos para com clientes (constituídos por depósitos à ordem, a prazo e de poupança) aumentaram cerca de 5,2%, enquanto os débitos representados por títulos cresceram a um ritmo particularmente elevado (24,5%), sendo de referir a importância

¹ Se considerarmos os volumes das operações de titularização de crédito em Junho de 2003 e de 2004, a taxa de crescimento do crédito elevar-se-ia para cerca de 6,7%.

que a colocação de emissões de obrigações, nomeadamente junto de grandes investidores internacionais, tem vindo a assumir.

Paralelamente, a evolução dos indicadores de produtividade e eficiência apontam para uma melhoria (0,21 p.p.) dos custos no produto (CO/PB), enquanto o ligeiro aumento (variação de 0,10 p.p.) demonstrado pelos custos por activo financeiro gerido (CA/AF) poderá estar relacionado com o crescimento do volume de crédito titularizado.

2 – EVOLUÇÃO DAS PRINCIPAIS VARIÁVEIS

2.1 – Activo Líquido

Não se verificam alterações significativas na estrutura do balanço sectorial quando comparada com a existente no final do período homólogo do ano anterior. A concessão de crédito a clientes continua a ser a principal aplicação no Activo, com um ligeiro reforço para os 58,4%, salientando-se igualmente a evolução das aplicações em títulos que assumem actualmente um peso de 10,4%, ou seja, mais 1,5 p.p..

Aplicações e Recursos	Estrutura (%)		
	Junho 04	Junho 03	Δ (p.p)
Disponibilidades	2,5	3,2	-0,7
Créditos s/Instituições de Crédito	18,5	19,3	-0,8
Créditos s/Clientes (bruto)	58,4	58,1	0,3
Aplicações em Títulos	10,4	8,9	1,5
Imobilizações e Participações	4,6	5,0	-0,4
Outros Activos	5,6	5,4	0,2
TOTAL	100,0	99,9	
Débitos p ^a c/Instituições de Crédito	28,7	31,9	-3,2
Débitos p ^a c/Clientes	44,3	43,2	1,1
Débitos representados por Títulos	12,9	10,6	2,3
Outros Passivos	2,9	3,0	-0,1
Capitais Próprios e Equiparados	11,2	11,2	0,0

Quanto à composição do passivo, destaca-se o aumento da importância relativa dos débitos representados por títulos (+230 pontos de base) e dos depósitos captados junto de clientes (+110 p.b.) como fonte privilegiada de financiamento da actividade. Os capitais próprios mantêm o seu peso relativo (11,2%).

O mapa das origens e aplicações de fundos construído a partir do balanço sectorial confirma estas tendências gerais.

	Milhões de Euros	
	Aplicações de Fundos	Origens de Fundos
Disponibilidades		2.020
Crédito sobre clientes	5.495	
Aplicações em títulos	5.193	
Imobilizações e Participações		783
Aplicações diversas	1.052	
Débitos p ^a c/inst.crédito (líq.)	6.541	
Débitos p ^a c/clientes		6.932
Débitos representados títulos		8.063
Passivos diversos	315	
Fundos próprios e equiparados		798
TOTAL	18.596	18.596

Como se pode observar, mantém-se a concentração da aplicação de fundos no tradicional crédito a clientes (5.495 M€), não obstante o já referido crescimento das operações de titularização de crédito (que no espaço de um ano mais do que duplicaram de volume), registando-se um volume considerável nas aplicações em títulos (5.193 M€) e na redução dos débitos líquidos para com instituições de crédito (6.541 M€), traduzindo o que poderá significar uma mudança estrutural no sentido da substituição do financiamento obtido através de outras instituições de crédito pela emissão de dívida titulada.

Na vertente do financiamento das aplicações, destacam-se a captação de recursos sob a forma de depósitos junto de clientes (6.932 M€), de colocação de dívida titulada (8.063 M€), particularmente através de emissão de obrigações, e a redução verificada no volume de disponibilidades (2.020 M€). Em menor grau, assinala-se também a contribuição decorrente do reforço registado nos fundos próprios (798 M€).

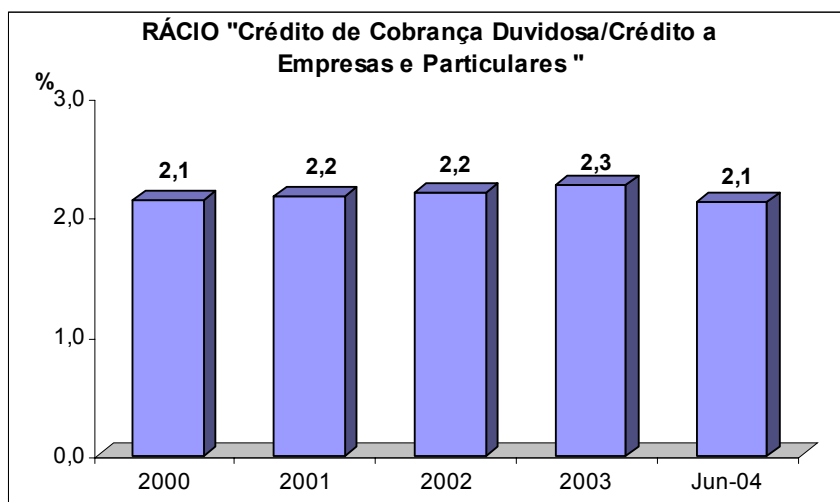
2.2 – Crédito a Clientes

No final do semestre, o total de crédito concedido a clientes estava próximo dos 186 mil M€, representado mais de 58% do total do activo da banca. De acordo com a informação publicada no Boletim Estatístico do Banco de Portugal, conclui-se que o segmento dos particulares mantém a sua quota na ordem dos 52%, não obstante o crédito ao sector empresarial ter evidenciado neste período maior dinamismo, com uma taxa anual de variação de cerca de 4,9%.

Crédito a Empresas e Particulares	Junho		Milhões de Euros Variações	
	2004	2003	Absolutas	Relat. (%)
Crédito a Particulares	89.736	86.284	3.452	4,0
Habitação	70.392	67.881	2.511	3,7
Consumo	9.138	8.700	438	5,0
Outros Fins	10.206	9.703	503	5,2
Crédito a Empresas não Financeiras	83.208	79.352	3.856	4,9
TOTAL	172.944	165.636	7.308	4,4
Peso do Crédito a Particulares (%)	51,9	52,1		

Fonte: Boletim Estatístico do Banco de Portugal - Agosto/04

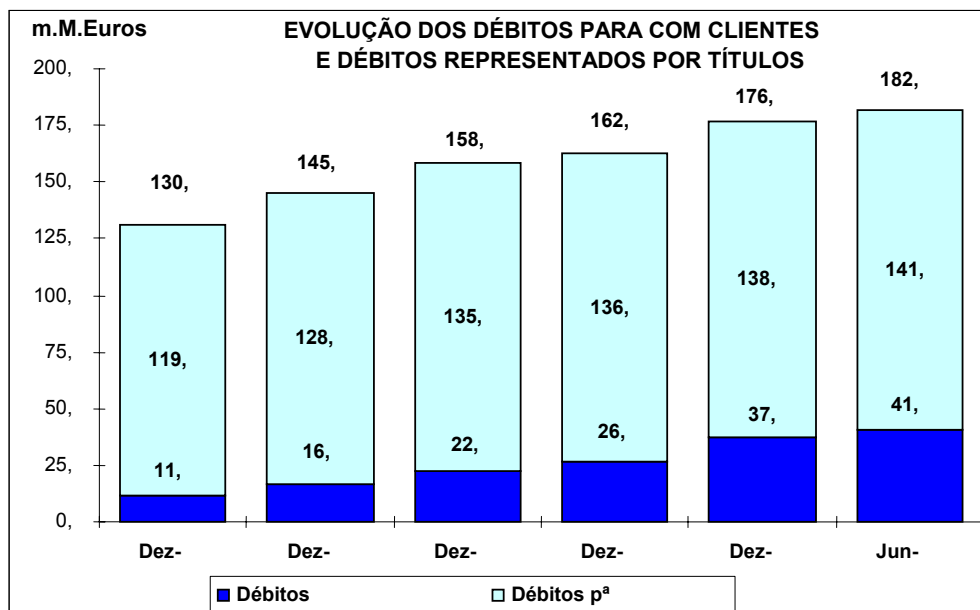
A ligeira preponderância do crédito a particulares, ao qual estará associado um maior grau de dispersão de risco, aliada aos primeiros sinais de recuperação económica, justificarão o comportamento positivo apresentado pelo rácio entre o crédito de cobrança duvidosa e o total de crédito a particulares e empresas que desceu, no final do primeiro semestre deste ano, para 2,1%.



Fonte: Boletins Estatísticos do Banco de Portugal

2.3 – Recursos de Clientes e Débitos Representados por Títulos

Como já vimos, do lado dos recursos com expressão no balanço sectorial, são os débitos para com clientes e os débitos representados por títulos que, com um total de 182 mil M€ (variação positiva de 5,5 mil M€ no primeiro semestre), assumem a posição de maior relevo como fontes de financiamento da actividade bancária.



O ritmo de crescimento dos débitos representados por títulos, maioritariamente compostos por obrigações, tem-se acelerado nos últimos anos, atingindo no final do período em análise um volume de cerca de 41 mil M€. Os débitos para com clientes, correspondentes ao valor agregado dos depósitos à ordem, a prazo e de poupança, elevavam-se, por sua vez, a cerca de 141 mil M€.

2.4 – Cobertura Geográfica e Número de Empregados

Os dados do primeiro semestre de 2004 relativos ao número de balcões e de empregados revelam uma tendência para a estabilização face aos do período homólogo do ano anterior, contanto, actualmente, o sector com uma rede de 5.389 balcões e uma população bancária de 53.602 pessoas.

Consequentemente, o indicador de 10 empregados por balcão mantém-se inalterado.

3 – CONDIÇÕES DE FUNCIONAMENTO

Muito embora o resultado bruto de exploração tenha registado um acréscimo de 3,6%, o resultado líquido evidenciou um comportamento negativo devido à redução verificada nos resultados extraordinários.

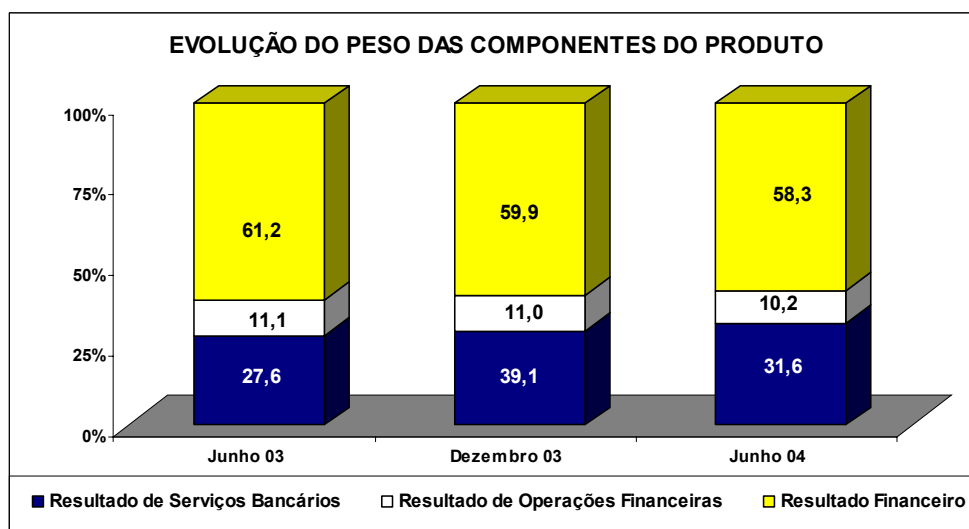
Variáveis	Junho		Milhaões de Euros	
	2004	2003	Absolutas	Relat.(%)
(+) Juros e Proveitos Equiparados	7.042	7.328	-286	-3,9
(-) Juros e Custos Equiparados	4.657	4.915	-258	-5,3
(=) Resultado Financeiro	2.385	2.413	-28	-1,1
(+) Resultado de Operações Financeiras	416	439	-23	-5,3
(+) Resultado de Serviços Bancários	1.293	1.089	204	18,8
(=) Produto Bancário de Exploração	4.094	3.941	153	3,9
(-) Custos Administrativos	2.077	1.993	83	4,2
(=) Resultado Bruto de Exploração	2.017	1.947	70	3,6
(+) Resultados Extraordinários	371	525	-154	-29,4
(-) Amortizações e Provisões	1.434	1.408	26	1,8
(-) Impostos sobre os Lucros	136	158	-22	-14,2
(=) Resultado Líquido	818	906	-88	-9,7

Do quadro anterior, sobressaem as principais linhas evolutivas que marcaram o comportamento dos resultados apurados no primeiro semestre:

- A ligeira redução (-1,1%) que caracterizou o resultado financeiro, com a intermediação financeira a desenvolver-se num quadro, para a maior parte do período, de queda das taxas de juro;
- A quebra dos resultados gerados através de operações em mercados financeiros (-5,3%), ainda afectados pelas incertezas decorrentes da situação internacional;
- O incremento observado na área dos serviços bancários (+18,8%), que possibilitou um crescimento do valor do produto bancário em cerca de 3,9%;
- A evolução dos custos administrativos praticamente alinhada pela das receitas, levando a que o resultado bruto de exploração registasse um crescimento de 3,6%.

Os resultados extraordinários, que incluem a reposição de provisões, apresentam contudo uma quebra significativa, que acabou por condicionar a evolução do resultado líquido, com uma redução de 9,7%.

O bom desempenho das comissões quer no segmento da intermediação financeira quer no das operações de mercado, induziu um reforço da quota-parte deste tipo de proveitos no produto bancário, a qual se aproxima agora dos 32%.



4 – INDICADORES DE GESTÃO

Organizados em três categorias – indicadores de estrutura, de funcionamento e de rentabilidade – apresenta-se uma síntese de indicadores de gestão bancária e as respectivas evoluções anual e semestral:

PERÍODOS			INDICADORES DE GESTÃO		Variação	
JUN-04 (3)	2003 (2)	JUN-03 (1)	BANCÁRIA	SIMB.	Anual (3 - 1)	Semestre (3 - 2)
			1. ESTRUTURA PATRIMONIAL			
56,29	56,92	57,72	Estrutura do Activo	A/AB	-1,43	-0,63
64,61	65,28	66,22	Capacidade Creditícia Geral	A/PF	-1,61	-0,67
102,62	105,82	106,72	Transf. Rec. Clientes em Crédito	A/RC	-4,10	-3,20
101,62	102,09	102,39	Financiamento Activo Financeiro	PF/AF	-0,77	-0,47
18,78	19,73	20,22	Estrutura de Recursos	DV/PF	-1,44	-0,95
11,35	11,26	11,30	Solvabilidade Bruta	FP/AL	0,05	0,09
			2. DE FUNCIONAMENTO			
5,04	5,01	5,09	Taxa Média das Aplicações	JA/AF	-0,05	0,04
3,28	3,24	3,34	Taxa Média dos Recursos	JP/PF	-0,05	0,04
1,71	1,69	1,68	Margem Financeira	MF/AF	0,03	0,01
1,22	1,13	1,06	Margem de Serviços Bancários	ORC/AF	0,16	0,09
2,93	2,83	2,74	Margem de Negócio	PB/AF	0,19	0,10
1,49	1,41	1,39	Custos Administrativos	CA/AF	0,10	0,07
56,20	55,92	56,41	Relevância Custos no Produto	CO/PB	-0,21	0,28
60,06	58,00	56,96	Nível de Autofinanciamento	DAP/RBT	3,09	2,06
10	10	10	Nº. Empregados por Balcão	NP/NB	0	0
			3. DE RENDIBILIDADE			
1,51	1,59	1,50	Rendibilidade Bruta do Activo	RBT/AL	0,00	-0,08
23,78	25,63	23,81	Rend. Bruta Cap.Próprios	RBT/KP	-0,03	-1,85
0,52	0,58	0,55	Rendibilidade do Activo (ROA)	RL/AL	-0,03	-0,06
8,15	9,35	8,73	Rendibilidade Cap. Próprios (ROE)	RL/KP	-0,58	-1,20

4.1 – INDICADORES DE ESTRUTURA

A representatividade das operações de titularização teve reflexos nos indicadores que medem o peso do saldo do crédito concedido no conjunto do activo (A/AB), bem assim como nos indicadores que o relacionam com os recursos de clientes (A/RC) ou com o total dos passivos financeiros (A/PF). A evolução destes indicadores evidencia uma redução do peso do crédito no conjunto dos activos e um menor nível de canalização de recursos para o seu financiamento. A solvabilidade bruta apresenta-se estável.

4.2 - INDICADORES DE FUNCIONAMENTO

Deste conjunto de indicadores destacamos:

- a evolução da margem financeira, que apresenta sinais de alguma recuperação ao passar de 1,68% para os 1,71%;
- a melhoria para 1,22% (+16 p.b. no espaço de um ano) da margem dos outros resultados correntes, área que compreende a prestação de serviços a clientes e de investimento em mercados financeiros, evolução que tem vindo a permitir a recuperação da margem de negócio, agora para 2,93%;
- a manutenção do indicador *cost to income* a um nível próximo dos 56%.

4.3 - INDICADORES DE RENDIBILIDADE

A evolução menos favorável do resultado líquido do semestre afectou os níveis de rendibilidade medidos pelo ROA e pelo ROE, os quais se situaram, para a amostra, em 0,52% e 8,15%, respectivamente.

ANEXO I

ÍNDICE DOS QUADROS RELATIVOS

AO PRIMEIRO SEMESTRE DE 2004

— CONSOLIDADO —

- QUADRO 1 — BALANÇOS EM 31/JUN/04
- QUADRO 2 — CONTAS DE EXPLORAÇÃO DO PRIMEIRO SEMESTRE DE 2004
- QUADRO 3 — POSIÇÃO ORDINAL DOS BANCOS PARA CINCO VARIÁVEIS
RELATIVAS A 30/JUN/04

QUADRO 2

ASSOCIAÇÃO PORTUGUESA
DE BANCOS

CONTAS DE EXPLORAÇÃO DAS INST. BANCÁRIAS
A OPERAR EM PORTUGAL
EM 30-JUN-04

ACTIVIDADE: CONSOLIDADA

Milhares de Euros

DISCRIMINATIVO	ABN a)	ACTIVO a) BANK	ALVES RIBEIRO	BAC a)	BANCO MAIS	BANIF a)	BANIF INV	BANIF SGPS	BAR- a) CLAYS	B B a)
1 - PROVEITOS	49.864	4.822	17.182	8.107	51.284	148.549	55.869	290.535	81.672	13.066
1.1 Juros e Proveitos Equiparados	47.803	2.224	8.677	5.455	41.371	116.173	17.715	164.933	46.019	3.917
1.2 Rendimentos Títulos	0	125	32	1	0	506	0	1.506	7.367	186
1.3 Comissões	1.583	1.979	1.042	1.007	3.926	13.303	6.685	25.681	10.421	1.348
1.4 Lucros de Oper. Financeiras	0	3	6.756	935	101	3.281	30.770	62.224	12.947	3.229
1.5 Rep. e Anulação de Provisões	291	332	263	139	2.087	4.917	535	15.204	3.403	360
1.6 Res. Subs. Excl. Consolidação	0	0	0	0	0	0	27	3.936	0	0
1.7 Outros Proveitos Exploração	148	121	71	276	3.610	9.300	43	14.668	1.399	3.946
1.8 Ganhos Extraordinários	39	38	341	294	189	1.069	94	2.383	116	80
1.9 Interesses Minoritários	0	0	0	0	0	0	0	0	0	0
2 - CUSTOS	49.313	4.617	16.240	6.618	40.516	142.565	53.846	275.247	75.792	9.064
2.1 Juros e Custos Equiparados	44.885	919	5.589	1.519	17.470	60.782	17.037	85.316	25.792	2.713
2.2 Comissões	219	62	256	76	2.696	1.386	1.153	3.240	649	14
2.3 Prejuízos Oper. Financeiras	27	24	6.587	872	0	1.736	29.217	58.375	19.988	1.904
2.4 Gastos Gerais Administrativos	3.462	3.348	1.950	2.201	8.722	44.361	4.562	66.111	22.183	2.559
2.4.1 Custos com Pessoal	1.542	1.162	1.252	1.335	2.814	24.570	2.391	39.508	10.747	793
2.4.2 Outros Custos	1.920	2.186	698	866	5.908	19.791	2.172	26.603	11.436	1.766
2.5 Amortizações Exercício	381	206	191	759	630	4.279	559	9.110	2.515	133
2.6 Outros Custos de Exploração	28	17	43	9	1.357	668	4	4.630	322	12
2.7 Provisões para	0	19	1.279	585	7.054	25.610	417	38.367	3.284	115
2.7.1 Cred.Venc. Outros Riscos	0	15	1.279	585	7.054	25.610	417	38.366	3.284	106
2.7.2 Imob. Financeiras	0	4	0	0	0	0	0	1	0	9
2.8 Perdas Extraordinárias	306	19	9	219	38	1.762	127	3.732	48	46
2.9 Impostos sobre Lucros	0	2	334	372	2.376	1.545	758	3.954	992	1.517
2.10 Outros Impostos	5	1	2	6	173	436	12	1.975	19	51
2.11 Res.Subs.Excl.Consolidação	0	0	0	0	0	0	0	268	0	0
2.12 Interesses Minoritários	0	0	0	0	0	0	0	169	0	0
2.13 Lucro Consolidado Exercício	551	205	942	1.489	10.768	5.984	2.023	15.288	5.880	4.002

DECOMPOSIÇÃO DOS RESULTADOS

RESULTADO FINANCEIRO (+)	2.918	1.305	3.088	3.936	23.901	55.391	678	79.617	20.227	1.204
OUTROS RES. CORRENTES (+)	1.452	2.124	1.013	1.256	3.411	22.164	7.113	35.859	11.156	6.728
PRODUTO BANCÁRIO (=)	4.370	3.429	4.101	5.192	27.312	77.555	7.791	115.476	31.383	7.932
CUSTOS ADMINISTRATIVOS (-)	3.462	3.348	1.950	2.201	8.722	44.361	4.562	66.111	22.183	2.559
RESULTADO BRUTO EXPLORAÇÃO (=)	908	81	2.151	2.991	18.590	33.194	3.229	49.365	9.200	5.373
RESULTADOS EXTRAORDINÁRIOS (+)	24	351	595	214	2.238	4.224	502	13.855	3.471	394
RESULTADO BRUTO GLOBAL (=)	932	432	2.746	3.205	20.828	37.418	3.730	63.220	12.671	5.767
RESULTADOS CONSOLIDAÇÃO (+)	0	0	0	0	0	0	27	3.499	0	0
PROVISÕES E AMORTIZAÇÕES (-)	381	225	1.470	1.344	7.684	29.889	976	47.477	5.799	248
IMPOSTOS SOBRE LUCROS (-)	0	2	334	372	2.376	1.545	758	3.954	992	1.517
RESULTADO LÍQUIDO (=)	551	205	942	1.489	10.768	5.984	2.023	15.288	5.880	4.002

(a) Contas não Consolidadas

QUADRO 2
(Cont.)

ASSOCIAÇÃO PORTUGUESA
DE BANCOS

CONTAS DE EXPLORAÇÃO DAS INST. BANCÁRIAS
A OPERAR EM PORTUGAL
EM 30-JUN-04

ACTIVIDADE: CONSOLIDADA

Milhares de Euros

DISCRIMINATIVO	BBVA	BCA a)	BCP	BCPI	BES	BESI	BEST a)	BIC	BIG	BII
1 - PROVEITOS	137.930	40.714	2.798.231	146.974	2.684.686	519.963	5.046	316.758	48.751	90.102
1.1 Juros e Proveitos Equiparados	61.703	24.055	1.433.257	56.282	1.060.697	34.232	3.393	219.685	2.171	79.854
1.2 Rendimentos Títulos	1.510	1.168	32.372	18	13.325	1.287	0	1.262	601	0
1.3 Comissões	15.430	3.024	369.355	33.165	224.578	25.455	975	16.603	3.866	1.284
1.4 Lucros de Oper. Financeiras	20.090	1.046	500.418	51.060	1.197.403	437.409	558	68.495	41.887	5
1.5 Rep. e Anulação de Provisões	29.640	8.858	162.806	642	70.280	3.317	22	3.269	54	4.800
1.6 Res. Subs. Excl. Consolidação	351	0	40.673	672	1.934	15	0	0	0	0
1.7 Outros Proveitos Exploração	7.334	2.415	236.020	4.845	74.164	17.531	52	6.996	5	4.019
1.8 Ganhos Extraordinários	1.872	147	23.330	290	42.258	717	47	448	167	140
1.9 Interesses Minoritários	0	0	0	0	47	0	0	0	0	0
2 - CUSTOS	133.612	35.214	2.559.095	121.659	2.552.921	503.822	9.099	269.321	47.251	80.272
2.1 Juros e Custos Equiparados	33.394	8.917	728.018	45.444	708.554	28.638	2.641	146.659	1.453	55.324
2.2 Comissões	2.282	771	58.039	1.290	22.814	5.597	518	6.605	554	4.090
2.3 Prejuízos Oper. Financeiras	18.737	372	393.617	41.351	1.113.876	425.000	605	30.256	38.921	3
2.4 Gastos Gerais Administrativos	34.524	12.380	714.829	17.436	298.027	20.650	3.733	32.853	4.845	10.356
2.4.1 Custos com Pessoal	20.643	7.736	422.926	8.787	161.722	11.945	863	17.393	3.113	2.597
2.4.2 Outros Custos	13.881	4.644	291.903	8.649	136.305	8.705	2.870	15.460	1.732	7.759
2.5 Amortizações Exercício	4.612	1.026	93.719	600	65.711	1.233	1.449	3.122	639	255
2.6 Outros Custos de Exploração	465	432	12.422	637	5.034	777	17	77	12	18
2.7 Provisões para	32.477	8.913	416.536	8.408	249.836	13.142	88	42.816	270	10.007
2.7.1 Cred.Venc. Outros Riscos	32.461	8.912	415.644	8.408	248.142	12.485	88	42.806	270	10.007
2.7.2 Imob. Financeiras	16	1	892	0	1.694	657	0	10	0	0
2.8 Perdas Extraordinárias	6.217	1.043	54.171	2.546	39.798	678	45	2.206	149	177
2.9 Impostos sobre Lucros	482	1.232	21.948	3.813	24.545	6.654	0	4.451	379	6
2.10 Outros Impostos	284	128	23.379	130	3.214	1.296	2	276	29	36
2.11 Res.Subs.Excl.Consolidação	0	0	1	4	0	0	0	0	0	0
2.12 Interesses Minoritários	138	0	42.416	0	21.512	157	0	0	0	0
2.13 Lucro Consolidado Exercício	4.318	5.500	239.136	25.315	131.765	16.141	-4.053	47.437	1.500	9.830

DECOMPOSIÇÃO DOS RESULTADOS

RESULTADO FINANCEIRO (+)	28.309	15.138	705.239	10.838	352.143	5.594	752	73.026	718	24.530
OUTROS RES. CORRENTES (+)	22.596	5.951	650.708	45.680	364.532	49.012	442	56.142	6.843	1.161
PRODUTO BANCÁRIO (=)	50.905	21.089	1.355.947	56.518	716.675	54.606	1.194	129.168	7.561	25.691
CUSTOS ADMINISTRATIVOS (-)	34.524	12.380	714.829	17.436	298.027	20.650	3.733	32.853	4.845	10.356
RESULTADO BRUTO EXPLORAÇÃO (=)	16.381	8.709	641.118	39.082	418.648	33.956	-2.540	96.315	2.716	15.335
RESULTADOS EXTRAORDINÁRIOS (+)	25.295	7.962	131.965	-1.614	72.740	3.356	23	1.511	72	4.763
RESULTADO BRUTO GLOBAL (=)	41.676	16.671	773.083	37.468	491.388	37.312	-2.516	97.826	2.788	20.098
RESULTADOS CONSOLIDAÇÃO (+)	213	0	-1.744	668	-19.531	-142	0	0	0	0
PROVISÕES E AMORTIZAÇÕES (-)	37.089	9.939	510.255	9.008	315.547	14.375	1.537	45.938	909	10.262
IMPOSTOS SOBRE LUCROS (-)	482	1.232	21.948	3.813	24.545	6.654	0	4.451	379	6
RESULTADO LÍQUIDO (=)	4.318	5.500	239.136	25.315	131.765	16.141	-4.053	47.437	1.500	9.830

(a) Contas não Consolidadas

QUADRO 2
(Cont.)

ASSOCIAÇÃO PORTUGUESA
DE BANCOS

CONTAS DE EXPLORAÇÃO DAS INST. BANCÁRIAS
A OPERAR EM PORTUGAL
EM 30-JUN-04

ACTIVIDADE: CONSOLIDADA

Milhares de Euros

DISCRIMINATIVO	BNC	BOSTON	BPG	BPI	BANCO	BPN	BPP	BSN	BTA	CAIXA
		a)	a)	a)	BPI			a)		a)
1 - PROVEITOS	119.636	58.941	3.128	101.864	1.160.029	298.643	28.340	2.693.629	2.890.988	5.598
1.1 Juros e Proveitos Equiparados	90.439	3.700	1.404	42.523	699.099	116.710	7.597	377.174	948.253	3.760
1.2 Rendimentos Títulos	10	0	0	472	12.788	99	18	154	24.361	0
1.3 Comissões	17.577	0	215	10.815	115.771	28.652	4.533	8.144	148.927	237
1.4 Lucros de Oper. Financeiras	8.525	49.516	646	45.033	251.730	117.744	15.097	2.305.717	1.651.916	1.138
1.5 Rep. e Anulação de Provisões	1.506	5.714	130	2.639	20.459	14.004	756	633	74.160	350
1.6 Res. Subs. Excl. Consolidação	633	0	0	0	14.402	3.057	0	0	4.136	0
1.7 Outros Proveitos Exploração	572	0	708	63	34.085	16.649	0	90	28.705	99
1.8 Ganhos Extraordinários	374	11	26	319	11.695	1.602	339	1.717	10.530	14
1.9 Interesses Minoritários	0	0	0	0	0	126	0	0	0	0
2 - CUSTOS	100.450	48.838	5.549	91.599	1.073.349	282.209	23.501	2.687.028	2.755.579	6.666
2.1 Juros e Custos Equiparados	36.112	2.654	631	36.680	464.093	57.228	2.970	375.762	654.623	2.880
2.2 Comissões	1.224	0	113	1.709	10.464	6.025	622	1.614	17.833	13
2.3 Prejuízos Oper. Financeiras	8.092	44.947	581	39.040	220.316	109.100	7.770	2.291.065	1.647.258	1.137
2.4 Gastos Gerais Administrativos	29.069	232	1.943	9.310	224.463	59.076	7.573	4.531	202.625	1.371
2.4.1 Custos com Pessoal	18.839	77	1.213	6.064	139.455	30.882	3.290	2.703	130.177	843
2.4.2 Outros Custos	10.230	155	730	3.246	85.008	28.194	4.283	1.828	72.448	528
2.5 Amortizações Exercício	4.095	13	259	779	25.197	8.501	719	688	28.367	289
2.6 Outros Custos de Exploração	41	0	9	22	6.957	1.988	165	14	3.252	7
2.7 Provisões para	15.249	971	1.979	1.650	64.675	30.227	1.877	10.387	128.194	906
2.7.1 Cred.Venc. Outros Riscos	15.242	971	1.979	1.650	63.722	30.150	1.877	6.459	121.164	906
2.7.2 Imob. Financeiras	7	0	0	0	953	77	0	3.928	7.030	0
2.8 Perdas Extraordinárias	520	2	29	630	29.570	5.268	256	245	26.511	50
2.9 Impostos sobre Lucros	5.701	0	6	1.490	20.928	4.033	1.531	2.712	32.137	0
2.10 Outros Impostos	347	19	1	289	2.235	677	30	10	2.057	13
2.11 Res.Subs.Excl.Consolidação	0	0	0	0	0	86	0	0	0	0
2.12 Interesses Minoritários	0	0	0	0	4.451	0	-12	0	12.722	0
2.13 Lucro Consolidado Exercício	19.186	10.103	-2.421	10.265	86.680	16.434	4.839	6.601	135.409	-1.068

DECOMPOSIÇÃO DOS RESULTADOS

RESULTADO FINANCEIRO (+)	54.327	1.046	772	5.843	235.006	59.482	4.627	1.412	293.630	880
OUTROS RES. CORRENTES (+)	16.980	4.550	865	15.323	174.402	45.354	11.061	21.402	183.509	305
PRODUTO BANCÁRIO (=)	71.307	5.596	1.638	21.167	409.408	104.836	15.688	22.814	477.139	1.185
CUSTOS ADMINISTRATIVOS (-)	29.069	232	1.943	9.310	224.463	59.076	7.573	4.531	202.625	1.371
RESULTADO BRUTO EXPLORAÇÃO (=)	42.238	5.364	-305	11.856	184.945	45.760	8.115	18.283	274.514	-186
RESULTADOS EXTRAORDINÁRIOS (+)	1.360	5.723	127	2.328	2.584	10.338	839	2.105	58.179	314
RESULTADO BRUTO GLOBAL (=)	43.598	11.087	-178	14.184	187.529	56.098	8.954	20.388	332.693	127
RESULTADOS CONSOLIDAÇÃO (+)	633	0	0	0	9.951	3.097	12	0	-8.586	0
PROVISÕES E AMORTIZAÇÕES (-)	19.344	984	2.238	2.429	89.872	38.728	2.596	11.075	156.561	1.195
IMPOSTOS SOBRE LUCROS (-)	5.701	0	6	1.490	20.928	4.033	1.531	2.712	32.137	0
RESULTADO LÍQUIDO (=)	19.186	10.103	-2.421	10.265	86.680	16.434	4.839	6.601	135.409	-1.068

(a) Contas não Consolidadas

QUADRO 2
(Cont.)

ASSOCIAÇÃO PORTUGUESA
DE BANCOS

CONTAS DE EXPLORAÇÃO DAS INST. BANCÁRIAS
A OPERAR EM PORTUGAL
EM 30-JUN-04

ACTIVIDADE: CONSOLIDADA

Milhares de Euros

DISCRIMINATIVO	CAIXA a) VIGO	CBI	CCCAM	CENTRAL	CETELEM a)	CGD	CPP a)	CREDI - BANCO	CREDIFIN a)	DEUTSCHE BANK
1 - PROVEITOS	10.678	68.447	387.928	8.969	26.490	4.432.661	657.365	37.152	30.281	142.539
1.1 Juros e Proveitos Equiparados	7.742	12.756	222.313	201	21.133	1.285.109	300.641	24.372	22.477	129.911
1.2 Rendimentos Títulos	0	244	206	41	0	39.259	17.426	125	0	2.037
1.3 Comissões	825	18.439	31.190	1.356	1.916	206.739	39.825	4.490	758	4.928
1.4 Lucros de Oper. Financeiras	132	32.291	9.876	5.815	0	2.620.624	271.161	0	0	447
1.5 Rep. e Anulação de Provisões	1.580	3.550	102.313	960	850	63.497	19.236	18	2.288	1.594
1.6 Res. Subs. Excl. Consolidação	0	0	561	0	0	59.359	0	26	0	0
1.7 Outros Proveitos Exploração	84	1.005	16.228	81	2.448	105.384	7.201	6.845	4.241	2.301
1.8 Ganhos Extraordinários	315	160	5.241	515	143	52.689	1.876	1.276	518	1.321
1.9 Interesses Minoritários	0	0	0	0	0	0	0	0	0	0
2 - CUSTOS	9.000	57.776	340.275	11.073	22.474	4.163.601	646.784	30.760	27.811	143.839
2.1 Juros e Custos Equiparados	4.624	7.515	66.763	417	4.255	689.393	222.766	7.305	4.931	122.343
2.2 Comissões	11	1.130	3.050	563	1.422	32.487	19.580	1.171	2.996	1.626
2.3 Prejuízos Oper. Financeiras	95	31.968	9.565	6.004	0	2.656.450	278.102	0	0	388
2.4 Gastos Gerais Administrativos	941	8.852	91.951	1.745	8.263	476.457	48.315	12.625	10.768	9.203
2.4.1 Custos com Pessoal	527	5.621	58.357	770	3.259	292.846	31.087	3.184	2.812	3.926
2.4.2 Outros Custos	414	3.231	33.594	975	5.004	183.611	17.228	9.441	7.956	5.277
2.5 Amortizações Exercício	43	473	9.051	505	261	40.270	6.955	796	615	378
2.6 Outros Custos de Exploração	36	35	4.269	95	6	6.944	462	185	216	391
2.7 Provisões para	2.271	4.749	134.137	1.674	4.595	152.930	56.514	8.266	6.564	8.518
2.7.1 Cred.Venc. Outros Riscos	2.271	2.356	133.345	1.331	4.595	142.926	54.420	8.262	6.564	8.518
2.7.2 Imob. Financeiras	0	2.392	792	343	0	10.004	2.094	4	0	0
2.8 Perdas Extraordinárias	96	208	10.423	68	1.709	49.129	6.776	360	589	195
2.9 Impostos sobre Lucros	827	2.603	10.765	0	1.960	50.254	6.900	0	960	683
2.10 Outros Impostos	56	97	300	4	3	7.012	415	52	173	113
2.11 Res.Subs.Excl.Consolidação	0	146	0	0	0	752	0	0	0	0
2.12 Interesses Minoritários	0	0	1	0	0	1.522	0	0	0	0
2.13 Lucro Consolidado Exercício	1.679	10.672	47.653	-2.104	4.016	269.060	10.582	6.392	2.470	-1.300

DECOMPOSIÇÃO DOS RESULTADOS

RESULTADO FINANCEIRO (+)	3.117	5.241	155.550	-216	16.878	595.716	77.875	17.067	17.546	7.568
OUTROS RES. CORRENTES (+)	844	18.750	40.316	629	2.933	269.112	37.055	10.052	1.614	7.194
PRODUTO BANCÁRIO (=)	3.961	23.991	195.866	413	19.811	864.828	114.930	27.119	19.160	14.763
CUSTOS ADMINISTRATIVOS (-)	941	8.852	91.951	1.745	8.263	476.457	48.315	12.625	10.768	9.203
RESULTADO BRUTO EXPLORAÇÃO (=)	3.020	15.139	103.915	-1.332	11.548	388.371	66.615	14.494	8.393	5.560
RESULTADOS EXTRAORDINÁRIOS (+)	1.799	3.503	97.131	1.407	-716	67.057	14.336	934	2.217	2.719
RESULTADO BRUTO GLOBAL (=)	4.819	18.642	201.046	75	10.832	455.428	80.951	15.428	10.610	8.279
RESULTADOS CONSOLIDAÇÃO (+)	0	-146	560	0	0	57.085	0	26	0	0
PROVISÕES E AMORTIZAÇÕES (-)	2.314	5.221	143.188	2.179	4.856	193.200	63.469	9.062	7.179	8.896
IMPOSTOS SOBRE LUCROS (-)	827	2.603	10.765	0	1.960	50.254	6.900	0	960	683
RESULTADO LÍQUIDO (=)	1.679	10.672	47.653	-2.104	4.016	269.060	10.582	6.392	2.470	-1.300

(a) Contas não Consolidadas

QUADRO 2
(Conclusão)

**ASSOCIAÇÃO PORTUGUESA
DE BANCOS**

**CONTAS DE EXPLORAÇÃO DAS INST. BANCÁRIAS
A OPERAR EM PORTUGAL
EM 30-JUN-04**

ACTIVIDADE: CONSOLIDADA

Milhares de Euros

DISCRIMINATIVO	EFISA a)	FINAN - TIA	FINI - BANCO	FORTIS a) BANK	IMI BANK (SANPAOLO) a)	INTER- BANCO	ITAÚ	M G a)	POPULAR a)	RURAL a)	SANTAN- a) DER
1 - PROVEITOS	16.247	168.943	127.020	9.626	102.328	52.356	79.345	365.880	4.574	4.224	432.085
1.1 Juros e Proveitos Equiparados	7.176	47.047	60.208	8.666	99.609	22.769	28.463	275.248	3.943	1.792	127.001
1.2 Rendimentos Títulos	30	76	215	0	0	3.535	15	1.026	0	0	9.725
1.3 Comissões	2.206	8.076	15.599	353	2.717	2.154	6.349	32.153	424	22	29.317
1.4 Lucros de Oper. Financeiras	602	100.544	37.828	184	1	2.187	28.098	14.788	0	2.155	254.051
1.5 Rep. e Anulação de Provisões	2.644	4.486	4.931	129	0	14.314	2.105	33.113	127	255	5.599
1.6 Res. Subs. Excl. Consolidação	309	139	41	0	0	0	13.851	0	0	0	0
1.7 Outros Proveitos Exploração	2.929	7.580	7.251	294	0	6.296	394	7.787	4	0	3.301
1.8 Ganhos Extraordinários	0	995	947	0	1	1.101	70	1.764	76	0	3.092
1.9 Interesses Minoritários	351	0	0	0	0	0	0	0	0	0	0
2 - CUSTOS	15.363	153.524	122.359	9.557	100.711	48.459	64.468	351.912	3.953	3.307	411.732
2.1 Juros e Custos Equiparados	4.566	12.749	24.033	4.941	96.834	9.567	19.384	157.158	2.479	604	80.151
2.2 Comissões	209	1.171	3.551	24	2.726	7.282	482	4.219	57	140	4.252
2.3 Prejuízos Oper. Financeiras	851	103.075	32.228	1.219	0	20	27.479	15.644	0	1.949	261.447
2.4 Gastos Gerais Administrativos	3.894	15.410	29.195	2.088	1.135	12.119	6.200	91.263	598	293	38.672
2.4.1 Custos com Pessoal	1.590	7.339	17.385	1.141	14	4.135	4.069	61.755	188	88	25.208
2.4.2 Outros Custos	2.305	8.071	11.810	947	1.121	7.984	2.131	29.508	410	205	13.465
2.5 Amortizações Exercício	267	1.150	3.947	79	1	386	281	6.436	119	14	4.863
2.6 Outros Custos de Exploração	64	10.377	2.116	16	0	1.063	117	1.130	5	2	689
2.7 Provisões para	3.930	7.453	24.637	1.182	0	16.074	2.700	72.833	567	286	11.609
2.7.1 Cred.Venc. Outros Riscos	3.858	7.453	24.637	1.182	0	16.074	2.700	72.833	567	286	10.682
2.7.2 Imob. Financeiras	72	0	0	0	0	0	0	0	0	0	927
2.8 Perdas Extraordinárias	1.126	934	750	0	0	1.468	25	3.198	126	0	819
2.9 Impostos sobre Lucros	328	1.080	1.513	3	0	318	1.042	31	2	0	9.070
2.10 Outros Impostos	128	110	387	5	15	158	214	0	0	19	159
2.11 Res.Subs.Excl.Consolidação	0	0	2	0	0	0	0	0	0	0	0
2.12 Interesses Minoritários	0	15	0	0	0	4	6.544	0	0	0	0
2.13 Lucro Consolidado Exercício	884	15.419	4.661	69	1.617	3.897	14.877	13.967	621	917	20.353

DECOMPOSIÇÃO DOS RESULTADOS

RESULTADO FINANCEIRO (+)	2.610	34.297	36.175	3.725	2.775	13.202	9.079	118.090	1.464	1.188	46.850
OUTROS RES. CORRENTES (+)	4.515	1.544	22.611	-433	-23	5.649	6.564	34.761	366	67	29.846
PRODUTO BANCÁRIO (=)	7.126	35.841	58.786	3.292	2.752	18.851	15.643	152.851	1.830	1.255	76.696
CUSTOS ADMINISTRATIVOS (-)	3.894	15.410	29.195	2.088	1.135	12.119	6.200	91.263	598	293	38.672
RESULTADO BRUTO EXPLORAÇÃO (=)	3.231	20.431	29.591	1.204	1.617	6.732	9.443	61.588	1.232	962	38.024
RESULTADOS EXTRAORDINÁRIOS (+)	1.518	4.548	5.128	129	1	13.947	2.150	31.679	77	255	7.871
RESULTADO BRUTO GLOBAL (=)	4.749	24.979	34.719	1.333	1.618	20.679	11.593	93.267	1.309	1.217	45.895
RESULTADOS CONSOLIDAÇÃO (+)	660	124	39	0	0	-4	7.307	0	0	0	0
PROVISÕES E AMORTIZAÇÕES (-)	4.197	8.604	28.584	1.261	1	16.460	2.981	79.269	686	300	16.472
IMPOSTOS SOBRE LUCROS (-)	328	1.080	1.513	3	0	318	1.042	31	2	0	9.070
RESULTADO LÍQUIDO (=)	884	15.419	4.661	69	1.617	3.897	14.877	13.967	621	917	20.353

(a) Contas não Consolidadas

**POSIÇÃO ORDINAL DAS
INSTITUIÇÕES BANCÁRIAS
EM
30-JUN-04**

ACTIVIDADE: CONSOLIDADA

BANCOS	ACTIVO		CRÉDITO S/CLIENTES		RECURSOS CAPTADOS		SITUAÇÃO LÍQUIDA		RESULTADO LÍQUIDO	
	Valor (mil euros)	Ordem	Valor (mil euros)	Ordem	Valor (mil euros)	Ordem	Valor (mil euros)	Ordem	Valor (mil euros)	Ordem
CGD	72.579.285	1	44.903.011	2	58.389.547	1	3.550.177	1	269.060	1
BCP	68.528.026	2	50.475.740	1	46.470.258	2	2.960.311	2	239.136	2
BES	44.081.680	3	27.587.407	3	31.282.232	3	2.131.260	3	131.765	4
BTA	30.692.439	4	18.538.579	4	19.290.562	4	1.639.614	4	135.409	3
BANCO BPI	23.691.244	5	18.412.132	5	16.955.497	5	1.391.765	5	86.680	5
CPP a)	14.503.127	6	7.272.112	7	6.336.901	10	656.536	6	10.582	19
MG a)	12.272.268	7	10.374.183	6	10.157.304	6	633.554	7	13.967	16
CCCAM	8.333.946	8	6.540.941	8	7.238.087	8	610.854	8	47.653	6
BIC	8.037.258	9	5.876.750	9	6.448.650	9	311.610	11	47.437	7
IMIBANK a)	8.014.320	10	0	51	7.510.884	7	178.349	21	1.617	37
DEUTSCHE	6.854.116	11	1.816.331	18	4.853.569	11	71.849	31	-1.300	48
SANTANDER a)	5.974.904	12	3.783.203	11	3.144.083	14	336.701	9	20.353	9
BANIFSGPS	5.824.465	13	4.657.686	10	4.250.895	12	330.288	10	15.288	14
BPN	4.648.341	14	3.741.385	12	3.868.679	13	305.586	13	16.434	11
BII	4.496.287	15	3.694.095	13	1.422.458	19	139.992	25	9.830	22
BCPI	4.381.866	16	306.183	32	2.672.581	15	180.395	19	25.315	8
BNC	4.312.069	17	3.613.727	14	2.445.255	16	299.542	14	19.186	10
BANIF a)	4.207.782	18	3.458.407	15	2.298.807	17	262.270	15	5.984	25
BBVA	3.775.250	19	3.129.512	16	1.691.259	18	193.048	17	4.318	30
BARCLAYS a)	3.326.257	20	1.966.528	17	887.298	24	77.588	30	5.880	26
BSN a)	2.431.350	21	83.262	41	1.331.598	21	141.837	24	6.601	23
ITAU	2.334.630	22	517.140	23	410.098	27	306.320	12	14.877	15
BESI	2.263.639	23	432.821	26	1.175.438	23	179.490	20	16.141	12
ABN a)	2.188.237	24	1.369.964	20	793.216	26	551	49	551	44
BPI a)	2.139.600	25	113.289	40	1.222.111	22	47.233	35	10.265	20
FINIBANCO	1.713.464	26	1.420.072	19	1.386.861	20	124.604	26	4.661	29
FINANTIA	1.254.661	27	416.841	28	347.085	28	146.723	23	15.419	13
BCA a)	1.162.130	28	984.944	21	795.836	25	79.826	29	5.500	27
BPP	1.050.274	29	284.018	33	248.841	29	146.805	22	4.839	28
CBI	841.285	30	367.828	30	104.219	35	190.681	18	10.672	18
INTERBANCO	737.847	31	624.251	22	81.171	37	49.200	34	3.897	33
CREDIBANCO	525.119	32	510.107	24	19.014	46	47.233	36	6.392	24
CXVIGO a)	510.248	33	455.767	25	33.675	44	11.023	47	1.679	36
FORTIS a)	480.377	34	412.242	29	33.817	43	22.699	45	69	46
CREDIFIN a)	395.021	35	423.773	27	16.649	47	46.969	37	2.470	34

(a) Contas não Consolidadas

POSIÇÃO ORDINAL DAS
INSTITUIÇÕES BANCÁRIAS
EM 30-JUN-04

ATIVIDADE: CONSOLIDADA

BANCOS	ACTIVO		CRÉDITO S/CLIENTES		RECURSOS CAPTADOS		SITUAÇÃO LÍQUIDA		RESULTADO LÍQUIDO	
	Valor (mil euros)	Ordem	Valor (mil euros)	Ordem	Valor (mil euros)	Ordem	Valor (mil euros)	Ordem	Valor (mil euros)	Ordem
ALVES RIBEIRO	353.456	36	160.022	39	130.940	33	49.960	33	942	40
EFISA a)	328.830	37	277.229	34	85.104	36	23.437	44	884	42
CETELEM a)	325.181	38	321.035	31	0	51	34.510	39	4.016	31
BOSTON a)	317.140	39	6.929	48	80.018	38	212.478	16	10.103	21
B BRASIL a)	305.725	40	7.360	47	30.855	45	55.315	32	4.002	32
BANIF INV	304.994	41	31.608	43	107.593	34	25.127	43	2.023	35
POPULAR a)	274.899	42	236.630	35	7.571	49	4.986	48	621	43
CXGALICIA a)	253.527	43	221.004	36	47.621	41	-14.959	51	-1.068	47
BAC a)	248.782	44	209.517	37	168.190	31	27.637	40	1.489	39
BIG	244.714	45	30.752	44	69.166	39	88.084	28	1.500	38
BANCO MAIS	242.342	46	162.894	38	64.943	40	94.443	27	10.768	17
BEST a)	231.243	47	369	50	202.241	30	26.702	42	-4.053	51
ACTIVOBANK a)	165.891	48	18.470	45	144.681	32	19.380	46	205	45
BPG a)	79.433	49	33.242	42	35.574	42	36.276	38	-2.421	50
RURAL a)	54.226	50	9.790	46	16.187	48	27.398	41	917	41
CENTRAL a)	34.636	51	5.251	49	5.675	50	-4.839	50	-2.104	49

(a) Contas não Consolidadas

ANEXO II

SÉRIE HISTÓRICA DO BALANÇO E CONTAS DE EXPLORAÇÃO DAS INSTITUIÇÕES BANCÁRIAS DAS ACTIVIDADES GLOBAL E CONSOLIDADA

- QUADRO 4_A — EVOLUTIVO DO BALANÇO DA ACTIVIDADE GLOBAL (31/DEZ/99 A 30/JUN/04) PARA O TOTAL DO SECTOR BANCÁRIO
- QUADRO 4_B — EVOLUTIVO DO BALANÇO DA ACTIVIDADE GLOBAL (31/DEZ/99 A 30/JUN/04) PARA O SECTOR BANCÁRIO EXCLUINDO INSTITUIÇÕES “OFFSHORE”
- QUADRO 5_A — EVOLUTIVO DAS CONTAS DE EXPLORAÇÃO DA ACTIVIDADE GLOBAL (1999 A 2004) PARA O TOTAL DO SECTOR BANCÁRIO
- QUADRO 5_B — EVOLUTIVO DAS CONTAS DE EXPLORAÇÃO DA ACTIVIDADE GLOBAL (1999 A 2004) PARA O SECTOR BANCÁRIO EXCLUINDO INSTITUIÇÕES “OFFSHORE”
- QUADRO 6 — EVOLUTIVO, BANCO A BANCO, DO BALANÇO E CONTAS DE EXPLORAÇÃO CONSOLIDADOS (DEZ/99 A JUN/04)

EVOLUTIVO DAS CONTAS DE EXPLORAÇÃO
DAS INSTITUIÇÕES BANCÁRIAS

TOTAL DO SECTOR

ACTIVIDADE: GLOBAL

Milhares de Euros

DISCRIMINATIVO	31-DEZ-99	31-DEZ-00	31-DEZ-01	31-DEZ-02	31-DEZ-03	30-JUN-03	30-JUN-04	
							Valor	Estrutura (%)
1 - PROVEITOS	24.780.109	30.417.078	32.730.313	30.886.216	33.898.627	16.147.638	17.355.063	100,0
1.1 Juros e Proveitos Equiparados	12.375.840	15.802.877	17.805.766	15.183.806	14.514.116	7.450.305	7.146.897	41,2
1.1.1- De Títulos Rend. Fixo	1.404.085	1.559.425	1.349.740	899.680	635.829	519.004	535.138	3,1
1.1.2- De Outras Aplicações	10.971.755	14.243.452	16.456.026	14.284.126	13.878.287	6.931.301	6.611.760	38,1
1.2 Rendimentos Títulos	662.301	345.028	442.912	421.049	509.834	256.645	333.851	1,9
1.2.1- Acções e Tít.Rend.Variável	46.675	84.244	68.817	46.571	38.544	36.247	34.881	0,2
1.2.2- Participações	67.843	114.281	111.421	129.090	150.075	111.517	119.855	0,7
1.2.3- Capital Empresas Coligadas	547.783	146.503	262.674	245.388	321.216	108.880	179.115	1,0
1.3 Comissões	1.306.384	1.555.241	1.541.160	1.751.075	1.930.399	908.776	1.061.958	6,1
1.4 Lucros de Oper. Financeiras	8.578.953	9.889.410	11.014.954	11.166.030	14.515.093	6.417.335	7.781.784	44,8
1.5 Correções de Valor	909.869	846.019	822.265	1.193.530	1.030.263	496.171	443.499	2,6
1.5.1- Créditos e Provisões	898.865	768.695	817.098	1.164.811	976.511	465.392	429.130	2,5
1.5.2- Participações de Capital	11.004	77.324	5.167	28.719	53.752	30.779	14.369	0,1
1.6 Outros Proveitos de Exploração	472.186	437.712	662.328	740.363	840.401	377.175	451.218	2,6
1.7 Ganhos Extraordinários	474.576	1.540.791	440.928	430.363	558.522	241.231	135.856	0,8
2 - CUSTOS	23.228.372	28.246.714	30.876.327	29.250.010	32.004.251	15.234.713	16.524.111	100,0
2.1 Juros e Custos Equiparados	8.184.058	11.202.144	12.861.478	10.164.716	9.667.969	5.030.831	4.756.819	28,8
2.2 Comissões	199.688	235.216	266.519	310.526	317.321	146.205	175.312	1,1
2.3 Prejuízos Oper. Financeiras	8.049.775	9.437.965	10.684.711	10.876.601	14.133.083	6.230.287	7.694.840	46,6
2.4 Custos com Pessoal	2.093.469	2.237.019	2.124.270	2.202.530	2.228.818	1.109.464	1.102.548	6,7
2.4.1- Vencimentos	1.581.315	1.600.868	1.593.546	1.664.939	1.661.828	841.812	831.341	5,0
2.4.2- Encargos Sociais	472.608	597.308	496.927	524.648	532.334	260.919	260.519	1,6
2.4.2.1- Com Pensões	191.510	286.258	191.416	174.464	196.112	94.298	90.021	0,5
2.4.2.2- Outros	281.098	311.050	305.511	350.184	336.222	166.620	170.498	1,0
2.4.3- Outros Custos Pessoal	39.546	38.843	33.797	12.943	34.656	6.733	10.688	0,1
2.5 Outros Gastos Administrativos	1.437.692	1.565.652	1.720.873	1.837.113	1.811.262	885.641	975.989	5,9
2.6 Amortizações	495.226	472.718	474.315	485.867	480.339	229.407	224.020	1,4
2.7 Outros Custos de Exploração	55.723	59.713	55.632	92.940	69.830	27.294	30.975	0,2
2.8 Provisões para	2.131.837	2.254.132	1.926.533	2.602.065	2.517.823	1.180.195	1.211.469	7,3
2.8.1 Cred.Venc. Outros Riscos	2.058.478	2.118.471	1.827.919	2.547.647	2.439.457	1.146.652	1.149.537	7,0
2.8.2 Imob. Financeiras	73.359	135.661	98.614	54.418	78.366	33.543	61.932	0,4
2.9 Impostos sobre Lucros	294.144	338.913	331.810	304.785	286.026	158.029	135.612	0,8
2.10 Outros Impostos	49.663	40.339	36.001	34.281	39.047	25.534	14.233	0,1
2.11 Perdas Extraordinárias	237.097	402.903	394.185	338.586	452.733	211.825	202.293	1,2

DECOMPOSIÇÃO DOS RESULTADOS

RESULTADO FINANCEIRO (+)	4.191.782	4.600.733	4.944.288	5.019.090	4.846.147	2.419.474	2.390.079	58,2
OUTROS RES. CORRENTES (+)	2.664.975	2.454.158	2.618.491	2.764.169	3.236.447	1.530.610	1.713.451	41,8
PRODUTO BANCÁRIO (=)	6.856.757	7.054.891	7.562.779	7.783.259	8.082.594	3.950.084	4.103.529	100,0
CUSTOS ADMINISTRATIVOS (-)	3.531.161	3.802.671	3.845.143	4.039.643	4.040.080	1.995.105	2.078.537	50,7
RESULTADO BRUTO EXPLORAÇÃO (=)	3.325.596	3.252.220	3.717.636	3.743.616	4.042.514	1.954.979	2.024.992	49,3
RESULTADOS EXTRAORDINÁRIOS (+)	1.147.348	1.983.907	869.008	1.285.307	1.136.052	525.577	377.061	9,2
RESULTADO BRUTO TOTAL (=)	4.472.944	5.236.127	4.586.644	5.028.923	5.178.566	2.480.556	2.402.053	58,5
PROVISÕES E AMORTIZAÇÕES (-)	2.627.063	2.726.850	2.400.848	3.087.932	2.998.162	1.409.602	1.435.489	35,0
IMPOSTOS SOBRE LUCROS (-)	294.144	338.913	331.810	304.785	286.026	158.029	135.612	3,3
RESULTADO LÍQUIDO (=)	1.551.737	2.170.364	1.853.986	1.636.206	1.894.377	912.925	830.952	20,2

EVOLUTIVO DAS CONTAS DE EXPLORAÇÃO
DAS INSTITUIÇÕES BANCÁRIAS

TOTAL DO SECTOR SEM OFFSHORE

ACTIVIDADE: GLOBAL

Milhares de Euros

DISCRIMINATIVO	31-DEZ-99	31-DEZ-00	31-DEZ-01	31-DEZ-02	31-DEZ-03	30-JUN-03	30-JUN-04	
							Valor	Estrutura (%)
1 - PROVEITOS	24.323.888	29.896.079	31.665.633	29.871.263	33.363.973	15.821.386	17.189.570	100,0
1.1 Juros e Proveitos Equiparados	12.026.931	15.392.567	17.030.668	14.859.689	14.254.383	7.327.703	7.041.796	41,0
1.1.1- De Títulos Rend. Fixo	1.306.425	1.436.169	1.349.740	898.586	633.251	519.004	535.138	3,1
1.1.2- De Outras Aplicações	10.720.506	13.956.398	15.680.928	13.961.103	13.621.132	6.808.698	6.506.659	37,9
1.2 Rendimentos Títulos	661.318	345.028	442.910	421.049	508.409	256.645	333.851	1,9
1.2.1- Acções e Tit.Rend.Variável	46.675	84.244	68.815	46.571	38.543	36.247	34.881	0,2
1.2.2- Participações	67.843	114.281	111.421	129.090	150.046	111.517	119.855	0,7
1.2.3- Capital Empresas Coligadas	546.800	146.503	262.674	245.388	319.820	108.880	179.115	1,0
1.3 Comissões	1.306.150	1.555.239	1.535.630	1.751.013	1.923.875	908.764	1.059.219	6,2
1.4 Lucros de Oper. Financeiras	8.472.873	9.792.571	10.845.363	10.788.850	14.252.276	6.213.872	7.730.112	45,0
1.5 Correções de Valor	909.869	835.081	707.807	879.967	1.028.076	496.012	437.530	2,5
1.5.1- Créditos e Provisões	898.865	757.757	702.640	851.248	974.324	465.233	423.161	2,5
1.5.2- Participações de Capital	11.004	77.324	5.167	28.719	53.752	30.779	14.369	0,1
1.6 Outros Proveitos de Exploração	472.186	437.712	662.328	740.346	838.605	377.175	451.218	2,6
1.7 Ganhos Extraordinários	474.561	1.537.881	440.927	430.349	558.350	241.215	135.844	0,8
2 - CUSTOS	22.844.113	27.793.949	29.883.392	28.162.820	31.481.119	14.915.347	16.371.255	100,0
2.1 Juros e Custos Equiparados	7.855.646	10.822.519	12.082.511	9.852.601	9.429.392	4.915.007	4.656.726	28,4
2.2 Comissões	199.673	235.071	261.501	304.192	313.530	144.723	172.446	1,1
2.3 Prejuizos Oper. Financeiras	8.011.532	9.382.783	10.649.081	10.382.999	13.872.307	6.031.302	7.647.944	46,7
2.4 Custos com Pessoal	2.093.349	2.236.907	2.123.916	2.202.043	2.220.885	1.109.274	1.102.369	6,7
2.4.1- Vencimentos	1.581.235	1.600.797	1.593.305	1.664.529	1.655.690	841.654	831.202	5,1
2.4.2- Encargos Sociais	472.568	597.268	496.820	524.574	530.725	260.887	260.483	1,6
2.4.2.1- Com Pensões	191.485	286.235	191.390	174.440	195.623	94.291	90.006	0,5
2.4.2.2- Outros	281.083	311.033	305.430	350.134	335.102	166.596	170.477	1,0
2.4.3- Outros Custos Pessoal	39.546	38.842	33.791	12.940	34.470	6.733	10.684	0,1
2.5 Outros Gastos Administrativos	1.431.506	1.560.406	1.715.495	1.832.617	1.803.204	884.211	974.508	6,0
2.6 Amortizações	495.196	472.671	474.256	485.816	479.610	229.381	223.991	1,4
2.7 Outros Custos de Exploração	55.723	59.712	55.631	92.938	69.803	27.293	30.973	0,2
2.8 Provisões para	2.129.328	2.245.120	1.759.107	2.341.919	2.515.256	1.179.013	1.210.213	7,4
2.8.1 Cred.Venc. Outros Riscos	2.055.969	2.109.459	1.660.493	2.287.501	2.436.889	1.145.470	1.148.280	7,0
2.8.2 Imob. Financeiras	73.359	135.661	98.614	54.418	78.366	33.543	61.932	0,4
2.9 Impostos sobre Lucros	294.144	338.913	331.810	295.509	285.818	158.029	135.612	0,8
2.10 Outros Impostos	40.919	39.851	35.899	33.658	38.609	25.289	14.180	0,1
2.11 Perdas Extraordinárias	237.097	399.996	394.185	338.528	452.704	211.825	202.291	1,2

DECOMPOSIÇÃO DOS RESULTADOS

RESULTADO FINANCEIRO (+)	4.171.285	4.570.048	4.948.157	5.007.088	4.824.991	2.412.695	2.385.070	58,3
OUTROS RES. CORRENTES (+)	2.604.680	2.413.133	2.484.119	2.887.471	3.228.916	1.527.849	1.708.856	41,7
PRODUTO BANCÁRIO (-)	6.775.965	6.983.181	7.432.276	7.894.559	8.053.906	3.940.545	4.093.926	100,0
CUSTOS ADMINISTRATIVOS (-)	3.524.855	3.797.313	3.839.411	4.034.660	4.024.090	1.993.485	2.076.876	50,7
RESULTADO BRUTO EXPLORAÇÃO (=)	3.251.110	3.185.868	3.592.865	3.859.899	4.029.816	1.947.060	2.017.049	49,3
RESULTADOS EXTRAORDINÁRIOS (+)	1.147.333	1.972.966	754.549	971.788	1.133.722	525.402	371.082	9,1
RESULTADO BRUTO TOTAL (=)	4.398.443	5.158.834	4.347.414	4.831.687	5.163.538	2.472.462	2.388.131	58,3
PROVISÕES E AMORTIZAÇÕES (-)	2.624.524	2.717.791	2.233.363	2.827.735	2.994.866	1.408.394	1.434.204	35,0
IMPOSTOS SOBRE LUCROS (-)	294.144	338.913	331.810	295.509	285.818	158.029	135.612	3,3
RESULTADO LÍQUIDO (=)	1.479.775	2.102.130	1.782.241	1.708.443	1.882.854	906.039	818.315	20,0

EVOLUTIVO DO BALANÇO DAS INSTITUIÇÕES BANCÁRIAS

BANCO: ABN

ACTIVIDADE: INDIVIDUAL

Milhares de Euros

DISCRIMINATIVO	31-DEZ-99	31-DEZ-00	31-DEZ-01	31-DEZ-02	31-DEZ-03	30-JUN-03	30-JUN-04		
							Valor	Var. (%)	Est.Patr. (%)
ACTIVO	2.677.596	2.621.653	1.824.711	1.793.970	1.580.073	2.836.738	2.188.237	-22,9	100,0
1- DISPONIBILIDADES	44.049	90.367	54.161	21.217	45.743	16.672	282.530	1594,6	12,9
1.1 Caixa e Dep.Bancos Centrais	19.443	5.242	230	1.933	327	3.023	13.664	352,0	0,6
1.2 Disp.Vista s/ Inst. Crédito	24.606	85.125	53.931	19.284	45.416	13.649	268.866	1869,9	12,3
2- APLICAÇÕES CREDITÍCIAS	2.492.398	1.966.520	1.714.791	1.639.647	1.498.626	2.754.684	1.858.339	-32,5	84,9
2.1 Créditos s/ Inst. Crédito	801.693	212.812	59.188	64.092	204.438	1.278.650	490.146	-61,7	22,4
2.2 Créditos s/ Clientes	1.693.164	1.754.716	1.656.438	1.577.864	1.296.249	1.478.343	1.369.964	-7,3	62,6
2.3 Provisões	2.459	1.008	835	2.309	2.061	2.309	1.771	-23,3	0,1
3- APLICAÇÕES EM TÍTULOS	98.472	91.439	21.741	14.281	11.803	14.291	11.830	-17,2	0,5
3.1 De Rendimento Fixo	98.642	91.569	21.745	14.281	11.803	14.291	11.830	-17,2	0,5
3.1.1- Emissores Públicos	85.474	70.425	2.498	2.497	0	2.496	0	-100,0	0,0
3.1.2- Outros Emissores	13.168	21.144	19.247	11.784	11.803	11.795	11.830	0,3	0,5
3.1.3- Próprios	0	0	0	0	0	0	0	0,0	0,0
3.2 De Rendimento Variável	0	0	0	0	0	0	0	0,0	0,0
3.3 Provisões	170	130	4	0	0	0	0	0,0	0,0
4- PARTICIPAÇÕES DE CAPITAL	0	0	0	0	0	0	0	0,0	0,0
4.1 Em Empresas Associadas	0	0	0	0	0	0	0	0,0	0,0
4.2 Em Filiais Excl. Consolidação	0	0	0	0	0	0	0	0,0	0,0
4.3 Outras Particip. Financeiras	0	0	0	0	0	0	0	0,0	0,0
4.4 Provisões	0	0	0	0	0	0	0	0,0	0,0
5- IMOBILIZAÇÕES	1.850	1.851	2.437	1.787	1.261	1.161	1.184	2,0	0,1
5.1 Imobilizações Incorpóreas	1.142	1.357	2.084	1.582	981	991	911	-8,1	0,0
5.1.1- Valor Bruto	4.394	5.771	8.205	9.360	10.235	9.360	10.534	12,5	0,5
5.1.2- Amortizações	3.252	4.414	6.121	7.778	9.254	8.369	9.623	15,0	0,4
5.2 Imóveis	20	0	8	7	12	7	11	57,1	0,0
5.2.1- Valor Bruto	918	893	902	902	908	902	908	0,7	0,0
5.2.2- Amortizações	898	893	894	895	896	895	897	0,2	0,0
5.3 Outro Imobilizado Corpóreo	688	494	345	198	268	163	262	60,7	0,0
5.3.1- Valor Bruto	2.409	2.195	2.187	2.205	2.405	2.212	2.410	9,0	0,1
5.3.2- Amortizações	1.721	1.701	1.842	2.007	2.137	2.049	2.148	4,8	0,1
6- OUTRAS APLICAÇÕES	40.827	471.476	31.581	117.038	22.640	49.930	34.354	-31,2	1,6
6.1 Dif. Reav. - Eq.Patrimonial	0	0	0	0	0	0	0	0,0	0,0
6.2 Dif's. Consolidação	0	0	0	0	0	0	0	0,0	0,0
6.3 Capital não Realizado	0	0	0	0	0	0	0	0,0	0,0
6.4 Acções Próprias	0	0	0	80.154	0	0	0	0,0	0,0
6.5 Outros Activos	698	40	430	36.884	195	60	38	-36,7	0,0
6.6 Contas de Regularização	40.129	471.436	31.151	0	22.445	49.870	34.316	-31,2	1,6
6.7 Interesses Minoritários	0	0	0	0	0	0	0	0,0	0,0
PASSIVO	2.672.314	2.620.077	1.824.818	1.791.585	1.577.641	2.832.639	2.187.686	-22,8	100,0
7- DÉBITOS P. C/ INST. CRÉDITO	1.862.581	1.697.554	1.509.237	1.457.812	1.292.485	1.435.234	1.352.688	-5,8	61,8
7.1 À Vista	843	574	20.426	15.461	146	2.951	6.035	104,5	0,3
7.2 A Prazo ou c/ Pré-Aviso	1.861.738	1.696.980	1.488.811	1.442.351	1.292.339	1.432.283	1.346.653	-6,0	61,5
8- DÉBITOS PARA COM CLIENTES	343.947	181.164	106.861	224.909	238.364	1.364.446	793.216	-41,9	36,2
8.1 Depósitos de Poupança	0	0	0	0	0	0	0	0,0	0,0
8.2 À Vista	31.300	65.692	101.798	116.657	66.008	51.939	42.349	-18,5	1,9
8.3 A Prazo	312.647	115.472	5.063	108.252	172.356	1.312.507	750.867	-42,8	34,3
9- DÉBITOS REPRES. POR TÍTULOS	124.999	25.000	0	0	0	0	0	0,0	0,0
9.1 Obrigações em Circulação	0	0	0	0	0	0	0	0,0	0,0
9.2 Outros	124.999	25.000	0	0	0	0	0	0,0	0,0
10- EXIGIBILIDADES DIVERSAS	340.787	716.359	208.720	108.864	46.792	32.959	41.782	26,8	1,9
10.1 Outros Passivos	738	963	935	566	1.312	517	549	6,2	0,0
10.2 Contas de Regularização	336.877	713.201	204.140	105.025	44.891	29.259	40.644	38,9	1,9
10.3 Dif. Reav. - Eq.Patrimonial	0	0	0	0	0	0	0	0,0	0,0
10.4 Dif. Consolidação	0	0	0	0	0	0	0	0,0	0,0
10.5 Prov. Pensões e Similares	2.753	439	442	521	589	521	0	-100,0	0,0
10.6 Outras Provisões	419	1.756	3.203	2.752	0	2.662	0	-100,0	0,0
10.7 Fundo Riscos Banc. Gerais	0	0	0	0	0	0	589	0,0	0,0
10.8 Passivos Subordinados	0	0	0	0	0	0	0	0,0	0,0
10.9 Interesses Minoritários	0	0	0	0	0	0	0	0,0	0,0
11- SITUAÇÃO LÍQUIDA	5.282	1.576	-107	2.385	2.432	4.099	551	-86,6	0,0
11.1 Capital Subscrito	0	0	0	0	0	0	0	0,0	0,0
11.2 Prémios de Emissão	0	0	0	0	0	0	0	0,0	0,0
11.3 Reservas	0	0	0	0	0	0	0	0,0	0,0
11.4 Reservas de Reavaliação	0	0	0	0	0	0	0	0,0	0,0
11.5 Resultados Transitados	708	429	1.571	0	0	2.385	0	-100,0	0,0
11.6 Lucro Consolidado Exercício	4.574	1.147	-1.678	2.385	2.432	1.714	551	-67,9	0,0

EVOLUTIVO DAS CONTAS DE EXPLORAÇÃO
DAS INSTITUIÇÕES BANCÁRIAS

BANCO: ABN

ACTIVIDADE: INDIVIDUAL

Milhares de Euros

DISCRIMINATIVO	31-DEZ-99	31-DEZ-00	31-DEZ-01	31-DEZ-02	31-DEZ-03	30-JUN-03	30-JUN-04	
							Valor	Est. (%)
1 - PROVEITOS	185.892	213.456	169.082	185.872	134.171	64.896	49.864	100,0
1.1 Juros e Proveitos Equiparados	171.611	201.953	132.690	176.154	124.479	62.779	47.803	95,9
1.2 Rendimentos Títulos	0	0	80	224	13	0	0	0,0
1.3 Comissões	4.759	4.704	4.453	5.975	5.807	1.608	1.583	3,2
1.4 Lucros de Oper. Financeiras	4.359	3.282	29.109	970	812	418	0	0,0
1.5 Rep. e Anulação de Provisões	4.335	2.634	1.134	1.840	2.909	0	291	0,6
1.6 Res. Subs. Excl. Consolidação	0	0	0	0	0	0	0	0,0
1.7 Outros Proveitos Exploração	793	140	212	130	123	63	148	0,3
1.8 Ganhos Extraordinários	35	743	1.404	579	28	28	39	0,1
1.9 Interesses Minoritários	0	0	0	0	0	0	0	0,0
2 - CUSTOS	181.318	212.309	170.760	183.487	131.739	63.182	49.313	98,9
2.1 Juros e Custos Equiparados	167.187	198.342	154.323	168.917	116.724	59.209	44.885	90,0
2.2 Comissões	444	409	234	530	1.026	99	219	0,4
2.3 Prejuízos Oper. Financeiras	604	219	186	9	0	0	27	0,1
2.4 Gastos Gerais Administrativos	10.709	11.019	10.272	8.579	12.087	3.158	3.462	6,9
2.4.1 Custos com Pessoal	4.035	5.048	3.266	3.462	3.573	1.532	1.542	3,1
2.4.2 Outros Custos	6.674	5.971	7.006	5.117	8.514	1.626	1.920	3,9
2.5 Amortizações Exercício	1.267	1.427	1.898	1.826	1.608	634	381	0,8
2.6 Outros Custos de Exploração	289	90	68	51	107	61	28	0,1
2.7 Provisões para	249	165	2.618	2.848	68	0	0	0,0
2.7.1 Cred.Venc. Outros Riscos	249	165	2.618	2.848	68	0	0	0,0
2.7.2 Imob. Financeiras	0	0	0	0	0	0	0	0,0
2.8 Perdas Extraordinárias	559	633	1.137	711	52	6	306	0,6
2.9 Impostos sobre Lucros	0	0	0	0	0	0	0	0,0
2.10 Outros Impostos	10	5	24	16	67	15	5	0,0
2.11 Res.Subs.Excl.Consolidação	0	0	0	0	0	0	0	0,0
2.12 Interesses Minoritários	0	0	0	0	0	0	0	0,0
2.13 Lucro Consolidado Exercício	4.574	1.147	-1.678	2.385	2.432	1.714	551	

DECOMPOSIÇÃO DOS RESULTADOS

RESULTADO FINANCEIRO	(+)	4.424	3.611	-21.633	7.237	7.755	3.570	2.918	66,8
OUTROS RES. CORRENTES	(+)	8.564	7.403	33.342	6.693	5.555	1.914	1.452	33,2
PRODUTO BANCÁRIO	(=)	12.988	11.014	11.709	13.930	13.310	5.484	4.370	100,0
CUSTOS ADMINISTRATIVOS	(-)	10.709	11.019	10.272	8.579	12.087	3.158	3.462	79,2
RESULTADO BRUTO EXPLORAÇÃO	(=)	2.279	-5	1.437	5.351	1.223	2.326	908	20,8
RESULTADOS EXTRAORDINÁRIOS	(+)	3.811	2.744	1.401	1.708	2.885	22	24	0,5
RESULTADO BRUTO GLOBAL	(=)	6.090	2.739	2.838	7.059	4.108	2.348	932	21,3
RESULTADOS CONSOLIDAÇÃO	(+)	0	0	0	0	0	0	0	0,0
PROVISÕES E AMORTIZAÇÕES	(-)	1.516	1.592	4.516	4.674	1.676	634	381	8,7
IMPOSTOS SOBRE LUCROS	(-)	0	0	0	0	0	0	0	0,0
RESULTADO LÍQUIDO	(=)	4.574	1.147	-1.678	2.385	2.432	1.714	551	12,6

EVOLUTIVO DO BALANÇO DAS INSTITUIÇÕES BANCÁRIAS

BANCO: ACTIVO BANK

ACTIVIDADE: INDIVIDUAL

Milhares de Euros

DISCRIMINATIVO			31-DEZ-01	31-DEZ-02	31-DEZ-03	30-JUN-03	30-JUN-04		
							Valor	Var. (%)	Est.Patr. (%)
ACTIVO			156.719	151.815	161.508	167.912	165.891	-1,2	100,0
1- DISPONIBILIDADES			37.218	26.004	33.748	31.258	60.096	92,3	36,2
1.1 Caixa e Dep.Bancos Centrais			2.410	1.714	1.984	2.374	1.969	-17,1	1,2
1.2 Disp.Vista s/ Inst. Crédito			34.808	24.290	31.764	28.884	58.127	101,2	35,0
2- APLICAÇÕES CREDITÍCIAS			106.656	120.928	122.459	131.770	101.280	-23,1	61,1
2.1 Créditos s/ Inst. Crédito			90.834	108.930	104.976	114.626	82.814	-27,8	49,9
2.2 Créditos s/ Clientes			15.822	11.998	17.487	17.154	18.470	7,7	11,1
2.3 Provisões			0	0	4	10	4	-60,0	0,0
3- APLICAÇÕES EM TÍTULOS			0	96	94	95	124	30,5	0,1
3.1 De Rendimento Fixo			0	96	94	95	119	25,3	0,1
3.1.1- Emissores Públicos			0	96	94	95	119	25,3	0,1
3.1.2- Outros Emissores			0	0	0	0	0		0,0
3.1.3- Próprios			0	0	0	0	0		0,0
3.2 De Rendimento Variável			0	0	0	0	5		0,0
3.3 Provisões			0	0	0	0	0		0,0
4- PARTICIPAÇÕES DE CAPITAL			1.552	1.492	1.268	1.454	1.264	-13,1	0,8
4.1 Em Empresas Associadas			0	0	0	0	0		0,0
4.2 Em Filiais Excl. Consolidação			0	0	0	0	0		0,0
4.3 Outras Particip. Financeiras			1.552	1.552	1.285	1.545	1.285	-16,8	0,8
4.4 Provisões			0	60	17	91	21	-76,9	0,0
5- IMOBILIZAÇÕES			805	1.003	1.105	1.147	902	-21,4	0,5
5.1 Imobilizações Incorpóreas			296	343	540	534	384	-28,1	0,2
5.1.1- Valor Bruto			342	554	1.044	863	1.046	21,2	0,6
5.1.2- Amortizações			46	211	504	329	662	101,2	0,4
5.2 Imóveis			458	510	455	483	428	-11,4	0,3
5.2.1- Valor Bruto			459	548	548	548	548	0,0	0,3
5.2.2- Amortizações			1	38	93	65	120	84,6	0,1
5.3 Outro Imobilizado Corpóreo			51	150	110	130	90	-30,8	0,1
5.3.1- Valor Bruto			53	188	188	188	188	0,0	0,1
5.3.2- Amortizações			2	38	78	58	98	69,0	0,1
6- OUTRAS APLICAÇÕES			10.488	2.292	2.834	2.188	2.225	1,7	1,3
6.1 Dif. Reav. - Eq.Patrimonial			0	0	0	0	0		0,0
6.2 Dif's. Consolidação			0	0	0	0	0		0,0
6.3 Capital não Realizado			0	0	0	0	0		0,0
6.4 Acções Próprias			0	0	0	0	0		0,0
6.5 Outros Activos			182	49	488	143	142	-0,7	0,1
6.6 Contas de Regularização			10.306	2.243	2.346	2.045	2.083	1,9	1,3
6.7 Interesses Minoritários			0	0	0	0	0		0,0
PASSIVO			140.804	133.150	142.333	149.619	146.511	-2,1	88,3
7- DÉBITOS P ^a . C/ INST. CRÉDITO			1.111	3.980	0	0	0		0,0
7.1 À Vista			0	0	0	0	0		0,0
7.2 A Prazo ou c/ Pré-Aviso			1.111	3.980	0	0	0		0,0
8- DÉBITOS PARA COM CLIENTES			135.163	122.180	138.369	143.826	144.681	0,6	87,2
8.1 Depósitos de Poupança			13.278	13.878	16.060	14.617	14.796	1,2	8,9
8.2 À Vista			15.165	10.418	50.195	44.315	48.744	10,0	29,4
8.3 A Prazo			106.720	97.884	72.114	84.894	81.141	-4,4	48,9
9- DÉBITOS REPRES. POR TÍTULOS			0	0	0	0	0		0,0
9.1 Obrigações em Circulação			0	0	0	0	0		0,0
9.2 Outros			0	0	0	0	0		0,0
10- EXIGIBILIDADES DIVERSAS			4.530	6.990	3.964	5.793	1.830	-68,4	1,1
10.1 Outros Passivos			1.627	1.011	2.044	1.237	687	-44,5	0,4
10.2 Contas de Regularização			2.569	3.796	1.081	3.356	622	-81,5	0,4
10.3 Dif ^a . Reav. - Eq.Patrimonial			0	0	0	0	0		0,0
10.4 Dif ^a . Consolidação			0	0	0	0	0		0,0
10.5 Prov. Pensões e Similares			0	0	212	0	212		0,1
10.6 Outras Provisões			334	183	262	235	276	17,4	0,2
10.7 Fundo Riscos Banc. Gerais			0	2.000	365	965	33	-96,6	0,0
10.8 Passivos Subordinados			0	0	0	0	0		0,0
10.9 Interesses Minoritários			0	0	0	0	0		0,0
11- SITUAÇÃO LÍQUIDA			15.915	18.665	19.175	18.293	19.380	5,9	11,7
11.1 Capital Subscrito			17.500	23.500	23.500	23.500	23.500	0,0	14,2
11.2 Prémios de Emissão			786	786	786	786	786	0,0	0,5
11.3 Reservas			257	197	240	167	240	43,7	0,1
11.4 Reservas de Reavaliação			397	397	397	397	397	0,0	0,2
11.5 Resultados Transitados			-1.625	-3.025	-6.215	-6.215	-5.748	-7,5	-3,5
11.6 Lucro Consolidado Exercício			-1.400	-3.190	467	-342	205	-159,9	0,1

EVOLUTIVO DAS CONTAS DE EXPLORAÇÃO
DAS INSTITUIÇÕES BANCÁRIAS

BANCO: ACTIVO BANK

ACTIVIDADE: INDIVIDUAL

Milhares de Euros

DISCRIMINATIVO			31-DEZ-01	31-DEZ-02	31-DEZ-03	30-JUN-03	30-JUN-04	
							Valor	Est. (%)
1 - PROVEITOS			26.889	9.208	10.702	5.038	4.822	100,0
1.1 Juros e Proveitos Equiparados			15.683	5.768	4.866	2.525	2.224	46,1
1.2 Rendimentos Títulos			67	9	99	89	125	2,6
1.3 Comissões			613	1.526	2.934	1.011	1.979	41,0
1.4 Lucros de Oper. Financeiras			6.091	34	16	3	3	0,1
1.5 Rep. e Anulação de Provisões			2.846	391	1.635	1.035	332	6,9
1.6 Res. Subs. Excl. Consolidação			0	0	0	0	0	0,0
1.7 Outros Proveitos Exploração			709	140	547	260	121	2,5
1.8 Ganhos Extraordinários			880	1.340	605	115	38	0,8
1.9 Interesses Minoritários			0	0	0	0	0	0,0
2 - CUSTOS			28.289	12.398	10.235	5.380	4.617	95,7
2.1 Juros e Custos Equiparados			15.791	3.762	2.319	1.395	919	19,1
2.2 Comissões			124	120	254	56	62	1,3
2.3 Prejuízos Oper. Financeiras			6.706	31	33	6	24	0,5
2.4 Gastos Gerais Administrativos			3.234	6.106	7.012	3.645	3.348	69,4
2.4.1 Custos com Pessoal			1.310	2.439	2.710	1.406	1.162	24,1
2.4.2 Outros Custos			1.924	3.667	4.302	2.239	2.186	45,3
2.5 Amortizações Exercício			918	238	388	165	206	4,3
2.6 Outros Custos de Exploração			32	3	36	6	17	0,4
2.7 Provisões para			1.139	2.000	140	77	19	0,4
2.7.1 Cred.Venc. Outros Riscos			1.139	2.000	140	77	15	0,3
2.7.2 Imob. Financeiras			0	0	0	0	4	0,1
2.8 Perdas Extraordinárias			164	112	25	13	19	0,4
2.9 Impostos sobre Lucros			12	5	9	9	2	0,0
2.10 Outros Impostos			169	21	19	8	1	0,0
2.11 Res.Subs.Excl.Consolidação			0	0	0	0	0	0,0
2.12 Interesses Minoritários			0	0	0	0	0	0,0
2.13 Lucro Consolidado Exercício			-1.400	-3.190	467	-342	205	

DECOMPOSIÇÃO DOS RESULTADOS

RESULTADO FINANCEIRO	(+)		-108	2.006	2.547	1.130	1.305	38,1
OUTROS RES. CORRENTES	(+)		449	1.534	3.254	1.287	2.124	61,9
PRODUTO BANCÁRIO	(=)		341	3.540	5.801	2.417	3.429	100,0
CUSTOS ADMINISTRATIVOS	(-)		3.234	6.106	7.012	3.645	3.348	97,6
RESULTADO BRUTO EXPLORAÇÃO	(=)		-2.893	-2.566	-1.211	-1.228	81	2,4
RESULTADOS EXTRAORDINÁRIOS	(+)		3.562	1.619	2.215	1.137	351	10,2
RESULTADO BRUTO GLOBAL	(=)		669	-947	1.004	-91	432	12,6
RESULTADOS CONSOLIDAÇÃO	(+)		0	0	0	0	0	0,0
PROVISÕES E AMORTIZAÇÕES	(-)		2.057	2.238	528	242	225	6,6
IMPOSTOS SOBRE LUCROS	(-)		12	5	9	9	2	0,1
RESULTADO LÍQUIDO	(=)		-1.400	-3.190	467	-342	205	6,0

EVOLUTIVO DO BALANÇO DAS INSTITUIÇÕES BANCÁRIAS

BANCO: ALVES RIBEIRO

ACTIVIDADE: CONSOLIDADA

Milhares de Euros

DISCRIMINATIVO	31-DEZ-99	31-DEZ-00	31-DEZ-01	31-DEZ-02	31-DEZ-03	30-JUN-03	30-JUN-04		
							Valor	Var. (%)	Est.Patr. (%)
ACTIVO	97.984	144.842	204.746	204.702	207.348	235.571	353.456	50,0	100,0
1- DISPONIBILIDADES	4.828	2.517	5.584	6.621	4.439	4.913	8.983	82,8	2,5
1.1 Caixa e Dep.Bancos Centrais	469	598	155	4.407	51	8	3.061	38162,5	0,9
1.2 Disp.Vista s/ Inst. Crédito	4.359	1.919	5.429	2.214	4.388	4.905	5.922	20,7	1,7
2- APLICAÇÕES CREDITÍCIAS	73.203	119.695	109.575	132.686	95.687	142.914	165.563	15,8	46,8
2.1 Créditos s/ Inst. Crédito	17.667	33.474	450	0	50.288	6.087	9.089	49,3	2,6
2.2 Créditos s/ Clientes	55.626	86.434	109.657	133.784	48.225	138.189	160.022	15,8	45,3
2.3 Provisões	90	213	532	1.098	2.826	1.362	3.548	160,5	1,0
3- APLICAÇÕES EM TÍTULOS	13.812	16.845	81.324	56.560	98.533	80.457	159.125	97,8	45,0
3.1 De Rendimento Fixo	2.509	10.167	76.048	54.897	93.530	77.258	154.147	99,5	43,6
3.1.1- Emissores Públicos	1.741	4.593	1.254	4.028	5.223	5.000	6.846	36,9	1,9
3.1.2- Outros Emissores	768	5.574	74.794	50.869	88.307	72.258	147.301	103,9	41,7
3.1.3- Próprios	0	0	0	0	0	0	0	0,0	0,0
3.2 De Rendimento Variável	11.328	7.389	5.276	4.035	8.211	5.595	8.254	47,5	2,3
3.3 Provisões	25	711	0	2.372	3.208	2.396	3.276	36,7	0,9
4- PARTICIPAÇÕES DE CAPITAL	234	235	235	5	5	5	5	0,0	0,0
4.1 Em Empresas Associadas	0	0	0	0	0	0	0	0,0	0,0
4.2 Em Filiais Excl. Consolidação	0	0	0	0	0	0	0	0,0	0,0
4.3 Outras Particip. Financeiras	234	235	235	5	5	5	5	0,0	0,0
4.4 Provisões	0	0	0	0	0	0	0	0,0	0,0
5- IMOBILIZAÇÕES	2.140	2.479	2.376	1.945	1.461	1.663	1.274	-23,4	0,4
5.1 Imobilizações Incorpóreas	454	626	484	236	85	127	54	-57,5	0,0
5.1.1- Valor Bruto	838	1.235	1.371	1.435	1.441	1.438	1.443	0,3	0,4
5.1.2- Amortizações	384	609	887	1.199	1.356	1.311	1.389	5,9	0,4
5.2 Imóveis	1.097	1.131	1.214	955	869	912	828	-9,2	0,2
5.2.1- Valor Bruto	1.202	1.306	1.306	1.311	1.311	1.311	1.311	0,0	0,4
5.2.2- Amortizações	105	175	92	356	442	399	483	21,1	0,1
5.3 Outro Imobilizado Corpóreo	589	722	678	754	507	624	392	-37,2	0,1
5.3.1- Valor Bruto	943	1.277	1.527	1.616	1.674	1.643	1.599	-2,7	0,5
5.3.2- Amortizações	354	555	849	862	1.167	1.019	1.207	18,4	0,3
6- OUTRAS APLICAÇÕES	3.767	3.071	5.652	6.885	7.223	5.619	18.506	229,3	5,2
6.1 Dif. Reav. - Eq.Patrimonial	0	0	0	0	0	0	0	0,0	0,0
6.2 Dif's. Consolidação	0	0	0	0	0	0	0	0,0	0,0
6.3 Capital não Realizado	0	0	0	0	0	0	0	0,0	0,0
6.4 Acções Próprias	0	0	0	0	0	0	0	0,0	0,0
6.5 Outros Activos	489	1.271	2.034	2.624	2.344	1.942	2.832	45,8	0,8
6.6 Contas de Regularização	3.278	1.800	3.618	4.261	4.879	3.677	15.674	326,3	4,4
6.7 Interesses Minoritários	0	0	0	0	0	0	0	0,0	0,0
PASSIVO	62.424	100.725	155.563	155.416	157.365	185.842	303.496	63,3	85,9
7- DÉBITOS P. C/ INST. CRÉDITO	6.001	24.140	70.687	60.341	84.613	110.967	160.833	44,9	45,5
7.1 À Vista	6.001	24.140	70.687	60.341	84.613	110.967	160.833	44,9	45,5
7.2 A Prazo ou c/ Pré-Aviso	0	0	0	0	0	0	0	0,0	0,0
8- DÉBITOS PARA COM CLIENTES	24.217	47.218	29.640	52.798	29.760	32.190	114.190	254,7	32,3
8.1 Depósitos de Poupança	0	0	0	0	0	0	0	0,0	0,0
8.2 À Vista	5.981	7.379	10.793	7.483	9.153	9.066	8.910	-1,7	2,5
8.3 A Prazo	18.236	39.839	18.847	45.315	20.607	23.124	105.280	355,3	29,8
9- DÉBITOS REPRES. POR TÍTULOS	25.000	25.000	50.000	37.750	37.750	37.750	16.750	-55,6	4,7
9.1 Obrigações em Circulação	25.000	25.000	50.000	37.750	37.750	37.750	16.750	-55,6	4,7
9.2 Outros	0	0	0	0	0	0	0	0,0	0,0
10- EXIGIBILIDADES DIVERSAS	7.206	4.367	5.236	4.527	5.242	4.935	11.723	137,5	3,3
10.1 Outros Passivos	2.703	2.413	844	481	1.504	334	1.021	205,7	0,3
10.2 Contas de Regularização	3.949	1.095	3.307	2.710	3.302	3.244	10.042	209,6	2,8
10.3 Dif. Reav. - Eq.Patrimonial	0	0	0	0	0	0	0	0,0	0,0
10.4 Dif. Consolidação	0	0	0	0	0	0	0	0,0	0,0
10.5 Prov. Pensões e Similares	0	0	0	0	0	0	0	0,0	0,0
10.6 Outras Provisões	554	859	1.085	1.336	436	1.357	660	-51,4	0,2
10.7 Fundo Riscos Banc. Gerais	0	0	0	0	0	0	0	0,0	0,0
10.8 Passivos Subordinados	0	0	0	0	0	0	0	0,0	0,0
10.9 Interesses Minoritários	0	0	0	0	0	0	0	0,0	0,0
11- SITUAÇÃO LÍQUIDA	35.560	44.117	49.183	49.286	49.983	49.729	49.960	0,5	14,1
11.1 Capital Subscrito	34.916	42.398	47.500	47.500	47.500	47.500	47.500	0,0	13,4
11.2 Prémios de Emissão	0	643	0	0	0	0	0	0,0	0,0
11.3 Reservas	180	0	1.605	1.681	1.969	1.969	1.830	-7,1	0,5
11.4 Reservas de Reavaliação	0	0	0	2	2	2	2	0,0	0,0
11.5 Resultados Transitados	0	0	0	0	-397	-397	-314	-20,9	-0,1
11.6 Lucro Consolidado Exercício	464	1.076	78	103	909	655	942	43,8	0,3

EVOLUTIVO DAS CONTAS DE EXPLORAÇÃO
DAS INSTITUIÇÕES BANCÁRIAS

BANCO: ALVES RIBEIRO

ACTIVIDADE: CONSOLIDADA

Milhares de Euros

DISCRIMINATIVO	31-DEZ-99	31-DEZ-00	31-DEZ-01	31-DEZ-02	31-DEZ-03	30-JUN-03	30-JUN-04	
							Valor	Est. (%)
1 - PROVEITOS	9.448	18.525	29.494	36.229	25.526	13.050	17.182	100,0
1.1 Juros e Proveitos Equiparados	3.177	6.560	10.388	11.488	11.384	5.838	8.677	50,5
1.2 Rendimentos Títulos	45	65	314	1.200	33	29	32	0,2
1.3 Comissões	1.187	3.109	1.544	1.590	1.212	632	1.042	6,1
1.4 Lucros de Oper. Financeiras	4.784	8.482	16.428	20.709	11.718	6.456	6.756	39,3
1.5 Rep. e Anulação de Provisões	0	53	735	103	1.080	57	263	1,5
1.6 Res. Subs. Excl. Consolidação	0	0	0	0	0	0	0	0,0
1.7 Outros Proveitos Exploração	245	237	66	80	98	37	71	0,4
1.8 Ganhos Extraordinários	10	19	19	1.059	1	1	341	2,0
1.9 Interesses Minoritários	0	0	0	0	0	0	0	0,0
2 - CUSTOS	8.984	17.449	29.416	36.126	24.617	12.395	16.240	94,5
2.1 Juros e Custos Equiparados	983	3.304	5.322	5.556	4.641	2.412	5.589	32,5
2.2 Comissões	135	324	298	544	354	239	256	1,5
2.3 Prejuízos Oper. Financeiras	4.325	7.890	18.592	21.571	11.205	6.773	6.587	38,3
2.4 Gastos Gerais Administrativos	2.484	3.549	3.817	4.299	4.470	1.912	1.950	11,3
2.4.1 Custos com Pessoal	1.541	2.275	2.496	2.617	2.959	1.268	1.252	7,3
2.4.2 Outros Custos	943	1.274	1.321	1.682	1.511	644	698	4,1
2.5 Amortizações Exercício	389	564	659	720	549	312	191	1,1
2.6 Outros Custos de Exploração	24	137	110	55	45	26	43	0,3
2.7 Provisões para	429	1.166	570	3.291	2.799	367	1.279	7,4
2.7.1 Cred.Venc. Outros Riscos	429	1.166	570	3.291	2.799	367	1.279	7,4
2.7.2 Imob. Financeiras	0	0	0	0	0	0	0	0,0
2.8 Perdas Extraordinárias	5	0	3	25	23	1	9	0,1
2.9 Impostos sobre Lucros	200	509	37	61	486	350	334	1,9
2.10 Outros Impostos	10	6	8	4	45	3	2	0,0
2.11 Res.Subs.Excl.Consolidação	0	0	0	0	0	0	0	0,0
2.12 Interesses Minoritários	0	0	0	0	0	0	0	0,0
2.13 Lucro Consolidado Exercício	464	1.076	78	103	909	655	942	

DECOMPOSIÇÃO DOS RESULTADOS

RESULTADO FINANCEIRO	(+)	2.194	3.256	5.066	5.932	6.743	3.426	3.088	75,3
OUTROS RES. CORRENTES	(+)	1.767	3.536	-656	1.405	1.412	113	1.013	24,7
PRODUTO BANCÁRIO	(=)	3.961	6.792	4.410	7.337	8.155	3.539	4.101	100,0
CUSTOS ADMINISTRATIVOS	(-)	2.484	3.549	3.817	4.299	4.470	1.912	1.950	47,5
RESULTADO BRUTO EXPLORAÇÃO	(=)	1.477	3.243	593	3.038	3.685	1.627	2.151	52,5
RESULTADOS EXTRAORDINÁRIOS	(+)	5	72	751	1.137	1.058	57	595	14,5
RESULTADO BRUTO GLOBAL	(=)	1.482	3.315	1.344	4.175	4.743	1.684	2.746	67,0
RESULTADOS CONSOLIDAÇÃO	(+)	0	0	0	0	0	0	0	0,0
PROVISÕES E AMORTIZAÇÕES	(-)	818	1.730	1.229	4.011	3.348	679	1.470	35,8
IMPOSTOS SOBRE LUCROS	(-)	200	509	37	61	486	350	334	8,1
RESULTADO LÍQUIDO	(=)	464	1.076	78	103	909	655	942	23,0

EVOLUTIVO DO BALANÇO DAS INSTITUIÇÕES BANCÁRIAS

BANCO: BAC

ACTIVIDADE: INDIVIDUAL

Milhares de Euros

DISCRIMINATIVO					31-DEZ-03	30-JUN-03	30-JUN-04		
							Valor	Var. (%)	Est.Patr. (%)
ACTIVO					236.171	222.773	248.782	11,7	100,0
1- DISPONIBILIDADES					15.657	12.248	9.904	-19,1	4,0
1.1 Caixa e Dep.Bancos Centrais					2.302	1.714	2.180	27,2	0,9
1.2 Disp.Vista s/ Inst. Crédito					13.355	10.534	7.724	-26,7	3,1
2- APLICAÇÕES CREDITÍCIAS					192.247	185.866	203.657	9,6	81,9
2.1 Créditos s/ Inst. Crédito					140	385	101	-73,8	0,0
2.2 Créditos s/ Clientes					197.943	192.031	209.517	9,1	84,2
2.3 Provisões					5.836	6.550	5.961	-9,0	2,4
3- APLICAÇÕES EM TÍTULOS					13.027	11.056	15.572	40,8	6,3
3.1 De Rendimento Fixo					12.991	10.994	15.544	41,4	6,2
3.1.1- Emissores Públicos					370	369	422	14,4	0,2
3.1.2- Outros Emissores					12.621	10.625	15.122	42,3	6,1
3.1.3- Próprios					0	0	0		0,0
3.2 De Rendimento Variável					73	137	73	-46,7	0,0
3.3 Provisões					37	75	45	-40,0	0,0
4- PARTICIPAÇÕES DE CAPITAL					1.490	1.485	1.490	0,3	0,6
4.1 Em Empresas Associadas					0	0	0		0,0
4.2 Em Filiais Excl. Consolidação					0	0	0		0,0
4.3 Outras Particip. Financeiras					1.490	1.485	1.490	0,3	0,6
4.4 Provisões					0	0	0		0,0
5- IMOBILIZAÇÕES					8.476	9.083	7.793	-14,2	3,1
5.1 Imobilizações Incorpóreas					2.181	2.719	1.582	-41,8	0,6
5.1.1- Valor Bruto					3.845	3.750	3.875	3,3	1,6
5.1.2- Amortizações					1.664	1.031	2.293	122,4	0,9
5.2 Imóveis					4.781	4.822	4.739	-1,7	1,9
5.2.1- Valor Bruto					4.907	4.906	4.907	0,0	2,0
5.2.2- Amortizações					126	84	168	100,0	0,1
5.3 Outro Imobilizado Corpóreo					1.514	1.542	1.472	-4,5	0,6
5.3.1- Valor Bruto					1.714	1.667	1.747	4,8	0,7
5.3.2- Amortizações					200	125	275	120,0	0,1
6- OUTRAS APLICAÇÕES					5.274	3.035	10.366	241,5	4,2
6.1 Dif. Reav. - Eq.Patrimonial					0	0	0		0,0
6.2 Dif's. Consolidação					0	0	0		0,0
6.3 Capital não Realizado					0	0	0		0,0
6.4 Acções Próprias					0	0	0		0,0
6.5 Outros Activos					1.352	1.358	5.352	294,1	2,2
6.6 Contas de Regularização					3.922	1.677	5.014	199,0	2,0
6.7 Interesses Minoritários					0	0	0		0,0
PASSIVO					207.776	197.232	221.145	12,1	88,9
7- DÉBITOS P ^a . C/ INST. CRÉDITO					35.885	32.005	46.411	45,0	18,7
7.1 À Vista					4.730	1.366	5.837	327,3	2,3
7.2 A Prazo ou c/ Pré-Aviso					31.155	30.639	40.574	32,4	16,3
8- DÉBITOS PARA COM CLIENTES					166.061	158.448	168.190	6,1	67,6
8.1 Depósitos de Poupança					21.100	19.817	22.064	11,3	8,9
8.2 À Vista					57.774	51.855	58.212	12,3	23,4
8.3 A Prazo					87.187	86.776	87.914	1,3	35,3
9- DÉBITOS REPRES. POR TÍTULOS					0	0	0		0,0
9.1 Obrigações em Circulação					0	0	0		0,0
9.2 Outros					0	0	0		0,0
10- EXIGIBILIDADES DIVERSAS					5.830	6.779	6.544	-3,5	2,6
10.1 Outros Passivos					2.485	2.767	2.937	6,1	1,2
10.2 Contas de Regularização					1.538	1.888	1.506	-20,2	0,6
10.3 Dif. Reav. - Eq.Patrimonial					0	0	0		0,0
10.4 Dif. Consolidação					0	0	0		0,0
10.5 Prov. Pensões e Similares					0	0	0		0,0
10.6 Outras Provisões					1.807	2.124	2.101	-1,1	0,8
10.7 Fundo Riscos Banc. Gerais					0	0	0		0,0
10.8 Passivos Subordinados					0	0	0		0,0
10.9 Interesses Minoritários					0	0	0		0,0
11- SITUAÇÃO LÍQUIDA					28.395	25.541	27.637	8,2	11,1
11.1 Capital Subscrito					17.500	17.500	17.500	0,0	7,0
11.2 Prémios de Emissão					6.681	6.681	6.681	0,0	2,7
11.3 Reservas					420	420	1.967	368,3	0,8
11.4 Reservas de Reavaliação					0	0	0		0,0
11.5 Resultados Transitados					0	0	0		0,0
11.6 Lucro Consolidado Exercício					3.794	940	1.489	58,4	0,6

EVOLUTIVO DAS CONTAS DE EXPLORAÇÃO
DAS INSTITUIÇÕES BANCÁRIAS

BANCO: BAC

ACTIVIDADE: INDIVIDUAL

Milhares de Euros

DISCRIMINATIVO					31-DEZ-03	30-JUN-03	30-JUN-04	
							Valor	Est. (%)
1 - PROVEITOS					18.525	7.457	8.107	100,0
1.1 Juros e Proveitos Equiparados					10.649	5.285	5.455	67,3
1.2 Rendimentos Títulos					22	2	1	0,0
1.3 Comissões					1.456	586	1.007	12,4
1.4 Lucros de Oper. Financeiras					2.741	1.204	935	11,5
1.5 Rep. e Anulação de Provisões					2.515	121	139	1,7
1.6 Res. Subs. Excl. Consolidação					0	0	0	0,0
1.7 Outros Proveitos Exploração					708	237	276	3,4
1.8 Ganhos Extraordinários					434	22	294	3,6
1.9 Interesses Minoritários					0	0	0	0,0
2 - CUSTOS					14.731	6.517	6.618	81,6
2.1 Juros e Custos Equiparados					3.303	1.809	1.519	18,7
2.2 Comissões					142	61	76	0,9
2.3 Prejuízos Oper. Financeiras					2.630	1.108	872	10,8
2.4 Gastos Gerais Administrativos					4.222	2.080	2.201	27,1
2.4.1 Custos com Pessoal					2.642	1.277	1.335	16,5
2.4.2 Outros Custos					1.580	803	866	10,7
2.5 Amortizações Exercício					1.472	722	759	9,4
2.6 Outros Custos de Exploração					16	8	9	0,1
2.7 Provisões para					1.795	330	585	7,2
2.7.1 Cred.Venc. Outros Riscos					1.795	330	585	7,2
2.7.2 Imob. Financeiras					0	0	0	0,0
2.8 Perdas Extraordinárias					199	21	219	2,7
2.9 Impostos sobre Lucros					945	373	372	4,6
2.10 Outros Impostos					7	5	6	0,1
2.11 Res.Subs.Excl.Consolidação					0	0	0	0,0
2.12 Interesses Minoritários					0	0	0	0,0
2.13 Lucro Consolidado Exercício					3.794	940	1.489	

DECOMPOSIÇÃO DOS RESULTADOS

RESULTADO FINANCEIRO	(+)				7.346	3.476	3.936	75,8
OUTROS RES. CORRENTES	(+)				2.132	847	1.256	24,2
PRODUTO BANCÁRIO	(=)				9.478	4.323	5.192	100,0
CUSTOS ADMINISTRATIVOS	(-)				4.222	2.080	2.201	42,4
RESULTADO BRUTO EXPLORAÇÃO	(=)				5.256	2.243	2.991	57,6
RESULTADOS EXTRAORDINÁRIOS	(+)				2.750	122	214	4,1
RESULTADO BRUTO GLOBAL	(=)				8.006	2.365	3.205	61,7
RESULTADOS CONSOLIDAÇÃO	(+)				0	0	0	0,0
PROVISÕES E AMORTIZAÇÕES	(-)				3.267	1.052	1.344	25,9
IMPOSTOS SOBRE LUCROS	(-)				945	373	372	7,2
RESULTADO LÍQUIDO	(=)				3.794	940	1.489	28,7

EVOLUTIVO DO BALANÇO DAS INSTITUIÇÕES BANCÁRIAS

BANCO: BANCO MAIS

ACTIVIDADE: CONSOLIDADA

Milhares de Euros

DISCRIMINATIVO			31-DEZ-01	31-DEZ-02	31-DEZ-03	30-JUN-03	30-JUN-04		
							Valor	Var. (%)	Est.Patr. (%)
ACTIVO			237.732	196.265	253.006	202.458	242.342	19,7	100,0
1- DISPONIBILIDADES			6.325	2.634	17.758	20.444	3.955	-80,7	1,6
1.1 Caixa e Dep.Bancos Centrais			102	67	433	389	223	-42,7	0,1
1.2 Disp.Vista s/ Inst. Crédito			6.223	2.567	17.325	20.055	3.732	-81,4	1,5
2- APLICAÇÕES CREDITÍCIAS			205.755	157.930	204.390	144.296	200.645	39,1	82,8
2.1 Créditos s/ Inst. Crédito			2.040	6.731	5.220	28.476	44.940	57,8	18,5
2.2 Créditos s/ Clientes			215.664	160.586	209.820	128.136	162.894	27,1	67,2
2.3 Provisões			11.949	9.387	10.650	12.316	7.189	-41,6	3,0
3- APLICAÇÕES EM TÍTULOS			1.414	13.036	12.829	15.254	23.163	51,8	9,6
3.1 De Rendimento Fixo			0	0	12.829	0	55		0,0
3.1.1- Emissores Públicos			0	0	12.829	0	55		0,0
3.1.2- Outros Emissores			0	0	0	0	0		0,0
3.1.3- Próprios			0	0	0	0	0		0,0
3.2 De Rendimento Variável			1.414	28.554	40.700	19.913	49.056	146,4	20,2
3.3 Provisões			0	15.518	40.700	4.659	25.948	456,9	10,7
4- PARTICIPAÇÕES DE CAPITAL			733	0	0	0	0		0,0
4.1 Em Empresas Associadas			0	0	0	0	0		0,0
4.2 Em Filiais Excl. Consolidação			733	0	0	0	0		0,0
4.3 Outras Particip. Financeiras			0	0	0	0	0		0,0
4.4 Provisões			0	0	0	0	0		0,0
5- IMOBILIZAÇÕES			3.241	3.177	2.702	2.892	2.549	-11,9	1,1
5.1 Imobilizações Incorpóreas			703	578	251	321	61	-81,0	0,0
5.1.1- Valor Bruto			2.564	3.044	3.125	3.080	3.105	0,8	1,3
5.1.2- Amortizações			1.861	2.466	2.874	2.759	3.044	10,3	1,3
5.2 Imóveis			195	0	0	191	641	235,6	0,3
5.2.1- Valor Bruto			204	0	0	204	1.432	602,0	0,6
5.2.2- Amortizações			9	0	0	13	791	5984,6	0,3
5.3 Outro Imobilizado Corpóreo			2.343	2.599	2.451	2.380	1.847	-22,4	0,8
5.3.1- Valor Bruto			6.356	6.996	6.489	6.845	5.259	-23,2	2,2
5.3.2- Amortizações			4.013	4.397	4.038	4.465	3.412	-23,6	1,4
6- OUTRAS APLICAÇÕES			20.264	19.488	15.327	19.572	12.030	-38,5	5,0
6.1 Dif. Reav. - Eq.Patrimonial			0	0	0	0	0		0,0
6.2 Dif's. Consolidação			0	0	0	0	0		0,0
6.3 Capital não Realizado			0	0	0	0	0		0,0
6.4 Acções Próprias			0	0	0	0	0		0,0
6.5 Outros Activos			6.962	8.881	3.856	6.365	3.558	-44,1	1,5
6.6 Contas de Regularização			13.302	10.607	11.471	13.207	8.472	-35,9	3,5
6.7 Interesses Minoritários			0	0	0	0	0		0,0
PASSIVO			178.884	124.983	169.659	127.095	147.899	16,4	61,0
7- DÉBITOS P. C/ INST. CRÉDITO			111.648	43.484	43.343	28.693	48.627	69,5	20,1
7.1 À Vista			79.822	0	0	0	0		0,0
7.2 A Prazo ou c/ Pré-Aviso			31.826	43.484	43.343	28.693	48.627	69,5	20,1
8- DÉBITOS PARA COM CLIENTES			0	0	4.682	0	9.443		3,9
8.1 Depósitos de Poupança			0	0	0	0	0		0,0
8.2 À Vista			0	0	0	0	0		0,0
8.3 A Prazo			0	0	4.682	0	9.443		3,9
9- DÉBITOS REPRES. POR TÍTULOS			29.928	45.500	80.500	55.500	55.500	0,0	22,9
9.1 Obrigações em Circulação			29.928	25.500	80.500	45.000	55.500	23,3	22,9
9.2 Outros			0	20.000	0	10.500	0	-100,0	0,0
10- EXIGIBILIDADES DIVERSAS			37.308	35.999	41.134	42.902	34.329	-20,0	14,2
10.1 Outros Passivos			12.807	10.679	11.768	16.152	8.668	-46,3	3,6
10.2 Contas de Regularização			7.206	6.693	10.543	8.643	10.444	20,8	4,3
10.3 Dif. Reav. - Eq.Patrimonial			0	0	0	0	0		0,0
10.4 Dif. Consolidação			0	0	0	0	0		0,0
10.5 Prov. Pensões e Similares			0	0	0	0	0		0,0
10.6 Outras Provisões			3.570	8.651	8.847	8.131	10.229	25,8	4,2
10.7 Fundo Riscos Banc. Gerais			3.749	0	0	0	0		0,0
10.8 Passivos Subordinados			9.976	9.976	9.976	9.976	4.988	-50,0	2,1
10.9 Interesses Minoritários			0	0	0	0	0		0,0
11- SITUAÇÃO LÍQUIDA			58.848	71.282	83.347	75.363	94.443	25,3	39,0
11.1 Capital Subscrito			43.000	43.000	43.000	43.000	43.000	0,0	17,7
11.2 Prémios de Emissão			348	348	348	348	348	0,0	0,1
11.3 Reservas			2.260	8.726	26.565	26.707	40.327	51,0	16,6
11.4 Reservas de Reavaliação			0	0	0	0	0		0,0
11.5 Resultados Transitados			736	7.179	0	-272	0	-100,0	0,0
11.6 Lucro Consolidado Exercício			12.504	12.029	13.434	5.580	10.768	93,0	4,4

EVOLUTIVO DAS CONTAS DE EXPLORAÇÃO
DAS INSTITUIÇÕES BANCÁRIAS

BANCO: BANCO MAIS

ACTIVIDADE: CONSOLIDADA

Milhares de Euros

DISCRIMINATIVO			31-DEZ-01	31-DEZ-02	31-DEZ-03	30-JUN-03	30-JUN-04	
							Valor	Est. (%)
1 - PROVEITOS			86.738	107.763	104.464	51.744	51.284	100,0
1.1 Juros e Proveitos Equiparados			70.289	78.901	84.308	40.154	41.371	80,7
1.2 Rendimentos Títulos			0	0	0	0	0	0,0
1.3 Comissões			5.453	6.169	7.059	3.238	3.926	7,7
1.4 Lucros de Oper. Financeiras			7.220	11.587	7.535	5.809	101	0,2
1.5 Rep. e Anulação de Provisões			278	6.262	359	48	2.087	4,1
1.6 Res. Subs. Excl. Consolidação			115	32	0	0	0	0,0
1.7 Outros Proveitos Exploração			2.798	3.870	4.886	2.495	3.610	7,0
1.8 Ganhos Extraordinários			585	942	317	0	189	0,4
1.9 Interesses Minoritários			0	0	0	0	0	0,0
2 - CUSTOS			74.234	95.734	91.030	46.164	40.516	79,0
2.1 Juros e Custos Equiparados			36.986	38.815	38.444	20.409	17.470	34,1
2.2 Comissões			6.978	14.190	10.014	6.665	2.696	5,3
2.3 Prejuízos Oper. Financeiras			10	0	0	0	0	0,0
2.4 Gastos Gerais Administrativos			10.907	14.469	15.393	7.195	8.722	17,0
2.4.1 Custos com Pessoal			3.773	5.304	5.331	2.912	2.814	5,5
2.4.2 Outros Custos			7.134	9.165	10.062	4.283	5.908	11,5
2.5 Amortizações Exercício			1.278	1.485	1.327	687	630	1,2
2.6 Outros Custos de Exploração			46	58	2.645	1.328	1.357	2,6
2.7 Provisões para			12.718	23.514	19.148	9.191	7.054	13,8
2.7.1 Cred.Venc. Outros Riscos			12.718	23.514	19.148	9.191	7.054	13,8
2.7.2 Imob. Financeiras			0	0	0	0	0	0,0
2.8 Perdas Extraordinárias			502	212	128	0	38	0,1
2.9 Impostos sobre Lucros			4.691	2.272	3.086	295	2.376	4,6
2.10 Outros Impostos			118	719	845	394	173	0,3
2.11 Res.Subs.Excl.Consolidação			0	0	0	0	0	0,0
2.12 Interesses Minoritários			0	0	0	0	0	0,0
2.13 Lucro Consolidado Exercício			12.504	12.029	13.434	5.580	10.768	

DECOMPOSIÇÃO DOS RESULTADOS

RESULTADO FINANCEIRO	(+)		33.303	40.086	45.864	19.745	23.901	87,5
OUTROS RES. CORRENTES	(+)		8.319	6.659	5.976	3.155	3.411	12,5
PRODUTO BANCÁRIO	(=)		41.622	46.745	51.840	22.900	27.312	100,0
CUSTOS ADMINISTRATIVOS	(-)		10.907	14.469	15.393	7.195	8.722	31,9
RESULTADO BRUTO EXPLORAÇÃO	(=)		30.715	32.276	36.447	15.705	18.590	68,1
RESULTADOS EXTRAORDINÁRIOS	(+)		361	6.992	548	48	2.238	8,2
RESULTADO BRUTO GLOBAL	(=)		31.076	39.268	36.995	15.753	20.828	76,3
RESULTADOS CONSOLIDAÇÃO	(+)		115	32	0	0	0	0,0
PROVISÕES E AMORTIZAÇÕES	(-)		13.996	24.999	20.475	9.878	7.684	28,1
IMPOSTOS SOBRE LUCROS	(-)		4.691	2.272	3.086	295	2.376	8,7
RESULTADO LÍQUIDO	(=)		12.504	12.029	13.434	5.580	10.768	39,4

EVOLUTIVO DO BALANÇO DAS INSTITUIÇÕES BANCÁRIAS

BANCO: BANIF

ACTIVIDADE: INDIVIDUAL

Milhares de Euros

DISCRIMINATIVO				31-DEZ-02	31-DEZ-03	30-JUN-03	30-JUN-04		
							Valor	Var. (%)	Est.Patr. (%)
ACTIVO				4.960.862	4.126.690	4.673.513	4.207.782	-10,0	100,0
1- DISPONIBILIDADES				154.732	241.224	167.755	120.448	-28,2	2,9
1.1 Caixa e Dep.Bancos Centrais				83.953	192.206	111.662	75.687	-32,2	1,8
1.2 Disp.Vista s/ Inst. Crédito				70.779	49.018	56.093	44.761	-20,2	1,1
2- APLICAÇÕES CREDITÍCIAS				4.507.686	3.540.177	4.165.926	3.661.527	-12,1	87,0
2.1 Créditos s/ Inst. Crédito				1.040.991	311.036	1.031.478	260.496	-74,7	6,2
2.2 Créditos s/ Clientes				3.512.749	3.276.623	3.174.910	3.458.407	8,9	82,2
2.3 Provisões				46.054	47.482	40.462	57.376	41,8	1,4
3- APLICAÇÕES EM TÍTULOS				65.033	168.583	86.545	207.233	139,5	4,9
3.1 De Rendimento Fixo				43.627	136.560	59.511	175.661	195,2	4,2
3.1.1- Emissores Públicos				1.310	9.036	1.300	9.703	646,4	0,2
3.1.2- Outros Emissores				42.317	127.524	58.211	165.958	185,1	3,9
3.1.3- Próprios				0	0	0	0	0,0	0,0
3.2 De Rendimento Variável				27.890	41.455	39.556	38.598	-2,4	0,9
3.3 Provisões				6.484	9.432	12.522	7.026	-43,9	0,2
4- PARTICIPAÇÕES DE CAPITAL				19.851	22.065	20.214	22.266	10,2	0,5
4.1 Em Empresas Associadas				24.941	24.941	24.942	24.941	0,0	0,6
4.2 Em Filiais Excl. Consolidação				0	0	0	0	0,0	0,0
4.3 Outras Particip. Financeiras				2.283	2.282	2.282	2.258	-1,1	0,1
4.4 Provisões				7.373	5.158	7.010	4.933	-29,6	0,1
5- IMOBILIZAÇÕES				112.314	23.852	109.079	22.627	-79,3	0,5
5.1 Imobilizações Incorporáveis				8.259	5.629	6.637	4.627	-30,3	0,1
5.1.1- Valor Bruto				26.479	28.390	27.067	29.578	9,3	0,7
5.1.2- Amortizações				18.220	22.761	20.430	24.951	22,1	0,6
5.2 Imóveis				90.844	6.984	90.459	7.141	-92,1	0,2
5.2.1- Valor Bruto				112.442	13.807	113.519	13.952	-87,7	0,3
5.2.2- Amortizações				21.598	6.823	23.060	6.811	-70,5	0,2
5.3 Outro Imobilizado Corpóreo				13.211	11.239	11.983	10.859	-9,4	0,3
5.3.1- Valor Bruto				54.777	54.058	55.000	54.977	0,0	1,3
5.3.2- Amortizações				41.566	42.819	43.017	44.118	2,6	1,0
6- OUTRAS APLICAÇÕES				101.246	130.789	123.994	173.681	40,1	4,1
6.1 Dif. Reav. - Eq.Patrimonial				0	0	0	0	0,0	0,0
6.2 Dif's. Consolidação				0	0	0	0	0,0	0,0
6.3 Capital não Realizado				0	0	0	0	0,0	0,0
6.4 Acções Próprias				0	0	0	0	0,0	0,0
6.5 Outros Activos				53.839	57.384	52.901	65.163	23,2	1,5
6.6 Contas de Regularização				47.407	73.405	71.093	108.518	52,6	2,6
6.7 Interesses Minoritários				0	0	0	0	0,0	0,0
PASSIVO				4.706.166	3.858.404	4.422.613	3.945.512	-10,8	93,8
7- DÉBITOS P ^o . C/ INST. CRÉDITO				2.105.294	1.294.096	1.885.101	1.378.859	-26,9	32,8
7.1 À Vista				665.849	34.342	707.756	39.848	-94,4	0,9
7.2 A Prazo ou c/ Pré-Aviso				1.439.445	1.259.754	1.177.345	1.339.011	13,7	31,8
8- DÉBITOS PARA COM CLIENTES				2.284.651	2.273.935	2.242.770	2.231.079	-0,5	53,0
8.1 Depósitos de Poupança				99.221	101.557	97.091	106.353	9,5	2,5
8.2 À Vista				742.976	796.554	753.126	808.795	7,4	19,2
8.3 A Prazo				1.442.454	1.375.824	1.392.553	1.315.931	-5,5	31,3
9- DÉBITOS REPRES. POR TÍTULOS				80.775	43.961	73.461	67.728	-7,8	1,6
9.1 Obrigações em Circulação				7.500	0	0	12.341	0,0	0,3
9.2 Outros				73.275	43.961	73.461	55.387	-24,6	1,3
10- EXIGIBILIDADES DIVERSAS				235.446	246.412	221.281	267.846	21,0	6,4
10.1 Outros Passivos				13.273	12.524	12.860	40.492	214,9	1,0
10.2 Contas de Regularização				74.098	93.045	56.067	85.210	52,0	2,0
10.3 Dif ^o . Reav. - Eq.Patrimonial				0	0	0	0	0,0	0,0
10.4 Dif ^o . Consolidação				0	0	0	0	0,0	0,0
10.5 Prov. Pensões e Similares				0	0	0	0	0,0	0,0
10.6 Outras Provisões				35.572	28.336	39.847	29.637	-25,6	0,7
10.7 Fundo Riscos Banc. Gerais				123	127	127	127	0,0	0,0
10.8 Passivos Subordinados				112.380	112.380	112.380	112.380	0,0	2,7
10.9 Interesses Minoritários				0	0	0	0	0,0	0,0
11- SITUAÇÃO LÍQUIDA				254.696	268.286	250.900	262.270	4,5	6,2
11.1 Capital Subscrito				240.000	240.000	240.000	240.000	0,0	5,7
11.2 Prémios de Emissão				451	451	451	451	0,0	0,0
11.3 Reservas				0	4.645	4.645	15.835	240,9	0,4
11.4 Reservas de Reavaliação				0	0	0	0	0,0	0,0
11.5 Resultados Transitados				0	0	0	0	0,0	0,0
11.6 Lucro Consolidado Exercício				14.245	23.190	5.804	5.984	3,1	0,1

Nota: devido à reorganização interna do Grupo BANIF, interrompemos a publicação da respectiva série histórica por motivos de comparabilidade.

EVOLUTIVO DAS CONTAS DE EXPLORAÇÃO
DAS INSTITUIÇÕES BANCÁRIAS

BANCO: BANIF

ACTIVIDADE: INDIVIDUAL

Milhares de Euros

DISCRIMINATIVO				31-DEZ-02	31-DEZ-03	30-JUN-03	30-JUN-04	
							Valor	Est. (%)
1 - PROVEITOS				250.250	323.790	169.002	148.549	100,0
1.1 Juros e Proveitos Equiparados				202.906	240.770	131.764	116.173	78,2
1.2 Rendimentos Títulos				205	239	218	506	0,3
1.3 Comissões				17.470	25.003	12.058	13.303	9,0
1.4 Lucros de Oper. Financeiras				8.624	10.223	8.220	3.281	2,2
1.5 Rep. e Anulação de Provisões				3.983	12.893	5.205	4.917	3,3
1.6 Res. Subs. Excl. Consolidação				0	0	0	0	0,0
1.7 Outros Proveitos Exploração				15.040	20.125	10.705	9.300	6,3
1.8 Ganhos Extraordinários				2.022	14.537	832	1.069	0,7
1.9 Interesses Minoritários				0	0	0	0	0,0
2 - CUSTOS				236.005	300.600	163.198	142.565	96,0
2.1 Juros e Custos Equiparados				127.133	136.500	80.696	60.782	40,9
2.2 Comissões				2.435	3.163	1.452	1.386	0,9
2.3 Prejuízos Oper. Financeiras				6.528	4.145	2.413	1.736	1,2
2.4 Gastos Gerais Administrativos				59.929	82.480	40.472	44.361	29,9
2.4.1 Custos com Pessoal				34.732	47.843	24.617	24.570	16,5
2.4.2 Outros Custos				25.197	34.637	15.855	19.791	13,3
2.5 Amortizações Exercício				8.339	10.130	5.448	4.279	2,9
2.6 Outros Custos de Exploração				835	1.183	574	668	0,4
2.7 Provisões para				23.688	42.249	29.099	25.610	17,2
2.7.1 Cred.Venc. Outros Riscos				23.608	42.249	29.099	25.610	17,2
2.7.2 Imob. Financeiras				80	0	0	0	0,0
2.8 Perdas Extraordinárias				1.550	20.304	1.377	1.762	1,2
2.9 Impostos sobre Lucros				5.028	174	1.357	1.545	1,0
2.10 Outros Impostos				540	272	310	436	0,3
2.11 Res.Subs.Excl.Consolidação				0	0	0	0	0,0
2.12 Interesses Minoritários				0	0	0	0	0,0
2.13 Lucro Consolidado Exercício				14.245	23.190	5.804	5.984	7,7

DECOMPOSIÇÃO DOS RESULTADOS

RESULTADO FINANCEIRO	(+)			75.773	104.270	51.068	55.391	71,4
OUTROS RES. CORRENTES	(+)			31.001	46.827	26.452	22.164	28,6
PRODUTO BANCÁRIO	(=)			106.774	151.097	77.520	77.555	100,0
CUSTOS ADMINISTRATIVOS	(-)			59.929	82.480	40.472	44.361	57,2
RESULTADO BRUTO EXPLORAÇÃO	(=)			46.845	68.617	37.048	33.194	42,8
RESULTADOS EXTRAORDINÁRIOS	(+)			4.455	7.126	4.660	4.224	5,4
RESULTADO BRUTO GLOBAL	(=)			51.300	75.743	41.708	37.418	48,2
RESULTADOS CONSOLIDAÇÃO	(+)			0	0	0	0	0,0
PROVISÕES E AMORTIZAÇÕES	(-)			32.027	52.379	34.547	29.889	38,5
IMPOSTOS SOBRE LUCROS	(-)			5.028	174	1.357	1.545	2,0
RESULTADO LÍQUIDO	(=)			14.245	23.190	5.804	5.984	7,7

Nota: devido à reorganização interna do Grupo BANIF, interrompemos a publicação da respectiva série histórica por motivos de comparabilidade.

EVOLUTIVO DO BALANÇO DAS INSTITUIÇÕES BANCÁRIAS

BANCO: BANIF INV

ACTIVIDADE: CONSOLIDADA

Milhares de Euros

DISCRIMINATIVO				31-DEZ-02	31-DEZ-03	30-JUN-03	30-JUN-04		
							Valor	Var. (%)	Est.Patr. (%)
ACTIVO				172.096	273.382	335.142	304.994	-9,0	100,0
1- DISPONIBILIDADES				5.680	21.388	6.940	39.560	470,0	13,0
1.1 Caixa e Dep.Bancos Centrais				1.971	1.007	447	11.638	2503,6	3,8
1.2 Disp.Vista s/ Inst. Crédito				3.709	20.381	6.493	27.922	330,0	9,2
2- APLICAÇÕES CREDITÍCIAS				21.557	33.650	22.900	49.308	115,3	16,2
2.1 Créditos s/ Inst. Crédito				7.299	14.784	6.871	17.704	157,7	5,8
2.2 Créditos s/ Clientes				14.258	18.905	16.029	31.608	97,2	10,4
2.3 Provisões				0	39	0	4		0,0
3- APLICAÇÕES EM TÍTULOS				123.618	170.522	219.251	183.421	-16,3	60,1
3.1 De Rendimento Fixo				121.740	152.441	215.217	154.337	-28,3	50,6
3.1.1- Emissores Públicos				7.341	5.033	3.272	5.396	64,9	1,8
3.1.2- Outros Emissores				114.399	147.408	211.945	148.941	-29,7	48,8
3.1.3- Próprios				0	0	0	0		0,0
3.2 De Rendimento Variável				2.656	18.655	4.381	29.313	569,1	9,6
3.3 Provisões				778	574	347	229	-33,9	0,1
4- PARTICIPAÇÕES DE CAPITAL				1.126	1.232	1.132	1.259	11,2	0,4
4.1 Em Empresas Associadas				0	0	0	0		0,0
4.2 Em Filiais Excl. Consolidação				1.126	1.232	1.132	1.259	11,2	0,4
4.3 Outras Particip. Financeiras				0	0	0	0		0,0
4.4 Provisões				0	0	0	0		0,0
5- IMOBILIZAÇÕES				3.865	3.328	3.500	2.971	-15,1	1,0
5.1 Imobilizações Incorpóreas				2.628	2.059	2.299	1.685	-26,7	0,6
5.1.1- Valor Bruto				4.387	4.571	4.236	3.303	-22,0	1,1
5.1.2- Amortizações				1.759	2.512	1.937	1.618	-16,5	0,5
5.2 Imóveis				0	0	0	0		0,0
5.2.1- Valor Bruto				0	0	0	0		0,0
5.2.2- Amortizações				0	0	0	0		0,0
5.3 Outro Imobilizado Corpóreo				1.237	1.269	1.201	1.286	7,1	0,4
5.3.1- Valor Bruto				2.357	2.178	2.102	2.177	3,6	0,7
5.3.2- Amortizações				1.120	909	901	892	-1,0	0,3
6- OUTRAS APLICAÇÕES				16.250	43.262	81.419	28.476	-65,0	9,3
6.1 Dif. Reav. - Eq.Patrimonial				15	13	43	51	18,2	0,0
6.2 Dif's. Consolidação				0	32	0	0		0,0
6.3 Capital não Realizado				0	0	0	0		0,0
6.4 Acções Próprias				0	0	0	0		0,0
6.5 Outros Activos				1.582	2.498	1.118	1.674	49,8	0,5
6.6 Contas de Regularização				14.653	40.719	80.258	26.751	-66,7	8,8
6.7 Interesses Minoritários				0	0	0	0		0,0
PASSIVO				149.664	248.937	312.074	279.867	-10,3	91,8
7- DÉBITOS P ^a . C/ INST. CRÉDITO				88.268	173.285	241.792	135.661	-43,9	44,5
7.1 À Vista				1	1.950	4.472	29.879	568,1	9,8
7.2 A Prazo ou c/ Pré-Aviso				88.267	171.335	237.320	105.782	-55,4	34,7
8- DÉBITOS PARA COM CLIENTES				3.431	15.490	4.231	92.593	2088,4	30,4
8.1 Depósitos de Poupança				0	0	0	0		0,0
8.2 À Vista				694	6.381	1.496	83.881	5507,0	27,5
8.3 A Prazo				2.737	9.109	2.735	8.712	218,5	2,9
9- DÉBITOS REPRES. POR TÍTULOS				41.550	29.897	20.950	15.000	-28,4	4,9
9.1 Obrigações em Circulação				15.000	15.000	15.000	15.000	0,0	4,9
9.2 Outros				26.550	14.897	5.950	0	-100,0	0,0
10- EXIGIBILIDADES DIVERSAS				16.415	30.265	45.101	36.613	-18,8	12,0
10.1 Outros Passivos				1.523	2.054	386	699	81,0	0,2
10.2 Contas de Regularização				6.794	20.511	36.732	28.061	-23,6	9,2
10.3 Dif ^a . Reav. - Eq.Patrimonial				0	0	0	0		0,0
10.4 Dif ^a . Consolidação				0	0	0	0		0,0
10.5 Prov. Pensões e Similares				0	0	0	0		0,0
10.6 Outras Provisões				94	200	483	353	-26,9	0,1
10.7 Fundo Riscos Banc. Gerais				0	0	0	0		0,0
10.8 Passivos Subordinados				7.500	7.500	7.500	7.500	0,0	2,5
10.9 Interesses Minoritários				504	0	0	0		0,0
11- SITUAÇÃO LÍQUIDA				22.432	24.445	23.068	25.127	8,9	8,2
11.1 Capital Subscrito				20.000	20.000	20.000	20.000	0,0	6,6
11.2 Prémios de Emissão				0	0	0	0		0,0
11.3 Reservas				949	1.332	1.319	3.098	134,9	1,0
11.4 Reservas de Reavaliação				0	0	0	0		0,0
11.5 Resultados Transitados				0	0	0	6		0,0
11.6 Lucro Consolidado Exercício				1.483	3.113	1.749	2.023	15,7	0,7

Nota: devido à reorganização interna do Grupo BANIF, interrompemos a publicação da respectiva série histórica por motivos de comparabilidade.

EVOLUTIVO DAS CONTAS DE EXPLORAÇÃO
DAS INSTITUIÇÕES BANCÁRIAS

BANCO: BANIF INV

ACTIVIDADE: CONSOLIDADA

Milhares de Euros

DISCRIMINATIVO				31-DEZ-02	31-DEZ-03	30-JUN-03	30-JUN-04	
							Valor	Est. (%)
1 - PROVEITOS				39.575	75.488	36.369	55.869	100,0
1.1 Juros e Proveitos Equiparados				12.384	22.095	3.379	17.715	31,7
1.2 Rendimentos Títulos				367	0	0	0	0,0
1.3 Comissões				5.335	9.035	3.588	6.685	12,0
1.4 Lucros de Oper. Financeiras				19.596	42.735	28.814	30.770	55,1
1.5 Rep. e Anulação de Provisões				995	1.448	562	535	1,0
1.6 Res. Subs. Excl. Consolidação				10	66	6	27	0,0
1.7 Outros Proveitos Exploração				7	25	3	43	0,1
1.8 Ganhos Extraordinários				881	84	17	94	0,2
1.9 Interesses Minoritários				0	0	0	0	0,0
2 - CUSTOS				38.092	72.375	34.620	53.846	96,4
2.1 Juros e Custos Equiparados				11.066	20.305	2.470	17.037	30,5
2.2 Comissões				1.063	1.711	489	1.153	2,1
2.3 Prejuízos Oper. Financeiras				15.803	37.660	25.689	29.217	52,3
2.4 Gastos Gerais Administrativos				6.857	8.272	3.758	4.562	8,2
2.4.1 Custos com Pessoal				1.786	3.121	1.080	2.391	4,3
2.4.2 Outros Custos				5.071	5.151	2.678	2.172	3,9
2.5 Amortizações Exercício				1.128	1.431	697	559	1,0
2.6 Outros Custos de Exploração				20	20	6	4	0,0
2.7 Provisões para				1.254	1.427	581	417	0,7
2.7.1 Cred.Venc. Outros Riscos				1.254	1.427	581	417	0,7
2.7.2 Imob. Financeiras				0	0	0	0	0,0
2.8 Perdas Extraordinárias				176	205	65	127	0,2
2.9 Impostos sobre Lucros				706	1.341	865	758	1,4
2.10 Outros Impostos				8	3	0	12	0,0
2.11 Res.Subs.Excl.Consolidação				0	0	0	0	0,0
2.12 Interesses Minoritários				11	0	0	0	0,0
2.13 Lucro Consolidado Exercício				1.483	3.113	1.749	2.023	

DECOMPOSIÇÃO DOS RESULTADOS

RESULTADO FINANCEIRO	(+)			1.318	1.790	909	678	8,7
OUTROS RES. CORRENTES	(+)			8.411	12.401	6.221	7.113	91,3
PRODUTO BANCÁRIO	(=)			9.729	14.191	7.130	7.791	100,0
CUSTOS ADMINISTRATIVOS	(-)			6.857	8.272	3.758	4.562	58,6
RESULTADO BRUTO EXPLORAÇÃO	(=)			2.872	5.919	3.372	3.229	41,4
RESULTADOS EXTRAORDINÁRIOS	(+)			1.700	1.327	514	502	6,4
RESULTADO BRUTO GLOBAL	(=)			4.572	7.246	3.886	3.730	47,9
RESULTADOS CONSOLIDAÇÃO	(+)			-1	66	6	27	0,4
PROVISÕES E AMORTIZAÇÕES	(-)			2.382	2.858	1.278	976	12,5
IMPOSTOS SOBRE LUCROS	(-)			706	1.341	865	758	9,7
RESULTADO LÍQUIDO	(=)			1.483	3.113	1.749	2.023	26,0

Nota: devido à reorganização interna do Grupo BANIF, interrompemos a publicação da respectiva série histórica por motivos de comparabilidade.

EVOLUTIVO DO BALANÇO DAS INSTITUIÇÕES BANCÁRIAS

BANCO: BANIF SGPS

ACTIVIDADE: CONSOLIDADA

Milhares de Euros

DISCRIMINATIVO	31-DEZ-99	31-DEZ-00	31-DEZ-01	31-DEZ-02	31-DEZ-03	30-JUN-03	30-JUN-04		
							Valor	Var. (%)	Est.Patr. (%)
ACTIVO	3.649.202	4.581.396	5.710.877	6.066.775	5.711.558	5.485.136	5.824.465	6,2	100,0
1- DISPONIBILIDADES	224.459	313.527	307.989	259.744	362.344	235.727	180.869	-23,3	3,1
1.1 Caixa e Dep.Bancos Centrais	126.525	211.433	149.100	146.269	277.056	142.491	93.084	-34,7	1,6
1.2 Disp.Vista s/ Inst. Crédito	97.934	102.094	158.889	113.475	85.288	93.236	87.785	-5,8	1,5
2- APLICAÇÕES CREDITÍCIAS	2.824.249	3.678.150	4.714.215	5.134.861	4.463.930	4.398.327	4.703.868	6,9	80,8
2.1 Créditos s/ Inst. Crédito	279.038	477.360	908.440	768.145	120.643	164.967	120.996	-26,7	2,1
2.2 Créditos s/ Clientes	2.600.348	3.248.851	3.856.150	4.424.719	4.406.902	4.287.421	4.657.686	8,6	80,0
2.3 Provisões	55.137	48.061	50.375	58.003	63.615	54.061	74.814	38,4	1,3
3- APLICAÇÕES EM TÍTULOS	228.315	183.542	278.367	276.352	404.603	386.279	471.541	22,1	8,1
3.1 De Rendimento Fixo	189.693	147.940	230.250	224.287	329.686	339.421	374.417	10,3	6,4
3.1.1- Emissores Públicos	83.908	75.318	49.782	43.482	63.490	66.556	58.202	-12,6	1,0
3.1.2- Outros Emissores	105.785	72.622	179.628	180.805	266.196	272.865	316.215	15,9	5,4
3.1.3- Próprios	0	0	840	0	0	0	0	0,0	0,0
3.2 De Rendimento Variável	49.092	45.724	58.604	62.750	89.020	63.357	107.738	70,0	1,8
3.3 Provisões	10.470	10.122	10.487	10.685	14.103	16.499	10.614	-35,7	0,2
4- PARTICIPAÇÕES DE CAPITAL	35.395	39.837	38.010	35.359	52.420	39.508	53.586	35,6	0,9
4.1 Em Empresas Associadas	0	0	0	0	0	0	0	0,0	0,0
4.2 Em Filiais Excl. Consolidação	25.843	30.144	35.211	32.516	48.084	36.668	49.295	34,4	0,8
4.3 Outras Particip. Financeiras	10.141	10.304	3.410	3.404	4.649	3.402	4.598	35,2	0,1
4.4 Provisões	589	611	611	561	313	562	307	-45,4	0,0
5- IMOBILIZAÇÕES	148.303	160.093	167.368	158.673	143.349	157.638	143.280	-9,1	2,5
5.1 Imobilizações Incorpóreas	7.951	15.853	23.883	23.263	21.824	24.009	21.163	-11,9	0,4
5.1.1- Valor Bruto	19.862	30.430	44.557	52.019	59.621	56.136	61.628	9,8	1,1
5.1.2- Amortizações	11.911	14.577	20.674	28.756	37.797	32.127	40.465	26,0	0,7
5.2 Imóveis	107.142	117.829	119.884	116.108	103.744	116.028	103.876	-10,5	1,8
5.2.1- Valor Bruto	121.353	139.319	143.514	142.210	112.707	143.905	113.336	-21,2	1,9
5.2.2- Amortizações	14.211	21.490	23.630	26.102	8.963	27.877	9.460	-66,1	0,2
5.3 Outro Imobilizado Corpóreo	33.210	26.411	23.601	19.302	17.781	17.601	18.241	3,6	0,3
5.3.1- Valor Bruto	85.075	78.846	79.922	80.515	80.028	81.764	79.910	-2,3	1,4
5.3.2- Amortizações	51.865	52.435	56.321	61.213	62.247	64.163	61.669	-3,9	1,1
6- OUTRAS APLICAÇÕES	188.481	206.247	204.928	201.786	284.912	267.657	271.321	1,4	4,7
6.1 Dif. Reav. - Eq.Patrimonial	30	106	18	16	2.057	17	1.954	11394,1	0,0
6.2 Dif's. Consolidação	21.164	18.726	18.718	17.594	16.013	16.947	15.637	-7,7	0,3
6.3 Capital não Realizado	0	0	0	0	0	0	0	0,0	0,0
6.4 Acções Próprias	0	0	0	0	0	0	0	0,0	0,0
6.5 Outros Activos	66.006	81.761	92.269	87.106	106.737	92.100	103.700	-100,0	0,0
6.6 Contas de Regularização	101.281	105.654	93.923	97.070	160.105	158.593	150.030	-34,6	1,8
6.7 Interesses Minoritários	0	0	0	0	0	0	0	0,0	2,6
PASSIVO	3.405.748	4.330.652	5.452.068	5.750.715	5.377.909	5.167.115	5.494.177	6,3	94,3
7- DÉBITOS P ^a . C/ INST. CRÉDITO	193.424	452.520	1.251.511	1.380.902	746.996	774.570	809.808	4,5	13,9
7.1 À Vista	32.861	34.477	701.180	496.778	15.809	12.743	34.874	173,7	0,6
7.2 A Prazo ou c/ Pré-Aviso	160.563	418.043	550.331	884.124	731.187	761.827	774.934	1,7	13,3
8- DÉBITOS PARA COM CLIENTES	2.893.291	3.350.793	3.689.252	3.785.442	3.706.683	3.765.287	3.710.460	-1,5	63,7
8.1 Depósitos de Poupança	119.367	131.521	150.348	153.485	166.765	157.454	174.861	11,1	3,0
8.2 À Vista	864.132	901.105	1.069.263	1.085.774	1.169.747	1.159.391	1.244.989	7,4	21,4
8.3 A Prazo	1.909.792	2.318.167	2.469.641	2.546.183	2.370.171	2.448.442	2.290.610	-6,4	39,3
9- DÉBITOS REPRES. POR TÍTULOS	91.868	125.432	175.238	248.869	512.768	281.389	540.435	92,1	9,3
9.1 Obrigações em Circulação	33.564	78.875	120.858	139.674	438.483	190.390	466.054	144,8	8,0
9.2 Outros	58.304	46.557	54.380	109.195	74.285	90.999	74.381	-18,3	1,3
10- EXIGIBILIDADES DIVERSAS	227.165	401.907	336.067	335.502	411.462	345.869	433.474	25,3	7,4
10.1 Outros Passivos	28.202	41.758	32.419	29.314	31.379	26.780	56.159	109,7	1,0
10.2 Contas de Regularização	77.749	161.432	73.736	68.105	126.516	75.908	127.563	68,0	2,2
10.3 Dif ^a . Reav. - Eq.Patrimonial	2.654	1.703	2.837	5.422	3.629	5.450	3.629	-33,4	0,1
10.4 Dif ^a . Consolidação	4.943	4.910	4.914	4.915	8.468	5.191	6.200	19,4	0,1
10.5 Prov. Pensões e Similares	0	0	0	0	0	0	0	0,0	0,0
10.6 Outras Provisões	25.908	33.641	41.389	47.119	43.833	54.027	44.944	-16,8	0,8
10.7 Fundo Riscos Banc. Gerais	309	2.071	2.186	2.456	1.854	2.016	1.556	-22,8	0,0
10.8 Passivos Subordinados	56.943	122.998	141.120	153.597	153.597	153.581	153.297	-0,2	2,6
10.9 Interesses Minoritários	30.457	33.394	37.466	24.574	42.186	22.916	40.126	75,1	0,7
11- SITUAÇÃO LÍQUIDA	243.454	250.744	258.809	316.060	333.649	318.021	330.288	3,9	5,7
11.1 Capital Subscrito	149.999	150.000	150.000	200.000	200.000	200.000	200.000	0,0	3,4
11.2 Prémios de Emissão	58.215	58.214	58.214	58.214	58.214	58.214	58.214	0,0	1,0
11.3 Reservas	21.129	22.041	26.466	33.570	49.220	50.059	52.764	5,4	0,9
11.4 Reservas de Reavaliação	1.791	1.891	1.940	1.940	1.940	1.940	1.940	0,0	0,0
11.5 Resultados Transitados	-2.938	1.607	2.108	1.468	-1.083	-1.083	2.082	-292,2	0,0
11.6 Lucro Consolidado Exercício	15.258	16.991	20.081	20.868	25.358	8.891	15.288	71,9	0,3

Nota: até 31/Dezembro/2001 denominado BANIF

EVOLUTIVO DAS CONTAS DE EXPLORAÇÃO
DAS INSTITUIÇÕES BANCÁRIAS

BANCO: BANIF SGPS

ACTIVIDADE: CONSOLIDADA

Milhares de Euros

DISCRIMINATIVO	31-DEZ-99	31-DEZ-00	31-DEZ-01	31-DEZ-02	31-DEZ-03	30-JUN-03	30-JUN-04	
							Valor	Est. (%)
1 - PROVEITOS	266.777	362.427	521.243	502.476	524.558	278.639	290.535	100,0
1.1 Juros e Proveitos Equiparados	179.617	243.276	333.672	354.912	306.973	159.267	164.933	56,8
1.2 Rendimentos Títulos	524	959	1.038	3.088	1.473	2.119	1.506	0,5
1.3 Comissões	21.418	30.708	29.277	35.213	43.649	21.054	25.681	8,8
1.4 Lucros de Oper. Financeiras	18.585	37.170	109.579	56.691	101.762	64.854	62.224	21,4
1.5 Rep. e Anulação de Provisões	20.870	14.280	14.790	12.815	19.700	8.618	15.204	5,2
1.6 Res. Subs. Excl. Consolidação	2.369	3.053	4.822	5.103	6.915	3.180	3.936	1,4
1.7 Outros Proveitos Exploração	15.029	20.470	23.322	27.886	32.464	17.504	14.668	5,0
1.8 Ganhos Extraordinários	8.365	12.511	4.166	6.768	11.622	2.043	2.383	0,8
1.9 Interesses Minoritários	0	0	577	0	0	0	0	0,0
2 - CUSTOS	251.519	345.436	501.162	481.608	499.200	269.748	275.247	94,7
2.1 Juros e Custos Equiparados	82.077	133.020	203.692	221.372	155.912	90.285	85.316	29,4
2.2 Comissões	2.220	3.276	4.929	6.403	8.240	3.130	3.240	1,1
2.3 Prejuízos Oper. Financeiras	9.737	32.553	104.115	42.199	88.786	54.804	58.375	20,1
2.4 Gastos Gerais Administrativos	82.332	101.876	109.844	116.365	130.258	61.909	66.111	22,8
2.4.1 Custos com Pessoal	54.484	68.051	70.472	70.938	75.262	37.855	39.508	13,6
2.4.2 Outros Custos	27.848	33.825	39.372	45.427	54.996	24.054	26.603	9,2
2.5 Amortizações Exercício	11.931	13.660	17.967	20.416	19.577	9.971	9.110	3,1
2.6 Outros Custos de Exploração	2.110	3.419	3.299	6.127	5.023	2.738	4.630	1,6
2.7 Provisões para	49.181	43.523	42.442	48.819	60.796	37.188	38.367	13,2
2.7.1 Cred.Venc. Outros Riscos	49.176	43.496	42.442	48.816	60.795	37.187	38.366	13,2
2.7.2 Imob. Financeiras	5	27	0	3	1	1	1	0,0
2.8 Perdas Extraordinárias	4.449	4.277	4.555	6.664	22.875	4.245	3.732	1,3
2.9 Impostos sobre Lucros	4.320	4.386	5.313	9.213	4.109	3.573	3.954	1,4
2.10 Outros Impostos	1.187	2.336	2.032	1.999	2.178	1.458	1.975	0,7
2.11 Res.Subs.Excl.Consolidação	0	0	48	123	179	49	268	0,1
2.12 Interesses Minoritários	1.975	3.110	2.926	1.908	1.267	398	169	0,1
2.13 Lucro Consolidado Exercício	15.258	16.991	20.081	20.868	25.358	8.891	15.288	13,2

DECOMPOSIÇÃO DOS RESULTADOS

RESULTADO FINANCEIRO	(+)	97.540	110.256	129.980	133.540	151.061	68.982	79.617	68,9
OUTROS RES. CORRENTES	(+)	40.302	47.723	48.841	66.150	75.121	43.401	35.859	31,1
PRODUTO BANCÁRIO	(=)	137.842	157.979	178.821	199.690	226.182	112.383	115.476	100,0
CUSTOS ADMINISTRATIVOS	(-)	82.332	101.876	109.844	116.365	130.258	61.909	66.111	57,3
RESULTADO BRUTO EXPLORAÇÃO	(=)	55.510	56.103	68.977	83.325	95.924	50.474	49.365	42,7
RESULTADOS EXTRAORDINÁRIOS	(+)	24.786	22.514	14.401	12.919	8.447	6.416	13.855	12,0
RESULTADO BRUTO GLOBAL	(=)	80.296	78.617	83.378	96.244	104.371	56.890	63.220	54,7
RESULTADOS CONSOLIDAÇÃO	(+)	394	-57	2.425	3.072	5.469	2.733	3.499	3,0
PROVISÕES E AMORTIZAÇÕES	(-)	61.112	57.183	60.409	69.235	80.373	47.159	47.477	41,1
IMPOSTOS SOBRE LUCROS	(-)	4.320	4.386	5.313	9.213	4.109	3.573	3.954	3,4
RESULTADO LÍQUIDO	(=)	15.258	16.991	20.081	20.868	25.358	8.891	15.288	13,2

EVOLUTIVO DO BALANÇO DAS INSTITUIÇÕES BANCÁRIAS

BANCO: BARCLAYS

ACTIVIDADE: INDIVIDUAL

Milhares de Euros

DISCRIMINATIVO	31-DEZ-99	31-DEZ-00	31-DEZ-01	31-DEZ-02	31-DEZ-03	30-JUN-03	30-JUN-04		
							Valor	Var. (%)	Est.Patr. (%)
ACTIVO	2.005.069	1.961.894	2.302.277	2.440.717	2.924.649	2.555.715	3.326.257	30,1	100,0
1- DISPONIBILIDADES	94.268	60.203	80.365	38.205	64.995	66.920	90.294	34,9	2,7
1.1 Caixa e Dep.Bancos Centrais	54.534	21.564	22.486	12.563	28.445	43.635	67.799	55,4	2,0
1.2 Disp.Vista s/ Inst. Crédito	39.734	38.639	57.879	25.642	36.550	23.285	22.495	-3,4	0,7
2- APLICAÇÕES CREDITÍCIAS	914.991	1.050.368	1.141.932	1.370.493	1.799.519	1.479.190	1.988.150	34,4	59,8
2.1 Créditos s/ Inst. Crédito	246.656	146.555	128.676	63.978	19.692	35.308	26.006	-26,3	0,8
2.2 Créditos s/ Clientes	674.051	909.393	1.017.769	1.310.664	1.784.680	1.448.402	1.966.528	35,8	59,1
2.3 Provisões	5.716	5.580	4.513	4.149	4.853	4.520	4.384	-3,0	0,1
3- APLICAÇÕES EM TÍTULOS	847.617	748.975	953.845	923.868	970.605	902.627	1.160.610	28,6	34,9
3.1 De Rendimento Fixo	788.544	701.052	901.507	918.146	975.462	897.571	1.166.660	30,0	35,1
3.1.1- Emissores Públicos	536.851	357.079	372.575	272.250	269.115	156.532	396.643	153,4	11,9
3.1.2- Outros Emissores	251.693	343.973	528.932	645.896	706.347	741.039	770.017	3,9	23,1
3.1.3- Próprios	0	0	0	0	0	0	0	0,0	0,0
3.2 De Rendimento Variável	60.360	47.940	52.354	5.722	0	7.020	0	-100,0	0,0
3.3 Provisões	1.287	17	16	0	4.857	1.964	6.050	208,0	0,2
4- PARTICIPAÇÕES DE CAPITAL	1.062	1.063	1.063	1.063	1.063	1.063	1.063	0,0	0,0
4.1 Em Empresas Associadas	0	0	0	0	0	0	0	0,0	0,0
4.2 Em Filiais Excl. Consolidação	0	0	0	0	0	0	0	0,0	0,0
4.3 Outras Particip. Financeiras	1.062	1.063	1.063	1.063	1.063	1.063	1.063	0,0	0,0
4.4 Provisões	0	0	0	0	0	0	0	0,0	0,0
5- IMOBILIZAÇÕES	31.918	30.900	32.264	35.195	36.247	34.167	34.447	0,8	1,0
5.1 Imobilizações Incorpóreas	369	391	1.205	4.429	6.211	4.395	5.034	14,5	0,2
5.1.1- Valor Bruto	17.169	17.002	17.790	21.160	24.829	21.427	24.965	16,5	0,8
5.1.2- Amortizações	16.800	16.611	16.585	16.731	18.618	17.032	19.931	17,0	0,6
5.2 Imóveis	0	0	0	0	21.623	0	0	0,0	0,0
5.2.1- Valor Bruto	0	0	0	0	40.125	0	0	0,0	0,0
5.2.2- Amortizações	0	0	0	0	18.502	0	0	0,0	0,0
5.3 Outro Imobilizado Corpóreo	31.549	30.509	31.059	30.766	8.413	29.772	29.413	-1,2	0,9
5.3.1- Valor Bruto	64.490	60.516	62.952	64.711	23.824	64.151	64.511	0,6	1,9
5.3.2- Amortizações	32.941	30.007	31.893	33.945	15.411	34.379	35.098	2,1	1,1
6- OUTRAS APLICAÇÕES	115.213	70.385	92.808	71.893	52.220	71.748	51.693	-28,0	1,6
6.1 Dif. Reav. - Eq.Patrimonial	0	0	0	0	0	0	0	0,0	0,0
6.2 Dif's. Consolidação	0	0	0	0	0	0	0	0,0	0,0
6.3 Capital não Realizado	0	0	0	0	0	0	0	0,0	0,0
6.4 Acções Próprias	0	0	0	0	0	0	0	0,0	0,0
6.5 Outros Activos	27.085	18.083	57.407	12.837	14.396	10.342	12.236	18,3	0,4
6.6 Contas de Regularização	88.128	52.302	35.401	59.056	37.824	61.406	39.457	-35,7	1,2
6.7 Interesses Minoritários	0	0	0	0	0	0	0	0,0	0,0
PASSIVO	1.930.045	1.887.238	2.225.551	2.365.540	2.849.474	2.482.099	3.248.669	30,9	97,7
7- DÉBITOS P. ^a C/ INST. CRÉDITO	609.352	567.703	834.393	969.768	1.470.614	1.122.455	1.864.726	66,1	56,1
7.1 À Vista	29.619	73.956	117.809	53.282	75.909	118.097	82.888	-29,8	2,5
7.2 A Prazo ou c/ Pré-Aviso	579.733	493.747	716.584	916.486	1.394.705	1.004.358	1.781.838	77,4	53,6
8- DÉBITOS PARA COM CLIENTES	523.025	649.595	557.662	656.809	765.795	716.294	711.688	-0,6	21,4
8.1 Depósitos de Poupança	24.995	27.763	30.780	35.953	41.839	34.755	39.989	15,1	1,2
8.2 À Vista	306.721	264.682	226.167	299.440	400.701	311.187	396.811	27,5	11,9
8.3 A Prazo	191.309	357.150	300.715	321.416	323.255	370.352	274.888	-25,8	8,3
9- DÉBITOS REPRES. POR TÍTULOS	175.263	199.947	198.393	213.853	137.771	107.820	175.610	62,9	5,3
9.1 Obrigações em Circulação	118.400	199.947	198.393	213.853	137.771	107.820	175.610	62,9	5,3
9.2 Outros	56.863	0	0	0	0	0	0	0,0	0,0
10- EXIGIBILIDADES DIVERSAS	622.405	469.993	635.103	525.110	475.294	535.530	496.645	-7,3	14,9
10.1 Outros Passivos	447.831	409.152	559.593	477.354	440.151	500.549	453.118	-9,5	13,6
10.2 Contas de Regularização	165.915	47.862	61.777	33.730	20.261	21.204	28.977	36,7	0,9
10.3 Dif. Reav. - Eq.Patrimonial	0	0	0	0	0	0	0	0,0	0,0
10.4 Dif. Consolidação	0	0	0	0	0	0	0	0,0	0,0
10.5 Prov. Pensões e Similares	0	0	0	0	0	0	0	0,0	0,0
10.6 Outras Provisões	5.961	9.774	11.090	13.046	13.046	13.046	13.046	0,0	0,4
10.7 Fundo Riscos Banc. Gerais	2.698	3.205	2.643	980	1.836	731	1.504	105,7	0,0
10.8 Passivos Subordinados	0	0	0	0	0	0	0	0,0	0,0
10.9 Interesses Minoritários	0	0	0	0	0	0	0	0,0	0,0
11- SITUAÇÃO LÍQUIDA	75.024	74.656	76.726	75.177	75.175	73.616	77.588	5,4	2,3
11.1 Capital Subscrito	62.744	63.862	39.904	39.904	39.904	39.904	39.904	0,0	1,2
11.2 Prémios de Emissão	0	0	0	0	0	0	0	0,0	0,0
11.3 Reservas	1.856	2.085	26.964	23.279	23.595	26.409	23.608	-10,6	0,7
11.4 Reservas de Reavaliação	0	0	0	0	379	0	0	0,0	0,0
11.5 Resultados Transitados	3.142	97	1.140	2.942	4.508	4.876	8.196	68,1	0,2
11.6 Lucro Consolidado Exercício	7.282	8.612	8.718	9.052	6.789	2.427	5.880	142,3	0,2

EVOLUTIVO DAS CONTAS DE EXPLORAÇÃO
DAS INSTITUIÇÕES BANCÁRIAS

BANCO: BARCLAYS

ACTIVIDADE: INDIVIDUAL

Milhares de Euros

DISCRIMINATIVO	31-DEZ-99	31-DEZ-00	31-DEZ-01	31-DEZ-02	31-DEZ-03	30-JUN-03	30-JUN-04	
							Valor	Est. (%)
1 - PROVEITOS	264.513	151.638	153.015	150.575	145.315	80.009	81.672	100,0
1.1 Juros e Proveitos Equiparados	76.117	90.414	95.241	91.155	87.900	44.405	46.019	56,3
1.2 Rendimentos Títulos	28.531	19.602	19.176	19.227	15.213	12.325	7.367	9,0
1.3 Comissões	17.558	19.421	19.186	17.526	18.134	8.012	10.421	12,8
1.4 Lucros de Oper. Financeiras	16.301	16.748	13.553	14.454	15.960	11.770	12.947	15,9
1.5 Rep. e Anulação de Provisões	2.419	3.761	3.971	3.262	5.002	573	3.403	4,2
1.6 Res. Subs. Excl. Consolidação	78.586	0	0	0	0	0	0	0,0
1.7 Outros Proveitos Exploração	44.093	1.450	1.588	2.590	2.837	2.689	1.399	1,7
1.8 Ganhos Extraordinários	908	242	300	2.361	269	235	116	0,1
1.9 Interesses Minoritários	0	0	0	0	0	0	0	0,0
2 - CUSTOS	257.231	143.026	144.297	141.523	138.526	77.582	75.792	92,8
2.1 Juros e Custos Equiparados	45.111	56.182	62.479	55.822	49.993	30.042	25.792	31,6
2.2 Comissões	998	962	1.009	1.106	1.304	744	649	0,8
2.3 Prejuízos Oper. Financeiras	44.498	39.252	31.978	30.239	30.371	18.873	19.988	24,5
2.4 Gastos Gerais Administrativos	31.948	31.712	35.445	37.281	38.968	22.051	22.183	27,2
2.4.1 Custos com Pessoal	16.510	17.024	18.101	18.389	18.477	10.604	10.747	13,2
2.4.2 Outros Custos	15.438	14.688	17.344	18.892	20.491	11.447	11.436	14,0
2.5 Amortizações Exercício	1.646	2.074	2.304	2.599	4.136	1.355	2.515	3,1
2.6 Outros Custos de Exploração	124.794	287	305	300	168	63	322	0,4
2.7 Provisões para	5.173	6.621	5.662	6.078	10.474	2.770	3.284	4,0
2.7.1 Cred.Venc. Outros Riscos	5.173	6.621	5.662	6.078	10.474	2.770	3.284	4,0
2.7.2 Imob. Financeiras	0	0	0	0	0	0	0	0,0
2.8 Perdas Extraordinárias	209	659	110	3.266	550	443	48	0,1
2.9 Impostos sobre Lucros	2.649	5.082	4.695	4.710	2.392	1.166	992	1,2
2.10 Outros Impostos	205	195	310	122	170	75	19	0,0
2.11 Res.Subs.Excl.Consolidação	0	0	0	0	0	0	0	0,0
2.12 Interesses Minoritários	0	0	0	0	0	0	0	0,0
2.13 Lucro Consolidado Exercício	7.282	8.612	8.718	9.052	6.789	2.427	5.880	

DECOMPOSIÇÃO DOS RESULTADOS

RESULTADO FINANCEIRO	(+)	31.006	34.232	32.762	35.333	37.907	14.363	20.227	64,5
OUTROS RES. CORRENTES	(+)	-64.012	16.525	19.901	22.030	20.131	15.041	11.156	35,5
PRODUTO BANCÁRIO	(=)	-33.006	50.757	52.663	57.363	58.038	29.404	31.383	100,0
CUSTOS ADMINISTRATIVOS	(-)	31.948	31.712	35.445	37.281	38.968	22.051	22.183	70,7
RESULTADO BRUTO EXPLORAÇÃO	(=)	-64.954	19.045	17.218	20.082	19.070	7.353	9.200	29,3
RESULTADOS EXTRAORDINÁRIOS	(+)	3.118	3.344	4.161	2.357	4.721	365	3.471	11,1
RESULTADO BRUTO GLOBAL	(=)	-61.836	22.389	21.379	22.439	23.791	7.718	12.671	40,4
RESULTADOS CONSOLIDAÇÃO	(+)	78.586	0	0	0	0	0	0	0,0
PROVISÕES E AMORTIZAÇÕES	(-)	6.819	8.695	7.966	8.677	14.610	4.125	5.799	18,5
IMPOSTOS SOBRE LUCROS	(-)	2.649	5.082	4.695	4.710	2.392	1.166	992	3,2
RESULTADO LÍQUIDO	(=)	7.282	8.612	8.718	9.052	6.789	2.427	5.880	18,7

EVOLUTIVO DO BALANÇO DAS INSTITUIÇÕES BANCÁRIAS

BANCO: B. BRASIL

ACTIVIDADE: INDIVIDUAL

Milhares de Euros

DISCRIMINATIVO	31-DEZ-99	31-DEZ-00	31-DEZ-01	31-DEZ-02	31-DEZ-03	30-JUN-03	30-JUN-04		
							Valor	Var. (%)	Est.Patr. (%)
ACTIVO	312.078	274.338	624.769	334.885	296.372	415.210	305.725	-26,4	100,0
1- DISPONIBILIDADES	4.853	4.285	6.841	6.151	4.492	6.182	4.577	-26,0	1,5
1.1 Caixa e Dep.Bancos Centrais	4.499	3.387	6.450	5.861	4.128	5.782	4.133	-28,5	1,4
1.2 Disp.Vista s/ Inst. Crédito	354	898	391	290	364	400	444	11,0	0,1
2- APLICAÇÕES CREDITÍCIAS	292.056	253.100	606.146	311.953	277.942	393.414	287.704	-26,9	94,1
2.1 Créditos s/ Inst. Crédito	290.944	252.257	604.539	310.983	271.493	391.463	280.545	-28,3	91,8
2.2 Créditos s/ Clientes	40.228	5.088	2.217	1.357	6.853	2.334	7.360	215,3	2,4
2.3 Provisões	39.116	4.245	610	387	404	383	201	-47,5	0,1
3- APLICAÇÕES EM TÍTULOS	0	0	0	0	0	0	0	0	0,0
3.1 De Rendimento Fixo	0	0	0	0	0	0	0	0	0,0
3.1.1- Emissores Públicos	0	0	0	0	0	0	0	0	0,0
3.1.2- Outros Emissores	0	0	0	0	0	0	0	0	0,0
3.1.3- Próprios	0	0	0	0	0	0	0	0	0,0
3.2 De Rendimento Variável	0	0	0	0	0	0	0	0	0,0
3.3 Provisões	0	0	0	0	0	0	0	0	0,0
4- PARTICIPAÇÕES DE CAPITAL	1.342	1.342	1.341	1.341	1.255	1.341	1.315	-1,9	0,4
4.1 Em Empresas Associadas	0	0	0	0	0	0	0	0	0,0
4.2 Em Filiais Excl. Consolidação	0	0	0	0	0	0	0	0	0,0
4.3 Outras Particip. Financeiras	1.342	1.342	1.341	1.341	1.341	1.341	1.341	0,0	0,4
4.4 Provisões	0	0	0	0	86	0	26	0	0,0
5- IMOBILIZAÇÕES	5.322	5.157	4.621	4.686	4.937	4.732	4.938	4,4	1,6
5.1 Imobilizações Incorpóreas	15	10	8	56	52	64	50	-21,9	0,0
5.1.1- Valor Bruto	239	244	128	200	233	225	222	-1,3	0,1
5.1.2- Amortizações	224	234	120	144	181	161	172	6,8	0,1
5.2 Imóveis	5.053	4.948	4.350	4.314	4.460	4.287	4.422	3,1	1,4
5.2.1- Valor Bruto	7.193	7.198	6.255	6.273	6.495	6.273	6.493	3,5	2,1
5.2.2- Amortizações	2.140	2.250	1.905	1.959	2.035	1.986	2.071	4,3	0,7
5.3 Outro Imobilizado Corpóreo	254	199	263	316	425	381	466	22,3	0,2
5.3.1- Valor Bruto	1.202	1.212	761	910	1.047	948	1.095	15,5	0,4
5.3.2- Amortizações	948	1.013	498	594	622	567	629	10,9	0,2
6- OUTRAS APLICAÇÕES	8.505	10.454	5.820	10.754	7.746	9.541	7.191	-24,6	2,4
6.1 Dif. Reav. - Eq.Patrimonial	0	0	0	0	0	0	0	0	0,0
6.2 Dif's. Consolidação	0	0	0	0	0	0	0	0	0,0
6.3 Capital não Realizado	0	0	0	0	0	0	0	0	0,0
6.4 Acções Próprias	0	0	0	0	0	0	0	0	0,0
6.5 Outros Activos	105	180	986	892	1.059	909	1.210	33,1	0,4
6.6 Contas de Regularização	8.400	10.274	4.834	9.862	6.687	8.632	5.981	-30,7	2,0
6.7 Interesses Minoritários	0	0	0	0	0	0	0	0	0,0
PASSIVO	279.398	236.785	580.729	286.993	245.059	365.236	250.410	-31,4	81,9
7- DÉBITOS Pº C/ INST. CRÉDITO	243.289	204.447	548.425	251.019	207.041	332.511	213.965	-35,7	70,0
7.1 À Vista	534	693	130	231	98	477	98	-79,5	0,0
7.2 A Prazo ou c/ Pré-Aviso	242.755	203.754	548.295	250.788	206.943	332.034	213.867	-35,6	70,0
8- DÉBITOS PARA COM CLIENTES	30.392	25.623	26.313	31.593	34.216	27.655	30.855	11,6	10,1
8.1 Depósitos de Poupança	30	30	38	175	133	156	141	-9,6	0,0
8.2 À Vista	5.811	5.367	7.387	4.854	13.776	8.043	14.763	83,6	4,8
8.3 A Prazo	24.551	20.226	18.888	26.564	20.307	19.456	15.951	-18,0	5,2
9- DÉBITOS REPRES. POR TÍTULOS	0	0	0	0	0	0	0	0	0,0
9.1 Obrigações em Circulação	0	0	0	0	0	0	0	0	0,0
9.2 Outros	0	0	0	0	0	0	0	0	0,0
10- EXIGIBILIDADES DIVERSAS	5.717	6.715	5.991	4.381	3.802	5.070	5.590	10,3	1,8
10.1 Outros Passivos	70	85	249	1.538	823	1.086	334	-69,2	0,1
10.2 Contas de Regularização	4.455	5.922	4.817	1.943	2.134	2.939	4.393	49,5	1,4
10.3 Difª. Reav. - Eq.Patrimonial	0	0	0	0	0	0	0	0	0,0
10.4 Difª. Consolidação	0	0	0	0	0	0	0	0	0,0
10.5 Prov. Pensões e Similares	0	0	0	0	250	0	250	0	0,1
10.6 Outras Provisões	55	35	48	11	455	16	473	2856,3	0,2
10.7 Fundo Riscos Banc. Gerais	1.137	673	877	889	140	1.029	140	-86,4	0,0
10.8 Passivos Subordinados	0	0	0	0	0	0	0	0	0,0
10.9 Interesses Minoritários	0	0	0	0	0	0	0	0	0,0
11- SITUAÇÃO LÍQUIDA	32.680	37.553	44.040	47.892	51.313	49.974	55.315	10,7	18,1
11.1 Capital Subscrito	39.355	39.355	39.355	39.355	39.355	39.355	39.355	0,0	12,9
11.2 Prémios de Emissão	0	0	0	0	0	0	0	0	0,0
11.3 Reservas	1.047	1.047	1.047	1.049	1.435	1.435	1.435	0,0	0,5
11.4 Reservas de Reavaliação	3.626	3.626	3.624	3.624	3.624	3.624	3.624	0,0	1,2
11.5 Resultados Transitados	-15.498	-11.348	-6.475	12	3.478	3.478	6.899	98,4	2,3
11.6 Lucro Consolidado Exercício	4.150	4.873	6.489	3.852	3.421	2.082	4.002	92,2	1,3

EVOLUTIVO DAS CONTAS DE EXPLORAÇÃO
DAS INSTITUIÇÕES BANCÁRIAS

BANCO: B. BRASIL

ACTIVIDADE: INDIVIDUAL

Milhares de Euros

DISCRIMINATIVO	31-DEZ-99	31-DEZ-00	31-DEZ-01	31-DEZ-02	31-DEZ-03	30-JUN-03	30-JUN-04	
							Valor	Est. (%)
1 - PROVEITOS	26.297	44.259	34.396	26.391	23.965	13.018	13.066	100,0
1.1 Juros e Proveitos Equiparados	14.894	22.990	17.659	15.222	12.582	7.146	3.917	30,0
1.2 Rendimentos Títulos	0	0	0	0	0	0	186	1,4
1.3 Comissões	55	50	59	189	1.903	61	1.348	10,3
1.4 Lucros de Oper. Financeiras	7.991	13.991	12.575	9.456	7.749	4.321	3.229	24,7
1.5 Rep. e Anulação de Provisões	2.524	6.125	1.550	359	880	225	360	2,8
1.6 Res. Subs. Excl. Consolidação	0	0	0	0	0	0	0	0,0
1.7 Outros Proveitos Exploração	638	903	835	744	664	712	3.946	30,2
1.8 Ganhos Extraordinários	195	200	1.718	421	187	553	80	0,6
1.9 Interesses Minoritários	0	0	0	0	0	0	0	0,0
2 - CUSTOS	22.147	39.386	27.907	22.539	20.544	10.936	9.064	69,4
2.1 Juros e Custos Equiparados	10.594	18.326	13.255	11.090	8.182	4.375	2.713	20,8
2.2 Comissões	25	25	21	20	27	14	14	0,1
2.3 Prejuízos Oper. Financeiras	6.469	14.435	11.083	8.185	6.090	3.745	1.904	14,6
2.4 Gastos Gerais Administrativos	3.138	2.784	2.833	2.674	3.975	1.709	2.559	19,6
2.4.1 Custos com Pessoal	2.235	1.776	1.590	1.316	1.362	654	793	6,1
2.4.2 Outros Custos	903	1.008	1.243	1.358	2.613	1.055	1.766	13,5
2.5 Amortizações Exercício	259	190	143	175	240	96	133	1,0
2.6 Outros Custos de Exploração	15	30	25	19	19	11	12	0,1
2.7 Provisões para	1.407	3.402	334	127	1.096	366	115	0,9
2.7.1 Cred.Venc. Outros Riscos	1.407	3.402	334	127	1.010	366	106	0,8
2.7.2 Imob. Financeiras	0	0	0	0	86	0	9	0,1
2.8 Perdas Extraordinárias	100	25	48	214	293	125	46	0,4
2.9 Impostos sobre Lucros	0	0	7	2	586	480	1.517	11,6
2.10 Outros Impostos	140	169	158	33	36	15	51	0,4
2.11 Res.Subs.Excl.Consolidação	0	0	0	0	0	0	0	0,0
2.12 Interesses Minoritários	0	0	0	0	0	0	0	0,0
2.13 Lucro Consolidado Exercício	4.150	4.873	6.489	3.852	3.421	2.082	4.002	

DECOMPOSIÇÃO DOS RESULTADOS

RESULTADO FINANCEIRO	(+)	4.300	4.664	4.404	4.132	4.400	2.771	1.204	15,2
OUTROS RES. CORRENTES	(+)	2.035	285	2.182	2.132	4.144	1.309	6.728	84,8
PRODUTO BANCÁRIO	(=)	6.335	4.949	6.586	6.264	8.544	4.080	7.932	100,0
CUSTOS ADMINISTRATIVOS	(-)	3.138	2.784	2.833	2.674	3.975	1.709	2.559	32,3
RESULTADO BRUTO EXPLORAÇÃO	(=)	3.197	2.165	3.753	3.590	4.569	2.371	5.373	67,7
RESULTADOS EXTRAORDINÁRIOS	(+)	2.619	6.300	3.220	566	774	653	394	5,0
RESULTADO BRUTO GLOBAL	(=)	5.816	8.465	6.973	4.156	5.343	3.024	5.767	72,7
RESULTADOS CONSOLIDAÇÃO	(+)	0	0	0	0	0	0	0	0,0
PROVISÕES E AMORTIZAÇÕES	(-)	1.666	3.592	477	302	1.336	462	248	3,1
IMPOSTOS SOBRE LUCROS	(-)	0	0	7	2	586	480	1.517	19,1
RESULTADO LÍQUIDO	(=)	4.150	4.873	6.489	3.852	3.421	2.082	4.002	50,5

BANCO: BBVA

ACTIVIDADE: CONSOLIDADA

Milhares de Euros

DISCRIMINATIVO	31-DEZ-99	31-DEZ-00	31-DEZ-01	31-DEZ-02	31-DEZ-03	30-JUN-03	30-JUN-04		
							Valor	Var. (%)	Est.Patr. (%)
ACTIVO	1.619.110	2.536.418	2.959.271	3.218.604	3.407.578	3.327.238	3.775.250	13,5	100,0
1- DISPONIBILIDADES	186.755	136.170	152.958	131.868	101.223	129.226	121.009	-6,4	3,2
1.1 Caixa e Dep.Bancos Centrais	66.944	37.690	49.516	47.521	37.190	51.076	65.508	28,3	1,7
1.2 Disp.Vista s/ Inst. Crédito	119.811	98.480	103.442	84.347	64.033	78.150	55.501	-29,0	1,5
2- APLICAÇÕES CREDITÍCIAS	1.247.194	2.143.759	2.538.878	2.826.713	3.018.992	2.946.947	3.436.956	16,6	91,0
2.1 Créditos s/ Inst. Crédito	277.521	460.751	426.122	331.495	293.509	316.780	339.092	7,0	9,0
2.2 Créditos s/ Clientes	978.661	1.701.000	2.140.526	2.536.314	2.764.202	2.666.328	3.129.512	17,4	82,9
2.3 Provisões	8.988	17.992	27.770	41.096	38.719	36.161	31.648	-12,5	0,8
3- APLICAÇÕES EM TÍTULOS	80.257	105.417	102.197	63.565	86.478	65.448	27.890	-57,4	0,7
3.1 De Rendimento Fixo	78.287	100.858	95.065	54.686	71.423	53.575	13.542	-74,7	0,4
3.1.1- Emissores Públicos	15.039	9.239	6.649	6.666	1.307	6.301	1.307	-79,3	0,0
3.1.2- Outros Emissores	63.248	91.619	88.416	48.020	70.116	47.274	12.235	-74,1	0,3
3.1.3- Próprios	0	0	0	0	0	0	0		0,0
3.2 De Rendimento Variável	2.105	5.139	7.314	8.990	15.141	12.492	14.390	15,2	0,4
3.3 Provisões	135	580	182	111	86	619	42	-93,2	0,0
4- PARTICIPAÇÕES DE CAPITAL	10.819	11.838	12.413	10.175	9.114	10.927	5.651	-48,3	0,1
4.1 Em Empresas Associadas	0	0	0	0	0	0	0		0,0
4.2 Em Filiais Excl. Consolidação	6.829	7.735	8.203	6.222	5.378	6.974	1.929	-72,3	0,1
4.3 Outras Particip. Financeiras	3.990	4.103	4.709	4.452	4.452	4.452	4.452	0,0	0,1
4.4 Provisões	0	0	499	499	716	499	730	46,3	0,0
5- IMOBILIZAÇÕES	68.227	86.556	87.311	85.889	82.977	83.755	80.074	-4,4	2,1
5.1 Imobilizações Incorporáveis	6.011	6.795	8.607	8.903	10.630	9.034	11.026	22,1	0,3
5.1.1- Valor Bruto	40.862	47.968	57.856	56.401	60.937	57.184	62.087	8,6	1,6
5.1.2- Amortizações	34.851	41.173	49.249	47.498	50.307	48.150	51.061	6,0	1,4
5.2 Imóveis	55.472	68.607	68.612	68.489	64.614	66.645	61.776	-7,3	1,6
5.2.1- Valor Bruto	71.977	89.162	90.706	91.902	89.710	91.613	86.709	-5,4	2,3
5.2.2- Amortizações	16.505	20.555	22.094	23.413	25.096	24.968	24.933	-0,1	0,7
5.3 Outro Imobilizado Corpóreo	6.744	11.154	10.092	8.497	7.733	8.076	7.272	-10,0	0,2
5.3.1- Valor Bruto	32.791	45.628	56.538	48.920	48.654	47.569	48.869	2,7	1,3
5.3.2- Amortizações	26.047	34.474	46.446	40.423	40.921	39.493	41.597	5,3	1,1
6- OUTRAS APLICAÇÕES	25.858	52.678	65.514	100.394	108.794	90.935	103.670	14,0	2,7
6.1 Dif. Reav. - Eq.Patrimonial	0	0	0	0	0	0	0		0,0
6.2 Dif's. Consolidação	0	0	0	0	0	0	0		0,0
6.3 Capital não Realizado	0	0	0	0	0	0	0		0,0
6.4 Ações Próprias	0	0	0	0	0	0	0		0,0
6.5 Outros Activos	6.819	15.356	14.359	20.221	14.059	14.435	15.739	9,0	0,4
6.6 Contas de Regularização	19.039	37.322	51.155	80.173	94.735	76.500	87.931	14,9	2,3
6.7 Interesses Minoritários	0	0	0	0	0	0	0		0,0
PASSIVO	1.517.580	2.376.886	2.781.776	3.043.159	3.218.871	3.149.495	3.582.202	13,7	94,9
7- DÉBITOS P ^a . C/ INST. CRÉDITO	340.011	682.472	988.235	1.294.039	1.461.989	1.434.753	1.727.905	20,4	45,8
7.1 À Vista	51.481	44.115	125.619	199.102	84.377	76.122	46.577	-38,8	1,2
7.2 A Prazo ou c/ Pré-Aviso	288.530	638.357	862.616	1.094.937	1.377.612	1.358.631	1.681.328	23,8	44,5
8- DÉBITOS PARA COM CLIENTES	1.128.800	1.604.519	1.560.243	1.576.680	1.584.203	1.543.825	1.691.259	9,5	44,8
8.1 Depósitos de Poupança	31.853	33.348	31.791	34.049	35.747	31.843	33.150	4,1	0,9
8.2 À Vista	469.798	612.251	692.639	739.589	736.443	747.821	781.010	4,4	20,7
8.3 A Prazo	627.149	958.920	835.813	803.042	812.013	764.161	877.099	14,8	23,2
9- DÉBITOS REPRES. POR TÍTULOS	2.993	9.493	7.881	5.387	0	0	0		0,0
9.1 Obrigações em Circulação	0	6.500	7.881	5.387	0	0	0		0,0
9.2 Outros	2.993	2.993	0	0	0	0	0		0,0
10- EXIGIBILIDADES DIVERSAS	45.776	80.402	225.417	167.053	172.679	170.917	163.038	-4,6	4,3
10.1 Outros Passivos	8.365	17.324	43.229	25.185	44.238	24.695	20.969	-15,1	0,6
10.2 Contas de Regularização	17.180	29.304	56.133	28.186	24.106	38.417	35.857	-6,7	0,9
10.3 Dif ^a . Reav. - Eq.Patrimonial	0	0	0	0	0	0	0		0,0
10.4 Dif ^a . Consolidação	0	0	0	0	0	0	0		0,0
10.5 Prov. Pensões e Similares	0	0	0	0	0	0	0		0,0
10.6 Outras Provisões	9.303	19.120	30.722	29.845	27.196	27.291	28.957	6,1	0,8
10.7 Fundo Riscos Banc. Gerais	1.047	0	3.710	3.875	65	702	65	-90,7	0,0
10.8 Passivos Subordinados	0	0	69.000	69.000	69.000	69.000	69.000	0,0	1,8
10.9 Interesses Minoritários	9.881	14.654	22.623	10.962	8.074	10.812	8.190	-24,3	0,2
11- SITUAÇÃO LÍQUIDA	101.530	159.532	177.495	175.445	188.707	177.743	193.048	8,6	5,1
11.1 Capital Subscrito	69.832	125.000	125.000	125.000	125.000	125.000	125.000	0,0	3,3
11.2 Prémios de Emissão	0	7.008	7.008	7.008	7.008	7.008	7.008	0,0	0,2
11.3 Reservas	20.246	17.657	26.175	15.016	21.010	15.776	18.863	19,6	0,5
11.4 Reservas de Reavaliação	4.320	4.318	4.952	4.951	4.951	4.951	4.951	0,0	0,1
11.5 Resultados Transitados	2.359	1.008	2.822	13.302	23.185	21.918	32.908	50,1	0,9
11.6 Lucro Consolidado Exercício	4.773	4.541	11.538	10.168	7.553	3.090	4.318	39,7	0,1

EVOLUTIVO DAS CONTAS DE EXPLORAÇÃO
DAS INSTITUIÇÕES BANCÁRIAS

BANCO: BBVA

ACTIVIDADE: CONSOLIDADA

Milhares de Euros

DISCRIMINATIVO	31-DEZ-99	31-DEZ-00	31-DEZ-01	31-DEZ-02	31-DEZ-03	30-JUN-03	30-JUN-04	
							Valor	Est. (%)
1 - PROVEITOS	102.563	167.052	255.061	256.008	239.766	122.148	137.930	100,0
1.1 Juros e Proveitos Equiparados	69.862	111.352	168.999	141.197	120.969	63.531	61.703	44,7
1.2 Rendimentos Títulos	229	134	960	162	316	316	1.510	1,1
1.3 Comissões	17.079	33.499	31.493	28.087	29.585	13.226	15.430	11,2
1.4 Lucros de Oper. Financeiras	2.085	7.971	21.364	47.280	32.925	18.059	20.090	14,6
1.5 Rep. e Anulação de Provisões	5.876	5.715	13.402	14.250	33.472	17.969	29.640	21,5
1.6 Res. Subs. Excl. Consolidação	1.466	905	0	705	917	810	351	0,3
1.7 Outros Proveitos Exploração	5.183	5.742	15.840	15.405	15.361	6.963	7.334	5,3
1.8 Ganhos Extraordinários	783	1.734	2.935	5.116	3.831	1.124	1.872	1,4
1.9 Interesses Minoritários	0	0	68	3.806	2.390	150	0	0,0
2 - CUSTOS	97.790	162.511	243.523	245.840	232.213	119.058	133.612	96,9
2.1 Juros e Custos Equiparados	35.769	64.718	104.207	78.939	63.636	34.576	33.394	24,2
2.2 Comissões	1.172	1.618	2.849	2.975	4.162	1.990	2.282	1,7
2.3 Prejuízos Oper. Financeiras	2.624	5.476	19.626	39.323	30.843	16.783	18.737	13,6
2.4 Gastos Gerais Administrativos	40.897	60.855	68.513	67.313	69.387	34.129	34.524	25,0
2.4.1 Custos com Pessoal	27.120	38.183	38.966	38.560	41.042	20.088	20.643	15,0
2.4.2 Outros Custos	13.777	22.672	29.547	28.753	28.345	14.041	13.881	10,1
2.5 Amortizações Exercício	5.951	9.039	9.511	9.270	8.780	4.226	4.612	3,3
2.6 Outros Custos de Exploração	224	670	2.711	640	719	273	465	0,3
2.7 Provisões para	8.884	11.561	26.432	36.442	42.221	18.316	32.477	23,5
2.7.1 Cred.Venc. Outros Riscos	8.884	11.561	26.295	36.437	42.146	18.313	32.461	23,5
2.7.2 Imob. Financeiras	0	0	137	5	75	3	16	0,0
2.8 Perdas Extraordinárias	459	2.483	6.910	7.032	10.216	7.946	6.217	4,5
2.9 Impostos sobre Lucros	1.142	2.477	2.027	1.097	1.237	527	482	0,3
2.10 Outros Impostos	633	548	710	608	574	292	284	0,2
2.11 Res.Subs.Excl.Consolidação	0	0	27	2.201	438	0	0	0,0
2.12 Interesses Minoritários	35	3.066	0	0	0	0	138	0,1
2.13 Lucro Consolidado Exercício	4.773	4.541	11.538	10.168	7.553	3.090	4.318	

DECOMPOSIÇÃO DOS RESULTADOS

RESULTADO FINANCEIRO	(+)	34.093	46.634	64.792	62.258	57.333	28.955	28.309	55,6
OUTROS RES. CORRENTES	(+)	19.923	39.034	43.761	47.388	41.889	19.226	22.596	44,4
PRODUTO BANCÁRIO	(=)	54.016	85.668	108.553	109.646	99.222	48.181	50.905	100,0
CUSTOS ADMINISTRATIVOS	(-)	40.897	60.855	68.513	67.313	69.387	34.129	34.524	67,8
RESULTADO BRUTO EXPLORAÇÃO	(=)	13.119	24.813	40.040	42.333	29.835	14.052	16.381	32,2
RESULTADOS EXTRAORDINÁRIOS	(+)	6.200	4.966	9.427	12.334	27.087	11.147	25.295	49,7
RESULTADO BRUTO GLOBAL	(=)	19.319	29.779	49.467	54.667	56.922	25.199	41.676	81,9
RESULTADOS CONSOLIDAÇÃO	(+)	1.431	-2.161	41	2.310	2.869	960	213	0,4
PROVISÕES E AMORTIZAÇÕES	(-)	14.835	20.600	35.943	45.712	51.001	22.542	37.089	72,9
IMPOSTOS SOBRE LUCROS	(-)	1.142	2.477	2.027	1.097	1.237	527	482	0,9
RESULTADO LÍQUIDO	(=)	4.773	4.541	11.538	10.168	7.553	3.090	4.318	8,5

EVOLUTIVO DO BALANÇO DAS INSTITUIÇÕES BANCÁRIAS

BANCO: BCA

ACTIVIDADE: INDIVIDUAL

Milhares de Euros

DISCRIMINATIVO	31-DEZ-99	31-DEZ-00	31-DEZ-01	31-DEZ-02	31-DEZ-03	30-JUN-03	30-JUN-04		
							Valor	Var. (%)	Est.Patr. (%)
ACTIVO	847.756	899.414	964.121	2.520.324	1.184.260	1.150.954	1.162.130	1,0	100,0
1- DISPONIBILIDADES	25.588	44.793	32.720	726.057	100.322	43.213	22.398	-48,2	1,9
1.1 Caixa e Dep.Bancos Centrais	9.921	26.380	10.128	59.898	81.773	29.997	5.350	-82,2	0,5
1.2 Disp.Vista s/ Inst. Crédito	15.667	18.413	22.592	666.159	18.549	13.216	17.047	29,0	1,5
2- APLICAÇÕES CREDITÍCIAS	685.743	733.187	819.966	1.682.125	994.616	999.727	1.057.740	5,8	91,0
2.1 Créditos s/ Inst. Crédito	229.622	173.289	136.909	873.768	85.668	104.439	82.478	-21,0	7,1
2.2 Créditos s/ Clientes	465.663	567.044	691.056	817.702	918.574	904.237	984.944	8,9	84,8
2.3 Provisões	9.542	7.146	7.999	9.345	9.626	8.949	9.682	8,2	0,8
3- APLICAÇÕES EM TÍTULOS	72.301	61.026	48.970	41.755	41.884	42.963	45.268	5,4	3,9
3.1 De Rendimento Fixo	67.842	56.678	44.356	32.850	30.625	35.548	26.382	-25,8	2,3
3.1.1- Emissores Públicos	30.033	28.364	19.227	16.300	15.090	16.194	14.984	-7,5	1,3
3.1.2- Outros Emissores	37.809	28.314	25.129	16.550	15.535	19.354	11.398	-41,1	1,0
3.1.3- Próprios	0	0	0	0	0	0	0		0,0
3.2 De Rendimento Variável	7.068	7.593	7.839	11.139	14.257	9.968	20.710	107,8	1,8
3.3 Provisões	2.609	3.245	3.225	2.234	2.998	2.553	1.824	-28,5	0,2
4- PARTICIPAÇÕES DE CAPITAL	5.601	5.608	7.607	5.734	6.747	5.725	6.749	17,9	0,6
4.1 Em Empresas Associadas	0	0	0	0	0	0	0		0,0
4.2 Em Filiais Excl. Consolidação	0	0	0	0	0	0	0		0,0
4.3 Outras Particip. Financeiras	5.656	5.658	7.658	5.737	6.751	5.729	6.754	17,9	0,6
4.4 Provisões	55	50	51	3	4	4	5	25,0	0,0
5- IMOBILIZAÇÕES	25.303	24.691	24.105	21.491	6.643	21.813	6.502	-70,2	0,6
5.1 Imobilizações Incorpóreas	1.466	1.320	1.673	1.214	597	943	537	-43,1	0,0
5.1.1- Valor Bruto	3.676	3.960	4.938	5.204	5.284	5.285	5.433	2,8	0,5
5.1.2- Amortizações	2.210	2.640	3.265	3.990	4.687	4.342	4.896	12,8	0,4
5.2 Imóveis	19.493	19.246	18.020	16.308	1.824	16.470	2.049	-87,6	0,2
5.2.1- Valor Bruto	22.730	22.808	21.670	19.854	2.475	20.221	2.757	-86,4	0,2
5.2.2- Amortizações	3.237	3.562	3.650	3.546	651	3.751	708	-81,1	0,1
5.3 Outro Imobilizado Corpóreo	4.344	4.125	4.412	3.969	4.222	4.400	3.916	-11,0	0,3
5.3.1- Valor Bruto	17.303	18.284	19.017	19.242	18.886	19.763	16.576	-16,1	1,4
5.3.2- Amortizações	12.959	14.159	14.605	15.273	14.664	15.363	12.660	-17,6	1,1
6- OUTRAS APLICAÇÕES	33.220	30.109	30.753	43.162	34.048	37.513	23.474	-37,4	2,0
6.1 Dif. Reav. - Eq.Patrimonial	0	0	0	0	0	0	0		0,0
6.2 Dif's. Consolidação	0	0	0	0	0	0	0		0,0
6.3 Capital não Realizado	0	0	0	0	0	0	0		0,0
6.4 Acções Próprias	0	0	0	0	0	0	0		0,0
6.5 Outros Activos	8.445	8.214	8.290	12.854	14.710	16.709	12.428	-25,6	1,1
6.6 Contas de Regularização	24.775	21.895	22.463	30.308	19.338	20.804	11.046	-46,9	1,0
6.7 Interesses Minoritários	0	0	0	0	0	0	0		0,0
PASSIVO	791.481	830.420	888.363	2.438.587	1.098.575	1.068.397	1.082.304	1,3	93,1
7- DÉBITOS P. ^o C/ INST. CRÉDITO	85.629	97.670	55.663	1.610.029	241.683	177.985	228.413	28,3	19,7
7.1 À Vista	968	741	951	19.401	885	890	903	1,5	0,1
7.2 A Prazo ou c/ Pré-Aviso	84.661	96.929	54.712	1.590.628	240.798	177.095	227.510	28,5	19,6
8- DÉBITOS PARA COM CLIENTES	681.672	686.732	785.058	762.473	798.942	832.358	795.836	-4,4	68,5
8.1 Depósitos de Poupança	48.054	49.974	51.976	54.264	65.208	60.363	68.508	13,5	5,9
8.2 À Vista	267.301	240.397	284.221	282.583	304.083	336.925	287.321	-14,7	24,7
8.3 A Prazo	366.317	396.361	448.861	425.626	429.651	435.070	440.007	1,1	37,9
9- DÉBITOS REPRES. POR TÍTULOS	0	0	0	0	0	0	0		0,0
9.1 Obrigações em Circulação	0	0	0	0	0	0	0		0,0
9.2 Outros	0	0	0	0	0	0	0		0,0
10- EXIGIBILIDADES DIVERSAS	24.180	46.018	47.642	66.085	57.950	58.054	58.055	0,0	5,0
10.1 Outros Passivos	3.741	7.221	7.935	5.706	4.552	5.626	5.298	-5,8	0,5
10.2 Contas de Regularização	11.087	11.934	11.805	21.567	13.086	11.542	11.418	-1,1	1,0
10.3 Dif. ^o Reav. - Eq.Patrimonial	0	0	0	0	0	0	0		0,0
10.4 Dif. ^o Consolidação	0	0	0	0	0	0	0		0,0
10.5 Prov. Pensões e Similares	0	0	0	0	0	0	0		0,0
10.6 Outras Provisões	4.364	5.974	7.238	8.372	10.336	10.446	11.363	8,8	1,0
10.7 Fundo Riscos Banc. Gerais	0	913	688	464	0	464	0	-100,0	0,0
10.8 Passivos Subordinados	4.988	19.976	19.976	29.976	29.976	29.976	29.976	0,0	2,6
10.9 Interesses Minoritários	0	0	0	0	0	0	0		0,0
11- SITUAÇÃO LÍQUIDA	56.275	68.994	75.758	81.737	85.685	82.557	79.826	-3,3	6,9
11.1 Capital Subscrito	44.892	51.768	51.892	51.892	51.892	51.892	51.892	0,0	4,5
11.2 Prémios de Emissão	0	0	0	0	0	0	0		0,0
11.3 Reservas	5.392	5.818	6.277	6.954	7.707	7.707	8.362	8,5	0,7
11.4 Reservas de Reavaliação	2.190	2.190	2.190	2.190	2.190	2.190	2.190	0,0	0,2
11.5 Resultados Transitados	-444	3.376	8.634	13.165	17.353	17.353	11.882	-31,5	1,0
11.6 Lucro Consolidado Exercício	4.245	5.842	6.765	7.536	6.543	3.415	5.500	61,1	0,5

EVOLUTIVO DAS CONTAS DE EXPLORAÇÃO
DAS INSTITUIÇÕES BANCÁRIAS

BANCO: BCA

ACTIVIDADE: INDIVIDUAL

Milhares de Euros

DISCRIMINATIVO	31-DEZ-99	31-DEZ-00	31-DEZ-01	31-DEZ-02	31-DEZ-03	30-JUN-03	30-JUN-04	
							Valor	Est. (%)
1 - PROVEITOS	59.232	74.041	73.829	119.318	73.883	34.562	40.714	100,0
1.1 Juros e Proveitos Equiparados	38.198	48.126	52.995	99.696	48.938	25.113	24.055	59,1
1.2 Rendimentos Títulos	150	58	154	366	492	464	1.168	2,9
1.3 Comissões	2.723	3.406	4.121	4.827	5.997	2.727	3.024	7,4
1.4 Lucros de Oper. Financeiras	6.958	10.036	7.175	2.623	1.628	824	1.046	2,6
1.5 Rep. e Anulação de Provisões	7.188	5.898	3.718	4.348	5.415	2.236	8.858	21,8
1.6 Res. Subs. Excl. Consolidação	100	0	0	53	0	0	0	0,0
1.7 Outros Proveitos Exploração	1.765	2.194	5.010	5.112	5.022	2.212	2.415	5,9
1.8 Ganhos Extraordinários	2.150	4.323	656	2.293	6.391	986	147	0,4
1.9 Interesses Minoritários	0	0	0	0	0	0	0	0,0
2 - CUSTOS	54.987	68.199	67.064	111.782	67.340	31.147	35.214	86,5
2.1 Juros e Custos Equiparados	14.859	20.878	23.466	68.796	18.955	9.925	8.917	21,9
2.2 Comissões	309	477	499	655	957	407	771	1,9
2.3 Prejuízos Oper. Financeiras	4.664	8.904	6.780	1.068	846	434	372	0,9
2.4 Gastos Gerais Administrativos	21.563	23.628	23.195	22.860	24.382	11.764	12.380	30,4
2.4.1 Custos com Pessoal	15.597	17.568	16.170	14.546	15.091	7.737	7.736	19,0
2.4.2 Outros Custos	5.966	6.060	7.025	8.314	9.291	4.027	4.644	11,4
2.5 Amortizações Exercício	2.409	2.125	2.440	2.624	2.649	1.351	1.026	2,5
2.6 Outros Custos de Exploração	190	142	139	316	347	54	432	1,1
2.7 Provisões para	10.200	10.117	7.274	9.657	9.092	4.239	8.913	21,9
2.7.1 Cred.Venc. Outros Riscos	10.195	10.117	7.274	9.653	9.091	4.238	8.912	21,9
2.7.2 Imob. Financeiras	5	0	0	4	1	1	1	0,0
2.8 Perdas Extraordinárias	419	146	795	2.701	8.179	1.455	1.043	2,6
2.9 Impostos sobre Lucros	160	1.643	2.249	2.826	1.737	1.398	1.232	3,0
2.10 Outros Impostos	214	139	227	279	196	120	128	0,3
2.11 Res.Subs.Excl.Consolidação	0	0	0	0	0	0	0	0,0
2.12 Interesses Minoritários	0	0	0	0	0	0	0	0,0
2.13 Lucro Consolidado Exercício	4.245	5.842	6.765	7.536	6.543	3.415	5.500	

DECOMPOSIÇÃO DOS RESULTADOS

RESULTADO FINANCEIRO	(+)	23.339	27.248	29.529	30.900	29.983	15.188	15.138	71,8
OUTROS RES. CORRENTES	(+)	6.219	6.032	8.815	10.610	10.793	5.212	5.951	28,2
PRODUTO BANCÁRIO	(=)	29.558	33.280	38.344	41.510	40.776	20.400	21.089	100,0
CUSTOS ADMINISTRATIVOS	(-)	21.563	23.628	23.195	22.860	24.382	11.764	12.380	58,7
RESULTADO BRUTO EXPLORAÇÃO	(=)	7.995	9.652	15.149	18.650	16.394	8.636	8.709	41,3
RESULTADOS EXTRAORDINÁRIOS	(+)	8.919	10.075	3.579	3.940	3.627	1.767	7.962	37,8
RESULTADO BRUTO GLOBAL	(=)	16.914	19.727	18.728	22.590	20.021	10.403	16.671	79,1
RESULTADOS CONSOLIDAÇÃO	(+)	100	0	0	53	0	0	0	0,0
PROVISÕES E AMORTIZAÇÕES	(-)	12.609	12.242	9.714	12.281	11.741	5.590	9.939	47,1
IMPOSTOS SOBRE LUCROS	(-)	160	1.643	2.249	2.826	1.737	1.398	1.232	5,8
RESULTADO LÍQUIDO	(=)	4.245	5.842	6.765	7.536	6.543	3.415	5.500	26,1

EVOLUTIVO DO BALANÇO DAS INSTITUIÇÕES BANCÁRIAS

BANCO: BCP

ACTIVIDADE: CONSOLIDADA

Milhares de Euros

DISCRIMINATIVO	31-DEZ-99	31-DEZ-00	31-DEZ-01	31-DEZ-02	31-DEZ-03	30-JUN-03	30-JUN-04		
							Valor	Var. (%)	Est.Patr. (%)
ACTIVO	39.179.343	61.979.004	62.960.708	61.851.573	67.687.984	65.495.771	68.528.026	4,6	100,0
1- DISPONIBILIDADES	1.614.025	2.588.612	3.202.070	2.146.314	2.477.844	1.642.464	2.034.879	23,9	3,0
1.1 Caixa e Dep.Bancos Centrais	879.206	1.304.509	1.821.968	1.286.008	1.510.355	986.329	1.350.175	36,9	2,0
1.2 Disp.Vista s/ Inst. Crédito	734.819	1.284.103	1.380.102	860.306	967.489	656.135	684.704	4,4	1,0
2- APLICAÇÕES CREDITÍCIAS	25.956.410	46.738.436	47.189.221	48.659.775	52.611.956	51.062.084	52.565.466	2,9	76,7
2.1 Créditos s/ Inst. Crédito	2.281.192	5.753.782	4.384.053	3.307.589	3.546.347	2.641.767	2.787.643	5,5	4,1
2.2 Créditos s/ Clientes	23.942.065	41.496.849	43.434.423	45.874.335	49.865.349	49.158.914	50.475.740	2,7	73,7
2.3 Provisões	266.847	512.195	629.255	522.149	799.740	738.597	697.917	-5,5	1,0
3- APLICAÇÕES EM TÍTULOS	6.610.773	5.657.824	4.773.792	3.560.910	4.186.567	4.421.944	4.798.909	8,5	7,0
3.1 De Rendimento Fixo	5.201.799	4.521.749	3.811.062	3.046.112	3.657.546	4.008.362	4.225.601	5,4	6,2
3.1.1- Emissores Públicos	2.822.228	1.745.670	1.675.374	1.187.928	1.441.609	1.862.462	2.255.758	21,1	3,3
3.1.2- Outros Emissores	2.378.977	2.732.491	2.009.564	1.621.474	1.484.348	1.911.230	1.472.400	-23,0	2,1
3.1.3- Próprios	594	43.588	126.124	236.710	731.589	234.670	497.443	112,0	0,7
3.2 De Rendimento Variável	1.429.330	1.205.851	1.081.622	598.464	581.291	477.115	630.326	32,1	0,9
3.3 Provisões	20.356	69.776	118.892	83.666	52.270	63.533	57.018	-10,3	0,1
4- PARTICIPAÇÕES DE CAPITAL	705.256	2.674.107	2.675.506	2.562.845	2.538.550	2.537.500	2.484.344	-2,1	3,6
4.1 Em Empresas Associadas	274.533	1.603.996	1.228.680	1.190.770	27.599	150.992	29.394	-80,5	0,0
4.2 Em Filiais Excl. Consolidação	70.331	74.513	52.094	11.291	611.439	597.592	639.992	71,1	0,9
4.3 Outras Particip. Financeiras	369.061	1.045.777	1.437.895	1.535.851	2.104.500	1.986.089	2.031.940	2,3	3,0
4.4 Provisões	8.669	50.179	43.163	175.067	204.988	197.173	216.982	10,0	0,3
5- IMOBILIZAÇÕES	1.082.341	1.336.606	1.446.695	1.285.245	1.283.066	1.421.699	1.163.138	-18,2	1,7
5.1 Imobilizações Incorpóreas	77.154	95.838	135.251	153.151	154.048	179.493	137.763	-23,2	0,2
5.1.1- Valor Bruto	177.258	214.615	266.870	268.557	329.769	337.179	296.226	-12,1	0,4
5.1.2- Amortizações	100.104	118.777	131.619	115.406	175.721	157.686	158.463	0,5	0,2
5.2 Imóveis	718.084	951.859	1.003.010	846.761	860.495	903.009	807.533	-10,6	1,2
5.2.1- Valor Bruto	836.469	1.200.468	1.285.756	1.150.992	1.235.952	1.253.383	1.194.012	-4,7	1,7
5.2.2- Amortizações	118.385	248.609	282.746	304.231	375.457	350.374	386.479	10,3	0,6
5.3 Outro Imobilizado Corpóreo	287.103	288.909	308.434	285.333	268.523	339.197	217.842	-35,8	0,3
5.3.1- Valor Bruto	690.526	812.364	873.327	883.574	976.248	1.024.013	942.067	-8,0	1,4
5.3.2- Amortizações	403.423	523.455	564.893	598.241	707.725	684.816	724.225	5,8	1,1
6- OUTRAS APLICAÇÕES	3.210.538	2.983.419	3.673.424	3.636.484	4.590.001	4.410.080	5.481.290	24,3	8,0
6.1 Dif. Reav. - Eq.Patrimonial	30.925	0	0	0	0	0	0	0,0	0,0
6.2 Dif's. Consolidação	500.160	0	0	0	0	0	0	0,0	0,0
6.3 Capital não Realizado	0	0	0	0	0	0	0	0,0	0,0
6.4 Acções Próprias	249.329	128.875	8.986	156	2.742	0	2.859	0,0	0,0
6.5 Outros Activos	1.002.404	941.062	1.285.956	1.020.071	1.217.112	1.176.729	1.519.847	29,2	2,2
6.6 Contas de Regularização	1.427.720	1.913.482	2.378.482	2.616.257	3.370.147	3.233.351	3.958.584	22,4	5,8
6.7 Interesses Minoritários	0	0	0	0	0	0	0	0,0	0,0
PASSIVO	37.366.117	60.158.498	60.773.532	59.663.152	64.836.776	62.956.157	65.567.715	4,1	95,7
7- DÉBITOS P. C/ INST. CRÉDITO	11.157.610	16.512.727	13.169.195	13.140.830	11.360.481	12.349.120	10.230.195	-17,2	14,9
7.1 À Vista	92.053	488.517	403.676	400.244	173.092	211.504	348.342	64,7	0,5
7.2 A Prazo ou c/ Pré-Aviso	11.065.557	16.024.210	12.765.519	12.740.586	11.187.389	12.137.616	9.881.853	-18,6	14,4
8- DÉBITOS PARA COM CLIENTES	15.445.806	28.920.221	29.441.050	27.088.044	30.623.978	29.040.611	31.761.959	9,4	46,3
8.1 Depósitos de Poupança	2.285.557	3.041.678	3.194.599	3.073.045	2.874.416	2.943.501	5.447.191	85,1	7,9
8.2 À Vista	7.132.910	12.063.972	12.713.301	12.308.285	12.668.775	11.918.307	12.608.275	5,8	18,4
8.3 A Prazo	6.027.339	13.814.571	13.533.150	11.706.714	15.080.787	14.178.803	13.706.493	-3,3	20,0
9- DÉBITOS REPRES. POR TÍTULOS	3.348.929	8.421.991	10.718.889	11.534.820	13.894.663	12.896.379	14.708.299	14,0	21,5
9.1 Obrigações em Circulação	3.073.822	7.129.354	9.498.701	10.472.220	11.760.027	10.770.466	12.142.957	12,7	17,7
9.2 Outros	275.107	1.292.637	1.220.188	1.062.600	2.134.636	2.125.913	2.565.342	20,7	3,7
10- EXIGIBILIDADES DIVERSAS	7.413.772	6.303.559	7.444.398	7.899.458	8.957.654	8.670.047	8.867.262	2,3	12,9
10.1 Outros Passivos	586.192	522.756	806.609	528.285	581.813	554.901	393.251	-29,1	0,6
10.2 Contas de Regularização	976.291	1.988.815	1.482.793	1.877.319	2.742.738	2.675.163	2.793.892	4,4	4,1
10.3 Dif. Reav. - Eq.Patrimonial	374	0	0	0	0	0	0	0,0	0,0
10.4 Dif. Consolidação	150	0	0	0	0	0	0	0,0	0,0
10.5 Prov. Pensões e Similares	112.469	125.127	182.002	145.181	193.357	137.693	191.340	39,0	0,3
10.6 Outras Provisões	3.326.872	688.140	591.725	542.734	512.620	550.834	610.039	10,7	0,9
10.7 Fundo Riscos Banc. Gerais	157.027	124.788	150.455	306.809	310.405	325.401	241.027	-25,9	0,4
10.8 Passivos Subordinados	751.459	1.572.984	2.883.598	3.143.860	3.123.258	2.910.913	3.090.774	6,2	4,5
10.9 Interesses Minoritários	1.502.938	1.280.949	1.347.216	1.355.270	1.493.463	1.515.142	1.546.939	2,1	2,3
11- SITUAÇÃO LÍQUIDA	1.813.226	1.820.506	2.187.176	2.188.421	2.851.208	2.539.614	2.960.311	16,6	4,3
11.1 Capital Subscrito	1.000.000	2.101.563	2.326.715	2.326.715	3.257.401	3.257.401	3.257.401	0,0	4,8
11.2 Prémios de Emissão	587.200	170.130	715.203	715.117	674.435	674.229	674.435	0,0	1,0
11.3 Reservas	-204.402	-956.691	-1.426.453	-1.127.956	-1.518.282	-1.602.234	-1.210.680	-24,4	-1,8
11.4 Reservas de Reavaliação	0	0	0	0	0	0	0	0,0	0,0
11.5 Resultados Transitados	40	6	39	1.824	0	0	19	0,0	0,0
11.6 Lucro Consolidado Exercício	430.388	505.498	571.672	272.721	437.654	210.218	239.136	13,8	0,3

EVOLUTIVO DAS CONTAS DE EXPLORAÇÃO
DAS INSTITUIÇÕES BANCÁRIAS

BANCO: BCP

ACTIVIDADE: CONSOLIDADA

Milhares de Euros

DISCRIMINATIVO	31-DEZ-99	31-DEZ-00	31-DEZ-01	31-DEZ-02	31-DEZ-03	30-JUN-03	30-JUN-04	
							Valor	Est. (%)
1 - PROVEITOS	4.334.195	5.153.987	5.093.149	4.729.468	5.860.570	2.984.789	2.798.231	100,0
1.1 Juros e Proveitos Equiparados	1.648.298	3.044.807	3.396.524	2.988.451	3.056.494	1.571.438	1.433.257	51,2
1.2 Rendimentos Títulos	32.916	44.877	55.862	43.163	27.662	20.808	32.372	1,2
1.3 Comissões	396.465	639.628	567.010	589.161	693.518	329.049	369.355	13,2
1.4 Lucros de Oper. Financeiras	345.452	728.213	520.255	400.316	963.463	525.171	500.418	17,9
1.5 Rep. e Anulação de Provisões	70.495	155.207	118.327	132.811	473.465	255.530	162.806	5,8
1.6 Res. Subs. Excl. Consolidação	43.650	140.423	84.145	96.800	100.595	56.425	40.673	1,5
1.7 Outros Proveitos Exploração	1.344.090	170.784	268.625	338.912	419.282	187.500	236.020	8,4
1.8 Ganhos Extraordinários	452.829	230.048	82.401	139.854	126.091	38.868	23.330	0,8
1.9 Interesses Minoritários	0	0	0	0	0	0	0	0,0
2 - CUSTOS	3.903.807	4.648.489	4.521.477	4.456.747	5.422.916	2.774.571	2.559.095	91,5
2.1 Juros e Custos Equiparados	783.811	1.792.223	2.044.666	1.661.703	1.590.483	840.106	728.018	26,0
2.2 Comissões	61.287	64.571	79.714	89.989	103.038	50.203	58.039	2,1
2.3 Prejuízos Oper. Financeiras	180.375	513.476	363.886	303.479	834.194	459.457	393.617	14,1
2.4 Gastos Gerais Administrativos	848.550	1.219.151	1.236.392	1.313.747	1.465.449	736.309	714.829	25,5
2.4.1 Custos com Pessoal	513.687	743.920	727.358	784.496	864.032	435.387	422.926	15,1
2.4.2 Outros Custos	334.863	475.231	509.034	529.251	601.417	300.922	291.903	10,4
2.5 Amortizações Exercício	149.999	142.955	147.891	174.024	203.056	102.169	93.719	3,3
2.6 Outros Custos de Exploração	454.689	21.962	18.940	10.961	21.846	9.864	12.422	0,4
2.7 Provisões para	1.194.726	533.212	404.588	707.829	980.106	462.536	416.536	14,9
2.7.1 Cred.Venc. Outros Riscos	1.192.870	532.912	404.429	706.665	978.958	462.536	415.644	14,9
2.7.2 Imob. Financeiras	1.856	300	159	1.164	1.148	0	892	0,0
2.8 Perdas Extraordinárias	13.847	41.610	23.829	31.251	89.856	41.943	54.171	1,9
2.9 Impostos sobre Lucros	65.437	129.698	84.455	55.379	37.883	20.402	21.948	0,8
2.10 Outros Impostos	17.154	11.842	25.458	36.827	36.705	18.427	23.379	0,8
2.11 Res.Subs.Excl.Consolidação	4.055	4.743	1.393	820	298	191	1	0,0
2.12 Interesses Minoritários	129.877	173.046	90.265	70.738	60.002	32.964	42.416	1,5
2.13 Lucro Consolidado Exercício	430.388	505.498	571.672	272.721	437.654	210.218	239.136	17,6

DECOMPOSIÇÃO DOS RESULTADOS

RESULTADO FINANCEIRO	(+)	864.487	1.252.584	1.351.858	1.326.748	1.466.011	731.332	705.239	52,0
OUTROS RES. CORRENTES	(+)	1.405.418	971.651	923.754	930.296	1.108.142	524.577	650.708	48,0
PRODUTO BANCÁRIO	(=)	2.269.905	2.224.235	2.275.612	2.257.044	2.574.153	1.255.909	1.355.947	100,0
CUSTOS ADMINISTRATIVOS	(-)	848.550	1.219.151	1.236.392	1.313.747	1.465.449	736.309	714.829	52,7
RESULTADO BRUTO EXPLORAÇÃO	(=)	1.421.355	1.005.084	1.039.220	943.297	1.108.704	519.600	641.118	47,3
RESULTADOS EXTRAORDINÁRIOS	(+)	509.477	343.645	176.899	241.414	509.700	252.455	131.965	9,7
RESULTADO BRUTO GLOBAL	(=)	1.930.832	1.348.729	1.216.119	1.184.711	1.618.404	772.055	773.083	57,0
RESULTADOS CONSOLIDAÇÃO	(+)	-90.282	-37.366	-7.513	25.242	40.295	23.270	-1.744	-0,1
PROVISÕES E AMORTIZAÇÕES	(-)	1.344.725	676.167	552.479	881.853	1.183.162	564.705	510.255	37,6
IMPOSTOS SOBRE LUCROS	(-)	65.437	129.698	84.455	55.379	37.883	20.402	21.948	1,6
RESULTADO LÍQUIDO	(=)	430.388	505.498	571.672	272.721	437.654	210.218	239.136	17,6

EVOLUTIVO DO BALANÇO DAS INSTITUIÇÕES BANCÁRIAS

BANCO: BCPI

ACTIVIDADE: CONSOLIDADA

Milhares de Euros

DISCRIMINATIVO	31-DEZ-99	31-DEZ-00	31-DEZ-01	31-DEZ-02	31-DEZ-03	30-JUN-03	30-JUN-04		
							Valor	Var. (%)	Est.Patr. (%)
ACTIVO	1.415.774	2.121.861	2.710.322	3.335.083	3.884.548	3.830.910	4.381.866	14,4	100,0
1- DISPONIBILIDADES	16.720	61.517	303.123	76.047	49.610	54.231	2.754	-94,9	0,1
1.1 Caixa e Dep.Bancos Centrais	1.172	4.820	12.392	4.736	537	2.681	670	-75,0	0,0
1.2 Disp.Vista s/ Inst. Crédito	15.548	56.697	290.731	71.311	49.073	51.550	2.084	-96,0	0,0
2- APLICAÇÕES CREDITÍCIAS	420.178	415.011	1.544.776	2.072.174	2.109.988	2.219.272	1.948.892	-12,2	44,5
2.1 Créditos s/ Inst. Crédito	90.482	41.856	1.180.839	1.711.774	1.789.793	1.873.617	1.651.714	-11,8	37,7
2.2 Créditos s/ Clientes	338.689	386.053	379.783	370.690	329.633	355.633	306.183	-13,9	7,0
2.3 Provisões	8.993	12.898	15.846	10.290	9.438	9.978	9.005	-9,8	0,2
3- APLICAÇÕES EM TÍTULOS	892.450	1.292.692	589.075	672.967	650.101	531.864	906.264	70,4	20,7
3.1 De Rendimento Fixo	835.322	1.212.333	517.542	520.725	414.518	382.198	678.377	77,5	15,5
3.1.1- Emissores Públicos	7.971	163.292	51.554	56.495	68.996	29.163	230.534	690,5	5,3
3.1.2- Outros Emissores	827.351	1.015.213	410.062	432.361	275.974	312.982	386.043	23,3	8,8
3.1.3- Próprios	0	33.828	55.926	31.869	69.548	40.053	61.800	54,3	1,4
3.2 De Rendimento Variável	61.188	88.887	74.372	154.734	236.589	151.775	229.868	51,5	5,2
3.3 Provisões	4.060	8.528	2.839	2.492	1.006	2.109	1.981	-6,1	0,0
4- PARTICIPAÇÕES DE CAPITAL	11.128	23.905	31.400	20.859	24.525	40.881	31.504	-22,9	0,7
4.1 Em Empresas Associadas	0	0	0	0	0	0	0	0,0	0,0
4.2 Em Filiais Excl. Consolidação	2.444	2.793	7.777	6.702	1.254	31.416	8.192	-73,9	0,2
4.3 Outras Particip. Financeiras	10.420	22.495	24.400	16.057	25.093	9.476	25.134	165,2	0,6
4.4 Provisões	1.736	1.383	777	1.900	1.822	11	1.822	16463,6	0,0
5- IMOBILIZAÇÕES	684	1.395	22.105	21.813	20.601	20.157	4.989	-75,2	0,1
5.1 Imobilizações Incorpóreas	160	251	1.533	2.160	2.855	1.848	2.559	38,5	0,1
5.1.1- Valor Bruto	539	732	12.928	3.185	4.430	3.073	3.913	27,3	0,1
5.1.2- Amortizações	379	481	11.395	1.025	1.575	1.225	1.354	10,5	0,0
5.2 Imóveis	30	463	17.728	16.858	16.048	16.295	926	-94,3	0,0
5.2.1- Valor Bruto	120	913	21.520	21.130	20.662	20.662	1.590	-92,3	0,0
5.2.2- Amortizações	90	450	3.792	4.272	4.614	4.367	664	-84,8	0,0
5.3 Outro Imobilizado Corpóreo	494	681	2.844	2.795	1.698	2.014	1.504	-25,3	0,0
5.3.1- Valor Bruto	2.953	3.726	12.295	12.964	12.115	12.224	12.091	-1,1	0,3
5.3.2- Amortizações	2.459	3.045	9.451	10.169	10.417	10.210	10.587	3,7	0,2
6- OUTRAS APLICAÇÕES	74.614	327.341	219.843	471.223	1.029.723	964.505	1.487.463	54,2	33,9
6.1 Dif. Reav. - Eq.Patrimonial	165	0	0	0	0	0	0	0,0	0,0
6.2 Dif's. Consolidação	0	0	0	0	0	0	0	0,0	0,0
6.3 Capital não Realizado	0	0	0	0	0	0	0	0,0	0,0
6.4 Acções Próprias	0	0	0	0	0	0	0	0,0	0,0
6.5 Outros Activos	62.045	28.665	45.679	27.154	30.886	25.482	36.751	44,2	0,8
6.6 Contas de Regularização	12.404	298.676	174.164	444.069	998.837	939.023	1.450.712	54,5	33,1
6.7 Interesses Minoritários	0	0	0	0	0	0	0	0,0	0,0
PASSIVO	1.299.968	2.000.245	2.538.102	3.153.424	3.696.049	3.665.234	4.201.471	14,6	95,9
7- DÉBITOS P. C/ INST. CRÉDITO	674.175	451.594	129.292	169.883	57.082	129.732	101.527	-21,7	2,3
7.1 À Vista	2.324	2.324	3.495	3.495	1.090	1.090	1.090	0,0	0,0
7.2 A Prazo ou c/ Pré-Aviso	671.851	449.270	125.797	166.388	55.992	128.642	100.437	-21,9	2,3
8- DÉBITOS PARA COM CLIENTES	5.701	15.567	157.625	137.614	172.776	127.033	191.902	51,1	4,4
8.1 Depósitos de Poupança	0	0	13.278	0	0	0	0	0,0	0,0
8.2 À Vista	4.210	3.344	17.856	263	266	279	262	-6,1	0,0
8.3 A Prazo	1.491	12.223	126.491	137.351	172.510	126.754	191.640	51,2	4,4
9- DÉBITOS REPRES. POR TÍTULOS	548.598	1.142.216	2.007.453	2.303.742	2.407.692	2.316.287	2.480.679	7,1	56,6
9.1 Obrigações em Circulação	548.598	1.142.216	2.007.453	2.303.742	2.407.692	2.316.287	2.480.679	7,1	56,6
9.2 Outros	0	0	0	0	0	0	0	0,0	0,0
10- EXIGIBILIDADES DIVERSAS	71.494	390.868	243.732	542.185	1.058.499	1.092.182	1.427.363	30,7	32,6
10.1 Outros Passivos	7.572	37.805	19.645	15.210	27.457	57.239	19.948	-65,1	0,5
10.2 Contas de Regularização	29.340	318.931	162.274	450.298	985.539	946.970	1.355.083	43,1	30,9
10.3 Dif. Reav. - Eq.Patrimonial	419	0	0	0	0	0	0	0,0	0,0
10.4 Dif. Consolidação	239	0	0	0	0	0	0	0,0	0,0
10.5 Prov. Pensões e Similares	0	0	0	4.288	4.797	4.288	4.723	10,1	0,1
10.6 Outras Provisões	3.796	4.004	3.697	4.133	3.147	3.548	3.050	-14,0	0,1
10.7 Fundo Riscos Banc. Gerais	200	200	212	10.352	9.583	22.233	16.583	-25,4	0,4
10.8 Passivos Subordinados	29.928	29.928	57.904	57.904	27.976	57.904	27.976	-51,7	0,6
10.9 Interesses Minoritários	0	0	0	0	0	0	0	0,0	0,0
11- SITUAÇÃO LÍQUIDA	115.806	121.616	172.220	181.659	188.499	165.676	180.395	8,9	4,1
11.1 Capital Subscrito	50.000	50.000	75.000	75.000	75.000	75.000	75.000	0,0	1,7
11.2 Prémios de Emissão	0	0	0	0	0	0	0	0,0	0,0
11.3 Reservas	30.965	30.931	26.437	27.350	29.806	29.854	36.256	21,4	0,8
11.4 Reservas de Reavaliação	0	0	43.824	43.824	43.824	43.824	43.824	0,0	1,0
11.5 Resultados Transitados	14.405	14.918	0	0	0	0	0	0,0	0,0
11.6 Lucro Consolidado Exercício	20.436	25.767	26.959	35.485	39.869	16.998	25.315	48,9	0,6

EVOLUTIVO DAS CONTAS DE EXPLORAÇÃO
DAS INSTITUIÇÕES BANCÁRIAS

BANCO: BCPI

ACTIVIDADE: CONSOLIDADA

Milhares de Euros

DISCRIMINATIVO	31-DEZ-99	31-DEZ-00	31-DEZ-01	31-DEZ-02	31-DEZ-03	30-JUN-03	30-JUN-04	
							Valor	Est. (%)
1 - PROVEITOS	115.298	252.082	362.374	365.059	376.536	191.000	146.974	100,0
1.1 Juros e Proveitos Equiparados	56.968	79.256	139.231	143.181	117.550	62.431	56.282	38,3
1.2 Rendimentos Títulos	653	708	2.434	2.045	436	407	18	0,0
1.3 Comissões	34.637	54.677	29.646	32.440	44.572	18.627	33.165	22,6
1.4 Lucros de Oper. Financeiras	10.714	96.759	176.002	147.193	178.069	88.854	51.060	34,7
1.5 Rep. e Anulação de Provisões	5.277	3.677	4.572	3.904	6.406	1.909	642	0,4
1.6 Res. Subs. Excl. Consolidação	349	372	1.197	384	865	622	672	0,5
1.7 Outros Proveitos Exploração	4.645	7.296	7.842	15.248	24.037	16.917	4.845	3,3
1.8 Ganhos Extraordinários	2.055	9.337	1.450	20.664	4.601	1.233	290	0,2
1.9 Interesses Minoritários	0	0	0	0	0	0	0	0,0
2 - CUSTOS	94.862	226.315	335.415	329.574	336.667	174.002	121.659	82,8
2.1 Juros e Custos Equiparados	48.124	73.305	128.580	125.989	100.040	52.402	45.444	30,9
2.2 Comissões	3.871	31.586	3.647	2.343	2.398	817	1.290	0,9
2.3 Prejuízos Oper. Financeiras	5.512	77.761	159.256	125.142	172.031	85.840	41.351	28,1
2.4 Gastos Gerais Administrativos	13.019	16.630	29.864	37.206	35.928	18.244	17.436	11,9
2.4.1 Custos com Pessoal	8.365	11.086	16.780	20.455	19.474	9.548	8.787	6,0
2.4.2 Outros Custos	4.654	5.544	13.084	16.751	16.454	8.696	8.649	5,9
2.5 Amortizações Exercício	479	449	879	2.121	1.823	968	600	0,4
2.6 Outros Custos de Exploração	105	1.437	199	1.087	10.573	25	637	0,4
2.7 Provisões para	10.380	12.188	5.999	10.037	6.904	12.652	8.408	5,7
2.7.1 Cred.Venc. Outros Riscos	8.649	12.080	5.999	8.923	5.756	12.652	8.408	5,7
2.7.2 Imob. Financeiras	1.731	108	0	1.114	1.148	0	0	0,0
2.8 Perdas Extraordinárias	788	415	1.383	13.273	1.008	254	2.546	1,7
2.9 Impostos sobre Lucros	9.073	10.764	5.125	11.921	5.901	2.768	3.813	2,6
2.10 Outros Impostos	289	80	158	516	61	32	130	0,1
2.11 Res.Subs.Excl.Consolidação	3.222	1.700	325	4	0	0	4	0,0
2.12 Interesses Minoritários	0	0	0	-65	0	0	0	0,0
2.13 Lucro Consolidado Exercício	20.436	25.767	26.959	35.485	39.869	16.998	25.315	

DECOMPOSIÇÃO DOS RESULTADOS

RESULTADO FINANCEIRO	(+)	8.844	5.951	10.651	17.192	17.510	10.029	10.838	19,2
OUTROS RES. CORRENTES	(+)	40.872	48.576	52.664	67.838	62.051	38.091	45.680	80,8
PRODUTO BANCÁRIO	(=)	49.716	54.527	63.315	85.030	79.561	48.120	56.518	100,0
CUSTOS ADMINISTRATIVOS	(-)	13.019	16.630	29.864	37.206	35.928	18.244	17.436	30,9
RESULTADO BRUTO EXPLORAÇÃO	(=)	36.697	37.897	33.451	47.824	43.633	29.876	39.082	69,1
RESULTADOS EXTRAORDINÁRIOS	(+)	6.544	12.599	4.639	11.295	9.999	2.888	-1.614	-2,9
RESULTADO BRUTO GLOBAL	(=)	43.241	50.496	38.090	59.119	53.632	32.764	37.468	66,3
RESULTADOS CONSOLIDAÇÃO	(+)	-2.873	-1.328	872	445	865	622	668	1,2
PROVISÕES E AMORTIZAÇÕES	(-)	10.859	12.637	6.878	12.158	8.727	13.620	9.008	15,9
IMPOSTOS SOBRE LUCROS	(-)	9.073	10.764	5.125	11.921	5.901	2.768	3.813	6,7
RESULTADO LÍQUIDO	(=)	20.436	25.767	26.959	35.485	39.869	16.998	25.315	44,8

EVOLUTIVO DO BALANÇO DAS INSTITUIÇÕES BANCÁRIAS

BANCO: BES

ACTIVIDADE: CONSOLIDADA

Milhares de Euros

DISCRIMINATIVO	31-DEZ-99	31-DEZ-00	31-DEZ-01	31-DEZ-02	31-DEZ-03	30-JUN-03	30-JUN-04		
							Valor	Var. (%)	Est.Patr. (%)
ACTIVO	29.384.791	33.936.292	38.522.630	41.233.823	43.283.351	40.751.815	44.081.680	8,2	100,0
1- DISPONIBILIDADES	1.411.538	1.667.952	1.965.468	1.840.743	1.628.743	1.332.930	1.136.362	-14,7	2,6
1.1 Caixa e Dep.Bancos Centrais	803.743	799.705	724.209	996.685	931.567	688.367	692.504	0,6	1,6
1.2 Disp.Vista s/ Inst. Crédito	607.795	868.247	1.241.259	844.058	697.176	644.563	443.858	-31,1	1,0
2- APLICAÇÕES CREDITÍCIAS	20.755.394	25.095.330	28.152.266	31.093.781	32.485.392	31.422.783	32.423.995	3,2	73,6
2.1 Créditos s/ Inst. Crédito	4.073.358	3.794.915	3.901.525	4.088.821	6.886.160	5.792.238	5.433.516	-8,0	12,1
2.2 Créditos s/ Clientes	16.987.345	21.789.213	24.569.111	25.795.107	26.042.141	26.017.945	27.587.407	6,0	62,6
2.3 Provisões	305.309	338.798	318.370	376.316	442.909	387.400	489.928	26,5	1,1
3- APLICAÇÕES EM TÍTULOS	5.095.465	4.338.797	5.355.881	4.625.848	4.729.705	4.220.556	5.992.770	42,0	13,6
3.1 De Rendimento Fixo	3.908.516	3.794.565	5.006.126	4.088.821	4.291.163	3.873.243	5.433.013	40,3	12,3
3.1.1- Emissores Públicos	1.295.628	1.568.069	1.970.736	1.201.171	946.285	854.481	1.737.415	103,3	3,9
3.1.2- Outros Emissores	2.602.663	2.184.627	3.030.890	2.877.240	3.334.082	3.001.418	3.685.462	22,8	8,4
3.1.3- Próprios	10.225	41.869	4.500	10.410	10.796	17.344	10.136	-41,6	0,0
3.2 De Rendimento Variável	1.259.584	682.192	483.920	720.805	577.475	514.764	683.543	32,8	1,6
3.3 Provisões	72.635	137.960	134.165	183.778	138.933	167.451	123.786	-26,1	0,3
4- PARTICIPAÇÕES DE CAPITAL	93.345	772.509	890.991	960.151	944.782	983.170	961.366	-2,2	2,2
4.1 Em Empresas Associadas	21.019	25.712	41.165	51.413	55.606	59.964	45.748	-23,7	0,1
4.2 Em Filiais Excl. Consolidação	0	0	0	0	0	0	0	0	0,0
4.3 Outras Particip. Financeiras	75.219	752.294	871.798	943.126	944.044	973.067	935.286	-3,9	2,1
4.4 Provisões	2.893	5.497	21.972	34.388	54.868	49.861	19.668	-60,6	0,0
5- IMOBILIZAÇÕES	592.327	602.605	620.452	610.368	516.368	525.750	494.007	-6,0	1,1
5.1 Imobilizações Incorpóreas	150.477	154.750	182.348	183.748	171.673	173.021	155.310	-10,2	0,4
5.1.1- Valor Bruto	283.681	351.875	446.330	523.119	593.457	549.414	615.273	12,0	1,4
5.1.2- Amortizações	133.204	197.125	263.982	339.371	421.784	376.393	459.963	22,2	1,0
5.2 Imóveis	331.870	328.836	316.939	315.882	255.310	256.583	255.086	-0,6	0,6
5.2.1- Valor Bruto	575.159	585.378	588.199	602.232	438.836	432.601	444.736	2,8	1,0
5.2.2- Amortizações	243.289	256.542	271.260	286.350	183.526	176.018	189.650	7,7	0,4
5.3 Outro Imobilizado Corpóreo	109.980	119.019	121.165	110.738	89.385	96.146	83.611	-13,0	0,2
5.3.1- Valor Bruto	365.055	403.469	433.522	453.365	444.102	448.785	446.030	-0,6	1,0
5.3.2- Amortizações	255.075	284.450	312.357	342.627	354.717	352.639	362.419	2,8	0,8
6- OUTRAS APLICAÇÕES	1.436.722	1.459.099	1.537.572	2.102.932	2.978.361	2.266.626	3.073.180	35,6	7,0
6.1 Dif. Reav. - Eq.Patrimonial	0	0	0	0	0	0	0	0	0,0
6.2 Dif's. Consolidação	0	0	0	0	0	0	0	0	0,0
6.3 Capital não Realizado	0	0	0	0	0	0	0	0	0,0
6.4 Acções Próprias	0	74.121	0	0	5	0	5	0	0,0
6.5 Outros Activos	527.299	492.384	540.742	474.016	456.100	514.802	497.061	-3,4	1,1
6.6 Contas de Regularização	909.423	892.594	996.830	1.628.916	2.522.256	1.751.824	2.576.114	47,1	5,8
6.7 Interesses Minoritários	0	0	0	0	0	0	0	0	0,0
PASSIVO	28.230.738	32.496.864	37.118.946	39.232.343	41.187.226	38.775.098	41.950.420	8,2	95,2
7- DÉBITOS P.º C/ INST. CRÉDITO	8.110.873	8.280.252	7.536.692	7.678.707	6.468.640	6.840.868	6.659.043	-2,7	15,1
7.1 À Vista	978.911	462.300	338.698	333.232	326.769	383.092	227.991	-40,5	0,5
7.2 A Prazo ou c/ Pré-Aviso	7.131.962	7.817.952	7.197.994	7.345.475	6.141.871	6.457.776	6.431.052	-0,4	14,6
8- DÉBITOS PARA COM CLIENTES	14.511.935	16.159.751	17.394.740	18.667.656	20.136.614	18.100.886	19.580.592	8,2	44,4
8.1 Depósitos de Poupança	2.369.988	2.452.456	2.506.628	2.338.075	2.170.637	2.161.585	2.093.986	-3,1	4,8
8.2 À Vista	5.540.073	6.376.443	6.879.626	7.321.027	7.594.051	6.907.000	7.312.353	5,9	16,6
8.3 A Prazo	6.601.874	7.330.852	8.008.486	9.008.554	10.371.926	9.032.301	10.174.253	12,6	23,1
9- DÉBITOS REPRES. POR TÍTULOS	3.426.552	5.178.011	8.804.543	9.270.851	10.905.624	10.281.974	11.701.640	13,8	26,5
9.1 Obrigações em Circulação	2.190.566	3.500.486	7.001.237	7.613.710	9.359.584	8.946.750	10.054.820	12,4	22,8
9.2 Outros	1.235.986	1.677.525	1.803.306	1.657.141	1.546.040	1.335.224	1.646.820	23,3	3,7
10- EXIGIBILIDADES DIVERSAS	2.181.378	2.878.850	3.382.971	3.615.129	3.676.348	3.551.370	4.009.145	12,9	9,1
10.1 Outros Passivos	175.083	180.529	243.181	187.883	227.200	295.225	321.909	9,0	0,7
10.2 Contas de Regularização	428.647	733.334	695.257	783.759	669.547	567.268	820.937	44,7	1,9
10.3 Dif. Reav. - Eq.Patrimonial	0	0	0	0	0	0	0	0	0,0
10.4 Dif. Consolidação	0	0	0	0	0	0	0	0	0,0
10.5 Prov. Pensões e Similares	3.512	3.734	47	4.660	0	0	4.667	0	0,0
10.6 Outras Provisões	194.237	254.728	325.819	394.198	383.812	419.914	404.626	-3,6	0,9
10.7 Fundo Riscos Banc. Gerais	10.719	54.079	59.838	14.594	126.364	100.551	150.924	50,1	0,3
10.8 Passivos Subordinados	766.852	1.083.022	1.443.293	1.695.799	1.651.558	1.680.723	1.534.346	-8,7	3,5
10.9 Interesses Minoritários	602.328	569.424	615.536	534.236	617.867	487.689	771.736	58,2	1,8
11- SITUAÇÃO LÍQUIDA	1.154.053	1.439.428	1.403.684	2.001.480	2.096.125	1.976.717	2.131.260	7,8	4,8
11.1 Capital Subscrito	587.499	1.000.000	1.000.000	1.500.000	1.500.000	1.500.000	1.500.000	0,0	3,4
11.2 Prémios de Emissão	221.785	293.562	192.950	300.000	300.000	300.000	300.000	0,0	0,7
11.3 Reservas	80.755	-82.127	13.025	-20.981	45.880	61.407	199.495	224,9	0,5
11.4 Reservas de Reavaliação	30.681	0	0	0	0	0	0	0	0,0
11.5 Resultados Transitados	27.818	0	0	0	0	0	0	0	0,0
11.6 Lucro Consolidado Exercício	205.515	227.993	197.709	222.461	250.245	115.310	131.765	14,3	0,3

EVOLUTIVO DAS CONTAS DE EXPLORAÇÃO
DAS INSTITUIÇÕES BANCÁRIAS

BANCO: BES

ACTIVIDADE: CONSOLIDADA

Milhares de Euros

DISCRIMINATIVO	31-DEZ-99	31-DEZ-00	31-DEZ-01	31-DEZ-02	31-DEZ-03	30-JUN-03	30-JUN-04	
							Valor	Est. (%)
1 - PROVEITOS	5.042.808	6.736.010	7.126.576	6.388.175	5.558.831	2.873.083	2.684.686	100,0
1.1 Juros e Proveitos Equiparados	1.737.882	2.486.816	2.622.939	2.339.249	2.090.842	1.096.426	1.060.697	39,5
1.2 Rendimentos Títulos	13.512	11.494	9.893	10.740	16.522	15.123	13.325	0,5
1.3 Comissões	259.849	338.111	342.739	343.387	393.052	183.912	224.578	8,4
1.4 Lucros de Oper. Financeiras	2.724.270	3.594.927	3.804.228	3.335.070	2.597.986	1.307.962	1.197.403	44,6
1.5 Rep. e Anulação de Provisões	150.487	181.417	199.382	213.333	236.615	128.619	70.280	2,6
1.6 Res. Subs. Excl. Consolidação	823	4.828	6.899	2.309	5.975	4.364	1.934	0,1
1.7 Outros Proveitos Exploração	75.843	87.003	108.898	117.116	119.520	54.822	74.164	2,8
1.8 Ganhos Extraordinários	80.142	31.414	26.854	26.971	98.319	80.198	42.258	1,6
1.9 Interesses Minoritários	0	0	4.744	0	0	1.657	47	0,0
2 - CUSTOS	4.837.293	6.508.017	6.928.867	6.165.714	5.308.586	2.757.773	2.552.921	95,1
2.1 Juros e Custos Equiparados	1.168.883	1.846.579	1.904.303	1.531.035	1.341.494	720.026	708.554	26,4
2.2 Comissões	35.425	47.266	69.090	53.162	43.083	23.039	22.814	0,8
2.3 Prejuízos Oper. Financeiras	2.577.139	3.395.455	3.688.274	3.207.344	2.401.150	1.218.558	1.113.876	41,5
2.4 Gastos Gerais Administrativos	454.640	518.067	591.934	587.960	575.784	286.993	298.027	11,1
2.4.1 Custos com Pessoal	245.319	285.146	320.521	323.083	318.509	157.164	161.722	6,0
2.4.2 Outros Custos	209.321	232.921	271.413	264.877	257.275	129.829	136.305	5,1
2.5 Amortizações Exercício	92.557	108.943	122.186	134.716	140.808	69.191	65.711	2,4
2.6 Outros Custos de Exploração	7.746	6.008	5.142	6.381	8.302	2.844	5.034	0,2
2.7 Provisões para	318.368	438.862	404.218	494.188	618.131	343.946	249.836	9,3
2.7.1 Cred.Venc. Outros Riscos	317.445	434.860	383.582	489.640	606.365	342.132	248.142	9,2
2.7.2 Imob. Financeiras	923	4.002	20.636	4.548	11.766	1.814	1.694	0,1
2.8 Perdas Extraordinárias	21.827	22.128	38.275	67.560	72.594	34.240	39.798	1,5
2.9 Impostos sobre Lucros	48.508	63.987	38.554	38.476	54.977	33.284	24.545	0,9
2.10 Outros Impostos	7.751	6.196	12.382	10.364	12.758	5.395	3.214	0,1
2.11 Res.Subs.Excl.Consolidação	40.837	0	1.379	2.232	2.263	1.892	0	0,0
2.12 Interesses Minoritários	63.612	54.526	53.130	32.296	37.242	18.365	21.512	0,8
2.13 Lucro Consolidado Exercício	205.515	227.993	197.709	222.461	250.245	115.310	131.765	

DECOMPOSIÇÃO DOS RESULTADOS

RESULTADO FINANCEIRO	(+)	568.999	640.237	718.636	808.214	749.348	376.400	352.143	49,1
OUTROS RES. CORRENTES	(+)	445.413	576.610	490.870	529.062	661.787	311.983	364.532	50,9
PRODUTO BANCÁRIO	(=)	1.014.412	1.216.847	1.209.506	1.337.276	1.411.135	688.383	716.675	100,0
CUSTOS ADMINISTRATIVOS	(-)	454.640	518.067	591.934	587.960	575.784	286.993	298.027	41,6
RESULTADO BRUTO EXPLORAÇÃO	(=)	559.772	698.780	617.572	749.316	835.351	401.390	418.648	58,4
RESULTADOS EXTRAORDINÁRIOS	(+)	208.802	190.703	187.961	172.744	262.340	174.577	72.740	10,1
RESULTADO BRUTO GLOBAL	(=)	768.574	889.483	805.533	922.060	1.097.691	575.967	491.388	68,6
RESULTADOS CONSOLIDAÇÃO	(+)	-103.626	-49.698	-42.866	-32.219	-33.530	-14.236	-19.531	-2,7
PROVISÕES E AMORTIZAÇÕES	(-)	410.925	547.805	526.404	628.904	758.939	413.137	315.547	44,0
IMPOSTOS SOBRE LUCROS	(-)	48.508	63.987	38.554	38.476	54.977	33.284	24.545	3,4
RESULTADO LÍQUIDO	(=)	205.515	227.993	197.709	222.461	250.245	115.310	131.765	18,4

EVOLUTIVO DO BALANÇO DAS INSTITUIÇÕES BANCÁRIAS

BANCO: BESI

ACTIVIDADE: CONSOLIDADA

Milhares de Euros

DISCRIMINATIVO	31-DEZ-99	31-DEZ-00	31-DEZ-01	31-DEZ-02	31-DEZ-03	30-JUN-03	30-JUN-04		
							Valor	Var. (%)	Est.Patr. (%)
ACTIVO	737.392	852.170	865.935	869.948	2.137.250	961.563	2.263.639	135,4	100,0
1- DISPONIBILIDADES	8.584	14.643	5.845	11.159	13.926	1.802	14.289	693,0	0,6
1.1 Caixa e Dep.Bancos Centrais	3.372	7.541	1.871	6.982	3.609	189	7.415	3823,3	0,3
1.2 Disp.Vista s/ Inst. Crédito	5.212	7.102	3.974	4.177	10.317	1.613	6.874	326,2	0,3
2- APLICAÇÕES CREDITÍCIAS	310.721	327.329	302.588	442.578	1.555.459	514.685	1.416.163	175,2	62,6
2.1 Créditos s/ Inst. Crédito	119.163	45.952	14.211	50.095	1.133.000	28.115	989.557	3419,7	43,7
2.2 Créditos s/ Clientes	200.701	289.732	295.857	400.089	428.632	494.643	432.821	-12,5	19,1
2.3 Provisões	9.143	8.355	7.480	7.606	6.173	8.073	6.215	-23,0	0,3
3- APLICAÇÕES EM TÍTULOS	326.398	396.612	412.426	301.899	364.051	345.368	511.838	48,2	22,6
3.1 De Rendimento Fixo	257.379	328.773	362.627	278.787	313.931	329.618	425.064	29,0	18,8
3.1.1- Emissores Públicos	9.347	4.455	60.885	34.590	73.040	72.340	140.737	94,5	6,2
3.1.2- Outros Emissores	237.807	319.081	297.247	234.203	230.094	242.939	274.191	12,9	12,1
3.1.3- Próprios	10.225	5.237	4.495	9.994	10.797	14.339	10.136	-29,3	0,4
3.2 De Rendimento Variável	76.710	79.781	64.969	45.111	74.750	40.873	113.297	177,2	5,0
3.3 Provisões	7.691	11.942	15.170	21.999	24.630	25.123	26.523	5,6	1,2
4- PARTICIPAÇÕES DE CAPITAL	16.450	38.579	32.782	27.334	15.051	27.470	14.900	-45,8	0,7
4.1 Em Empresas Associadas	8.589	27.769	15.386	11.582	1.673	13.026	1.640	-87,4	0,1
4.2 Em Filiais Excl. Consolidação	0	0	0	0	0	0	0	0	0,0
4.3 Outras Particip. Financeiras	8.963	11.402	18.293	17.619	15.921	16.324	16.256	-0,4	0,7
4.4 Provisões	1.102	592	897	1.867	2.543	1.880	2.996	59,4	0,1
5- IMOBILIZAÇÕES	5.607	6.906	7.426	5.675	7.969	5.247	6.945	32,4	0,3
5.1 Imobilizações Incorpóreas	1.915	2.665	2.206	1.405	1.729	1.016	1.455	43,2	0,1
5.1.1- Valor Bruto	4.589	6.067	6.599	6.815	11.119	6.913	9.257	33,9	0,4
5.1.2- Amortizações	2.674	3.402	4.393	5.410	9.390	5.897	7.802	32,3	0,3
5.2 Imóveis	1.791	1.718	2.264	1.994	3.045	2.027	2.493	23,0	0,1
5.2.1- Valor Bruto	2.205	2.229	2.539	2.429	3.911	2.543	3.439	35,2	0,2
5.2.2- Amortizações	414	511	275	435	866	516	946	83,3	0,0
5.3 Outro Imobilizado Corpóreo	1.901	2.523	2.956	2.276	3.195	2.204	2.997	36,0	0,1
5.3.1- Valor Bruto	6.395	7.435	7.091	6.791	10.107	6.896	9.411	36,5	0,4
5.3.2- Amortizações	4.494	4.912	4.135	4.515	6.912	4.692	6.414	36,7	0,3
6- OUTRAS APLICAÇÕES	69.632	68.101	104.868	81.303	180.794	66.991	299.504	347,1	13,2
6.1 Dif. Reav. - Eq.Patrimonial	0	0	0	0	0	0	0	0	0,0
6.2 Dif's. Consolidação	0	0	0	0	0	0	0	0	0,0
6.3 Capital não Realizado	0	0	0	0	0	0	0	0	0,0
6.4 Acções Próprias	0	0	0	0	0	0	0	0	0,0
6.5 Outros Activos	13.627	13.598	26.108	31.303	32.099	24.815	39.660	59,8	1,8
6.6 Contas de Regularização	56.005	54.503	78.760	50.000	148.695	42.176	259.844	516,1	11,5
6.7 Interesses Minoritários	0	0	0	0	0	0	0	0	0,0
PASSIVO	587.758	682.078	703.495	713.428	1.957.877	794.509	2.084.149	162,3	92,1
7- DÉBITOS P. C/ INST. CRÉDITO	247.269	364.026	256.907	233.478	323.725	230.504	468.657	103,3	20,7
7.1 À Vista	803	530	642	1.853	46	343	6.909	1914,3	0,3
7.2 A Prazo ou c/ Pré-Aviso	246.466	363.496	256.265	231.625	323.679	230.161	461.748	100,6	20,4
8- DÉBITOS PARA COM CLIENTES	61.223	62.636	77.224	149.271	1.095.972	193.107	1.015.032	425,6	44,8
8.1 Depósitos de Poupança	0	0	0	0	0	0	0	0	0,0
8.2 À Vista	7.632	9.988	16.142	42.657	44.514	101.452	37.550	-63,0	1,7
8.3 A Prazo	53.591	52.648	61.082	106.614	1.051.458	91.655	977.482	966,5	43,2
9- DÉBITOS REPRES. POR TÍTULOS	169.990	132.637	233.139	218.399	282.090	246.496	160.406	-34,9	7,1
9.1 Obrigações em Circulação	134.291	132.637	233.139	218.399	282.090	246.496	160.406	-34,9	7,1
9.2 Outros	35.699	0	0	0	0	0	0	0	0,0
10- EXIGIBILIDADES DIVERSAS	109.276	122.779	136.225	112.280	256.090	124.402	440.054	253,7	19,4
10.1 Outros Passivos	9.866	13.544	5.486	12.947	28.077	5.517	40.259	629,7	1,8
10.2 Contas de Regularização	47.515	55.160	70.073	40.065	146.932	52.442	310.943	492,9	13,7
10.3 Dif. Reav. - Eq.Patrimonial	0	0	0	0	0	0	0	0	0,0
10.4 Dif. Consolidação	0	0	0	0	0	0	0	0	0,0
10.5 Prov. Pensões e Similares	0	0	0	0	0	0	0	0	0,0
10.6 Outras Provisões	2.015	4.195	4.826	4.330	4.541	4.822	12.310	155,3	0,5
10.7 Fundo Riscos Banc. Gerais	0	0	0	0	10.973	5.096	11.175	119,3	0,5
10.8 Passivos Subordinados	49.880	49.880	49.880	49.880	59.880	49.880	59.880	20,0	2,6
10.9 Interesses Minoritários	0	0	5.960	5.058	5.687	6.645	5.487	-17,4	0,2
11- SITUAÇÃO LÍQUIDA	149.634	170.092	162.440	156.520	179.373	167.054	179.490	7,4	7,9
11.1 Capital Subscrito	70.001	70.000	70.000	70.000	70.000	70.000	70.000	0,0	3,1
11.2 Prémios de Emissão	8.794	8.796	8.796	8.796	8.796	8.796	8.796	0,0	0,4
11.3 Reservas	8.574	18.289	25.636	24.560	23.409	20.333	26.011	27,9	1,1
11.4 Reservas de Reavaliação	0	0	0	0	14	0	0	0	0,0
11.5 Resultados Transitados	8.220	47.905	55.920	50.400	50.328	55.885	58.542	4,8	2,6
11.6 Lucro Consolidado Exercício	54.045	25.102	2.088	2.764	26.826	12.040	16.141	34,1	0,7

EVOLUTIVO DAS CONTAS DE EXPLORAÇÃO
DAS INSTITUIÇÕES BANCÁRIAS

BANCO: BESI

ACTIVIDADE: CONSOLIDADA

Milhares de Euros

DISCRIMINATIVO	31-DEZ-99	31-DEZ-00	31-DEZ-01	31-DEZ-02	31-DEZ-03	30-JUN-03	30-JUN-04	
							Valor	Est. (%)
1 - PROVEITOS	417.325	681.315	405.873	751.014	637.414	370.393	519.963	100,0
1.1 Juros e Proveitos Equiparados	27.204	43.387	53.741	113.169	71.579	47.893	34.232	6,6
1.2 Rendimentos Títulos	2.878	599	1.055	1.390	1.095	1.028	1.287	0,2
1.3 Comissões	20.271	35.934	31.187	13.929	24.824	9.065	25.455	4,9
1.4 Lucros de Oper. Financeiras	307.550	569.206	281.408	586.477	495.459	293.004	437.409	84,1
1.5 Rep. e Anulação de Provisões	12.245	10.490	11.988	8.961	9.982	4.971	3.317	0,6
1.6 Res. Subs. Excl. Consolidação	2.329	5.474	69	47	1.686	1.839	15	0,0
1.7 Outros Proveitos Exploração	8.206	14.517	25.170	26.943	27.312	12.241	17.531	3,4
1.8 Ganhos Extraordinários	36.642	1.708	1.255	98	5.477	352	717	0,1
1.9 Interesses Minoritários	0	0	0	0	0	0	0	0,0
2 - CUSTOS	363.280	656.213	403.785	748.250	610.588	358.353	503.822	96,9
2.1 Juros e Custos Equiparados	23.858	39.073	42.520	34.434	37.156	17.621	28.638	5,5
2.2 Comissões	5.801	11.171	21.029	1.990	4.617	536	5.597	1,1
2.3 Prejuízos Oper. Financeiras	288.375	559.048	279.263	650.550	497.545	304.273	425.000	81,7
2.4 Gastos Gerais Administrativos	19.199	20.856	30.241	30.062	30.162	11.929	20.650	4,0
2.4.1 Custos com Pessoal	9.522	10.758	14.289	14.399	16.238	6.528	11.945	2,3
2.4.2 Outros Custos	9.677	10.098	15.952	15.663	13.924	5.401	8.705	1,7
2.5 Amortizações Exercício	1.247	1.504	2.107	2.057	2.159	921	1.233	0,2
2.6 Outros Custos de Exploração	862	595	211	340	860	137	777	0,1
2.7 Provisões para	17.159	16.239	14.676	17.831	29.044	16.329	13.142	2,5
2.7.1 Cred.Venc. Outros Riscos	16.665	15.994	14.293	17.158	26.522	14.854	12.485	2,4
2.7.2 Imob. Financeiras	494	245	383	673	2.522	1.475	657	0,1
2.8 Perdas Extraordinárias	80	809	2.204	9	495	299	678	0,1
2.9 Impostos sobre Lucros	6.250	6.291	2.581	4.811	6.214	4.937	6.654	1,3
2.10 Outros Impostos	449	627	4.795	1.306	1.478	782	1.296	0,2
2.11 Res.Subs.Excl.Consolidação	0	0	3.251	4.100	0	34	0	0,0
2.12 Interesses Minoritários	0	0	907	760	858	555	157	0,0
2.13 Lucro Consolidado Exercício	54.045	25.102	2.088	2.764	26.826	12.040	16.141	

DECOMPOSIÇÃO DOS RESULTADOS

RESULTADO FINANCEIRO	(+)	3.346	4.314	11.221	78.735	34.423	30.272	5.594	10,2
OUTROS RES. CORRENTES	(+)	43.418	48.815	33.522	-25.447	44.190	9.610	49.012	89,8
PRODUTO BANCÁRIO	(=)	46.764	53.129	44.743	53.288	78.613	39.882	54.606	100,0
CUSTOS ADMINISTRATIVOS	(-)	19.199	20.856	30.241	30.062	30.162	11.929	20.650	37,8
RESULTADO BRUTO EXPLORAÇÃO	(=)	27.565	32.273	14.502	23.226	48.451	27.953	33.956	62,2
RESULTADOS EXTRAORDINÁRIOS	(+)	48.807	11.389	11.039	9.050	14.964	5.024	3.356	6,1
RESULTADO BRUTO GLOBAL	(=)	76.372	43.662	25.541	32.276	63.415	32.977	37.312	68,3
RESULTADOS CONSOLIDAÇÃO	(+)	2.329	5.474	-4.089	-4.813	828	1.250	-142	-0,3
PROVISÕES E AMORTIZAÇÕES	(-)	18.406	17.743	16.783	19.888	31.203	17.250	14.375	26,3
IMPOSTOS SOBRE LUCROS	(-)	6.250	6.291	2.581	4.811	6.214	4.937	6.654	12,2
RESULTADO LÍQUIDO	(=)	54.045	25.102	2.088	2.764	26.826	12.040	16.141	29,6

EVOLUTIVO DO BALANÇO DAS INSTITUIÇÕES BANCÁRIAS

BANCO: BEST

ACTIVIDADE: INDIVIDUAL

Milhares de Euros

DISCRIMINATIVO			31-DEZ-01	31-DEZ-02	31-DEZ-03	30-JUN-03	30-JUN-04		
							Valor	Var. (%)	Est.Patr. (%)
ACTIVO			149.407	186.908	217.130	219.191	231.243	5,5	100,0
1- DISPONIBILIDADES			137.855	95.283	151.620	96.907	43.998	-54,6	19,0
1.1 Caixa e Dep.Bancos Centrais			0	0	0	0	0		0,0
1.2 Disp.Vista s/ Inst. Crédito			137.855	95.283	151.620	96.907	43.998	-54,6	19,0
2- APLICAÇÕES CREDITÍCIAS			9	25.955	26.170	26.221	16.075	-38,7	7,0
2.1 Créditos s/ Inst. Crédito			0	25.882	25.986	26.162	15.744	-39,8	6,8
2.2 Créditos s/ Clientes			9	73	213	69	369	435,2	0,2
2.3 Provisões			0	0	29	10	39	287,4	0,0
3- APLICAÇÕES EM TÍTULOS			0	52.283	30.175	84.012	163.697	94,8	70,8
3.1 De Rendimento Fixo			0	52.283	30.175	84.012	163.751	94,9	70,8
3.1.1- Emissores Públicos			0	63	175	162	238	46,9	0,1
3.1.2- Outros Emissores			0	52.220	30.000	83.850	163.513	95,0	70,7
3.1.3- Próprios			0	0	0	0	0		0,0
3.2 De Rendimento Variável			0	0	0	0	0		0,0
3.3 Provisões			0	0	0	0	53		0,0
4- PARTICIPAÇÕES DE CAPITAL			0	549	549	549	549	-0,1	0,2
4.1 Em Empresas Associadas			0	0	0	0	0		0,0
4.2 Em Filiais Excl. Consolidação			0	0	0	0	0		0,0
4.3 Outras Particip. Financeiras			0	549	549	549	549	-0,1	0,2
4.4 Provisões			0	0	0	0	0		0,0
5- IMOBILIZAÇÕES			7.918	8.755	5.118	7.623	4.560	-40,2	2,0
5.1 Imobilizações Incorpóreas			7.639	8.055	4.224	6.902	3.725	-46,0	1,6
5.1.1- Valor Bruto			8.722	12.741	15.096	13.805	15.902	15,2	6,9
5.1.2- Amortizações			1.083	4.686	10.872	6.903	12.177	76,4	5,3
5.2 Imóveis			33	56	250	71	255	259,3	0,1
5.2.1- Valor Bruto			34	62	266	81	285	251,4	0,1
5.2.2- Amortizações			1	6	16	10	30	195,3	0,0
5.3 Outro Imobilizado Corpóreo			246	644	644	650	580	-10,7	0,3
5.3.1- Valor Bruto			260	824	1.016	942	1.082	14,9	0,5
5.3.2- Amortizações			14	180	372	292	502	71,9	0,2
6- OUTRAS APLICAÇÕES			3.625	4.083	3.498	3.879	2.364	-39,1	1,0
6.1 Dif. Reav. - Eq.Patrimonial			0	0	0	0	0		0,0
6.2 Dif's. Consolidação			0	0	0	0	0		0,0
6.3 Capital não Realizado			0	0	0	0	0		0,0
6.4 Acções Próprias			0	0	0	0	0		0,0
6.5 Outros Activos			35	64	105	55	70	28,1	0,0
6.6 Contas de Regularização			3.590	4.019	3.393	3.824	2.293	-40,0	1,0
6.7 Interesses Minoritários			0	0	0	0	0		0,0
PASSIVO			120.359	157.961	186.375	182.252	204.541	12,2	88,5
7- DÉBITOS P. C/ INST. CRÉDITO			0	0	162	0	138		0,1
7.1 À Vista			0	0	162	0	138		0,1
7.2 A Prazo ou c/ Pré-Aviso			0	0	0	0	0		0,0
8- DÉBITOS PARA COM CLIENTES			118.072	153.724	182.631	178.546	202.241	13,3	87,5
8.1 Depósitos de Poupança			0	116	1.292	333	1.699	410,2	0,7
8.2 À Vista			118.072	54.318	71.993	62.411	76.449	22,5	33,1
8.3 A Prazo			0	99.290	109.346	115.802	124.092	7,2	53,7
9- DÉBITOS REPRES. POR TÍTULOS			0	0	0	0	0		0,0
9.1 Obrigações em Circulação			0	0	0	0	0		0,0
9.2 Outros			0	0	0	0	0		0,0
10- EXIGIBILIDADES DIVERSAS			2.287	4.237	3.582	3.706	2.162	-41,7	0,9
10.1 Outros Passivos			1.589	2.303	1.377	1.275	561	-56,0	0,2
10.2 Contas de Regularização			698	1.933	2.203	2.431	1.598	-34,3	0,7
10.3 Dif. Reav. - Eq.Patrimonial			0	0	0	0	0		0,0
10.4 Dif. Consolidação			0	0	0	0	0		0,0
10.5 Prov. Pensões e Similares			0	0	0	0	0		0,0
10.6 Outras Provisões			0	1	2	0	4		0,0
10.7 Fundo Riscos Banc. Gerais			0	0	0	0	0		0,0
10.8 Passivos Subordinados			0	0	0	0	0		0,0
10.9 Interesses Minoritários			0	0	0	0	0		0,0
11- SITUAÇÃO LÍQUIDA			29.048	28.947	30.755	36.939	26.702	-27,7	11,5
11.1 Capital Subscrito			32.422	43.000	55.000	55.000	55.000	0,0	23,8
11.2 Prémios de Emissão			0	0	0	0	0		0,0
11.3 Reservas			0	0	0	0	0		0,0
11.4 Reservas de Reavaliação			0	0	0	0	0		0,0
11.5 Resultados Transítados			0	-3.374	-14.053	-14.053	-24.245	72,5	-10,5
11.6 Lucro Consolidado Exercício			-3.374	-10.679	-10.192	-4.008	-4.053	1,1	-1,8

EVOLUTIVO DAS CONTAS DE EXPLORAÇÃO
DAS INSTITUIÇÕES BANCÁRIAS

BANCO: BEST

ACTIVIDADE: INDIVIDUAL

Milhares de Euros

DISCRIMINATIVO			31-DEZ-01	31-DEZ-02	31-DEZ-03	30-JUN-03	30-JUN-04	
							Valor	Est. (%)
1 - PROVEITOS			2.118	6.821	10.526	4.708	5.046	100,0
1.1 Juros e Proveitos Equiparados			2.082	5.949	7.804	3.202	3.393	67,2
1.2 Rendimentos Títulos			0	0	19	0	0	0,0
1.3 Comissões			31	369	865	406	975	19,3
1.4 Lucros de Oper. Financeiras			0	454	1.354	1.017	558	11,1
1.5 Rep. e Anulação de Provisões			0	0	8	4	22	0,4
1.6 Res. Subs. Excl. Consolidação			0	0	0	0	0	0,0
1.7 Outros Proveitos Exploração			0	37	87	31	52	1,0
1.8 Ganhos Extraordinários			5	12	389	48	47	0,9
1.9 Interesses Minoritários			0	0	0	0	0	0,0
2 - CUSTOS			5.492	17.500	20.718	8.716	9.099	180,3
2.1 Juros e Custos Equiparados			1.876	5.054	5.070	2.502	2.641	52,3
2.2 Comissões			11	183	578	183	518	10,3
2.3 Prejuízos Oper. Financeiras			5	129	715	333	605	12,0
2.4 Gastos Gerais Administrativos			2.488	8.326	7.819	3.327	3.733	74,0
2.4.1 Custos com Pessoal			0	1.419	1.652	832	863	17,1
2.4.2 Outros Custos			2.488	6.907	6.167	2.495	2.870	56,9
2.5 Amortizações Exercício			1.099	3.774	6.420	2.332	1.449	28,7
2.6 Outros Custos de Exploração			10	16	25	7	17	0,3
2.7 Provisões para			0	1	38	14	88	1,7
2.7.1 Cred.Venc. Outros Riscos			0	1	38	14	88	1,7
2.7.2 Imob. Financeiras			0	0	0	0	0	0,0
2.8 Perdas Extraordinárias			0	1	36	15	45	0,9
2.9 Impostos sobre Lucros			1	9	11	0	0	0,0
2.10 Outros Impostos			2	7	6	3	2	0,0
2.11 Res.Subs.Excl.Consolidação			0	0	0	0	0	0,0
2.12 Interesses Minoritários			0	0	0	0	0	0,0
2.13 Lucro Consolidado Exercício			-3.374	-10.679	-10.192	-4.008	-4.053	

DECOMPOSIÇÃO DOS RESULTADOS

RESULTADO FINANCEIRO	(+)		206	895	2.734	700	752	63,0
OUTROS RES. CORRENTES	(+)		3	525	1.001	928	442	37,0
PRODUTO BANCÁRIO	(=)		209	1.420	3.735	1.628	1.194	100,0
CUSTOS ADMINISTRATIVOS	(-)		2.488	8.326	7.819	3.327	3.733	312,8
RESULTADO BRUTO EXPLORAÇÃO	(=)		-2.279	-6.906	-4.084	-1.699	-2.540	-212,8
RESULTADOS EXTRAORDINÁRIOS	(+)		5	11	361	37	23	1,9
RESULTADO BRUTO GLOBAL	(=)		-2.274	-6.895	-3.723	-1.662	-2.516	-210,8
RESULTADOS CONSOLIDAÇÃO	(+)		0	0	0	0	0	0,0
PROVISÕES E AMORTIZAÇÕES	(-)		1.099	3.775	6.458	2.346	1.537	128,7
IMPOSTOS SOBRE LUCROS	(-)		1	9	11	0	0	0,0
RESULTADO LÍQUIDO	(=)		-3.374	-10.679	-10.192	-4.008	-4.053	-339,6

EVOLUTIVO DO BALANÇO DAS INSTITUIÇÕES BANCÁRIAS

BANCO: BIC

ACTIVIDADE: CONSOLIDADA

Milhares de Euros

DISCRIMINATIVO	31-DEZ-99	31-DEZ-00	31-DEZ-01	31-DEZ-02	31-DEZ-03	30-JUN-03	30-JUN-04		
							Valor	Var. (%)	Est.Patr. (%)
ACTIVO	5.939.371	6.904.491	8.157.564	7.974.292	8.156.397	8.041.510	8.037.258	-0,1	100,0
1- DISPONIBILIDADES	262.148	281.235	343.084	317.537	351.612	279.649	256.792	-8,2	3,2
1.1 Caixa e Dep.Bancos Centrais	170.150	168.730	183.035	195.494	208.419	175.843	155.607	-11,5	1,9
1.2 Disp.Vista s/ Inst. Crédito	91.998	112.505	160.049	122.043	143.193	103.806	101.185	-2,5	1,3
2- APLICAÇÕES CREDITÍCIAS	5.073.179	5.965.739	7.072.688	6.740.944	6.524.624	6.921.170	6.605.380	-4,6	82,2
2.1 Créditos s/ Inst. Crédito	416.716	279.806	420.350	363.281	875.883	353.768	843.153	138,3	10,5
2.2 Créditos s/ Clientes	4.725.162	5.766.581	6.724.547	6.464.919	5.740.675	6.666.347	5.876.750	-11,8	73,1
2.3 Provisões	68.699	80.648	72.209	87.256	91.934	98.945	114.523	15,7	1,4
3- APLICAÇÕES EM TÍTULOS	270.993	269.989	384.761	573.048	873.571	531.906	864.944	62,6	10,8
3.1 De Rendimento Fixo	263.725	263.347	377.769	506.667	796.220	466.070	820.042	75,9	10,2
3.1.1- Emissores Públicos	72.266	84.924	39.261	3.546	5.702	3.542	7.660	116,3	0,1
3.1.2- Outros Emissores	191.459	178.423	338.508	503.121	790.518	462.528	812.382	75,6	10,1
3.1.3- Próprios	0	0	0	0	0	0	0	0,0	0,0
3.2 De Rendimento Variável	9.158	8.390	9.646	83.165	94.091	82.854	50.996	-38,5	0,6
3.3 Provisões	1.890	1.748	2.654	16.784	16.740	17.018	6.094	-64,2	0,1
4- PARTICIPAÇÕES DE CAPITAL	14.410	25.668	25.674	11.395	10.768	11.262	10.803	-4,1	0,1
4.1 Em Empresas Associadas	0	8	0	0	0	7.909	7.909	0,0	0,1
4.2 Em Filiais Excl. Consolidação	0	0	0	0	0	0	0	0,0	0,0
4.3 Outras Particip. Financeiras	14.610	25.860	25.874	11.635	11.427	3.623	3.518	-2,9	0,0
4.4 Provisões	200	200	200	240	659	270	624	131,1	0,0
5- IMOBILIZAÇÕES	90.566	90.370	85.081	80.293	75.188	76.959	74.471	-3,2	0,9
5.1 Imobilizações Incorpóreas	1.037	2.496	2.608	2.739	2.364	2.278	3.637	59,7	0,0
5.1.1- Valor Bruto	10.759	13.153	14.709	16.550	17.903	16.957	19.878	17,2	0,2
5.1.2- Amortizações	9.722	10.657	12.101	13.811	15.539	14.679	16.241	10,6	0,2
5.2 Imóveis	69.098	69.713	67.807	66.467	65.256	65.523	64.631	-1,4	0,8
5.2.1- Valor Bruto	76.196	78.653	78.643	78.959	79.645	78.959	79.975	1,3	1,0
5.2.2- Amortizações	7.098	8.940	10.836	12.492	14.389	13.436	15.344	14,2	0,2
5.3 Outro Imobilizado Corpóreo	20.431	18.161	14.666	11.087	7.568	9.158	6.203	-32,3	0,1
5.3.1- Valor Bruto	53.995	57.175	58.205	58.996	58.259	58.666	57.936	-1,2	0,7
5.3.2- Amortizações	33.564	39.014	43.539	47.909	50.691	49.508	51.733	4,5	0,6
6- OUTRAS APLICAÇÕES	228.075	271.490	246.276	251.075	320.634	220.564	224.868	2,0	2,8
6.1 Dif. Reav. - Eq.Patrimonial	0	0	0	0	0	0	0	0,0	0,0
6.2 Dif's. Consolidação	0	0	0	0	0	0	0	0,0	0,0
6.3 Capital não Realizado	0	0	0	0	0	0	0	0,0	0,0
6.4 Acções Próprias	0	0	0	0	0	0	0	0,0	0,0
6.5 Outros Activos	167.895	199.078	111.527	107.264	139.388	106.609	110.208	3,4	1,4
6.6 Contas de Regularização	60.180	72.412	134.749	143.811	181.246	113.955	114.660	0,6	1,4
6.7 Interesses Minoritários	0	0	0	0	0	0	0	0,0	0,0
PASSIVO	5.789.997	6.671.088	7.900.276	7.702.053	7.853.269	7.780.679	7.725.648	-0,7	96,1
7- DÉBITOS P. C/ INST. CRÉDITO	586.786	898.435	1.224.050	966.747	1.019.306	901.863	910.238	0,9	11,3
7.1 À Vista	124.909	78.734	36.335	23.174	52.637	28.164	40.215	42,8	0,5
7.2 A Prazo ou c/ Pré-Aviso	461.877	819.701	1.187.715	943.573	966.669	873.699	870.023	-0,4	10,8
8- DÉBITOS PARA COM CLIENTES	3.373.625	3.726.206	4.001.867	4.120.421	4.301.403	4.315.949	4.303.485	-0,3	53,5
8.1 Depósitos de Poupança	54.848	47.787	45.694	45.477	60.429	42.864	67.152	56,7	0,8
8.2 À Vista	731.652	745.162	872.519	840.029	785.714	786.691	743.030	-5,5	9,2
8.3 A Prazo	2.587.125	2.933.257	3.083.654	3.234.915	3.455.260	3.486.394	3.493.303	0,2	43,5
9- DÉBITOS REPRES. POR TÍTULOS	1.585.010	1.663.150	2.185.667	2.191.199	2.137.713	2.186.983	2.145.165	-1,9	26,7
9.1 Obrigações em Circulação	1.573.019	1.648.017	2.174.399	2.186.983	2.135.000	2.186.983	2.142.500	-2,0	26,7
9.2 Outros	11.991	15.133	11.268	4.216	2.713	0	2.665	0,0	0,0
10- EXIGIBILIDADES DIVERSAS	244.576	383.297	488.692	423.686	394.847	375.884	366.760	-2,4	4,6
10.1 Outros Passivos	8.465	4.590	45.554	8.274	34.720	23.728	28.800	21,4	0,4
10.2 Contas de Regularização	68.709	106.622	160.114	156.839	130.239	101.505	95.111	-6,3	1,2
10.3 Dif. Reav. - Eq.Patrimonial	0	0	0	0	0	0	0	0,0	0,0
10.4 Dif. Consolidação	0	0	0	0	0	0	0	0,0	0,0
10.5 Prov. Pensões e Similares	0	0	0	0	0	0	0	0,0	0,0
10.6 Outras Provisões	46.982	57.165	68.211	69.248	50.116	70.880	56.078	-20,9	0,7
10.7 Fundo Riscos Banc. Gerais	10.066	5.570	5.500	4.952	4.952	4.951	11.951	141,4	0,1
10.8 Passivos Subordinados	110.354	209.350	209.313	184.373	174.820	174.820	174.820	0,0	2,2
10.9 Interesses Minoritários	0	0	0	0	0	0	0	0,0	0,0
11- SITUAÇÃO LÍQUIDA	149.374	233.403	257.288	272.239	303.128	260.831	311.610	19,5	3,9
11.1 Capital Subscrito	89.998	150.000	150.000	150.000	150.000	150.000	150.000	0,0	1,9
11.2 Prémios de Emissão	0	0	0	0	0	0	0	0,0	0,0
11.3 Reservas	13.767	27.257	44.778	62.082	79.276	79.290	103.416	30,4	1,3
11.4 Reservas de Reavaliação	4.399	4.397	4.397	4.397	4.397	4.397	4.397	0,0	0,1
11.5 Resultados Transitados	6.120	6.120	6.120	6.120	6.120	6.120	6.360	3,9	0,1
11.6 Lucro Consolidado Exercício	35.090	45.629	51.993	49.640	63.335	21.024	47.437	125,6	0,6

EVOLUTIVO DAS CONTAS DE EXPLORAÇÃO
DAS INSTITUIÇÕES BANCÁRIAS

BANCO: BIC

ACTIVIDADE: CONSOLIDADA

Milhares de Euros

DISCRIMINATIVO	31-DEZ-99	31-DEZ-00	31-DEZ-01	31-DEZ-02	31-DEZ-03	30-JUN-03	30-JUN-04	
							Valor	Est. (%)
1 - PROVEITOS	374.010	454.348	608.350	644.488	569.380	278.444	316.758	100,0
1.1 Juros e Proveitos Equiparados	297.234	373.832	512.758	547.713	473.141	241.798	219.685	69,4
1.2 Rendimentos Títulos	414	189	492	647	1.034	962	1.262	0,4
1.3 Comissões	14.685	15.727	18.851	21.155	27.284	11.526	16.603	5,2
1.4 Lucros de Oper. Financeiras	48.299	32.468	37.291	39.997	35.409	10.589	68.495	21,6
1.5 Rep. e Anulação de Provisões	4.050	16.192	18.047	22.432	17.029	8.041	3.269	1,0
1.6 Res. Subs. Excl. Consolidação	0	0	0	0	0	0	0	0,0
1.7 Outros Proveitos Exploração	7.203	13.525	12.884	8.242	10.044	4.281	6.996	2,2
1.8 Ganhos Extraordinários	2.125	2.415	8.027	4.302	5.439	1.247	448	0,1
1.9 Interesses Minoritários	0	0	0	0	0	0	0	0,0
2 - CUSTOS	338.920	408.719	556.357	594.848	506.045	257.420	269.321	85,0
2.1 Juros e Custos Equiparados	168.190	248.591	364.436	390.481	322.800	170.518	146.659	46,3
2.2 Comissões	13.587	13.523	14.942	16.640	14.009	6.682	6.605	2,1
2.3 Prejuízos Oper. Financeiras	43.226	31.670	33.079	36.302	30.601	11.279	30.256	9,6
2.4 Gastos Gerais Administrativos	51.286	57.131	58.137	62.195	61.586	30.465	32.853	10,4
2.4.1 Custos com Pessoal	29.838	34.703	33.768	32.961	33.596	16.683	17.393	5,5
2.4.2 Outros Custos	21.448	22.428	24.369	29.234	27.990	13.782	15.460	4,9
2.5 Amortizações Exercício	8.804	9.075	9.122	8.354	7.398	3.853	3.122	1,0
2.6 Outros Custos de Exploração	130	389	158	177	258	201	77	0,0
2.7 Provisões para	34.772	35.413	47.427	58.859	42.917	23.313	42.816	13,5
2.7.1 Cred.Venc. Outros Riscos	34.637	35.412	47.427	57.718	42.439	23.313	42.806	13,5
2.7.2 Imob. Financeiras	135	1	0	1.141	478	0	10	0,0
2.8 Perdas Extraordinárias	9.193	4.881	12.330	9.877	5.553	3.295	2.206	0,7
2.9 Impostos sobre Lucros	9.158	7.665	16.377	11.634	19.942	7.577	4.451	1,4
2.10 Outros Impostos	574	381	349	329	981	237	276	0,1
2.11 Res.Subs.Excl.Consolidação	0	0	0	0	0	0	0	0,0
2.12 Interesses Minoritários	0	0	0	0	0	0	0	0,0
2.13 Lucro Consolidado Exercício	35.090	45.629	51.993	49.640	63.335	21.024	47.437	

DECOMPOSIÇÃO DOS RESULTADOS

RESULTADO FINANCEIRO	(+)	129.044	125.241	148.322	157.232	150.341	71.280	73.026	56,5
OUTROS RES. CORRENTES	(+)	13.084	15.946	20.990	16.593	27.922	8.959	56.142	43,5
PRODUTO BANCÁRIO	(=)	142.128	141.187	169.312	173.825	178.263	80.239	129.168	100,0
CUSTOS ADMINISTRATIVOS	(-)	51.286	57.131	58.137	62.195	61.586	30.465	32.853	25,4
RESULTADO BRUTO EXPLORAÇÃO	(=)	90.842	84.056	111.175	111.630	116.677	49.774	96.315	74,6
RESULTADOS EXTRAORDINÁRIOS	(+)	-3.018	13.726	13.744	16.857	16.915	5.993	1.511	1,2
RESULTADO BRUTO GLOBAL	(=)	87.824	97.782	124.919	128.487	133.592	55.767	97.826	75,7
RESULTADOS CONSOLIDAÇÃO	(+)	0	0	0	0	0	0	0	0,0
PROVISÕES E AMORTIZAÇÕES	(-)	43.576	44.488	56.549	67.213	50.315	27.166	45.938	35,6
IMPOSTOS SOBRE LUCROS	(-)	9.158	7.665	16.377	11.634	19.942	7.577	4.451	3,4
RESULTADO LÍQUIDO	(=)	35.090	45.629	51.993	49.640	63.335	21.024	47.437	36,7

EVOLUTIVO DO BALANÇO DAS INSTITUIÇÕES BANCÁRIAS

BANCO: BIG

ACTIVIDADE: CONSOLIDADA

Milhares de Euros

DISCRIMINATIVO	31-DEZ-99	31-DEZ-00	31-DEZ-01	31-DEZ-02	31-DEZ-03	30-JUN-03	30-JUN-04		
							Valor	Var. (%)	Est.Patr. (%)
ACTIVO	92.607	111.991	150.208	223.346	217.869	272.084	244.714	-10,1	100,0
1- DISPONIBILIDADES	30.302	15.009	16.936	43.273	29.638	39.678	32.447	-18,2	13,3
1.1 Caixa e Dep.Bancos Centrais	1.132	233	1.927	1.709	1.627	3.208	346	-89,2	0,1
1.2 Disp.Vista s/ Inst. Crédito	29.170	14.776	15.009	41.564	28.011	36.470	32.101	-12,0	13,1
2- APLICAÇÕES CREDITÍCIAS	27.109	47.517	34.160	48.929	43.071	47.859	43.420	-9,3	17,7
2.1 Créditos s/ Inst. Crédito	22.710	21.964	5.006	9.706	16.745	15.218	12.909	-15,2	5,3
2.2 Créditos s/ Clientes	4.399	25.575	29.258	39.392	26.564	32.763	30.752	-6,1	12,6
2.3 Provisões	0	22	104	169	238	122	241	97,5	0,1
3- APLICAÇÕES EM TÍTULOS	21.319	29.203	72.258	102.013	87.825	136.693	107.283	-21,5	43,8
3.1 De Rendimento Fixo	4.300	10.855	62.438	87.053	52.278	112.533	65.735	-41,6	26,9
3.1.1- Emissores Públicos	2.255	3.699	5.733	6.709	6.578	39.310	32.630	-17,0	13,3
3.1.2- Outros Emissores	2.045	7.156	56.705	80.344	45.700	73.223	33.105	-54,8	13,5
3.1.3- Próprios	0	0	0	0	0	0	0		0,0
3.2 De Rendimento Variável	17.019	20.159	9.950	14.960	35.577	24.162	41.698	72,6	17,0
3.3 Provisões	0	1.811	130	0	30	2	150	7400,0	0,1
4- PARTICIPAÇÕES DE CAPITAL	0	0	50	0	0	0	0		0,0
4.1 Em Empresas Associadas	0	0	0	0	0	0	0		0,0
4.2 Em Filiais Excl. Consolidação	0	0	50	0	0	0	0		0,0
4.3 Outras Particip. Financeiras	0	0	0	0	0	0	0		0,0
4.4 Provisões	0	0	0	0	0	0	0		0,0
5- IMOBILIZAÇÕES	2.464	4.229	4.218	3.236	2.572	2.837	3.145	10,9	1,3
5.1 Imobilizações Incorpóreas	1.002	1.572	2.354	1.999	1.554	1.808	1.298	-28,2	0,5
5.1.1- Valor Bruto	1.461	2.540	4.108	4.381	4.753	4.618	4.854	5,1	2,0
5.1.2- Amortizações	459	968	1.754	2.382	3.199	2.810	3.556	26,5	1,5
5.2 Imóveis	0	0	0	246	0	209	572	173,7	0,2
5.2.1- Valor Bruto	0	0	0	573	0	593	1.043	75,9	0,4
5.2.2- Amortizações	0	0	0	327	0	384	471	22,7	0,2
5.3 Outro Imobilizado Corpóreo	1.462	2.657	1.864	991	1.018	820	1.275	55,5	0,5
5.3.1- Valor Bruto	1.851	3.631	3.210	2.709	3.610	2.783	3.681	32,3	1,5
5.3.2- Amortizações	389	974	1.346	1.718	2.592	1.963	2.406	22,6	1,0
6- OUTRAS APLICAÇÕES	11.413	16.033	22.586	25.895	54.763	45.017	58.419	29,8	23,9
6.1 Dif. Reav. - Eq.Patrimonial	0	0	0	0	0	0	0		0,0
6.2 Dif's. Consolidação	0	0	0	0	0	0	0		0,0
6.3 Capital não Realizado	0	0	0	0	0	0	0		0,0
6.4 Acções Próprias	0	0	135	457	2.503	2.501	2.499	-0,1	1,0
6.5 Outros Activos	1.576	7.018	10.572	18.760	29.956	26.157	32.301	23,5	13,2
6.6 Contas de Regularização	9.837	9.015	11.879	6.678	22.304	16.359	23.619	44,4	9,7
6.7 Interesses Minoritários	0	0	0	0	0	0	0		0,0
PASSIVO	38.876	56.833	62.019	138.779	129.832	187.002	156.630	-16,2	64,0
7- DÉBITOS P. C/ INST. CRÉDITO	0	7	15.397	71.232	41.756	107.432	58.531	-45,5	23,9
7.1 À Vista	0	7	1	2	0	89	7.293	8094,4	3,0
7.2 A Prazo ou c/ Pré-Aviso	0	0	15.396	71.230	41.756	107.343	51.238	-52,3	20,9
8- DÉBITOS PARA COM CLIENTES	33.494	53.485	43.847	62.199	59.848	55.424	69.166	24,8	28,3
8.1 Depósitos de Poupança	0	0	0	0	0	0	0		0,0
8.2 À Vista	16.505	26.037	28.047	42.115	36.494	43.149	47.592	10,3	19,4
8.3 A Prazo	16.989	27.448	15.800	20.084	23.354	12.275	21.574	75,8	8,8
9- DÉBITOS REPRES. POR TÍTULOS	0	0	0	0	0	0	0		0,0
9.1 Obrigações em Circulação	0	0	0	0	0	0	0		0,0
9.2 Outros	0	0	0	0	0	0	0		0,0
10- EXIGIBILIDADES DIVERSAS	5.382	3.341	2.775	5.348	28.228	24.146	28.933	19,8	11,8
10.1 Outros Passivos	205	533	470	593	999	266	281	5,6	0,1
10.2 Contas de Regularização	5.067	2.488	1.952	3.342	26.427	22.426	27.756	23,8	11,3
10.3 Dif. Reav. - Eq.Patrimonial	0	0	0	0	0	0	0		0,0
10.4 Dif. Consolidação	0	0	0	0	0	0	0		0,0
10.5 Prov. Pensões e Similares	0	0	0	0	0	0	0		0,0
10.6 Outras Provisões	110	320	293	1.413	802	307	896	191,9	0,4
10.7 Fundo Riscos Banc. Gerais	0	0	60	0	0	1.147	0	-100,0	0,0
10.8 Passivos Subordinados	0	0	0	0	0	0	0		0,0
10.9 Interesses Minoritários	0	0	0	0	0	0	0		0,0
11- SITUAÇÃO LÍQUIDA	53.731	55.158	88.189	84.567	88.037	85.082	88.084	3,5	36,0
11.1 Capital Subscrito	49.880	50.000	75.083	75.083	75.083	75.082	75.083	0,0	30,7
11.2 Prémios de Emissão	3.741	3.621	11.120	7.365	7.364	7.365	7.364	0,0	3,0
11.3 Reservas	5	109	1.537	1.614	2.116	2.116	4.137	95,5	1,7
11.4 Reservas de Reavaliação	0	0	0	0	0	0	0		0,0
11.5 Resultados Transitados	0	0	0	0	0	0	0		0,0
11.6 Lucro Consolidado Exercício	105	1.428	449	505	3.474	519	1.500	189,0	0,6

EVOLUTIVO DAS CONTAS DE EXPLORAÇÃO
DAS INSTITUIÇÕES BANCÁRIAS

BANCO: BIG

ACTIVIDADE: CONSOLIDADA

Milhares de Euros

DISCRIMINATIVO	31-DEZ-99	31-DEZ-00	31-DEZ-01	31-DEZ-02	31-DEZ-03	30-JUN-03	30-JUN-04	
							Valor	Est. (%)
1 - PROVEITOS	24.770	22.626	82.955	88.546	123.314	64.453	48.751	100,0
1.1 Juros e Proveitos Equiparados	1.052	2.978	4.197	5.534	6.665	3.735	2.171	4,5
1.2 Rendimentos Títulos	0	91	399	0	441	441	601	1,2
1.3 Comissões	544	4.225	3.397	3.498	4.398	1.780	3.866	7,9
1.4 Lucros de Oper. Financeiras	22.491	11.415	71.286	76.403	108.736	57.777	41.887	85,9
1.5 Rep. e Anulação de Provisões	0	1	1.846	132	1.187	83	54	0,1
1.6 Res. Subs. Excl. Consolidação	0	0	0	0	0	0	0	0,0
1.7 Outros Proveitos Exploração	683	2.655	1.590	1.660	1.698	518	5	0,0
1.8 Ganhos Extraordinários	0	1.261	240	1.319	189	119	167	0,3
1.9 Interesses Minoritários	0	0	0	0	0	0	0	0,0
2 - CUSTOS	24.665	21.198	82.506	88.041	119.840	63.934	47.251	96,9
2.1 Juros e Custos Equiparados	369	1.090	1.597	2.409	3.601	2.057	1.453	3,0
2.2 Comissões	214	768	1.080	1.069	928	417	554	1,1
2.3 Prejuízos Oper. Financeiras	18.665	8.500	69.143	73.265	101.875	56.298	38.921	79,8
2.4 Gastos Gerais Administrativos	4.240	7.495	8.652	8.527	9.718	3.875	4.845	9,9
2.4.1 Custos com Pessoal	2.808	4.466	5.056	4.670	6.081	2.470	3.113	6,4
2.4.2 Outros Custos	1.432	3.029	3.596	3.857	3.637	1.405	1.732	3,6
2.5 Amortizações Exercício	843	1.095	1.586	1.330	1.302	631	639	1,3
2.6 Outros Custos de Exploração	75	27	55	146	29	5	12	0,0
2.7 Provisões para	239	2.050	272	988	1.710	526	270	0,6
2.7.1 Cred.Venc. Outros Riscos	239	2.050	272	794	1.710	409	270	0,6
2.7.2 Imob. Financeiras	0	0	0	194	0	117	0	0,0
2.8 Perdas Extraordinárias	10	41	21	141	93	83	149	0,3
2.9 Impostos sobre Lucros	10	80	52	29	485	6	379	0,8
2.10 Outros Impostos	0	52	48	60	59	36	29	0,1
2.11 Res.Subs.Excl.Consolidação	0	0	0	77	40	0	0	0,0
2.12 Interesses Minoritários	0	0	0	0	0	0	0	0,0
2.13 Lucro Consolidado Exercício	105	1.428	449	505	3.474	519	1.500	

DECOMPOSIÇÃO DOS RESULTADOS

RESULTADO FINANCEIRO	(+)	683	1.888	2.600	3.125	3.064	1.678	718	9,5
OUTROS RES. CORRENTES	(+)	4.764	9.039	6.346	7.021	12.382	3.760	6.843	90,5
PRODUTO BANCÁRIO	(=)	5.447	10.927	8.946	10.146	15.446	5.438	7.561	100,0
CUSTOS ADMINISTRATIVOS	(-)	4.240	7.495	8.652	8.527	9.718	3.875	4.845	64,1
RESULTADO BRUTO EXPLORAÇÃO	(=)	1.207	3.432	294	1.619	5.728	1.563	2.716	35,9
RESULTADOS EXTRAORDINÁRIOS	(+)	-10	1.221	2.065	1.310	1.283	119	72	1,0
RESULTADO BRUTO GLOBAL	(=)	1.197	4.653	2.359	2.929	7.011	1.682	2.788	36,9
RESULTADOS CONSOLIDAÇÃO	(+)	0	0	0	-77	-40	0	0	0,0
PROVISÕES E AMORTIZAÇÕES	(-)	1.082	3.145	1.858	2.318	3.012	1.157	909	12,0
IMPOSTOS SOBRE LUCROS	(-)	10	80	52	29	485	6	379	5,0
RESULTADO LÍQUIDO	(=)	105	1.428	449	505	3.474	519	1.500	19,8

EVOLUTIVO DO BALANÇO DAS INSTITUIÇÕES BANCÁRIAS

BANCO: BII

ACTIVIDADE: CONSOLIDADA

Milhares de Euros

DISCRIMINATIVO	31-DEZ-99	31-DEZ-00	31-DEZ-01	31-DEZ-02	31-DEZ-03	30-JUN-03	30-JUN-04		
							Valor	Var. (%)	Est.Patr. (%)
ACTIVO	7.393.067	3.992.558	4.298.880	3.812.658	4.181.899	4.286.715	4.496.287	4,9	100,0
1- DISPONIBILIDADES	21.778	36.597	28.435	15.818	19.016	26.400	30.287	14,7	0,7
1.1 Caixa e Dep.Bancos Centrais	14.635	21.239	18.345	11.370	18.401	23.008	19.977	-13,2	0,4
1.2 Disp.Vista s/ Inst. Crédito	7.143	15.358	10.090	4.448	615	3.392	10.310	204,0	0,2
2- APLICAÇÕES CREDITÍCIAS	7.103.202	3.697.982	4.004.372	3.604.972	3.935.392	4.051.982	4.212.826	4,0	93,7
2.1 Créditos s/ Inst. Crédito	1.181.917	1.381.145	1.398.256	581.269	584.180	731.380	564.189	-22,9	12,5
2.2 Créditos s/ Clientes	5.933.615	2.324.119	2.618.219	3.037.886	3.402.494	3.338.039	3.694.095	10,7	82,2
2.3 Provisões	12.330	7.282	12.103	14.183	51.282	17.437	45.458	160,7	1,0
3- APLICAÇÕES EM TÍTULOS	0	1	1	1	1.801	1	1.847	184600,0	0,0
3.1 De Rendimento Fixo	0	0	0	0	2.800	0	2.800		0,1
3.1.1- Emissores Públicos	0	0	0	0	0	0	0		0,0
3.1.2- Outros Emissores	0	0	0	0	2.800	0	2.800		0,1
3.1.3- Próprios	0	0	0	0	0	0	0		0,0
3.2 De Rendimento Variável	0	1	1	1	1	1	1	0,0	0,0
3.3 Provisões	0	0	0	0	1.000	0	954		0,0
4- PARTICIPAÇÕES DE CAPITAL	37.649	40.145	38.407	8	0	0	0		0,0
4.1 Em Empresas Associadas	37.649	40.145	2.964	0	0	0	0		0,0
4.2 Em Filiais Excl. Consolidação	0	0	0	0	0	0	0		0,0
4.3 Outras Particip. Financeiras	0	0	35.443	8	0	0	0		0,0
4.4 Provisões	0	0	0	0	0	0	0		0,0
5- IMOBILIZAÇÕES	4.603	4.555	3.965	3.613	3.032	3.284	2.779	-15,4	0,1
5.1 Imobilizações Incorpóreas	254	690	626	696	480	540	366	-32,2	0,0
5.1.1- Valor Bruto	688	858	986	1.367	1.453	1.301	868	-33,3	0,0
5.1.2- Amortizações	434	168	360	671	973	761	502	-34,0	0,0
5.2 Imóveis	2.613	2.453	2.312	2.179	2.026	2.109	1.967	-6,7	0,0
5.2.1- Valor Bruto	3.197	3.199	3.219	3.252	3.266	3.266	3.266	0,0	0,1
5.2.2- Amortizações	584	746	907	1.073	1.240	1.157	1.299	12,3	0,0
5.3 Outro Imobilizado Corpóreo	1.736	1.412	1.027	738	526	635	446	-29,8	0,0
5.3.1- Valor Bruto	4.494	4.612	4.569	4.501	4.440	4.511	4.399	-2,5	0,1
5.3.2- Amortizações	2.758	3.200	3.542	3.763	3.914	3.876	3.953	2,0	0,1
6- OUTRAS APLICAÇÕES	225.835	213.278	223.700	188.246	222.658	205.048	248.548	21,2	5,5
6.1 Dif. Reav. - Eq.Patrimonial	95	0	0	0	0	0	0		0,0
6.2 Dif's. Consolidação	0	65	0	0	0	0	0		0,0
6.3 Capital não Realizado	0	0	0	0	0	0	0		0,0
6.4 Acções Próprias	0	0	0	0	0	0	0		0,0
6.5 Outros Activos	180.490	170.950	185.496	152.171	183.884	165.081	210.521	27,5	4,7
6.6 Contas de Regularização	45.250	42.263	38.204	36.075	38.774	39.967	38.027	-4,9	0,8
6.7 Interesses Minoritários	0	0	0	0	0	0	0		0,0
PASSIVO	7.244.536	3.952.938	4.249.482	3.682.989	4.051.739	4.149.082	4.356.295	5,0	96,9
7- DÉBITOS P. C/ INST. CRÉDITO	5.104.653	1.601.648	1.718.994	1.716.157	2.447.628	2.506.886	2.747.939	9,6	61,1
7.1 À Vista	0	1.601.648	0	0	0	0	0		0,0
7.2 A Prazo ou c/ Pré-Aviso	5.104.653	0	1.718.994	1.716.157	2.447.628	2.506.886	2.747.939	9,6	61,1
8- DÉBITOS PARA COM CLIENTES	12.450	10.245	200.952	516	277	1.192	283	-76,3	0,0
8.1 Depósitos de Poupança	115	30	1	1	0	0	0		0,0
8.2 À Vista	75	176	224	97	70	137	62	-54,7	0,0
8.3 A Prazo	12.260	10.039	200.727	418	207	1.055	221	-79,1	0,0
9- DÉBITOS REPRES. POR TÍTULOS	1.805.683	2.055.683	2.055.648	1.721.454	1.422.175	1.422.175	1.422.175	0,0	31,6
9.1 Obrigações em Circulação	1.805.648	2.055.648	2.055.648	1.721.454	1.422.175	1.422.175	1.422.175	0,0	31,6
9.2 Outros	35	35	0	0	0	0	0		0,0
10- EXIGIBILIDADES DIVERSAS	321.750	285.362	273.888	244.862	181.659	218.829	185.898	-15,0	4,1
10.1 Outros Passivos	13.797	4.439	9.534	10.651	9.926	10.960	9.615	-12,3	0,2
10.2 Contas de Regularização	110.275	45.048	30.878	13.162	13.575	13.965	12.996	-6,9	0,3
10.3 Dif. Reav. - Eq.Patrimonial	0	0	0	0	0	0	0		0,0
10.4 Dif. Consolidação	40	0	0	0	0	0	0		0,0
10.5 Prov. Pensões e Similares	0	0	0	230	722	230	718	212,2	0,0
10.6 Outras Provisões	60.389	23.807	26.905	31.355	23.043	32.974	25.063	-24,0	0,6
10.7 Fundo Riscos Banc. Gerais	0	74.820	69.323	52.216	22.085	23.452	25.198	7,4	0,6
10.8 Passivos Subordinados	137.249	137.248	137.248	137.248	112.308	137.248	112.308	-18,2	2,5
10.9 Interesses Minoritários	0	0	0	0	0	0	0		0,0
11- SITUAÇÃO LÍQUIDA	148.531	39.620	49.398	129.669	130.160	137.633	139.992	1,7	3,1
11.1 Capital Subscrito	60.000	94.500	94.500	157.000	157.000	157.000	157.000	0,0	3,5
11.2 Prémios de Emissão	0	0	0	0	0	0	0		0,0
11.3 Reservas	49.755	4.546	5.865	9.403	6.025	6.027	3.722	-38,2	0,1
11.4 Reservas de Reavaliação	0	0	0	0	0	0	0		0,0
11.5 Resultados Transitados	1.097	0	-60.743	-54.510	-33.360	-33.360	-30.560	-8,4	-0,7
11.6 Lucro Consolidado Exercício	37.679	-59.426	9.776	17.776	495	7.966	9.830	23,4	0,2

EVOLUTIVO DAS CONTAS DE EXPLORAÇÃO
DAS INSTITUIÇÕES BANCÁRIAS

BANCO: BII

ACTIVIDADE: CONSOLIDADA

Milhares de Euros

DISCRIMINATIVO	31-DEZ-99	31-DEZ-00	31-DEZ-01	31-DEZ-02	31-DEZ-03	30-JUN-03	30-JUN-04	
							Valor	Est. (%)
1 - PROVEITOS	356.152	381.050	252.358	221.417	179.791	91.212	90.102	100,0
1.1 Juros e Proveitos Equiparados	340.459	368.009	238.768	207.289	168.361	85.889	79.854	88,6
1.2 Rendimentos Títulos	0	0	0	0	0	0	0	0,0
1.3 Comissões	6.739	5.165	1.913	2.343	2.252	1.053	1.284	1,4
1.4 Lucros de Oper. Financeiras	155	453	104	23	1.017	4	5	0,0
1.5 Rep. e Anulação de Provisões	569	66	5.508	6.221	3.955	2.557	4.800	5,3
1.6 Res. Subs. Excl. Consolidação	2.240	2.494	2.797	408	0	0	0	0,0
1.7 Outros Proveitos Exploração	5.047	4.219	2.429	2.868	3.858	1.607	4.019	4,5
1.8 Ganhos Extraordinários	943	644	839	2.265	348	102	140	0,2
1.9 Interesses Minoritários	0	0	0	0	0	0	0	0,0
2 - CUSTOS	318.473	440.476	242.582	203.641	179.296	83.246	80.272	89,1
2.1 Juros e Custos Equiparados	213.605	287.394	206.264	166.180	118.720	62.596	55.324	61,4
2.2 Comissões	35.105	22.473	5.973	6.723	7.786	3.706	4.090	4,5
2.3 Prejuízos Oper. Financeiras	30	216	116	32	15	7	3	0,0
2.4 Gastos Gerais Administrativos	30.691	29.114	19.558	19.728	18.167	9.304	10.356	11,5
2.4.1 Custos com Pessoal	11.108	10.900	7.822	6.940	6.280	2.976	2.597	2,9
2.4.2 Outros Custos	19.583	18.214	11.736	12.788	11.887	6.328	7.759	8,6
2.5 Amortizações Exercício	828	743	845	776	753	360	255	0,3
2.6 Outros Custos de Exploração	36	380	17	54	37	2	18	0,0
2.7 Provisões para	18.086	90.766	8.337	9.572	33.308	6.990	10.007	11,1
2.7.1 Cred.Venc. Outros Riscos	18.086	90.766	8.337	9.572	33.308	6.990	10.007	11,1
2.7.2 Imob. Financeiras	0	0	0	0	0	0	0	0,0
2.8 Perdas Extraordinárias	65	1.056	626	396	412	218	177	0,2
2.9 Impostos sobre Lucros	19.977	8.272	806	20	16	13	6	0,0
2.10 Outros Impostos	50	62	40	160	82	50	36	0,0
2.11 Res.Subs.Excl.Consolidação	0	0	0	0	0	0	0	0,0
2.12 Interesses Minoritários	0	0	0	0	0	0	0	0,0
2.13 Lucro Consolidado Exercício	37.679	-59.426	9.776	17.776	495	7.966	9.830	

DECOMPOSIÇÃO DOS RESULTADOS

RESULTADO FINANCEIRO	(+)	126.854	80.615	32.504	41.109	49.641	23.293	24.530	95,5
OUTROS RES. CORRENTES	(+)	-23.280	-13.294	-1.700	-1.735	-793	-1.101	1.161	4,5
PRODUTO BANCÁRIO	(=)	103.574	67.321	30.804	39.374	48.848	22.192	25.691	100,0
CUSTOS ADMINISTRATIVOS	(-)	30.691	29.114	19.558	19.728	18.167	9.304	10.356	40,3
RESULTADO BRUTO EXPLORAÇÃO	(=)	72.883	38.207	11.246	19.646	30.681	12.888	15.335	59,7
RESULTADOS EXTRAORDINÁRIOS	(+)	1.447	-346	5.721	8.090	3.891	2.441	4.763	18,5
RESULTADO BRUTO GLOBAL	(=)	74.330	37.861	16.967	27.736	34.572	15.329	20.098	78,2
RESULTADOS CONSOLIDAÇÃO	(+)	2.240	2.494	2.797	408	0	0	0	0,0
PROVISÕES E AMORTIZAÇÕES	(-)	18.914	91.509	9.182	10.348	34.061	7.350	10.262	39,9
IMPOSTOS SOBRE LUCROS	(-)	19.977	8.272	806	20	16	13	6	0,0
RESULTADO LÍQUIDO	(=)	37.679	-59.426	9.776	17.776	495	7.966	9.830	38,3

EVOLUTIVO DAS CONTAS DE EXPLORAÇÃO
DAS INSTITUIÇÕES BANCÁRIAS

BANCO: BNC

ACTIVIDADE: CONSOLIDADA

Milhares de Euros

DISCRIMINATIVO	31-DEZ-99	31-DEZ-00	31-DEZ-01	31-DEZ-02	31-DEZ-03	30-JUN-03	30-JUN-04	
							Valor	Est. (%)
1 - PROVEITOS	118.484	179.155	221.328	240.131	242.551	110.201	119.636	100,0
1.1 Juros e Proveitos Equiparados	95.151	136.282	174.426	187.099	174.576	88.882	90.439	75,6
1.2 Rendimentos Títulos	30	5	580	79	34	25	10	0,0
1.3 Comissões	13.343	17.972	20.236	22.402	27.652	12.929	17.577	14,7
1.4 Lucros de Oper. Financeiras	8.559	19.529	19.752	20.682	14.832	6.781	8.525	7,1
1.5 Rep. e Anulação de Provisões	773	4.414	3.736	2.101	20.208	500	1.506	1,3
1.6 Res. Subs. Excl. Consolidação	0	0	0	0	1.336	270	633	0,5
1.7 Outros Proveitos Exploração	54	364	572	1.091	2.729	496	572	0,5
1.8 Ganhos Extraordinários	574	589	2.026	6.677	1.184	318	374	0,3
1.9 Interesses Minoritários	0	0	0	0	0	0	0	0,0
2 - CUSTOS	109.491	163.822	202.258	214.220	220.116	102.273	100.450	84,0
2.1 Juros e Custos Equiparados	44.313	71.842	105.477	107.422	87.105	49.459	36.112	30,2
2.2 Comissões	1.282	1.671	2.069	2.705	1.884	1.081	1.224	1,0
2.3 Prejuízos Oper. Financeiras	7.078	20.082	20.854	20.680	13.542	6.537	8.092	6,8
2.4 Gastos Gerais Administrativos	35.983	42.219	45.829	50.750	54.766	25.801	29.069	24,3
2.4.1 Custos com Pessoal	21.094	25.469	27.062	30.471	34.475	16.542	18.839	15,7
2.4.2 Outros Custos	14.889	16.750	18.767	20.279	20.291	9.259	10.230	8,6
2.5 Amortizações Exercício	6.080	6.285	5.745	5.997	7.852	3.158	4.095	3,4
2.6 Outros Custos de Exploração	111	90	105	89	79	34	41	0,0
2.7 Provisões para	11.322	14.655	13.922	16.076	39.605	13.092	15.249	12,7
2.7.1 Cred.Venc. Outros Riscos	11.003	14.655	13.922	16.025	39.574	13.076	15.242	12,7
2.7.2 Imob. Financeiras	319	0	0	51	31	16	7	0,0
2.8 Perdas Extraordinárias	379	698	417	1.081	6.552	685	520	0,4
2.9 Impostos sobre Lucros	2.659	5.053	7.136	9.093	8.359	2.269	5.701	4,8
2.10 Outros Impostos	269	274	309	285	372	157	347	0,3
2.11 Res.Subs.Excl.Consolidação	15	953	395	42	0	0	0	0,0
2.12 Interesses Minoritários	0	0	0	0	0	0	0	0,0
2.13 Lucro Consolidado Exercício	8.993	15.333	19.070	25.911	22.435	7.928	19.186	

DECOMPOSIÇÃO DOS RESULTADOS

RESULTADO FINANCEIRO	(+)	50.838	64.440	68.949	79.677	87.471	39.423	54.327	76,2
OUTROS RES. CORRENTES	(+)	13.246	15.753	17.803	20.495	29.370	12.422	16.980	23,8
PRODUTO BANCÁRIO	(=)	64.084	80.193	86.752	100.172	116.841	51.845	71.307	100,0
CUSTOS ADMINISTRATIVOS	(-)	35.983	42.219	45.829	50.750	54.766	25.801	29.069	40,8
RESULTADO BRUTO EXPLORAÇÃO	(=)	28.101	37.974	40.923	49.422	62.075	26.044	42.238	59,2
RESULTADOS EXTRAORDINÁRIOS	(+)	968	4.305	5.345	7.697	14.840	133	1.360	1,9
RESULTADO BRUTO GLOBAL	(=)	29.069	42.279	46.268	57.119	76.915	26.177	43.598	61,1
RESULTADOS CONSOLIDAÇÃO	(+)	-15	-953	-395	-42	1.336	270	633	0,9
PROVISÕES E AMORTIZAÇÕES	(-)	17.402	20.940	19.667	22.073	47.457	16.250	19.344	27,1
IMPOSTOS SOBRE LUCROS	(-)	2.659	5.053	7.136	9.093	8.359	2.269	5.701	8,0
RESULTADO LÍQUIDO	(=)	8.993	15.333	19.070	25.911	22.435	7.928	19.186	26,9

EVOLUTIVO DO BALANÇO DAS INSTITUIÇÕES BANCÁRIAS

BANCO: BOSTON

ACTIVIDADE: INDIVIDUAL

Milhares de Euros

DISCRIMINATIVO	31-DEZ-99	31-DEZ-00	31-DEZ-01	31-DEZ-02	31-DEZ-03	30-JUN-03	30-JUN-04		
							Valor	Var. (%)	Est.Patr. (%)
ACTIVO	1.341.382	1.757.302	1.915.688	605.730	382.987	428.056	317.140	-25,9	100,0
1- DISPONIBILIDADES	12.340	5.986	6.215	7.594	13.475	5.258	4.957	-5,7	1,6
1.1 Caixa e Dep.Bancos Centrais	0	0	0	0	0	0	0		0,0
1.2 Disp.Vista s/ Inst. Crédito	12.340	5.986	6.215	7.594	13.475	5.258	4.957	-5,7	1,6
2- APLICAÇÕES CREDITÍCIAS	1.270.184	1.673.920	1.712.239	568.371	329.671	389.058	290.610	-25,3	91,6
2.1 Créditos s/ Inst. Crédito	748.057	1.555.935	1.547.246	496.840	310.645	356.285	283.681	-20,4	89,4
2.2 Créditos s/ Clientes	524.636	118.209	165.069	71.531	19.026	32.773	6.929	-78,9	2,2
2.3 Provisões	2.509	224	76	0	0	0	0		0,0
3- APLICAÇÕES EM TÍTULOS	0	0	53.807	15	30	30	40	33,3	0,0
3.1 De Rendimento Fixo	0	0	72.302	15	30	30	40	33,3	0,0
3.1.1- Emissores Públicos	0	0	0	15	30	30	40	33,3	0,0
3.1.2- Outros Emissores	0	0	72.302	0	0	0	0		0,0
3.1.3- Próprios	0	0	0	0	0	0	0		0,0
3.2 De Rendimento Variável	0	0	0	0	0	0	0		0,0
3.3 Provisões	0	0	18.495	0	0	0	0		0,0
4- PARTICIPAÇÕES DE CAPITAL	1.147	0	0	0	0	0	0		0,0
4.1 Em Empresas Associadas	0	0	0	0	0	0	0		0,0
4.2 Em Filiais Excl. Consolidação	0	0	0	0	0	0	0		0,0
4.3 Outras Particip. Financeiras	1.147	0	0	0	0	0	0		0,0
4.4 Provisões	0	0	0	0	0	0	0		0,0
5- IMOBILIZAÇÕES	55	70	44	41	105	53	92	73,6	0,0
5.1 Imobilizações Incorpóreas	0	1	0	0	1	2	1	-50,0	0,0
5.1.1- Valor Bruto	0	2	2	2	4	4	4	0,0	0,0
5.1.2- Amortizações	0	1	2	2	3	2	3	50,0	0,0
5.2 Imóveis	0	0	0	0	40	0	38		0,0
5.2.1- Valor Bruto	0	0	0	0	42	0	42		0,0
5.2.2- Amortizações	0	0	0	0	2	0	4		0,0
5.3 Outro Imobilizado Corpóreo	55	69	44	41	64	51	53	3,9	0,0
5.3.1- Valor Bruto	120	135	136	145	160	166	160	-3,6	0,1
5.3.2- Amortizações	65	66	92	104	96	115	107	-7,0	0,0
6- OUTRAS APLICAÇÕES	57.656	77.326	143.383	29.709	39.706	33.657	21.441	-36,3	6,8
6.1 Dif. Reav. - Eq.Patrimonial	0	0	0	0	0	0	0		0,0
6.2 Dif's. Consolidação	0	0	0	0	0	0	0		0,0
6.3 Capital não Realizado	0	0	0	0	0	0	0		0,0
6.4 Acções Próprias	0	0	0	0	0	0	0		0,0
6.5 Outros Activos	0	688	2.183	26	2.386	0	4.607		1,5
6.6 Contas de Regularização	57.656	76.638	141.200	29.683	37.320	33.657	16.834	-50,0	5,3
6.7 Interesses Minoritários	0	0	0	0	0	0	0		0,0
PASSIVO	1.178.838	1.533.867	1.629.317	398.735	173.530	217.453	104.662	-51,9	33,0
7- DÉBITOS P. C/ INST. CRÉDITO	33.015	35.644	135.056	56.278	76.530	97.326	5.083	-94,8	1,6
7.1 À Vista	0	0	0	0	0	0	0		0,0
7.2 A Prazo ou c/ Pré-Aviso	33.015	35.644	135.056	56.278	76.530	97.326	5.083	-94,8	1,6
8- DÉBITOS PARA COM CLIENTES	0	0	0	0	0	0	0		0,0
8.1 Depósitos de Poupança	0	0	0	0	0	0	0		0,0
8.2 À Vista	0	0	0	0	0	0	0		0,0
8.3 A Prazo	0	0	0	0	0	0	0		0,0
9- DÉBITOS REPRES. POR TÍTULOS	1.065.966	1.459.531	1.423.406	298.354	83.409	101.013	80.018	-20,8	25,2
9.1 Obrigações em Circulação	0	0	0	0	0	0	0		0,0
9.2 Outros	1.065.966	1.459.531	1.423.406	298.354	83.409	101.013	80.018	-20,8	25,2
10- EXIGIBILIDADES DIVERSAS	79.857	38.692	70.855	44.103	13.591	19.114	19.561	2,3	6,2
10.1 Outros Passivos	31.609	0	0	2.773	4	166	33	-80,1	0,0
10.2 Contas de Regularização	48.248	38.336	70.638	41.271	13.089	17.953	17.661	-1,6	5,6
10.3 Dif. Reav. - Eq.Patrimonial	0	0	0	0	0	0	0		0,0
10.4 Dif. Consolidação	0	0	0	0	0	0	0		0,0
10.5 Prov. Pensões e Similares	0	0	0	0	0	0	0		0,0
10.6 Outras Provisões	0	356	217	59	498	995	1.867	87,6	0,6
10.7 Fundo Riscos Banc. Gerais	0	0	0	0	0	0	0		0,0
10.8 Passivos Subordinados	0	0	0	0	0	0	0		0,0
10.9 Interesses Minoritários	0	0	0	0	0	0	0		0,0
11- SITUAÇÃO LÍQUIDA	162.544	223.435	286.371	206.995	209.457	210.603	212.478	0,9	67,0
11.1 Capital Subscrito	57.237	57.238	57.238	57.238	57.238	57.238	57.238	0,0	18,0
11.2 Prémios de Emissão	0	0	0	0	0	0	0		0,0
11.3 Reservas	7.113	13.851	19.940	26.233	26.233	26.233	26.233	0,0	8,3
11.4 Reservas de Reavaliação	0	0	0	0	0	0	0		0,0
11.5 Resultados Transitados	30.816	91.457	146.257	202.899	123.524	123.524	118.904	-3,7	37,5
11.6 Lucro Consolidado Exercício	67.378	60.889	62.936	-79.375	2.462	3.608	10.103	180,0	3,2

EVOLUTIVO DAS CONTAS DE EXPLORAÇÃO
DAS INSTITUIÇÕES BANCÁRIAS

BANCO: BOSTON

ACTIVIDADE: INDIVIDUAL

Milhares de Euros

DISCRIMINATIVO	31-DEZ-99	31-DEZ-00	31-DEZ-01	31-DEZ-02	31-DEZ-03	30-JUN-03	30-JUN-04	
							Valor	Est. (%)
1 - PROVEITOS	204.957	231.030	749.992	722.462	265.342	204.515	58.941	100,0
1.1 Juros e Proveitos Equiparados	97.660	123.256	474.211	47.535	10.450	5.926	3.700	6,3
1.2 Rendimentos Títulos	983	0	0	0	0	0	0	0,0
1.3 Comissões	234	0	5.419	12	0	0	0	0,0
1.4 Lucros de Oper. Financeiras	106.080	96.836	156.174	361.703	254.822	198.519	49.516	84,0
1.5 Rep. e Anulação de Provisões	0	10.938	114.188	313.212	59	59	5.714	9,7
1.6 Res. Subs. Excl. Consolidação	0	0	0	0	0	0	0	0,0
1.7 Outros Proveitos Exploração	0	0	0	0	0	0	0	0,0
1.8 Ganhos Extraordinários	0	0	0	0	11	11	11	0,0
1.9 Interesses Minoritários	0	0	0	0	0	0	0	0,0
2 - CUSTOS	137.579	170.141	687.056	801.837	262.880	200.907	48.838	82,9
2.1 Juros e Custos Equiparados	87.803	105.038	492.456	47.186	7.428	4.100	2.654	4,5
2.2 Comissões	0	127	4.888	6.133	1.374	1.353	0	0,0
2.3 Prejuízos Oper. Financeiras	38.243	55.182	22.169	478.257	252.900	194.088	44.947	76,3
2.4 Gastos Gerais Administrativos	295	309	340	621	305	148	232	0,4
2.4.1 Custos com Pessoal	95	87	109	243	136	76	77	0,1
2.4.2 Outros Custos	200	222	231	378	169	72	155	0,3
2.5 Amortizações Exercício	25	44	27	19	23	11	13	0,0
2.6 Outros Custos de Exploração	0	0	0	0	0	0	0	0,0
2.7 Provisões para	2.509	9.012	167.146	259.732	499	995	971	1,6
2.7.1 Cred.Venc. Outros Riscos	2.509	9.012	167.146	259.732	499	995	971	1,6
2.7.2 Imob. Financeiras	0	0	0	0	0	0	0	0,0
2.8 Perdas Extraordinárias	0	0	0	58	1	0	2	0,0
2.9 Impostos sobre Lucros	0	0	0	9.276	1	0	0	0,0
2.10 Outros Impostos	8.704	429	30	555	349	212	19	0,0
2.11 Res.Subs.Excl.Consolidação	0	0	0	0	0	0	0	0,0
2.12 Interesses Minoritários	0	0	0	0	0	0	0	0,0
2.13 Lucro Consolidado Exercício	67.378	60.889	62.936	-79.375	2.462	3.608	10.103	

DECOMPOSIÇÃO DOS RESULTADOS

RESULTADO FINANCEIRO	(+)	9.857	18.218	-18.245	349	3.022	1.826	1.046	18,7
OUTROS RES. CORRENTES	(+)	60.350	41.098	134.506	-123.230	199	2.866	4.550	81,3
PRODUTO BANCÁRIO	(=)	70.207	59.316	116.261	-122.881	3.221	4.692	5.596	100,0
CUSTOS ADMINISTRATIVOS	(-)	295	309	340	621	305	148	232	4,1
RESULTADO BRUTO EXPLORAÇÃO	(=)	69.912	59.007	115.921	-123.502	2.916	4.544	5.364	95,9
RESULTADOS EXTRAORDINÁRIOS	(+)	0	10.938	114.188	313.154	69	70	5.723	102,3
RESULTADO BRUTO GLOBAL	(=)	69.912	69.945	230.109	189.652	2.985	4.614	11.087	198,1
RESULTADOS CONSOLIDAÇÃO	(+)	0	0	0	0	0	0	0	0,0
PROVISÕES E AMORTIZAÇÕES	(-)	2.534	9.056	167.173	259.751	522	1.006	984	17,6
IMPOSTOS SOBRE LUCROS	(-)	0	0	0	9.276	1	0	0	0,0
RESULTADO LÍQUIDO	(=)	67.378	60.889	62.936	-79.375	2.462	3.608	10.103	180,5

EVOLUTIVO DO BALANÇO DAS INSTITUIÇÕES BANCÁRIAS

BANCO: BPG

ACTIVIDADE: INDIVIDUAL

Milhares de Euros

DISCRIMINATIVO			31-DEZ-01	31-DEZ-02	31-DEZ-03	30-JUN-03	30-JUN-04		
							Valor	Var. (%)	Est.Patr. (%)
ACTIVO			44.681	54.067	86.548	92.164	79.433	-13,8	100,0
1- DISPONIBILIDADES			109	608	140	654	469	-28,3	0,6
1.1 Caixa e Dep.Bancos Centrais			52	40	35	509	395	-22,3	0,5
1.2 Disp.Vista s/ Inst. Crédito			57	568	105	145	73	-49,4	0,1
2- APLICAÇÕES CREDITÍCIAS			31.870	35.260	68.297	62.675	69.685	11,2	87,7
2.1 Créditos s/ Inst. Crédito			24.393	16.049	43.600	41.420	36.706	-11,4	46,2
2.2 Créditos s/ Clientes			7.482	19.354	24.876	21.362	33.242	55,6	41,8
2.3 Provisões			5	143	179	107	263	145,8	0,3
3- APLICAÇÕES EM TÍTULOS			10.050	15.531	16.025	25.529	6.073	-76,2	7,6
3.1 De Rendimento Fixo			8.436	15.298	15.895	25.446	7.513	-70,5	9,5
3.1.1- Emissores Públicos			1.901	25	1.325	3.420	2.283	-33,2	2,9
3.1.2- Outros Emissores			6.535	15.273	14.570	22.026	5.230	-76,3	6,6
3.1.3- Próprios			0	0	0	0	0		0,0
3.2 De Rendimento Variável			1.614	243	155	90	247	174,8	0,3
3.3 Provisões			0	10	25	7	1.687	24004,7	2,1
4- PARTICIPAÇÕES DE CAPITAL			0	50	50	50	50	0,0	0,1
4.1 Em Empresas Associadas			0	0	0	0	0		0,0
4.2 Em Filiais Excl. Consolidação			0	0	0	0	0		0,0
4.3 Outras Particip. Financeiras			0	50	50	50	50	0,0	0,1
4.4 Provisões			0	0	0	0	0		0,0
5- IMOBILIZAÇÕES			1.642	1.462	1.108	1.270	885	-30,3	1,1
5.1 Imobilizações Incorpóreas			961	913	662	783	500	-36,2	0,6
5.1.1- Valor Bruto			1.108	1.318	1.392	1.337	1.392	4,2	1,8
5.1.2- Amortizações			147	405	730	554	893	61,2	1,1
5.2 Imóveis			0	16	0	24	0	-100,0	0,0
5.2.1- Valor Bruto			0	18	0	27	0	-100,0	0,0
5.2.2- Amortizações			0	2	0	3	0	-100,0	0,0
5.3 Outro Imobilizado Corpóreo			681	533	446	463	386	-16,7	0,5
5.3.1- Valor Bruto			857	894	1.006	918	957	4,3	1,2
5.3.2- Amortizações			176	361	560	455	572	25,6	0,7
6- OUTRAS APLICAÇÕES			1.010	1.156	928	1.986	2.271	14,3	2,9
6.1 Dif. Reav. - Eq.Patrimonial			0	0	0	0	0		0,0
6.2 Dif's. Consolidação			0	0	0	0	0		0,0
6.3 Capital não Realizado			0	0	0	0	0		0,0
6.4 Acções Próprias			0	0	0	0	0		0,0
6.5 Outros Activos			796	508	218	194	608	213,6	0,8
6.6 Contas de Regularização			214	648	710	1.792	1.662	-7,2	2,1
6.7 Interesses Minoritários			0	0	0	0	0		0,0
PASSIVO			6.100	15.397	47.851	53.470	43.157	-19,3	54,3
7- DÉBITOS P. C/ INST. CRÉDITO			144	4.861	4.245	1.000	6.226	522,6	7,8
7.1 À Vista			0	0	159	1.000	226	-77,4	0,3
7.2 A Prazo ou c/ Pré-Aviso			144	4.861	4.086	0	6.000		7,6
8- DÉBITOS PARA COM CLIENTES			4.750	9.635	42.535	51.483	35.574	-30,9	44,8
8.1 Depósitos de Poupança			49	71	49	49	49	-0,5	0,1
8.2 À Vista			982	430	2.345	7.576	2.050	-72,9	2,6
8.3 A Prazo			3.719	9.134	40.141	43.858	33.475	-23,7	42,1
9- DÉBITOS REPRES. POR TÍTULOS			0	0	0	0	0		0,0
9.1 Obrigações em Circulação			0	0	0	0	0		0,0
9.2 Outros			0	0	0	0	0		0,0
10- EXIGIBILIDADES DIVERSAS			1.206	901	1.071	987	1.356	37,4	1,7
10.1 Outros Passivos			515	246	246	297	259	-12,9	0,3
10.2 Contas de Regularização			612	484	596	435	765	76,0	1,0
10.3 Dif. Reav. - Eq.Patrimonial			0	0	0	0	0		0,0
10.4 Dif. Consolidação			0	0	0	0	0		0,0
10.5 Prov. Pensões e Similares			0	0	0	0	0		0,0
10.6 Outras Provisões			79	171	229	255	332	30,2	0,4
10.7 Fundo Riscos Banc. Gerais			0	0	0	0	0		0,0
10.8 Passivos Subordinados			0	0	0	0	0		0,0
10.9 Interesses Minoritários			0	0	0	0	0		0,0
11- SITUAÇÃO LÍQUIDA			38.581	38.670	38.697	38.694	36.276	-6,2	45,7
11.1 Capital Subscrito			35.000	35.000	35.000	35.000	35.000	0,0	44,1
11.2 Prémios de Emissão			3.400	3.400	3.400	3.400	3.400	0,0	4,3
11.3 Reservas			0	181	271	270	297	9,9	0,4
11.4 Reservas de Reavaliação			0	0	0	0	0		0,0
11.5 Resultados Transitados			0	0	0	0	0		0,0
11.6 Lucro Consolidado Exercício			181	89	26	24	-2.421	-10187,8	-3,0

EVOLUTIVO DAS CONTAS DE EXPLORAÇÃO
DAS INSTITUIÇÕES BANCÁRIAS

BANCO: BPG

ACTIVIDADE: INDIVIDUAL

Milhares de Euros

DISCRIMINATIVO			31-DEZ-01	31-DEZ-02	31-DEZ-03	30-JUN-03	30-JUN-04	
							Valor	Est. (%)
1 - PROVEITOS			3.199	8.532	12.554	4.887	3.128	100,0
1.1 Juros e Proveitos Equiparados			1.200	1.948	2.519	1.050	1.404	44,9
1.2 Rendimentos Títulos			0	7	3	3	0	0,0
1.3 Comissões			20	78	1.002	415	215	6,9
1.4 Lucros de Oper. Financeiras			72	2.260	2.101	1.119	646	20,6
1.5 Rep. e Anulação de Provisões			24	2.566	5.137	1.494	130	4,2
1.6 Res. Subs. Excl. Consolidação			0	0	0	0	0	0,0
1.7 Outros Proveitos Exploração			1.791	1.586	1.677	583	708	22,6
1.8 Ganhos Extraordinários			92	87	115	223	26	0,8
1.9 Interesses Minoritários			0	0	0	0	0	0,0
2 - CUSTOS			3.018	8.443	12.528	4.863	5.549	177,4
2.1 Juros e Custos Equiparados			248	233	783	193	631	20,2
2.2 Comissões			9	54	156	43	113	3,6
2.3 Prejuízos Oper. Financeiras			61	1.861	1.507	644	581	18,6
2.4 Gastos Gerais Administrativos			2.182	2.899	4.005	1.789	1.943	62,1
2.4.1 Custos com Pessoal			1.529	2.101	2.502	1.214	1.213	38,8
2.4.2 Outros Custos			653	798	1.503	575	730	23,3
2.5 Amortizações Exercício			259	445	523	244	259	8,3
2.6 Outros Custos de Exploração			0	31	28	9	9	0,3
2.7 Provisões para			112	2.801	5.246	1.539	1.979	63,3
2.7.1 Cred.Venc. Outros Riscos			112	2.801	5.246	1.539	1.979	63,3
2.7.2 Imob. Financeiras			0	0	0	0	0	0,0
2.8 Perdas Extraordinárias			2	40	141	358	29	0,9
2.9 Impostos sobre Lucros			144	77	107	43	6	0,2
2.10 Outros Impostos			1	2	32	1	1	0,0
2.11 Res.Subs.Excl.Consolidação			0	0	0	0	0	0,0
2.12 Interesses Minoritários			0	0	0	0	0	0,0
2.13 Lucro Consolidado Exercício			181	89	26	24	-2.421	

DECOMPOSIÇÃO DOS RESULTADOS

RESULTADO FINANCEIRO	(+)		952	1.715	1.736	857	772	47,2
OUTROS RES. CORRENTES	(+)		1.812	1.983	3.060	1.423	865	52,8
PRODUTO BANCÁRIO	(=)		2.764	3.698	4.796	2.280	1.638	100,0
CUSTOS ADMINISTRATIVOS	(-)		2.182	2.899	4.005	1.789	1.943	118,6
RESULTADO BRUTO EXPLORAÇÃO	(=)		582	799	791	491	-305	-18,6
RESULTADOS EXTRAORDINÁRIOS	(+)		114	2.613	5.111	1.359	127	7,8
RESULTADO BRUTO GLOBAL	(=)		696	3.412	5.902	1.850	-178	-10,9
RESULTADOS CONSOLIDAÇÃO	(+)		0	0	0	0	0	0,0
PROVISÕES E AMORTIZAÇÕES	(-)		371	3.246	5.769	1.783	2.238	136,6
IMPOSTOS SOBRE LUCROS	(-)		144	77	107	43	6	0,3
RESULTADO LÍQUIDO	(=)		181	89	26	24	-2.421	-147,8

EVOLUTIVO DAS CONTAS DE EXPLORAÇÃO
DAS INSTITUIÇÕES BANCÁRIAS

BANCO: BPI

ACTIVIDADE: INDIVIDUAL

Milhares de Euros

DISCRIMINATIVO	31-DEZ-99	31-DEZ-00	31-DEZ-01	31-DEZ-02	31-DEZ-03	30-JUN-03	30-JUN-04	
							Valor	Est. (%)
1 - PROVEITOS	1.097.625	1.585.175	1.492.844	1.196.517	219.576	124.996	101.864	100,0
1.1 Juros e Proveitos Equiparados	302.765	586.049	565.242	503.309	111.433	58.660	42.523	41,7
1.2 Rendimentos Títulos	14.625	4.522	3.474	14.759	169	142	472	0,5
1.3 Comissões	36.043	32.098	25.516	23.305	17.515	8.762	10.815	10,6
1.4 Lucros de Oper. Financeiras	738.006	957.606	818.764	643.382	88.891	56.342	45.033	44,2
1.5 Rep. e Anulação de Provisões	1.257	2.605	13.333	1.321	677	288	2.639	2,6
1.6 Res. Subs. Excl. Consolidação	0	0	0	0	0	0	0	0,0
1.7 Outros Proveitos Exploração	929	756	764	904	200	68	63	0,1
1.8 Ganhos Extraordinários	4.000	1.539	65.751	9.537	691	734	319	0,3
1.9 Interesses Minoritários	0	0	0	0	0	0	0	0,0
2 - CUSTOS	1.047.366	1.568.357	1.494.852	1.185.343	214.296	122.492	91.599	89,9
2.1 Juros e Custos Equiparados	294.615	584.124	566.613	495.324	100.693	52.860	36.680	36,0
2.2 Comissões	3.048	3.791	3.634	3.262	1.829	964	1.709	1,7
2.3 Prejuízos Oper. Financeiras	697.624	934.880	814.595	633.570	82.423	52.640	39.040	38,3
2.4 Gastos Gerais Administrativos	31.299	35.636	38.701	42.258	19.965	10.325	9.310	9,1
2.4.1 Custos com Pessoal	18.954	22.399	24.990	27.946	12.704	6.609	6.064	6,0
2.4.2 Outros Custos	12.345	13.237	13.711	14.312	7.261	3.716	3.246	3,2
2.5 Amortizações Exercício	3.073	3.155	3.521	4.349	1.986	1.065	779	0,8
2.6 Outros Custos de Exploração	1.067	1.172	946	851	103	67	22	0,0
2.7 Provisões para	738	2.968	296	3.372	3.017	1.145	1.650	1,6
2.7.1 Cred.Venc. Outros Riscos	738	2.968	296	3.351	3.017	1.145	1.650	1,6
2.7.2 Imob. Financeiras	0	0	0	21	0	0	0	0,0
2.8 Perdas Extraordinárias	8.634	2.035	66.132	2.073	4.171	3.364	630	0,6
2.9 Impostos sobre Lucros	6.270	80	93	110	61	29	1.490	1,5
2.10 Outros Impostos	998	516	321	174	48	33	289	0,3
2.11 Res.Subs.Excl.Consolidação	0	0	0	0	0	0	0	0,0
2.12 Interesses Minoritários	0	0	0	0	0	0	0	0,0
2.13 Lucro Consolidado Exercício	50.259	16.818	-2.008	11.174	5.280	2.504	10.265	

DECOMPOSIÇÃO DOS RESULTADOS

RESULTADO FINANCEIRO	(+)	8.150	1.925	-1.371	7.985	10.740	5.800	5.843	27,6
OUTROS RES. CORRENTES	(+)	86.866	54.623	29.022	44.493	22.372	11.610	15.323	72,4
PRODUTO BANCÁRIO	(=)	95.016	56.548	27.651	52.478	33.112	17.410	21.167	100,0
CUSTOS ADMINISTRATIVOS	(-)	31.299	35.636	38.701	42.258	19.965	10.325	9.310	44,0
RESULTADO BRUTO EXPLORAÇÃO	(=)	63.717	20.912	-11.050	10.220	13.147	7.085	11.856	56,0
RESULTADOS EXTRAORDINÁRIOS	(+)	-3.377	2.109	12.952	8.785	-2.803	-2.342	2.328	11,0
RESULTADO BRUTO GLOBAL	(=)	60.340	23.021	1.902	19.005	10.344	4.743	14.184	67,0
RESULTADOS CONSOLIDAÇÃO	(+)	0	0	0	0	0	0	0	0,0
PROVISÕES E AMORTIZAÇÕES	(-)	3.811	6.123	3.817	7.721	5.003	2.210	2.429	11,5
IMPOSTOS SOBRE LUCROS	(-)	6.270	80	93	110	61	29	1.490	7,0
RESULTADO LÍQUIDO	(=)	50.259	16.818	-2.008	11.174	5.280	2.504	10.265	48,5

Nota: esta instituição foi alvo de reorganização interna no seio do Grupo BPI em finais de 2002

EVOLUTIVO DAS CONTAS DE EXPLORAÇÃO
DAS INSTITUIÇÕES BANCÁRIAS

BANCO: BANCO BPI

ACTIVIDADE: CONSOLIDADA

Milhares de Euros

DISCRIMINATIVO	31-DEZ-99	31-DEZ-00	31-DEZ-01	31-DEZ-02	31-DEZ-03	30-JUN-03	30-JUN-04	
							Valor	Est. (%)
1 - PROVEITOS	1.935.885	2.789.100	3.161.258	3.018.347	3.032.463	1.593.799	1.160.029	100,0
1.1 Juros e Proveitos Equiparados	907.797	1.475.061	1.684.268	1.604.857	1.490.829	754.205	699.099	60,3
1.2 Rendimentos Títulos	6.769	7.183	15.908	10.393	6.751	5.813	12.788	1,1
1.3 Comissões	173.242	206.878	210.102	207.064	224.623	105.241	115.771	10,0
1.4 Lucros de Oper. Financeiras	710.383	957.933	1.058.674	1.014.006	1.137.020	663.735	251.730	21,7
1.5 Rep. e Anulação de Provisões	43.550	24.566	30.582	62.617	52.315	12.459	20.459	1,8
1.6 Res. Subs. Excl. Consolidação	14.555	11.955	14.491	7.885	15.549	9.871	14.402	1,2
1.7 Outros Proveitos Exploração	37.974	35.126	62.737	68.287	76.337	40.023	34.085	2,9
1.8 Ganhos Extraordinários	41.615	70.398	84.496	43.238	29.039	2.452	11.695	1,0
1.9 Interesses Minoritários	0	0	0	0	0	0	0	0,0
2 - CUSTOS	1.811.086	2.636.745	3.027.975	2.878.278	2.868.620	1.513.313	1.073.349	92,5
2.1 Juros e Custos Equiparados	573.483	1.039.435	1.204.612	1.127.657	1.023.054	523.804	464.093	40,0
2.2 Comissões	10.959	11.540	17.231	21.975	19.930	9.072	10.464	0,9
2.3 Prejuízos Oper. Financeiras	650.597	911.207	1.018.043	994.458	1.100.843	637.665	220.316	19,0
2.4 Gastos Gerais Administrativos	384.373	430.783	453.302	440.651	445.831	218.897	224.463	19,3
2.4.1 Custos com Pessoal	253.419	277.871	288.277	285.661	284.577	142.163	139.455	12,0
2.4.2 Outros Custos	130.954	152.912	165.025	154.990	161.254	76.734	85.008	7,3
2.5 Amortizações Exercício	39.061	45.874	51.834	50.198	47.011	23.541	25.197	2,2
2.6 Outros Custos de Exploração	5.153	6.723	8.105	7.886	12.954	3.296	6.957	0,6
2.7 Provisões para	71.996	104.818	115.108	130.726	133.612	58.430	64.675	5,6
2.7.1 Cred.Venc. Outros Riscos	71.617	104.292	109.713	126.494	126.922	54.550	63.722	5,5
2.7.2 Imob. Financeiras	379	526	5.395	4.232	6.690	3.880	953	0,1
2.8 Perdas Extraordinárias	28.367	28.771	79.460	48.562	47.909	23.113	29.570	2,5
2.9 Impostos sobre Lucros	24.641	31.424	59.630	44.743	23.629	9.052	20.928	1,8
2.10 Outros Impostos	4.439	3.862	3.393	1.620	3.869	2.534	2.235	0,2
2.11 Res.Subs.Excl.Consolidação	0	0	0	0	0	0	0	0,0
2.12 Interesses Minoritários	18.017	22.308	17.257	9.802	9.978	3.909	4.451	0,4
2.13 Lucro Consolidado Exercício	124.799	152.355	133.283	140.069	163.843	80.486	86.680	

DECOMPOSIÇÃO DOS RESULTADOS

RESULTADO FINANCEIRO	(+)	334.314	435.626	479.656	477.200	467.775	230.401	235.006	57,4
OUTROS RES. CORRENTES	(+)	257.220	273.788	300.649	273.811	307.135	162.245	174.402	42,6
PRODUTO BANCÁRIO	(=)	591.534	709.414	780.305	751.011	774.910	392.646	409.408	100,0
CUSTOS ADMINISTRATIVOS	(-)	384.373	430.783	453.302	440.651	445.831	218.897	224.463	54,8
RESULTADO BRUTO EXPLORAÇÃO	(=)	207.161	278.631	327.003	310.360	329.079	173.749	184.945	45,2
RESULTADOS EXTRAORDINÁRIOS	(+)	56.798	66.193	35.618	57.293	33.445	-8.202	2.584	0,6
RESULTADO BRUTO GLOBAL	(=)	263.959	344.824	362.621	367.653	362.524	165.547	187.529	45,8
RESULTADOS CONSOLIDAÇÃO	(+)	-3.462	-10.353	-2.766	-1.917	5.571	5.962	9.951	2,4
PROVISÕES E AMORTIZAÇÕES	(-)	111.057	150.692	166.942	180.924	180.623	81.971	89.872	22,0
IMPOSTOS SOBRE LUCROS	(-)	24.641	31.424	59.630	44.743	23.629	9.052	20.928	5,1
RESULTADO LÍQUIDO	(=)	124.799	152.355	133.283	140.069	163.843	80.486	86.680	21,2

Nota: até 31/Dezembro/2001 denominado BPI,SGPS

EVOLUTIVO DO BALANÇO DAS INSTITUIÇÕES BANCÁRIAS

BANCO: BPN

ACTIVIDADE: CONSOLIDADA

Milhares de Euros

DISCRIMINATIVO	31-DEZ-99	31-DEZ-00	31-DEZ-01	31-DEZ-02	31-DEZ-03	30-JUN-03	30-JUN-04		
							Valor	Var. (%)	Est.Patr. (%)
ACTIVO	1.002.723	1.952.400	2.608.531	3.769.189	4.869.354	4.367.763	4.648.341	6,4	100,0
1- DISPONIBILIDADES	79.748	225.235	295.397	383.895	736.203	614.546	330.471	-46,2	7,1
1.1 Caixa e Dep.Bancos Centrais	25.808	86.528	138.391	224.690	592.985	457.372	241.970	-47,1	5,2
1.2 Disp.Vista s/ Inst. Crédito	53.940	138.707	157.006	159.205	143.218	157.174	88.501	-43,7	1,9
2- APLICAÇÕES CREDITÍCIAS	765.850	1.374.536	1.873.218	2.841.248	3.580.345	3.199.210	3.690.505	15,4	79,4
2.1 Créditos s/ Inst. Crédito	136.870	146.948	252.143	229.367	48.179	238.076	43.824	-81,6	0,9
2.2 Créditos s/ Clientes	631.294	1.235.378	1.642.244	2.665.120	3.616.032	3.030.282	3.741.385	23,5	80,5
2.3 Provisões	2.314	7.790	21.169	53.239	83.866	69.148	94.704	37,0	2,0
3- APLICAÇÕES EM TÍTULOS	28.506	140.601	151.171	203.115	241.472	221.129	218.549	-1,2	4,7
3.1 De Rendimento Fixo	27.369	140.608	79.697	99.140	136.706	113.838	100.955	-11,3	2,2
3.1.1- Emissores Públicos	5.572	61.663	12.645	16.840	35.847	34.495	45.739	32,6	1,0
3.1.2- Outros Emissores	21.797	78.945	67.052	82.300	100.859	79.343	55.216	-30,4	1,2
3.1.3- Próprios	0	0	0	0	0	0	0		0,0
3.2 De Rendimento Variável	1.327	12	71.516	105.932	107.963	109.863	122.549	11,5	2,6
3.3 Provisões	190	19	42	1.957	3.197	2.572	4.955	92,7	0,1
4- PARTICIPAÇÕES DE CAPITAL	19.099	27.948	63.174	48.245	48.215	49.406	57.152	15,7	1,2
4.1 Em Empresas Associadas	309	307	21.531	0	0	0	810		0,0
4.2 Em Filiais Excl. Consolidação	16.196	24.974	38.421	43.739	34.894	46.579	46.450	-0,3	1,0
4.3 Outras Particip. Financeiras	2.594	2.667	3.222	15.422	14.047	14.047	10.385	-26,1	0,2
4.4 Provisões	0	0	0	10.916	726	11.220	493	-95,6	0,0
5- IMOBILIZAÇÕES	19.663	29.502	34.644	47.892	65.235	57.707	59.536	3,2	1,3
5.1 Imobilizações Incorpóreas	5.232	6.957	7.371	7.893	8.774	7.189	6.885	-4,2	0,1
5.1.1- Valor Bruto	6.943	11.559	15.616	22.898	23.828	24.161	24.186	0,1	0,5
5.1.2- Amortizações	1.711	4.602	8.245	15.005	15.054	16.972	17.301	1,9	0,4
5.2 Imóveis	6.794	9.612	3.780	6.389	6.701	6.542	6.810	4,1	0,1
5.2.1- Valor Bruto	7.482	10.875	4.139	7.200	7.466	7.056	7.619	8,0	0,2
5.2.2- Amortizações	688	1.263	359	811	765	514	809	57,4	0,0
5.3 Outro Imobilizado Corpóreo	7.637	12.933	23.493	33.610	49.760	43.976	45.841	4,2	1,0
5.3.1- Valor Bruto	10.141	17.404	32.481	54.302	79.810	68.750	81.599	18,7	1,8
5.3.2- Amortizações	2.504	4.471	8.988	20.692	30.050	24.774	35.758	44,3	0,8
6- OUTRAS APLICAÇÕES	89.857	154.578	190.927	244.794	197.884	225.765	292.128	29,4	6,3
6.1 Dif. Reav. - Eq.Patrimonial	2.025	9.478	0	0	0	0	0		0,0
6.2 Dif's. Consolidação	3.162	3.076	0	0	0	0	0		0,0
6.3 Capital não Realizado	0	0	0	0	0	41	0	-100,0	0,0
6.4 Acções Próprias	0	0	0	0	0	0	0		0,0
6.5 Outros Activos	67.033	105.708	153.786	195.444	138.156	171.037	86.739	-49,3	1,9
6.6 Contas de Regularização	17.637	36.316	37.141	49.350	59.728	54.687	205.389	275,6	4,4
6.7 Interesses Minoritários	0	0	0	0	0	0	0		0,0
PASSIVO	941.571	1.832.198	2.342.554	3.502.222	4.572.798	4.109.008	4.342.755	5,7	93,4
7- DÉBITOS P. C/ INST. CRÉDITO	69.059	223.910	257.595	280.201	247.431	297.557	194.092	-34,8	4,2
7.1 À Vista	4.325	16.917	45.491	11.976	21.611	27.697	29.235	5,6	0,6
7.2 A Prazo ou c/ Pré-Aviso	64.734	206.993	212.104	268.225	225.820	269.860	164.857	-38,9	3,5
8- DÉBITOS PARA COM CLIENTES	800.381	1.403.274	1.852.295	2.913.521	4.007.800	3.419.344	3.797.421	11,1	81,7
8.1 Depósitos de Poupança	3.591	13.681	26.532	42.666	60.657	51.191	107.336	109,7	2,3
8.2 À Vista	315.819	455.937	637.701	890.846	1.082.513	949.629	1.149.040	21,0	24,7
8.3 A Prazo	480.971	933.656	1.188.062	1.980.009	2.864.630	2.418.524	2.541.045	5,1	54,7
9- DÉBITOS REPRES. POR TÍTULOS	25.673	26.952	42.416	79.228	64.302	82.135	71.258	-13,2	1,5
9.1 Obrigações em Circulação	0	15.000	14.243	16.496	2.490	16.491	22.490	36,4	0,5
9.2 Outros	25.673	11.952	28.173	62.732	61.812	65.644	48.768	-25,7	1,0
10- EXIGIBILIDADES DIVERSAS	46.458	178.062	190.248	229.272	253.265	309.972	279.984	-9,7	6,0
10.1 Outros Passivos	12.590	135.997	121.716	140.535	53.380	103.011	78.754	-23,5	1,7
10.2 Contas de Regularização	11.840	26.897	49.605	43.235	45.611	59.232	47.969	-19,0	1,0
10.3 Dif. Reav. - Eq.Patrimonial	200	200	0	0	0	0	0		0,0
10.4 Dif. Consolidação	0	0	0	0	0	0	0		0,0
10.5 Prov. Pensões e Similares	0	0	0	0	0	0	0		0,0
10.6 Outras Provisões	8.036	14.948	18.900	28.099	36.489	30.953	36.811	18,9	0,8
10.7 Fundo Riscos Banc. Gerais	0	0	0	16.600	15.500	16.045	14.280	-11,0	0,3
10.8 Passivos Subordinados	0	0	0	0	100.000	100.000	100.000	0,0	2,2
10.9 Interesses Minoritários	13.792	20	27	803	2.285	731	2.170	196,9	0,0
11- SITUAÇÃO LÍQUIDA	61.152	120.202	265.977	266.967	296.556	258.755	305.586	18,1	6,6
11.1 Capital Subscrito	60.000	110.000	250.000	250.000	280.000	250.000	280.000	12,0	6,0
11.2 Prémios de Emissão	0	0	0	0	0	0	0		0,0
11.3 Reservas	-7.163	-7.920	-13.253	-23.375	-18.798	-6.250	7.179	-214,9	0,2
11.4 Reservas de Reavaliação	0	0	0	0	0	0	0		0,0
11.5 Resultados Transitados	-569	-3	2.511	2.511	2.168	2.168	1.973	-9,0	0,0
11.6 Lucro Consolidado Exercício	8.884	18.125	26.719	37.831	33.186	12.837	16.434	28,0	0,4

EVOLUTIVO DAS CONTAS DE EXPLORAÇÃO
DAS INSTITUIÇÕES BANCÁRIAS

BANCO: BPN

ACTIVIDADE: CONSOLIDADA

Milhares de Euros

DISCRIMINATIVO	31-DEZ-99	31-DEZ-00	31-DEZ-01	31-DEZ-02	31-DEZ-03	30-JUN-03	30-JUN-04	
							Valor	Est. (%)
1 - PROVEITOS	71.692	157.346	255.476	328.027	436.867	215.912	298.643	100,0
1.1 Juros e Proveitos Equiparados	39.141	107.859	167.499	192.402	233.676	114.858	116.710	39,1
1.2 Rendimentos Títulos	0	2	9	9.902	2.357	39	99	0,0
1.3 Comissões	8.719	15.531	18.943	36.072	42.788	18.533	28.652	9,6
1.4 Lucros de Oper. Financeiras	6.814	16.516	47.067	33.631	95.177	49.873	117.744	39,4
1.5 Rep. e Anulação de Provisões	4.644	3.042	3.446	9.977	14.743	7.604	14.004	4,7
1.6 Res. Subs. Excl. Consolidação	3.472	5.971	6.687	5.290	7.182	2.772	3.057	1,0
1.7 Outros Proveitos Exploração	3.710	6.872	10.637	26.586	35.420	18.818	16.649	5,6
1.8 Ganhos Extraordinários	5.192	1.553	1.188	14.167	5.359	3.394	1.602	0,5
1.9 Interesses Minoritários	0	0	0	0	165	21	126	0,0
2 - CUSTOS	62.808	139.221	228.757	290.196	403.681	203.075	282.209	94,5
2.1 Juros e Custos Equiparados	15.054	52.754	97.468	103.151	121.288	63.053	57.228	19,2
2.2 Comissões	1.456	6.559	8.572	7.845	7.852	2.476	6.025	2,0
2.3 Prejuízos Oper. Financeiras	5.322	11.994	30.746	18.806	77.460	41.970	109.100	36,5
2.4 Gastos Gerais Administrativos	21.473	39.219	57.495	88.554	103.023	53.165	59.076	19,8
2.4.1 Custos com Pessoal	13.103	22.616	31.964	45.046	54.038	28.426	30.882	10,3
2.4.2 Outros Custos	8.370	16.603	25.531	43.508	48.985	24.739	28.194	9,4
2.5 Amortizações Exercício	3.182	6.102	7.299	11.333	14.309	6.235	8.501	2,8
2.6 Outros Custos de Exploração	259	374	567	3.604	4.612	2.993	1.988	0,7
2.7 Provisões para	8.899	14.856	20.729	46.075	57.774	26.440	30.227	10,1
2.7.1 Cred.Venc. Outros Riscos	8.899	14.856	20.729	45.346	57.545	26.281	30.150	10,1
2.7.2 Imob. Financeiras	0	0	0	729	229	159	77	0,0
2.8 Perdas Extraordinárias	1.122	875	2.269	4.425	9.795	4.699	5.268	1,8
2.9 Impostos sobre Lucros	4.050	5.334	3.369	5.515	6.518	1.660	4.033	1,4
2.10 Outros Impostos	589	979	216	684	1.050	384	677	0,2
2.11 Res.Subs.Excl.Consolidação	0	161	4	1	0	0	86	0,0
2.12 Interesses Minoritários	1.402	14	23	203	0	0	0	0,0
2.13 Lucro Consolidado Exercício	8.884	18.125	26.719	37.831	33.186	12.837	16.434	

DECOMPOSIÇÃO DOS RESULTADOS

RESULTADO FINANCEIRO	(+)	24.087	55.105	70.031	89.251	112.388	51.805	59.482	56,7
OUTROS RES. CORRENTES	(+)	11.617	19.015	36.555	75.252	84.768	39.440	45.354	43,3
PRODUTO BANCÁRIO	(=)	35.704	74.120	106.586	164.503	197.156	91.245	104.836	100,0
CUSTOS ADMINISTRATIVOS	(-)	21.473	39.219	57.495	88.554	103.023	53.165	59.076	56,4
RESULTADO BRUTO EXPLORAÇÃO	(=)	14.231	34.901	49.091	75.949	94.133	38.080	45.760	43,6
RESULTADOS EXTRAORDINÁRIOS	(+)	8.714	3.720	2.365	19.719	10.307	6.299	10.338	9,9
RESULTADO BRUTO GLOBAL	(=)	22.945	38.621	51.456	95.668	104.440	44.379	56.098	53,5
RESULTADOS CONSOLIDAÇÃO	(+)	2.070	5.796	6.660	5.086	7.347	2.793	3.097	3,0
PROVISÕES E AMORTIZAÇÕES	(-)	12.081	20.958	28.028	57.408	72.083	32.675	38.728	36,9
IMPOSTOS SOBRE LUCROS	(-)	4.050	5.334	3.369	5.515	6.518	1.660	4.033	3,8
RESULTADO LÍQUIDO	(=)	8.884	18.125	26.719	37.831	33.186	12.837	16.434	15,7

EVOLUTIVO DO BALANÇO DAS INSTITUIÇÕES BANCÁRIAS

BANCO: BPP

ACTIVIDADE: CONSOLIDADA

Milhares de Euros

DISCRIMINATIVO	31-DEZ-99	31-DEZ-00	31-DEZ-01	31-DEZ-02	31-DEZ-03	30-JUN-03	30-JUN-04		
							Valor	Var. (%)	Est.Patr. (%)
ACTIVO	249.718	313.860	504.476	366.062	598.780	573.079	1.050.274	83,3	100,0
1- DISPONIBILIDADES	6.969	9.130	13.338	8.219	13.853	14.318	16.966	18,5	1,6
1.1 Caixa e Dep.Bancos Centrais	599	111	1.009	790	2.328	639	86	-86,5	0,0
1.2 Disp.Vista s/ Inst. Crédito	6.370	9.019	12.329	7.429	11.525	13.679	16.880	23,4	1,6
2- APLICAÇÕES CREDITÍCIAS	104.498	166.305	434.906	307.837	294.382	329.592	299.120	-9,2	28,5
2.1 Créditos s/ Inst. Crédito	63.352	139.426	270.898	34.002	44.864	34.843	15.207	-56,4	1,4
2.2 Créditos s/ Clientes	41.146	26.984	164.113	273.940	249.623	294.854	284.018	-3,7	27,0
2.3 Provisões	0	105	105	105	105	105	105	0,0	0,0
3- APLICAÇÕES EM TÍTULOS	126.745	116.788	23.123	19.355	76.210	40.552	85.169	110,0	8,1
3.1 De Rendimento Fixo	115.871	73.531	16.620	10.280	66.794	29.413	75.966	158,3	7,2
3.1.1- Emissores Públicos	74.386	65.611	9.137	1.467	446	451	898	99,1	0,1
3.1.2- Outros Emissores	41.485	7.920	7.483	8.813	66.348	28.962	75.068	159,2	7,1
3.1.3- Próprios	0	0	0	0	0	0	0	0,0	0,0
3.2 De Rendimento Variável	12.236	43.280	7.087	10.476	9.518	11.217	9.512	-15,2	0,9
3.3 Provisões	1.362	23	584	1.401	102	78	309	296,2	0,0
4- PARTICIPAÇÕES DE CAPITAL	5	4	4	4	238	287	805	180,5	0,1
4.1 Em Empresas Associadas	0	4	4	4	238	262	805	207,3	0,1
4.2 Em Filiais Excl. Consolidação	0	0	0	0	0	0	0	0,0	0,0
4.3 Outras Particip. Financeiras	5	0	0	0	0	0	0	0,0	0,0
4.4 Provisões	0	0	0	0	0	-25	0	-100,0	0,0
5- IMOBILIZAÇÕES	2.519	9.948	10.425	11.037	11.184	11.272	11.718	4,0	1,1
5.1 Imobilizações Incorpóreas	1.257	1.172	1.099	770	478	679	745	9,7	0,1
5.1.1- Valor Bruto	2.539	3.394	4.513	5.057	5.418	5.215	5.902	13,2	0,6
5.1.2- Amortizações	1.282	2.222	3.414	4.287	4.940	4.536	5.157	13,7	0,5
5.2 Imóveis	294	7.218	7.460	7.264	7.075	7.199	6.957	-3,4	0,7
5.2.1- Valor Bruto	379	7.376	7.942	7.987	8.046	8.045	8.052	0,1	0,8
5.2.2- Amortizações	85	158	482	723	971	846	1.095	29,4	0,1
5.3 Outro Imobilizado Corpóreo	968	1.558	1.866	3.003	3.631	3.394	4.016	18,3	0,4
5.3.1- Valor Bruto	1.751	2.814	3.408	4.942	5.963	5.505	6.528	18,6	0,6
5.3.2- Amortizações	783	1.256	1.542	1.939	2.332	2.111	2.512	19,0	0,2
6- OUTRAS APLICAÇÕES	8.982	11.685	22.680	19.610	202.913	177.058	636.496	259,5	60,6
6.1 Dif. Reav. - Eq.Patrimonial	0	0	0	0	0	0	0	0,0	0,0
6.2 Dif's. Consolidação	3.586	3.381	3.177	2.974	200	2.872	0	-100,0	0,0
6.3 Capital não Realizado	0	0	0	0	0	0	0	0,0	0,0
6.4 Acções Próprias	0	0	5.800	0	0	0	0	0,0	0,0
6.5 Outros Activos	2.669	1.129	9.774	9.074	5.670	8.013	13.771	71,9	1,3
6.6 Contas de Regularização	2.727	7.175	3.929	7.562	197.043	166.173	622.725	274,7	59,3
6.7 Interesses Minoritários	0	0	0	0	0	0	0	0,0	0,0
PASSIVO	198.413	230.684	369.365	225.194	454.316	430.763	903.469	109,7	86,0
7- DÉBITOS P.º C/ INST. CRÉDITO	122.585	90.888	212.685	16.143	16.281	14.044	33.813	140,8	3,2
7.1 À Vista	1.232	617	1.707	481	5.956	5.032	18.451	266,7	1,8
7.2 A Prazo ou c/ Pré-Aviso	121.353	90.271	210.978	15.662	10.325	9.012	15.362	70,5	1,5
8- DÉBITOS PARA COM CLIENTES	50.957	100.733	135.766	187.235	234.380	239.029	248.841	4,1	23,7
8.1 Depósitos de Poupança	0	0	0	0	0	0	0	0,0	0,0
8.2 À Vista	35.654	52.530	21.338	151.242	65.928	175.656	88.228	-49,8	8,4
8.3 A Prazo	15.303	48.203	114.428	35.993	168.452	63.373	160.613	153,4	15,3
9- DÉBITOS REPRES. POR TÍTULOS	14.964	19.964	5.000	5.000	0	0	0	0,0	0,0
9.1 Obrigações em Circulação	14.964	19.964	5.000	5.000	0	0	0	0,0	0,0
9.2 Outros	0	0	0	0	0	0	0	0,0	0,0
10- EXIGIBILIDADES DIVERSAS	9.907	19.099	15.914	16.816	203.655	177.690	620.815	249,4	59,1
10.1 Outros Passivos	688	2.246	1.256	1.234	1.127	1.067	970	-9,1	0,1
10.2 Contas de Regularização	1.408	2.025	1.777	2.185	192.950	163.175	605.383	271,0	57,6
10.3 Dif. Reav. - Eq.Patrimonial	0	0	0	0	0	0	0	0,0	0,0
10.4 Dif. Consolidação	0	0	0	0	0	0	0	0,0	0,0
10.5 Prov. Pensões e Similares	0	0	0	0	0	0	0	0,0	0,0
10.6 Outras Provisões	329	186	401	889	870	928	852	-8,2	0,1
10.7 Fundo Riscos Banc. Gerais	0	0	0	0	30	30	30	0,0	0,0
10.8 Passivos Subordinados	7.482	7.482	7.482	7.482	7.482	7.482	12.382	65,5	1,2
10.9 Interesses Minoritários	0	7.160	4.998	5.026	1.196	5.008	1.198	-76,1	0,1
11- SITUAÇÃO LÍQUIDA	51.305	83.176	135.111	140.868	144.464	142.316	146.805	3,2	14,0
11.1 Capital Subscrito	41.899	72.000	100.000	125.000	125.000	125.000	125.000	0,0	11,9
11.2 Prémios de Emissão	0	0	20.800	0	0	0	0	0,0	0,0
11.3 Reservas	1.057	2.542	1.848	1.442	6.508	6.507	15.403	136,7	1,5
11.4 Reservas de Reavaliação	0	0	0	0	0	0	0	0,0	0,0
11.5 Resultados Transitados	4.793	3.209	4.850	6.669	4.762	7.164	1.563	-78,2	0,1
11.6 Lucro Consolidado Exercício	3.556	5.425	7.613	7.757	8.194	3.645	4.839	32,8	0,5

EVOLUTIVO DAS CONTAS DE EXPLORAÇÃO
DAS INSTITUIÇÕES BANCÁRIAS

BANCO: BPP

ACTIVIDADE: CONSOLIDADA

Milhares de Euros

DISCRIMINATIVO	31-DEZ-99	31-DEZ-00	31-DEZ-01	31-DEZ-02	31-DEZ-03	30-JUN-03	30-JUN-04	
							Valor	Est. (%)
1 - PROVEITOS	51.495	142.106	145.396	137.895	360.488	342.694	28.340	100,0
1.1 Juros e Proveitos Equiparados	7.158	11.567	20.497	19.424	14.814	7.385	7.597	26,8
1.2 Rendimentos Títulos	115	373	244	86	3	0	18	0,1
1.3 Comissões	8.095	5.948	12.191	4.908	7.378	2.730	4.533	16,0
1.4 Lucros de Oper. Financeiras	34.651	121.757	111.488	111.319	336.227	330.770	15.097	53,3
1.5 Rep. e Anulação de Provisões	1.471	2.447	973	2.141	1.959	1.722	756	2,7
1.6 Res. Subs. Excl. Consolidação	0	0	0	0	0	0	0	0,0
1.7 Outros Proveitos Exploração	0	0	0	0	0	0	0	0,0
1.8 Ganhos Extraordinários	5	14	1	17	107	87	339	1,2
1.9 Interesses Minoritários	0	0	2	0	0	0	0	0,0
2 - CUSTOS	47.939	136.681	137.783	130.138	352.294	339.049	23.501	82,9
2.1 Juros e Custos Equiparados	4.998	8.954	15.895	12.427	5.620	2.791	2.970	10,5
2.2 Comissões	239	1.057	244	323	1.169	561	622	2,2
2.3 Prejuízos Oper. Financeiras	30.621	111.636	106.900	100.152	328.555	328.470	7.770	27,4
2.4 Gastos Gerais Administrativos	7.961	9.634	10.356	11.607	12.639	5.940	7.573	26,7
2.4.1 Custos com Pessoal	3.402	3.838	4.584	5.760	6.154	2.984	3.290	11,6
2.4.2 Outros Custos	4.559	5.796	5.772	5.847	6.485	2.956	4.283	15,1
2.5 Amortizações Exercício	1.257	1.557	2.034	1.713	1.780	727	719	2,5
2.6 Outros Custos de Exploração	54	52	131	95	72	32	165	0,6
2.7 Provisões para	2.684	1.069	1.749	3.448	676	478	1.877	6,6
2.7.1 Cred.Venc. Outros Riscos	2.684	1.069	1.749	3.448	676	478	1.877	6,6
2.7.2 Imob. Financeiras	0	0	0	0	0	0	0	0,0
2.8 Perdas Extraordinárias	90	29	33	224	17	1	256	0,9
2.9 Impostos sobre Lucros	0	4	0	0	1.624	0	1.531	5,4
2.10 Outros Impostos	35	126	441	121	143	39	30	0,1
2.11 Res.Subs.Excl.Consolidação	0	0	0	0	0	0	0	0,0
2.12 Interesses Minoritários	0	2.563	0	28	-1	10	-12	0,0
2.13 Lucro Consolidado Exercício	3.556	5.425	7.613	7.757	8.194	3.645	4.839	

DECOMPOSIÇÃO DOS RESULTADOS

RESULTADO FINANCEIRO	(+)	2.160	2.613	4.602	6.997	9.194	4.594	4.627	29,5
OUTROS RES. CORRENTES	(+)	11.912	15.207	16.207	15.622	13.669	4.398	11.061	70,5
PRODUTO BANCÁRIO	(=)	14.072	17.820	20.809	22.619	22.863	8.992	15.688	100,0
CUSTOS ADMINISTRATIVOS	(-)	7.961	9.634	10.356	11.607	12.639	5.940	7.573	48,3
RESULTADO BRUTO EXPLORAÇÃO	(=)	6.111	8.186	10.453	11.012	10.224	3.052	8.115	51,7
RESULTADOS EXTRAORDINÁRIOS	(+)	1.386	2.432	941	1.934	2.049	1.808	839	5,3
RESULTADO BRUTO GLOBAL	(=)	7.497	10.618	11.394	12.946	12.273	4.860	8.954	57,1
RESULTADOS CONSOLIDAÇÃO	(+)	0	-2.563	2	-28	1	-10	12	0,1
PROVISÕES E AMORTIZAÇÕES	(-)	3.941	2.626	3.783	5.161	2.456	1.205	2.596	16,5
IMPOSTOS SOBRE LUCROS	(-)	0	4	0	0	1.624	0	1.531	9,8
RESULTADO LÍQUIDO	(=)	3.556	5.425	7.613	7.757	8.194	3.645	4.839	30,8

EVOLUTIVO DO BALANÇO DAS INSTITUIÇÕES BANCÁRIAS

BANCO: BSN

ACTIVIDADE: INDIVIDUAL

Milhares de Euros

DISCRIMINATIVO	31-DEZ-99	31-DEZ-00	31-DEZ-01	31-DEZ-02	31-DEZ-03	30-JUN-03	30-JUN-04		
							Valor	Var. (%)	Est.Patr. (%)
ACTIVO	636.964	1.251.279	1.477.643	1.418.887	1.638.310	1.654.735	2.431.350	46,9	100,0
1- DISPONIBILIDADES	30.162	18.550	16.989	8.190	11.163	26.719	26.288	-1,6	1,1
1.1 Caixa e Dep.Bancos Centrais	2.080	2.788	728	1.362	974	9.564	8.962	-6,3	0,4
1.2 Disp.Vista s/ Inst. Crédito	28.082	15.762	16.261	6.828	10.189	17.155	17.326	1,0	0,7
2- APLICAÇÕES CREDITÍCIAS	211.345	699.095	678.357	618.423	596.708	502.887	1.125.418	123,8	46,3
2.1 Créditos s/ Inst. Crédito	204.093	669.876	632.331	525.046	512.624	422.108	1.042.325	146,9	42,9
2.2 Créditos s/ Clientes	8.689	30.656	46.026	93.377	84.332	80.779	83.262	3,1	3,4
2.3 Provisões	1.437	1.437	0	0	248	0	169		0,0
3- APLICAÇÕES EM TÍTULOS	316.058	368.038	386.322	371.004	410.098	447.094	475.172	6,3	19,5
3.1 De Rendimento Fixo	215.650	343.193	279.781	331.681	373.557	415.170	422.181	1,7	17,4
3.1.1- Emissores Públicos	93.165	274.658	238.267	206.417	240.569	272.219	298.476	9,6	12,3
3.1.2- Outros Emissores	122.485	68.535	41.514	124.512	132.988	142.951	123.705	-13,5	5,1
3.1.3- Próprios	0	0	0	752	0	0	0		0,0
3.2 De Rendimento Variável	101.256	28.037	107.204	39.631	36.692	32.036	53.117	65,8	2,2
3.3 Provisões	848	3.192	663	308	151	112	126	12,5	0,0
4- PARTICIPAÇÕES DE CAPITAL	7.258	11.797	10.805	10.183	10.183	10.183	10.183	0,0	0,4
4.1 Em Empresas Associadas	7.896	12.420	11.420	10.183	10.183	10.183	10.183	0,0	0,4
4.2 Em Filiais Excl. Consolidação	0	0	0	0	0	0	0		0,0
4.3 Outras Particip. Financeiras	0	0	0	0	0	0	0		0,0
4.4 Provisões	638	623	615	0	0	0	0		0,0
5- IMOBILIZAÇÕES	2.064	2.633	2.896	2.934	3.089	2.848	3.285	15,3	0,1
5.1 Imobilizações Incorpóreas	139	134	499	709	972	813	1.043	28,3	0,0
5.1.1- Valor Bruto	668	733	1.230	1.755	2.491	2.068	2.889	39,7	0,1
5.1.2- Amortizações	529	599	731	1.046	1.519	1.255	1.846	47,1	0,1
5.2 Imóveis	0	0	0	1.039	921	938	1.115	18,9	0,0
5.2.1- Valor Bruto	0	0	0	2.581	2.661	2.581	2.944	14,1	0,1
5.2.2- Amortizações	0	0	0	1.542	1.740	1.643	1.829	11,3	0,1
5.3 Outro Imobilizado Corpóreo	1.925	2.499	2.397	1.186	1.196	1.097	1.127	2,7	0,0
5.3.1- Valor Bruto	4.734	5.482	5.927	3.739	4.138	3.876	4.250	9,6	0,2
5.3.2- Amortizações	2.809	2.983	3.530	2.553	2.942	2.779	3.123	12,4	0,1
6- OUTRAS APLICAÇÕES	70.077	151.166	382.274	408.153	607.069	665.004	791.004	18,9	32,5
6.1 Dif. Reav. - Eq.Patrimonial	0	0	0	0	0	0	0		0,0
6.2 Dif's. Consolidação	0	0	0	0	0	0	0		0,0
6.3 Capital não Realizado	0	0	0	0	0	0	0		0,0
6.4 Acções Próprias	0	0	0	0	0	0	0		0,0
6.5 Outros Activos	11.687	15.947	18.714	41.223	13.492	17.432	7.038	-59,6	0,3
6.6 Contas de Regularização	58.390	135.219	363.560	366.930	593.577	647.572	783.966	21,1	32,2
6.7 Interesses Minoritários	0	0	0	0	0	0	0		0,0
PASSIVO	575.118	1.176.180	1.384.957	1.302.516	1.502.031	1.527.146	2.289.513	49,9	94,2
7- DÉBITOS P. C/ INST. CRÉDITO	163.241	373.465	230.915	133.844	303.750	113.067	244.193	116,0	10,0
7.1 À Vista	24.735	32.646	17.465	7.051	13.268	17.468	10.284	-41,1	0,4
7.2 A Prazo ou c/ Pré-Aviso	138.506	340.819	213.450	126.793	290.482	95.599	233.909	144,7	9,6
8- DÉBITOS PARA COM CLIENTES	227.781	555.691	604.900	724.023	528.112	678.124	1.330.799	96,2	54,7
8.1 Depósitos de Poupança	0	0	0	0	0	0	0		0,0
8.2 À Vista	18.850	104.314	194.651	318.362	203.421	329.592	249.979	-24,2	10,3
8.3 A Prazo	208.931	451.377	410.249	405.661	324.691	348.532	1.080.820	210,1	44,5
9- DÉBITOS REPRES. POR TÍTULOS	77.134	39.779	50.284	27.957	9.282	9.283	799	-91,4	0,0
9.1 Obrigações em Circulação	77.134	39.779	0	27.957	9.282	9.283	799	-91,4	0,0
9.2 Outros	0	0	50.284	0	0	0	0		0,0
10- EXIGIBILIDADES DIVERSAS	106.962	207.245	498.858	416.692	660.887	726.672	713.722	-1,8	29,4
10.1 Outros Passivos	429	4.918	4.969	3.061	7.002	7.483	9.319	24,5	0,4
10.2 Contas de Regularização	72.215	164.109	456.809	370.952	612.469	675.114	586.269	-13,2	24,1
10.3 Dif. Reav. - Eq.Patrimonial	0	0	0	0	0	0	0		0,0
10.4 Dif. Consolidação	0	0	0	0	0	0	0		0,0
10.5 Prov. Pensões e Similares	0	0	0	0	0	0	0		0,0
10.6 Outras Provisões	135	589	1.165	8.085	7.044	8.491	7.935	-6,5	0,3
10.7 Fundo Riscos Banc. Gerais	1.796	5.242	3.530	2.209	1.987	3.199	5.763	80,2	0,2
10.8 Passivos Subordinados	32.387	32.387	32.385	32.385	32.385	32.385	104.436	222,5	4,3
10.9 Interesses Minoritários	0	0	0	0	0	0	0		0,0
11- SITUAÇÃO LÍQUIDA	61.846	75.099	92.686	116.371	136.279	127.589	141.837	11,2	5,8
11.1 Capital Subscrito	26.187	26.252	26.250	26.250	26.250	26.250	26.250	0,0	1,1
11.2 Prémios de Emissão	2.359	2.359	2.357	2.357	2.357	2.357	2.357	0,0	0,1
11.3 Reservas	24.750	33.160	46.412	48.171	70.720	70.720	90.721	28,3	3,7
11.4 Reservas de Reavaliação	0	0	0	0	0	0	0		0,0
11.5 Resultados Transitados	75	75	75	15.908	15.908	15.908	15.908	0,0	0,7
11.6 Lucro Consolidado Exercício	8.475	13.253	17.592	23.685	21.044	12.354	6.601	-46,6	0,3

EVOLUTIVO DAS CONTAS DE EXPLORAÇÃO
DAS INSTITUIÇÕES BANCÁRIAS

BANCO: BSN

ACTIVIDADE: INDIVIDUAL

Milhares de Euros

DISCRIMINATIVO	31-DEZ-99	31-DEZ-00	31-DEZ-01	31-DEZ-02	31-DEZ-03	30-JUN-03	30-JUN-04	
							Valor	Est. (%)
1 - PROVEITOS	523.339	613.008	1.370.158	1.813.972	3.971.981	1.641.582	2.693.629	100,0
1.1 Juros e Proveitos Equiparados	38.303	59.666	245.980	337.927	791.257	414.349	377.174	14,0
1.2 Rendimentos Títulos	10.041	15.612	27.453	712	379	379	154	0,0
1.3 Comissões	12.689	24.316	18.931	20.033	17.421	11.237	8.144	0,3
1.4 Lucros de Oper. Financeiras	454.115	508.819	1.069.359	1.450.433	3.159.220	1.213.186	2.305.717	85,6
1.5 Rep. e Anulação de Provisões	7.467	4.340	7.884	3.302	2.557	1.700	633	0,0
1.6 Res. Subs. Excl. Consolidação	0	0	0	0	0	0	0	0,0
1.7 Outros Proveitos Exploração	205	165	123	82	146	64	90	0,0
1.8 Ganhos Extraordinários	519	90	428	1.483	1.001	667	1.717	0,1
1.9 Interesses Minoritários	0	0	0	0	0	0	0	0,0
2 - CUSTOS	514.864	599.755	1.352.566	1.790.287	3.950.937	1.629.228	2.687.028	99,8
2.1 Juros e Custos Equiparados	35.365	60.374	245.162	333.673	781.599	408.223	375.762	14,0
2.2 Comissões	6.544	9.318	6.313	6.192	4.417	2.235	1.614	0,1
2.3 Prejuízos Oper. Financeiras	452.564	506.789	1.061.304	1.428.048	3.139.905	1.204.297	2.291.065	85,1
2.4 Gastos Gerais Administrativos	7.756	9.507	10.839	9.464	9.438	4.465	4.531	0,2
2.4.1 Custos com Pessoal	4.544	5.966	7.203	5.633	5.963	2.847	2.703	0,1
2.4.2 Outros Custos	3.212	3.541	3.636	3.831	3.475	1.618	1.828	0,1
2.5 Amortizações Exercício	698	688	850	1.060	1.201	574	688	0,0
2.6 Outros Custos de Exploração	21	40	26	22	23	10	14	0,0
2.7 Provisões para	8.714	10.570	4.379	8.759	6.429	2.874	10.387	0,4
2.7.1 Cred.Venc. Outros Riscos	8.699	10.570	4.379	8.759	4.549	2.874	6.459	0,2
2.7.2 Imob. Financeiras	15	0	0	0	1.880	0	3.928	0,1
2.8 Perdas Extraordinárias	1.222	693	21.776	2.455	2.106	2.377	245	0,0
2.9 Impostos sobre Lucros	1.042	499	499	550	5.759	4.118	2.712	0,1
2.10 Outros Impostos	938	1.277	1.418	64	60	55	10	0,0
2.11 Res.Subs.Excl.Consolidação	0	0	0	0	0	0	0	0,0
2.12 Interesses Minoritários	0	0	0	0	0	0	0	0,0
2.13 Lucro Consolidado Exercício	8.475	13.253	17.592	23.685	21.044	12.354	6.601	

DECOMPOSIÇÃO DOS RESULTADOS

RESULTADO FINANCEIRO	(+)	2.938	-708	818	4.254	9.658	6.126	1.412	6,2
OUTROS RES. CORRENTES	(+)	16.983	31.488	46.805	36.934	32.761	18.269	21.402	93,8
PRODUTO BANCÁRIO	(=)	19.921	30.780	47.623	41.188	42.419	24.395	22.814	100,0
CUSTOS ADMINISTRATIVOS	(-)	7.756	9.507	10.839	9.464	9.438	4.465	4.531	19,9
RESULTADO BRUTO EXPLORAÇÃO	(=)	12.165	21.273	36.784	31.724	32.981	19.930	18.283	80,1
RESULTADOS EXTRAORDINÁRIOS	(+)	6.764	3.737	-13.464	2.330	1.452	-10	2.105	9,2
RESULTADO BRUTO GLOBAL	(=)	18.929	25.010	23.320	34.054	34.433	19.920	20.388	89,4
RESULTADOS CONSOLIDAÇÃO	(+)	0	0	0	0	0	0	0	0,0
PROVISÕES E AMORTIZAÇÕES	(-)	9.412	11.258	5.229	9.819	7.630	3.448	11.075	48,5
IMPOSTOS SOBRE LUCROS	(-)	1.042	499	499	550	5.759	4.118	2.712	11,9
RESULTADO LÍQUIDO	(=)	8.475	13.253	17.592	23.685	21.044	12.354	6.601	28,9

EVOLUTIVO DAS CONTAS DE EXPLORAÇÃO
DAS INSTITUIÇÕES BANCÁRIAS

BANCO: BTA

ACTIVIDADE: CONSOLIDADA

Milhares de Euros

DISCRIMINATIVO	31-DEZ-99	31-DEZ-00	31-DEZ-01	31-DEZ-02	31-DEZ-03	30-JUN-03	30-JUN-04	
							Valor	Est. (%)
1 - PROVEITOS	1.581.089	2.121.850	3.647.424	3.616.234	5.887.767	2.452.138	2.890.988	100,0
1.1 Juros e Proveitos Equiparados	989.520	1.185.158	1.721.660	1.537.316	1.887.395	931.586	948.253	32,8
1.2 Rendimentos Títulos	6.609	4.733	32.151	28.550	30.658	25.026	24.361	0,8
1.3 Comissões	93.096	123.959	199.765	232.957	278.158	134.341	148.927	5,2
1.4 Lucros de Oper. Financeiras	232.844	308.262	1.438.097	1.573.152	3.452.568	1.244.719	1.651.916	57,1
1.5 Rep. e Anulação de Provisões	97.954	116.429	163.573	147.468	130.054	71.737	74.160	2,6
1.6 Res. Subs. Excl. Consolidação	9.263	2.341	2.519	1.497	4.273	3.671	4.136	0,1
1.7 Outros Proveitos Exploração	52.667	39.753	66.063	62.570	65.294	29.870	28.705	1,0
1.8 Ganhos Extraordinários	99.136	341.215	23.596	32.724	39.367	11.188	10.530	0,4
1.9 Interesses Minoritários	0	0	0	0	0	0	0	0,0
2 - CUSTOS	1.557.416	2.021.590	3.448.924	3.406.674	5.646.544	2.334.611	2.755.579	95,3
2.1 Juros e Custos Equiparados	544.059	674.810	1.062.342	939.199	1.314.139	643.911	654.623	22,6
2.2 Comissões	11.427	22.843	39.697	43.490	40.603	17.723	17.833	0,6
2.3 Prejuízos Oper. Financeiras	212.752	266.839	1.398.262	1.530.240	3.425.619	1.242.455	1.647.258	57,0
2.4 Gastos Gerais Administrativos	329.391	375.796	466.654	416.460	402.970	201.526	202.625	7,0
2.4.1 Custos com Pessoal	214.762	237.662	316.614	266.649	261.882	130.609	130.177	4,5
2.4.2 Outros Custos	114.629	138.134	150.040	149.811	141.088	70.917	72.448	2,5
2.5 Amortizações Exercício	58.913	50.386	64.338	60.285	56.712	27.824	28.367	1,0
2.6 Outros Custos de Exploração	2.594	1.692	4.091	5.652	6.798	3.265	3.252	0,1
2.7 Provisões para	285.257	489.975	270.774	270.819	273.949	132.001	128.194	4,4
2.7.1 Cred.Venc. Outros Riscos	283.272	488.048	270.535	263.070	256.405	130.965	121.164	4,2
2.7.2 Imob. Financeiras	1.985	1.927	239	7.749	17.544	1.036	7.030	0,2
2.8 Perdas Extraordinárias	59.911	88.142	63.632	56.230	46.773	20.604	26.511	0,9
2.9 Impostos sobre Lucros	20.471	16.508	37.360	43.211	46.713	27.888	32.137	1,1
2.10 Outros Impostos	3.561	4.524	5.454	3.306	3.819	2.020	2.057	0,1
2.11 Res.Subs.Excl.Consolidação	30	113	31	3.492	0	0	0	0,0
2.12 Interesses Minoritários	29.050	29.962	36.289	34.290	28.449	15.394	12.722	0,4
2.13 Lucro Consolidado Exercício	23.673	100.260	198.500	209.560	241.223	117.527	135.409	

DECOMPOSIÇÃO DOS RESULTADOS

RESULTADO FINANCEIRO	(+)	445.461	510.348	659.318	598.117	573.256	287.675	293.630	61,5
OUTROS RES. CORRENTES	(+)	154.882	180.809	288.572	314.541	349.839	168.493	183.509	38,5
PRODUTO BANCÁRIO	(=)	600.343	691.157	947.890	912.658	923.095	456.168	477.139	100,0
CUSTOS ADMINISTRATIVOS	(-)	329.391	375.796	466.654	416.460	402.970	201.526	202.625	42,5
RESULTADO BRUTO EXPLORAÇÃO	(=)	270.952	315.361	481.236	496.198	520.125	254.642	274.514	57,5
RESULTADOS EXTRAORDINÁRIOS	(+)	137.179	369.502	123.537	123.962	122.648	62.321	58.179	12,2
RESULTADO BRUTO GLOBAL	(=)	408.131	684.863	604.773	620.160	642.773	316.963	332.693	69,7
RESULTADOS CONSOLIDAÇÃO	(+)	-19.817	-27.734	-33.801	-36.285	-24.176	-11.723	-8.586	-1,8
PROVISÕES E AMORTIZAÇÕES	(-)	344.170	540.361	335.112	331.104	330.661	159.825	156.561	32,8
IMPOSTOS SOBRE LUCROS	(-)	20.471	16.508	37.360	43.211	46.713	27.888	32.137	6,7
RESULTADO LÍQUIDO	(=)	23.673	100.260	198.500	209.560	241.223	117.527	135.409	28,4

EVOLUTIVO DO BALANÇO DAS INSTITUIÇÕES BANCÁRIAS

BANCO: CAIXA GALICIA

ACTIVIDADE: INDIVIDUAL

Milhares de Euros

DISCRIMINATIVO			31-DEZ-01	31-DEZ-02	31-DEZ-03	30-JUN-03	30-JUN-04		
							Valor	Var. (%)	Est.Patr. (%)
ACTIVO			160.897	223.235	280.655	286.716	253.527	-11,6	100,0
1- DISPONIBILIDADES			3.090	1.758	2.245	1.702	2.480	45,7	1,0
1.1 Caixa e Dep.Bancos Centrais			2.281	997	1.325	1.068	1.378	29,1	0,5
1.2 Disp.Vista s/ Inst. Crédito			809	761	920	634	1.101	73,7	0,4
2- APLICAÇÕES CREDITÍCIAS			137.287	201.600	256.107	265.429	232.247	-12,5	91,6
2.1 Créditos s/ Inst. Crédito			202	4.132	6.515	4.986	11.511	130,9	4,5
2.2 Créditos s/ Clientes			137.085	197.491	249.717	260.499	221.004	-15,2	87,2
2.3 Provisões			0	23	125	56	267	377,5	0,1
3- APLICAÇÕES EM TÍTULOS			10.000	6.600	3.983	3.000	3.083	2,8	1,2
3.1 De Rendimento Fixo			10.000	6.600	3.983	3.000	3.083	2,8	1,2
3.1.1- Emissores Públicos			0	0	0	0	0		0,0
3.1.2- Outros Emissores			10.000	6.600	3.983	3.000	3.083	2,8	1,2
3.1.3- Próprios			0	0	0	0	0		0,0
3.2 De Rendimento Variável			0	0	0	0	0		0,0
3.3 Provisões			0	0	0	0	0		0,0
4- PARTICIPAÇÕES DE CAPITAL			0	0	0	0	0		0,0
4.1 Em Empresas Associadas			0	0	0	0	0		0,0
4.2 Em Filiais Excl. Consolidação			0	0	0	0	0		0,0
4.3 Outras Particip. Financeiras			0	0	0	0	0		0,0
4.4 Provisões			0	0	0	0	0		0,0
5- IMOBILIZAÇÕES			8.985	11.387	12.487	12.878	13.526	5,0	5,3
5.1 Imobilizações Incorpóreas			119	0	0	0	0		0,0
5.1.1- Valor Bruto			374	374	374	374	374	0,1	0,1
5.1.2- Amortizações			255	374	374	374	374	0,1	0,1
5.2 Imóveis			7.915	10.234	7.618	7.736	8.296	7,2	3,3
5.2.1- Valor Bruto			7.971	10.350	7.864	7.921	8.623	8,9	3,4
5.2.2- Amortizações			56	116	246	185	327	76,6	0,1
5.3 Outro Imobilizado Corpóreo			951	1.153	4.869	5.142	5.230	1,7	2,1
5.3.1- Valor Bruto			1.082	1.404	5.478	5.553	6.043	8,8	2,4
5.3.2- Amortizações			131	251	609	411	813	97,8	0,3
6- OUTRAS APLICAÇÕES			1.535	1.890	5.833	3.707	2.191	-40,9	0,9
6.1 Dif. Reav. - Eq.Patrimonial			0	0	0	0	0		0,0
6.2 Dif's. Consolidação			0	0	0	0	0		0,0
6.3 Capital não Realizado			0	0	0	0	0		0,0
6.4 Acções Próprias			0	0	0	0	0		0,0
6.5 Outros Activos			0	142	32	154	230	49,6	0,1
6.6 Contas de Regularização			1.535	1.748	5.801	3.553	1.960	-44,8	0,8
6.7 Interesses Minoritários			0	0	0	0	0		0,0
PASSIVO			167.697	234.108	294.546	299.347	268.486	-10,3	105,9
7- DÉBITOS P ^a . C/ INST. CRÉDITO			142.947	200.376	240.294	257.282	211.870	-17,7	83,6
7.1 À Vista			16.093	37.819	25.897	23.356	30.907	32,3	12,2
7.2 A Prazo ou c/ Pré-Aviso			126.854	162.557	214.397	233.926	180.963	-22,6	71,4
8- DÉBITOS PARA COM CLIENTES			20.302	26.533	45.655	34.158	47.621	39,4	18,8
8.1 Depósitos de Poupança			46	148	296	158	253	60,2	0,1
8.2 À Vista			12.738	11.199	22.407	15.118	18.173	20,2	7,2
8.3 A Prazo			7.518	15.186	22.952	18.882	29.195	54,6	11,5
9- DÉBITOS REPRES. POR TÍTULOS			0	0	0	0	0		0,0
9.1 Obrigações em Circulação			0	0	0	0	0		0,0
9.2 Outros			0	0	0	0	0		0,0
10- EXIGIBILIDADES DIVERSAS			4.448	7.199	8.597	7.907	8.994	13,8	3,5
10.1 Outros Passivos			416	300	164	133	152	14,4	0,1
10.2 Contas de Regularização			1.023	1.566	1.327	1.313	1.324	0,8	0,5
10.3 Dif ^a . Reav. - Eq.Patrimonial			0	0	0	0	0		0,0
10.4 Dif ^a . Consolidação			0	0	0	0	0		0,0
10.5 Prov. Pensões e Similares			511	689	891	782	998	27,6	0,4
10.6 Outras Provisões			2.498	4.644	6.215	5.679	6.521	14,8	2,6
10.7 Fundo Riscos Banc. Gerais			0	0	0	0	0		0,0
10.8 Passivos Subordinados			0	0	0	0	0		0,0
10.9 Interesses Minoritários			0	0	0	0	0		0,0
11- SITUAÇÃO LÍQUIDA			-6.800	-10.873	-13.891	-12.631	-14.959	18,4	-5,9
11.1 Capital Subscrito			0	0	0	0	0		0,0
11.2 Prémios de Emissão			0	0	0	0	0		0,0
11.3 Reservas			0	0	0	0	0		0,0
11.4 Reservas de Reavaliação			0	0	0	0	0		0,0
11.5 Resultados Transitados			-2.245	-6.801	-10.873	-10.873	-13.891	27,8	-5,5
11.6 Lucro Consolidado Exercício			-4.555	-4.072	-3.018	-1.758	-1.068	-39,3	-0,4

EVOLUTIVO DAS CONTAS DE EXPLORAÇÃO
DAS INSTITUIÇÕES BANCÁRIAS

BANCO: CAIXA GALICIA

ACTIVIDADE: INDIVIDUAL

Milhares de Euros

DISCRIMINATIVO			31-DEZ-01	31-DEZ-02	31-DEZ-03	30-JUN-03	30-JUN-04	
							Valor	Est. (%)
1 - PROVEITOS			4.543	9.380	11.431	6.154	5.598	100,0
1.1 Juros e Proveitos Equiparados			3.732	6.952	8.032	4.286	3.760	67,2
1.2 Rendimentos Títulos			0	0	0	0	0	0,0
1.3 Comissões			328	321	578	225	237	4,2
1.4 Lucros de Oper. Financeiras			239	2.073	2.464	1.348	1.138	20,3
1.5 Rep. e Anulação de Provisões			0	0	248	243	350	6,3
1.6 Res. Subs. Excl. Consolidação			0	0	0	0	0	0,0
1.7 Outros Proveitos Exploração			5	34	77	20	99	1,8
1.8 Ganhos Extraordinários			239	0	32	32	14	0,2
1.9 Interesses Minoritários			0	0	0	0	0	0,0
2 - CUSTOS			9.098	13.452	14.449	7.912	6.666	119,1
2.1 Juros e Custos Equiparados			3.751	6.246	6.600	3.627	2.880	51,5
2.2 Comissões			3	15	39	14	13	0,2
2.3 Prejuízos Oper. Financeiras			269	2.105	2.472	1.355	1.137	20,3
2.4 Gastos Gerais Administrativos			2.130	2.368	2.594	1.261	1.371	24,5
2.4.1 Custos com Pessoal			1.172	1.392	1.556	748	843	15,1
2.4.2 Outros Custos			958	976	1.038	513	528	9,4
2.5 Amortizações Exercício			267	300	508	236	289	5,2
2.6 Outros Custos de Exploração			4	27	14	7	7	0,1
2.7 Provisões para			2.658	2.347	2.123	1.404	906	16,2
2.7.1 Cred.Venc. Outros Riscos			2.658	2.347	2.123	1.404	906	16,2
2.7.2 Imob. Financeiras			0	0	0	0	0	0,0
2.8 Perdas Extraordinárias			0	0	67	0	50	0,9
2.9 Impostos sobre Lucros			3	5	6	8	0	0,0
2.10 Outros Impostos			13	39	26	0	13	0,2
2.11 Res.Subs.Excl.Consolidação			0	0	0	0	0	0,0
2.12 Interesses Minoritários			0	0	0	0	0	0,0
2.13 Lucro Consolidado Exercício			-4.555	-4.072	-3.018	-1.758	-1.068	

DECOMPOSIÇÃO DOS RESULTADOS

RESULTADO FINANCEIRO	(+)		-19	706	1.432	659	880	74,3
OUTROS RES. CORRENTES	(+)		283	242	568	217	305	25,7
PRODUTO BANCÁRIO	(=)		264	948	2.000	876	1.185	100,0
CUSTOS ADMINISTRATIVOS	(-)		2.130	2.368	2.594	1.261	1.371	115,7
RESULTADO BRUTO EXPLORAÇÃO	(=)		-1.866	-1.420	-594	-385	-186	-15,7
RESULTADOS EXTRAORDINÁRIOS	(+)		239	0	213	275	314	26,5
RESULTADO BRUTO GLOBAL	(=)		-1.627	-1.420	-381	-110	127	10,7
RESULTADOS CONSOLIDAÇÃO	(+)		0	0	0	0	0	0,0
PROVISÕES E AMORTIZAÇÕES	(-)		2.925	2.647	2.631	1.640	1.195	100,9
IMPOSTOS SOBRE LUCROS	(-)		3	5	6	8	0	0,0
RESULTADO LÍQUIDO	(=)		-4.555	-4.072	-3.018	-1.758	-1.068	-90,1

EVOLUTIVO DO BALANÇO DAS INSTITUIÇÕES BANCÁRIAS

BANCO: CAIXA VIGO

ACTIVIDADE: INDIVIDUAL

Milhares de Euros

DISCRIMINATIVO			31-DEZ-01	31-DEZ-02	31-DEZ-03	30-JUN-03	30-JUN-04		
							Valor	Var. (%)	Est.Patr. (%)
ACTIVO			231.249	412.532	465.981	462.186	510.248	10,4	100,0
1- DISPONIBILIDADES			3.673	1.833	4.544	4.029	5.118	27,0	1,0
1.1 Caixa e Dep.Bancos Centrais			1.861	143	532	1.168	1.897	62,4	0,4
1.2 Disp.Vista s/ Inst. Crédito			1.812	1.690	4.012	2.861	3.220	12,6	0,6
2- APLICAÇÕES CREDITÍCIAS			197.393	355.788	406.568	400.477	456.568	14,0	89,5
2.1 Créditos s/ Inst. Crédito			2.351	5.341	2.298	1.142	2.225	94,9	0,4
2.2 Créditos s/ Clientes			195.042	351.469	406.308	401.068	455.767	13,6	89,3
2.3 Provisões			0	1.022	2.038	1.733	1.424	-17,8	0,3
3- APLICAÇÕES EM TÍTULOS			25.588	31.939	31.901	34.534	25.349	-26,6	5,0
3.1 De Rendimento Fixo			24.939	31.338	31.284	33.934	24.717	-27,2	4,8
3.1.1- Emissores Públicos			5.273	5.278	5.266	5.272	5.260	-0,2	1,0
3.1.2- Outros Emissores			19.666	26.060	26.018	28.662	19.457	-32,1	3,8
3.1.3- Próprios			0	0	0	0	0		0,0
3.2 De Rendimento Variável			649	601	617	600	632	5,3	0,1
3.3 Provisões			0	0	0	0	0		0,0
4- PARTICIPAÇÕES DE CAPITAL			2.519	10.001	10.151	10.151	10.151	0,0	2,0
4.1 Em Empresas Associadas			0	0	0	0	0		0,0
4.2 Em Filiais Excl. Consolidação			0	0	0	0	0		0,0
4.3 Outras Particip. Financeiras			2.519	10.001	10.151	10.151	10.151	0,0	2,0
4.4 Provisões			0	0	0	0	0		0,0
5- IMOBILIZAÇÕES			377	762	755	788	754	-4,3	0,1
5.1 Imobilizações Incorpóreas			0	0	0	0	0		0,0
5.1.1- Valor Bruto			0	0	0	0	0		0,0
5.1.2- Amortizações			0	0	0	0	0		0,0
5.2 Imóveis			17	373	365	368	361	-1,9	0,1
5.2.1- Valor Bruto			82	461	461	461	461	0,0	0,1
5.2.2- Amortizações			65	88	96	93	100	7,7	0,0
5.3 Outro Imobilizado Corpóreo			360	389	390	420	393	-6,3	0,1
5.3.1- Valor Bruto			762	894	957	979	998	2,0	0,2
5.3.2- Amortizações			402	505	567	559	605	8,2	0,1
6- OUTRAS APLICAÇÕES			1.699	12.209	12.062	12.207	12.308	0,8	2,4
6.1 Dif. Reav. - Eq.Patrimonial			0	0	0	0	0		0,0
6.2 Dif's. Consolidação			0	0	0	0	0		0,0
6.3 Capital não Realizado			0	0	0	0	0		0,0
6.4 Acções Próprias			0	0	0	0	0		0,0
6.5 Outros Activos			42	10.022	10.044	10.036	10.060	0,2	2,0
6.6 Contas de Regularização			1.657	2.187	2.018	2.171	2.248	3,5	0,4
6.7 Interesses Minoritários			0	0	0	0	0		0,0
PASSIVO			225.089	405.596	456.637	454.367	499.225	9,9	97,8
7- DÉBITOS P. C/ INST. CRÉDITO			208.257	371.208	427.814	425.651	463.381	8,9	90,8
7.1 À Vista			1.163	846	502	702	790	12,5	0,2
7.2 A Prazo ou c/ Pré-Aviso			207.094	370.362	427.312	424.949	462.591	8,9	90,7
8- DÉBITOS PARA COM CLIENTES			15.187	31.750	26.040	26.769	33.675	25,8	6,6
8.1 Depósitos de Poupança			0	0	0	0	0		0,0
8.2 À Vista			10.556	21.042	15.728	19.639	24.366	24,1	4,8
8.3 A Prazo			4.631	10.708	10.312	7.130	9.309	30,6	1,8
9- DÉBITOS REPRES. POR TÍTULOS			0	0	0	0	0		0,0
9.1 Obrigações em Circulação			0	0	0	0	0		0,0
9.2 Outros			0	0	0	0	0		0,0
10- EXIGIBILIDADES DIVERSAS			1.645	2.638	2.783	1.947	2.169	11,4	0,4
10.1 Outros Passivos			166	302	1.650	467	606	29,8	0,1
10.2 Contas de Regularização			1.479	2.336	1.133	1.480	1.563	5,6	0,3
10.3 Dif. Reav. - Eq.Patrimonial			0	0	0	0	0		0,0
10.4 Dif. Consolidação			0	0	0	0	0		0,0
10.5 Prov. Pensões e Similares			0	0	0	0	0		0,0
10.6 Outras Provisões			0	0	0	0	0		0,0
10.7 Fundo Riscos Banc. Gerais			0	0	0	0	0		0,0
10.8 Passivos Subordinados			0	0	0	0	0		0,0
10.9 Interesses Minoritários			0	0	0	0	0		0,0
11- SITUAÇÃO LÍQUIDA			6.160	6.936	9.344	7.819	11.023	41,0	2,2
11.1 Capital Subscrito			4.988	4.988	4.988	4.988	4.988	0,0	1,0
11.2 Prémios de Emissão			0	0	0	0	0		0,0
11.3 Reservas			0	0	0	0	0		0,0
11.4 Reservas de Reavaliação			0	0	0	0	0		0,0
11.5 Resultados Transitados			-454	1.173	1.947	1.947	4.356	123,7	0,9
11.6 Lucro Consolidado Exercício			1.626	775	2.409	884	1.679	89,9	0,3

EVOLUTIVO DAS CONTAS DE EXPLORAÇÃO
DAS INSTITUIÇÕES BANCÁRIAS

BANCO: CAIXA VIGO

ACTIVIDADE: INDIVIDUAL

Milhares de Euros

DISCRIMINATIVO			31-DEZ-01	31-DEZ-02	31-DEZ-03	30-JUN-03	30-JUN-04	
							Valor	Est. (%)
1 - PROVEITOS			11.173	15.891	22.054	11.677	10.678	100,0
1.1 Juros e Proveitos Equiparados			9.817	13.911	15.765	7.902	7.742	72,5
1.2 Rendimentos Títulos			22	33	35	17	0	0,0
1.3 Comissões			898	1.327	1.596	778	825	7,7
1.4 Lucros de Oper. Financeiras			348	253	214	114	132	1,2
1.5 Rep. e Anulação de Provisões			0	143	3.930	2.613	1.580	14,8
1.6 Res. Subs. Excl. Consolidação			0	0	0	0	0	0,0
1.7 Outros Proveitos Exploração			79	156	174	77	84	0,8
1.8 Ganhos Extraordinários			9	68	340	176	315	2,9
1.9 Interesses Minoritários			0	0	0	0	0	0,0
2 - CUSTOS			9.547	15.116	19.645	10.793	9.000	84,3
2.1 Juros e Custos Equiparados			7.404	10.344	10.233	5.425	4.624	43,3
2.2 Comissões			15	9	13	3	11	0,1
2.3 Prejuízos Oper. Financeiras			460	233	146	81	95	0,9
2.4 Gastos Gerais Administrativos			1.525	1.967	2.190	1.185	941	8,8
2.4.1 Custos com Pessoal			924	1.185	1.401	785	527	4,9
2.4.2 Outros Custos			601	782	789	400	414	3,9
2.5 Amortizações Exercício			122	126	106	59	43	0,4
2.6 Outros Custos de Exploração			13	14	58	23	36	0,3
2.7 Provisões para			0	1.165	4.947	3.323	2.271	21,3
2.7.1 Cred.Venc. Outros Riscos			0	1.165	4.947	3.323	2.271	21,3
2.7.2 Imob. Financeiras			0	0	0	0	0	0,0
2.8 Perdas Extraordinárias			6	586	217	207	96	0,9
2.9 Impostos sobre Lucros			2	586	1.634	435	827	7,7
2.10 Outros Impostos			0	86	101	52	56	0,5
2.11 Res.Subs.Excl.Consolidação			0	0	0	0	0	0,0
2.12 Interesses Minoritários			0	0	0	0	0	0,0
2.13 Lucro Consolidado Exercício			1.626	775	2.409	884	1.679	

DECOMPOSIÇÃO DOS RESULTADOS

RESULTADO FINANCEIRO	(+)		2.413	3.567	5.532	2.477	3.117	78,7
OUTROS RES. CORRENTES	(+)		859	1.427	1.701	827	844	21,3
PRODUTO BANCÁRIO	(=)		3.272	4.994	7.233	3.304	3.961	100,0
CUSTOS ADMINISTRATIVOS	(-)		1.525	1.967	2.190	1.185	941	23,7
RESULTADO BRUTO EXPLORAÇÃO	(=)		1.747	3.027	5.043	2.119	3.020	76,3
RESULTADOS EXTRAORDINÁRIOS	(+)		3	-375	4.053	2.582	1.799	45,4
RESULTADO BRUTO GLOBAL	(=)		1.750	2.652	9.096	4.701	4.819	121,7
RESULTADOS CONSOLIDAÇÃO	(+)		0	0	0	0	0	0,0
PROVISÕES E AMORTIZAÇÕES	(-)		122	1.291	5.053	3.382	2.314	58,4
IMPOSTOS SOBRE LUCROS	(-)		2	586	1.634	435	827	20,9
RESULTADO LÍQUIDO	(=)		1.626	775	2.409	884	1.679	42,4

EVOLUTIVO DAS CONTAS DE EXPLORAÇÃO
DAS INSTITUIÇÕES BANCÁRIAS

BANCO: CBI

ACTIVIDADE: CONSOLIDADA

Milhares de Euros

DISCRIMINATIVO	31-DEZ-99	31-DEZ-00	31-DEZ-01	31-DEZ-02	31-DEZ-03	30-JUN-03	30-JUN-04	
							Valor	Est. (%)
1 - PROVEITOS	224.683	299.756	211.992	142.194	157.583	77.753	68.447	100,0
1.1 Juros e Proveitos Equiparados	47.082	43.594	36.269	29.751	29.133	14.417	12.756	18,6
1.2 Rendimentos Títulos	369	1.615	10.344	406	257	257	244	0,4
1.3 Comissões	7.587	12.349	21.146	22.180	23.860	10.444	18.439	26,9
1.4 Lucros de Oper. Financeiras	163.426	229.521	133.533	72.583	88.890	42.112	32.291	47,2
1.5 Rep. e Anulação de Provisões	3.746	4.034	6.812	5.881	11.716	9.143	3.550	5,2
1.6 Res. Subs. Excl. Consolidação	0	0	0	0	24	0	0	0,0
1.7 Outros Proveitos Exploração	1.216	2.147	1.259	2.173	2.290	1.126	1.005	1,5
1.8 Ganhos Extraordinários	1.257	6.496	2.629	9.220	1.413	254	160	0,2
1.9 Interesses Minoritários	0	0	0	0	0	0	0	0,0
2 - CUSTOS	211.435	290.659	196.702	123.050	137.476	65.714	57.776	84,4
2.1 Juros e Custos Equiparados	36.462	36.362	29.993	21.368	19.539	9.719	7.515	11,0
2.2 Comissões	943	2.852	517	508	1.194	737	1.130	1,7
2.3 Prejuízos Oper. Financeiras	150.836	229.414	132.375	65.911	87.632	41.734	31.968	46,7
2.4 Gastos Gerais Administrativos	9.646	11.855	15.122	16.515	16.769	8.153	8.852	12,9
2.4.1 Custos com Pessoal	6.499	6.998	8.424	9.242	10.557	5.138	5.621	8,2
2.4.2 Outros Custos	3.147	4.857	6.698	7.273	6.212	3.015	3.231	4,7
2.5 Amortizações Exercício	1.940	1.889	1.296	1.213	1.080	492	473	0,7
2.6 Outros Custos de Exploração	91	73	56	759	64	39	35	0,1
2.7 Provisões para	7.013	4.878	8.483	15.317	6.927	3.120	4.749	6,9
2.7.1 Cred.Venc. Outros Riscos	7.013	4.878	8.026	8.571	5.528	2.290	2.356	3,4
2.7.2 Imob. Financeiras	0	0	457	6.746	1.399	830	2.392	3,5
2.8 Perdas Extraordinárias	863	957	7.954	751	364	60	208	0,3
2.9 Impostos sobre Lucros	3.382	1.914	590	378	3.359	1.554	2.603	3,8
2.10 Outros Impostos	259	392	228	236	213	106	97	0,1
2.11 Res.Subs.Excl.Consolidação	0	0	0	94	335	0	146	0,2
2.12 Interesses Minoritários	0	73	88	0	0	0	0	0,0
2.13 Lucro Consolidado Exercício	13.248	9.097	15.290	19.144	20.107	12.039	10.672	

DECOMPOSIÇÃO DOS RESULTADOS

RESULTADO FINANCEIRO	(+)	10.620	7.232	6.276	8.383	9.594	4.698	5.241	21,8
OUTROS RES. CORRENTES	(+)	20.469	12.901	33.106	29.928	26.194	11.323	18.750	78,2
PRODUTO BANCÁRIO	(=)	31.089	20.133	39.382	38.311	35.788	16.021	23.991	100,0
CUSTOS ADMINISTRATIVOS	(-)	9.646	11.855	15.122	16.515	16.769	8.153	8.852	36,9
RESULTADO BRUTO EXPLORAÇÃO	(=)	21.443	8.278	24.260	21.796	19.019	7.868	15.139	63,1
RESULTADOS EXTRAORDINÁRIOS	(+)	4.140	9.573	1.487	14.350	12.765	9.337	3.503	14,6
RESULTADO BRUTO GLOBAL	(=)	25.583	17.851	25.747	36.146	31.784	17.205	18.642	77,7
RESULTADOS CONSOLIDAÇÃO	(+)	0	-73	-88	-94	-311	0	-146	-0,6
PROVISÕES E AMORTIZAÇÕES	(-)	8.953	6.767	9.779	16.530	8.007	3.612	5.221	21,8
IMPOSTOS SOBRE LUCROS	(-)	3.382	1.914	590	378	3.359	1.554	2.603	10,9
RESULTADO LÍQUIDO	(=)	13.248	9.097	15.290	19.144	20.107	12.039	10.672	44,5

EVOLUTIVO DAS CONTAS DE EXPLORAÇÃO
DAS INSTITUIÇÕES BANCÁRIAS

BANCO: CCCAM

ACTIVIDADE: CONSOLIDADA

Milhares de Euros

DISCRIMINATIVO	31-DEZ-99	31-DEZ-00	31-DEZ-01	31-DEZ-02	31-DEZ-03	30-JUN-03	30-JUN-04	
							Valor	Est. (%)
1 - PROVEITOS	709.945	853.748	751.784	755.825	823.431	402.422	387.928	100,0
1.1 Juros e Proveitos Equiparados	377.934	428.731	477.250	478.695	456.348	231.260	222.313	57,3
1.2 Rendimentos Títulos	1.287	8.235	61	0	257	172	206	0,1
1.3 Comissões	40.323	54.227	45.791	53.345	59.668	26.823	31.190	8,0
1.4 Lucros de Oper. Financeiras	63.173	171.164	20.080	19.039	27.134	13.889	9.876	2,5
1.5 Rep. e Anulação de Provisões	159.640	135.637	155.115	161.448	232.856	109.580	102.313	26,4
1.6 Res. Subs. Excl. Consolidação	0	0	0	0	2.949	0	561	0,1
1.7 Outros Proveitos Exploração	12.935	12.157	28.995	30.418	29.210	15.088	16.228	4,2
1.8 Ganhos Extraordinários	54.653	43.597	24.221	12.880	15.009	5.610	5.241	1,4
1.9 Interesses Minoritários	0	0	271	0	0	0	0	0,0
2 - CUSTOS	634.691	796.536	687.870	723.832	738.594	354.386	340.275	87,7
2.1 Juros e Custos Equiparados	143.205	166.546	200.879	173.294	151.799	81.847	66.763	17,2
2.2 Comissões	4.330	10.389	4.898	5.382	5.254	2.309	3.050	0,8
2.3 Prejuízos Oper. Financeiras	54.374	164.083	21.663	20.980	26.926	13.688	9.565	2,5
2.4 Gastos Gerais Administrativos	145.095	154.782	156.859	172.644	182.080	81.797	91.951	23,7
2.4.1 Custos com Pessoal	89.594	96.992	99.141	107.405	119.266	55.053	58.357	15,0
2.4.2 Outros Custos	55.501	57.790	57.718	65.239	62.814	26.744	33.594	8,7
2.5 Amortizações Exercício	32.866	44.395	39.964	47.518	29.696	14.117	9.051	2,3
2.6 Outros Custos de Exploração	6.593	8.244	11.528	9.069	7.806	4.263	4.269	1,1
2.7 Provisões para	184.790	195.936	197.015	252.183	289.706	132.013	134.137	34,6
2.7.1 Cred.Venc. Outros Riscos	184.261	187.849	195.916	251.309	288.949	131.912	133.345	34,4
2.7.2 Imob. Financeiras	529	8.087	1.099	874	757	101	792	0,2
2.8 Perdas Extraordinárias	29.983	21.257	31.596	20.087	24.064	13.164	10.423	2,7
2.9 Impostos sobre Lucros	28.826	28.344	22.982	22.115	20.729	10.915	10.765	2,8
2.10 Outros Impostos	823	660	479	554	530	273	300	0,1
2.11 Res.Subs.Excl.Consolidação	0	0	0	0	0	0	0	0,0
2.12 Interesses Minoritários	3.806	1.900	7	6	4	0	1	0,0
2.13 Lucro Consolidado Exercício	75.254	57.212	63.914	31.993	84.837	48.036	47.653	

DECOMPOSIÇÃO DOS RESULTADOS

RESULTADO FINANCEIRO	(+)	234.729	262.185	276.371	305.401	304.549	149.413	155.550	79,4
OUTROS RES. CORRENTES	(+)	51.598	62.407	56.359	66.817	75.753	35.439	40.316	20,6
PRODUTO BANCÁRIO	(=)	286.327	324.592	332.730	372.218	380.302	184.852	195.866	100,0
CUSTOS ADMINISTRATIVOS	(-)	145.095	154.782	156.859	172.644	182.080	81.797	91.951	46,9
RESULTADO BRUTO EXPLORAÇÃO	(=)	141.232	169.810	175.871	199.574	198.222	103.055	103.915	53,1
RESULTADOS EXTRAORDINÁRIOS	(+)	184.310	157.977	147.740	154.241	223.801	102.026	97.131	49,6
RESULTADO BRUTO GLOBAL	(=)	325.542	327.787	323.611	353.815	422.023	205.081	201.046	102,6
RESULTADOS CONSOLIDAÇÃO	(+)	-3.806	-1.900	264	-6	2.945	0	560	0,3
PROVISÕES E AMORTIZAÇÕES	(-)	217.656	240.331	236.979	299.701	319.402	146.130	143.188	73,1
IMPOSTOS SOBRE LUCROS	(-)	28.826	28.344	22.982	22.115	20.729	10.915	10.765	5,5
RESULTADO LÍQUIDO	(=)	75.254	57.212	63.914	31.993	84.837	48.036	47.653	24,3

EVOLUTIVO DO BALANÇO DAS INSTITUIÇÕES BANCÁRIAS

BANCO: CENTRAL

ACTIVIDADE: CONSOLIDADA

Milhares de Euros

DISCRIMINATIVO	31-DEZ-99	31-DEZ-00	31-DEZ-01	31-DEZ-02	31-DEZ-03	30-JUN-03	30-JUN-04		
							Valor	Var. (%)	Est.Patr. (%)
ACTIVO	195.972	285.953	162.724	64.413	57.248	57.038	34.636	-39,3	100,0
1- DISPONIBILIDADES	13.218	35.647	13.314	5.379	2.090	3.627	3.933	8,4	11,4
1.1 Caixa e Dep.Bancos Centrais	1.471	1.042	1.481	710	317	422	118	-72,0	0,3
1.2 Disp.Vista s/ Inst. Crédito	11.747	34.605	11.833	4.669	1.773	3.205	3.815	19,0	11,0
2- APLICAÇÕES CREDITÍCIAS	10.654	13.878	24.668	11.227	3.336	4.159	3.137	-24,6	9,1
2.1 Créditos s/ Inst. Crédito	574	3.608	17.610	2.651	1.901	2.040	1.921	-5,8	5,5
2.2 Créditos s/ Clientes	10.230	11.106	7.427	11.275	4.970	5.238	5.251	0,2	15,2
2.3 Provisões	150	836	369	2.699	3.535	3.119	4.034	29,3	11,6
3- APLICAÇÕES EM TÍTULOS	92.213	102.066	68.522	19.920	14.061	21.467	9.512	-55,7	27,5
3.1 De Rendimento Fixo	21.613	25.084	32.125	9.111	3.947	9.153	391	-95,7	1,1
3.1.1- Emissores Públicos	10.984	16.970	6.093	3.352	3.451	3.438	341	-90,1	1,0
3.1.2- Outros Emissores	10.629	8.114	26.032	5.759	496	5.715	50	-99,1	0,1
3.1.3- Próprios	0	0	0	0	0	0	0		0,0
3.2 De Rendimento Variável	73.388	85.683	41.658	11.985	10.809	13.427	9.817	-26,9	28,3
3.3 Provisões	2.788	8.701	5.261	1.176	695	1.113	695	-37,5	2,0
4- PARTICIPAÇÕES DE CAPITAL	2.284	14.848	11.751	6.241	5.844	5.109	2.159	-57,7	6,2
4.1 Em Empresas Associadas	0	0	0	0	0	0	450		1,3
4.2 Em Filiais Excl. Consolidação	0	0	0	0	0	0	0		0,0
4.3 Outras Particip. Financeiras	2.284	14.848	24.088	17.715	16.424	16.424	1.754	-89,3	5,1
4.4 Provisões	0	0	12.337	11.474	10.580	11.315	45	-99,6	0,1
5- IMOBILIZAÇÕES	13.172	15.618	14.976	11.687	9.157	10.486	8.399	-19,9	24,2
5.1 Imobilizações Incorpóreas	1.750	3.318	2.965	1.337	324	746	135	-82,0	0,4
5.1.1- Valor Bruto	2.743	5.569	7.214	7.402	7.521	7.530	7.152	-5,0	20,6
5.1.2- Amortizações	993	2.251	4.249	6.065	7.197	6.784	7.018	3,4	20,3
5.2 Imóveis	7.901	8.073	8.108	7.550	7.539	7.633	7.445	-2,5	21,5
5.2.1- Valor Bruto	7.976	8.446	8.526	8.002	8.307	8.307	8.307	0,0	24,0
5.2.2- Amortizações	75	373	418	452	768	674	862	27,9	2,5
5.3 Outro Imobilizado Corpóreo	3.521	4.227	3.903	2.800	1.294	2.107	820	-61,1	2,4
5.3.1- Valor Bruto	4.933	7.048	7.499	7.163	5.801	6.527	4.548	-30,3	13,1
5.3.2- Amortizações	1.412	2.821	3.596	4.363	4.507	4.420	3.729	-15,6	10,8
6- OUTRAS APLICAÇÕES	64.431	103.896	29.493	9.959	22.760	12.190	7.495	-38,5	21,6
6.1 Dif. Reav. - Eq.Patrimonial	0	0	0	0	0	0	0		0,0
6.2 Dif's. Consolidação	0	0	0	0	0	0	0		0,0
6.3 Capital não Realizado	0	0	0	0	0	0	0		0,0
6.4 Acções Próprias	90	103	0	0	0	0	0		0,0
6.5 Outros Activos	39.989	27.427	4.240	3.304	3.454	2.885	539	-81,3	1,6
6.6 Contas de Regularização	24.352	76.366	25.253	6.655	19.306	9.305	6.955	-25,3	20,1
6.7 Interesses Minoritários	0	0	0	0	0	0	0		0,0
PASSIVO	145.403	224.751	131.594	62.702	59.729	57.897	39.474	-31,8	114,0
7- DÉBITOS P. C/ INST. CRÉDITO	31.968	104.325	66.229	26.597	14.223	24.694	14.412	-41,6	41,6
7.1 À Vista	1.382	7.081	11.427	20.637	6.679	2.132	11.600	444,1	33,5
7.2 A Prazo ou c/ Pré-Aviso	30.586	97.244	54.802	5.960	7.544	22.562	2.812	-87,5	8,1
8- DÉBITOS PARA COM CLIENTES	79.353	53.822	36.691	26.353	23.302	20.095	5.675	-71,8	16,4
8.1 Depósitos de Poupança	0	0	0	0	0	0	0		0,0
8.2 À Vista	21.857	18.222	3.837	4.298	7.364	4.691	4.669	-0,5	13,5
8.3 A Prazo	57.496	35.600	32.854	22.055	15.938	15.404	1.006	-93,5	2,9
9- DÉBITOS REPRES. POR TÍTULOS	4.988	0	0	0	0	0	0		0,0
9.1 Obrigações em Circulação	4.988	0	0	0	0	0	0		0,0
9.2 Outros	0	0	0	0	0	0	0		0,0
10- EXIGIBILIDADES DIVERSAS	29.094	66.604	28.674	9.752	22.204	13.108	19.387	47,9	56,0
10.1 Outros Passivos	5.003	6.562	3.888	3.677	2.618	2.905	2.432	-16,3	7,0
10.2 Contas de Regularização	23.936	59.329	23.365	5.240	18.924	9.436	6.636	-29,7	19,2
10.3 Dif. Reav. - Eq.Patrimonial	0	0	0	0	0	0	0		0,0
10.4 Dif. Consolidação	0	0	0	0	0	0	0		0,0
10.5 Prov. Pensões e Similares	0	0	0	0	0	0	0		0,0
10.6 Outras Provisões	155	205	957	434	386	366	319	-12,8	0,9
10.7 Fundo Riscos Banc. Gerais	0	362	339	276	276	276	0	-100,0	0,0
10.8 Passivos Subordinados	0	125	125	125	0	125	10.000	7900,0	28,9
10.9 Interesses Minoritários	0	21	0	0	0	0	0		0,0
11- SITUAÇÃO LÍQUIDA	50.569	61.202	31.130	1.711	-2.481	-859	-4.839	463,3	-14,0
11.1 Capital Subscrito	39.904	62.350	67.500	67.500	67.500	67.500	67.500	0,0	194,9
11.2 Prémios de Emissão	0	34.916	34.766	34.766	34.766	34.766	34.766	0,0	100,4
11.3 Reservas	4.275	-39.082	-36.504	-41.874	-43.950	-43.950	1.236	-102,8	3,6
11.4 Reservas de Reavaliação	0	99	703	712	687	687	712	3,7	2,1
11.5 Resultados Transitados	0	0	-12.758	-32.304	-57.314	-57.298	-106.948	86,7	-308,8
11.6 Lucro Consolidado Exercício	6.390	2.919	-22.577	-27.089	-4.170	-2.564	-2.104	-17,9	-6,1

EVOLUTIVO DAS CONTAS DE EXPLORAÇÃO
DAS INSTITUIÇÕES BANCÁRIAS

BANCO: CENTRAL

ACTIVIDADE: CONSOLIDADA

Milhares de Euros

DISCRIMINATIVO	31-DEZ-99	31-DEZ-00	31-DEZ-01	31-DEZ-02	31-DEZ-03	30-JUN-03	30-JUN-04	
							Valor	Est. (%)
1 - PROVEITOS	61.402	166.923	92.448	32.383	20.241	14.751	8.969	100,0
1.1 Juros e Proveitos Equiparados	2.424	2.147	2.841	1.854	680	389	201	2,2
1.2 Rendimentos Títulos	1.262	8.228	875	303	102	111	41	0,5
1.3 Comissões	11.048	14.886	10.005	7.271	5.109	2.669	1.356	15,1
1.4 Lucros de Oper. Financeiras	39.230	133.630	66.151	12.824	5.001	3.650	5.815	64,8
1.5 Rep. e Anulação de Provisões	2.928	6.085	11.906	3.767	8.578	7.339	960	10,7
1.6 Res. Subs. Excl. Consolidação	0	0	0	0	0	0	0	0,0
1.7 Outros Proveitos Exploração	126	19	71	90	74	4	81	0,9
1.8 Ganhos Extraordinários	4.384	1.927	575	6.274	697	589	515	5,7
1.9 Interesses Minoritários	0	1	24	0	0	0	0	0,0
2 - CUSTOS	55.012	164.004	115.025	59.472	24.411	17.315	11.073	123,5
2.1 Juros e Custos Equiparados	2.035	4.797	4.645	2.034	800	478	417	4,6
2.2 Comissões	1.212	6.088	1.653	1.341	814	356	563	6,3
2.3 Prejuízos Oper. Financeiras	36.597	129.829	83.642	15.759	5.407	3.786	6.004	66,9
2.4 Gastos Gerais Administrativos	6.095	7.693	10.928	7.977	6.525	3.596	1.745	19,5
2.4.1 Custos com Pessoal	2.848	3.359	5.358	4.006	3.141	1.729	770	8,6
2.4.2 Outros Custos	3.247	4.334	5.570	3.971	3.384	1.867	975	10,9
2.5 Amortizações Exercício	1.082	2.068	3.423	3.154	2.074	1.248	505	5,6
2.6 Outros Custos de Exploração	319	318	283	87	78	61	95	1,1
2.7 Provisões para	4.953	12.421	9.486	27.561	8.318	7.684	1.674	18,7
2.7.1 Cred.Venc. Outros Riscos	4.953	12.421	9.486	26.611	8.085	7.516	1.331	14,8
2.7.2 Imob. Financeiras	0	0	0	950	233	168	343	3,8
2.8 Perdas Extraordinárias	1.247	430	812	1.495	368	90	68	0,8
2.9 Impostos sobre Lucros	1.302	222	39	26	15	0	0	0,0
2.10 Outros Impostos	170	138	114	38	12	16	4	0,0
2.11 Res.Subs.Excl.Consolidação	0	0	0	0	0	0	0	0,0
2.12 Interesses Minoritários	0	0	0	0	0	0	0	0,0
2.13 Lucro Consolidado Exercício	6.390	2.919	-22.577	-27.089	-4.170	-2.564	-2.104	

DECOMPOSIÇÃO DOS RESULTADOS

RESULTADO FINANCEIRO	(+)	389	-2.650	-1.804	-180	-120	-89	-216	-52,2
OUTROS RES. CORRENTES	(+)	13.368	20.390	-8.590	3.263	3.975	2.215	629	152,2
PRODUTO BANCÁRIO	(=)	13.757	17.740	-10.394	3.083	3.855	2.126	413	100,0
CUSTOS ADMINISTRATIVOS	(-)	6.095	7.693	10.928	7.977	6.525	3.596	1.745	422,4
RESULTADO BRUTO EXPLORAÇÃO	(=)	7.662	10.047	-21.322	-4.894	-2.670	-1.470	-1.332	-322,4
RESULTADOS EXTRAORDINÁRIOS	(+)	6.065	7.582	11.669	8.546	8.907	7.838	1.407	340,5
RESULTADO BRUTO GLOBAL	(=)	13.727	17.629	-9.653	3.652	6.237	6.368	75	18,1
RESULTADOS CONSOLIDAÇÃO	(+)	0	1	24	0	0	0	0	0,0
PROVISÕES E AMORTIZAÇÕES	(-)	6.035	14.489	12.909	30.715	10.392	8.932	2.179	527,4
IMPOSTOS SOBRE LUCROS	(-)	1.302	222	39	26	15	0	0	0,0
RESULTADO LÍQUIDO	(=)	6.390	2.919	-22.577	-27.089	-4.170	-2.564	-2.104	-509,3

EVOLUTIVO DO BALANÇO DAS INSTITUIÇÕES BANCÁRIAS

BANCO: CETELEM

ACTIVIDADE: INDIVIDUAL

Milhares de Euros

DISCRIMINATIVO	31-DEZ-99	31-DEZ-00	31-DEZ-01	31-DEZ-02	31-DEZ-03	30-JUN-03	30-JUN-04		
							Valor	Var. (%)	Est.Patr. (%)
ACTIVO	105.092	106.388	98.577	123.116	307.048	282.075	325.181	15,3	100,0
1- DISPONIBILIDADES	988	342	603	809	13.718	15.111	16.607	9,9	5,1
1.1 Caixa e Dep.Bancos Centrais	0	2	2	2	30	43	32	-25,6	0,0
1.2 Disp.Vista s/ Inst. Crédito	988	340	601	807	13.688	15.068	16.575	10,0	5,1
2- APLICAÇÕES CREDITÍCIAS	103.081	104.969	96.716	120.502	285.814	260.300	301.558	15,9	92,7
2.1 Créditos s/ Inst. Crédito	72.445	54.938	26.252	10.076	0	0	0	0	0,0
2.2 Créditos s/ Clientes	31.529	51.978	73.962	116.263	301.033	288.406	321.035	11,3	98,7
2.3 Provisões	893	1.947	3.498	5.837	15.219	28.106	19.477	-30,7	6,0
3- APLICAÇÕES EM TÍTULOS	0	0	0	0	0	0	0	0	0,0
3.1 De Rendimento Fixo	0	0	0	0	0	0	0	0	0,0
3.1.1- Emissores Públicos	0	0	0	0	0	0	0	0	0,0
3.1.2- Outros Emissores	0	0	0	0	0	0	0	0	0,0
3.1.3- Próprios	0	0	0	0	0	0	0	0	0,0
3.2 De Rendimento Variável	0	0	0	0	0	0	0	0	0,0
3.3 Provisões	0	0	0	0	0	0	0	0	0,0
4- PARTICIPAÇÕES DE CAPITAL	0	0	0	0	105	105	105	0,0	0,0
4.1 Em Empresas Associadas	0	0	0	0	0	0	0	0	0,0
4.2 Em Filiais Excl. Consolidação	0	0	0	0	0	0	0	0	0,0
4.3 Outras Particip. Financeiras	0	0	0	0	105	105	105	0,0	0,0
4.4 Provisões	0	0	0	0	0	0	0	0	0,0
5- IMOBILIZAÇÕES	0	0	0	1	1.478	1.754	1.437	-18,1	0,4
5.1 Imobilizações Incorpóreas	0	0	0	1	187	204	182	-10,8	0,1
5.1.1- Valor Bruto	0	1	1	1	934	1.040	960	-7,7	0,3
5.1.2- Amortizações	0	1	1	0	747	836	778	-6,9	0,2
5.2 Imóveis	0	0	0	0	269	398	185	-53,5	0,1
5.2.1- Valor Bruto	0	0	0	0	1.208	1.255	1.210	-3,6	0,4
5.2.2- Amortizações	0	0	0	0	939	857	1.025	19,6	0,3
5.3 Outro Imobilizado Corpóreo	0	0	0	0	1.022	1.152	1.070	-7,1	0,3
5.3.1- Valor Bruto	0	0	0	0	3.634	3.651	3.826	4,8	1,2
5.3.2- Amortizações	0	0	0	0	2.612	2.499	2.756	10,3	0,8
6- OUTRAS APLICAÇÕES	1.023	1.077	1.258	1.804	5.933	4.805	5.474	13,9	1,7
6.1 Dif. Reav. - Eq.Patrimonial	0	0	0	0	0	0	0	0	0,0
6.2 Dif's. Consolidação	0	0	0	0	0	0	0	0	0,0
6.3 Capital não Realizado	0	0	0	0	0	0	0	0	0,0
6.4 Acções Próprias	0	0	0	0	0	0	0	0	0,0
6.5 Outros Activos	110	30	45	80	1.186	413	555	34,4	0,2
6.6 Contas de Regularização	913	1.047	1.213	1.724	4.747	4.392	4.919	12,0	1,5
6.7 Interesses Minoritários	0	0	0	0	0	0	0	0	0,0
PASSIVO	102.464	101.111	90.382	111.805	274.069	251.403	290.671	15,6	89,4
7- DÉBITOS P. C/ INST. CRÉDITO	100.413	98.525	87.514	107.551	258.965	238.438	274.175	15,0	84,3
7.1 À Vista	0	0	0	0	0	0	0	0	0,0
7.2 A Prazo ou c/ Pré-Aviso	100.413	98.525	87.514	107.551	258.965	238.438	274.175	15,0	84,3
8- DÉBITOS PARA COM CLIENTES	0	0	0	0	0	0	0	0	0,0
8.1 Depósitos de Poupança	0	0	0	0	0	0	0	0	0,0
8.2 À Vista	0	0	0	0	0	0	0	0	0,0
8.3 A Prazo	0	0	0	0	0	0	0	0	0,0
9- DÉBITOS REPRES. POR TÍTULOS	0	0	0	0	0	0	0	0	0,0
9.1 Obrigações em Circulação	0	0	0	0	0	0	0	0	0,0
9.2 Outros	0	0	0	0	0	0	0	0	0,0
10- EXIGIBILIDADES DIVERSAS	2.051	2.586	2.868	4.254	15.104	12.965	16.496	27,2	5,1
10.1 Outros Passivos	933	1.158	1.227	1.984	4.974	4.921	4.429	-10,0	1,4
10.2 Contas de Regularização	674	701	619	660	4.313	3.518	6.809	93,5	2,1
10.3 Dif. Reav. - Eq.Patrimonial	0	0	0	0	0	0	0	0	0,0
10.4 Dif. Consolidação	0	0	0	0	0	0	0	0	0,0
10.5 Prov. Pensões e Similares	0	0	0	0	0	0	0	0	0,0
10.6 Outras Provisões	444	727	1.022	1.610	5.817	4.526	5.258	16,2	1,6
10.7 Fundo Riscos Banc. Gerais	0	0	0	0	0	0	0	0	0,0
10.8 Passivos Subordinados	0	0	0	0	0	0	0	0	0,0
10.9 Interesses Minoritários	0	0	0	0	0	0	0	0	0,0
11- SITUAÇÃO LÍQUIDA	2.628	5.277	8.195	11.311	32.979	30.672	34.510	12,5	10,6
11.1 Capital Subscrito	0	0	0	0	17.500	17.500	17.500	0,0	5,4
11.2 Prémios de Emissão	0	0	0	0	0	0	0	0	0,0
11.3 Reservas	0	0	0	0	10.046	10.046	10.323	2,8	3,2
11.4 Reservas de Reavaliação	0	0	0	0	0	0	0	0	0,0
11.5 Resultados Transitados	1.077	2.628	5.277	8.195	2.660	2.660	2.671	0,4	0,8
11.6 Lucro Consolidado Exercício	1.551	2.649	2.918	3.116	2.773	466	4.016	761,8	1,2

EVOLUTIVO DAS CONTAS DE EXPLORAÇÃO
DAS INSTITUIÇÕES BANCÁRIAS

BANCO: CETELEM

ACTIVIDADE: INDIVIDUAL

Milhares de Euros

DISCRIMINATIVO	31-DEZ-99	31-DEZ-00	31-DEZ-01	31-DEZ-02	31-DEZ-03	30-JUN-03	30-JUN-04	
							Valor	Est. (%)
1 - PROVEITOS	6.560	9.941	12.419	15.464	44.937	14.606	26.490	100,0
1.1 Juros e Proveitos Equiparados	5.991	9.104	11.220	13.485	34.736	11.640	21.133	79,8
1.2 Rendimentos Títulos	0	0	0	0	0	0	0	0,0
1.3 Comissões	209	324	576	878	2.813	885	1.916	7,2
1.4 Lucros de Oper. Financeiras	0	0	0	0	0	0	0	0,0
1.5 Rep. e Anulação de Provisões	20	2	91	161	2.476	192	850	3,2
1.6 Res. Subs. Excl. Consolidação	0	0	0	0	0	0	0	0,0
1.7 Outros Proveitos Exploração	265	503	500	918	4.684	1.709	2.448	9,2
1.8 Ganhos Extraordinários	75	8	32	22	228	180	143	0,5
1.9 Interesses Minoritários	0	0	0	0	0	0	0	0,0
2 - CUSTOS	5.009	7.292	9.501	12.348	42.164	14.140	22.474	84,8
2.1 Juros e Custos Equiparados	3.013	4.126	4.008	3.764	6.996	2.658	4.255	16,1
2.2 Comissões	45	56	80	183	2.548	1.227	1.422	5,4
2.3 Prejuízos Oper. Financeiras	0	0	0	0	0	0	0	0,0
2.4 Gastos Gerais Administrativos	130	0	1.787	3.520	14.774	6.533	8.263	31,2
2.4.1 Custos com Pessoal	0	0	1.004	625	5.837	2.839	3.259	12,3
2.4.2 Outros Custos	130	0	783	2.895	8.937	3.694	5.004	18,9
2.5 Amortizações Exercício	0	0	0	0	664	342	261	1,0
2.6 Outros Custos de Exploração	0	191	0	0	9	5	6	0,0
2.7 Provisões para	808	1.340	1.957	3.212	15.085	3.139	4.595	17,3
2.7.1 Cred.Venc. Outros Riscos	808	1.340	1.957	3.212	15.085	3.139	4.595	17,3
2.7.2 Imob. Financeiras	0	0	0	0	0	0	0	0,0
2.8 Perdas Extraordinárias	85	140	2	10	6	2	1.709	6,5
2.9 Impostos sobre Lucros	928	1.439	1.666	1.659	2.072	229	1.960	7,4
2.10 Outros Impostos	0	0	1	0	10	5	3	0,0
2.11 Res.Subs.Excl.Consolidação	0	0	0	0	0	0	0	0,0
2.12 Interesses Minoritários	0	0	0	0	0	0	0	0,0
2.13 Lucro Consolidado Exercício	1.551	2.649	2.918	3.116	2.773	466	4.016	

DECOMPOSIÇÃO DOS RESULTADOS

RESULTADO FINANCEIRO	(+)	2.978	4.978	7.212	9.721	27.740	8.982	16.878	85,2
OUTROS RES. CORRENTES	(+)	429	580	995	1.613	4.930	1.357	2.933	14,8
PRODUTO BANCÁRIO	(=)	3.407	5.558	8.207	11.334	32.670	10.339	19.811	100,0
CUSTOS ADMINISTRATIVOS	(-)	130	0	1.787	3.520	14.774	6.533	8.263	41,7
RESULTADO BRUTO EXPLORAÇÃO	(=)	3.277	5.558	6.420	7.814	17.896	3.806	11.548	58,3
RESULTADOS EXTRAORDINÁRIOS	(+)	10	-130	121	173	2.698	370	-716	-3,6
RESULTADO BRUTO GLOBAL	(=)	3.287	5.428	6.541	7.987	20.594	4.176	10.832	54,7
RESULTADOS CONSOLIDAÇÃO	(+)	0	0	0	0	0	0	0	0,0
PROVISÕES E AMORTIZAÇÕES	(-)	808	1.340	1.957	3.212	15.749	3.481	4.856	24,5
IMPOSTOS SOBRE LUCROS	(-)	928	1.439	1.666	1.659	2.072	229	1.960	9,9
RESULTADO LÍQUIDO	(=)	1.551	2.649	2.918	3.116	2.773	466	4.016	20,3

EVOLUTIVO DAS CONTAS DE EXPLORAÇÃO
DAS INSTITUIÇÕES BANCÁRIAS

BANCO: CGD

ACTIVIDADE: CONSOLIDADA

Milhares de Euros

DISCRIMINATIVO	31-DEZ-99	31-DEZ-00	31-DEZ-01	31-DEZ-02	31-DEZ-03	30-JUN-03	30-JUN-04	
							Valor	Est. (%)
1 - PROVEITOS	7.406.574	7.573.531	9.101.962	8.349.083	9.806.944	4.646.509	4.432.661	100,0
1.1 Juros e Proveitos Equiparados	3.627.373	3.478.824	4.142.531	3.096.911	2.702.468	1.426.189	1.285.109	29,0
1.2 Rendimentos Títulos	51.102	59.307	57.522	75.648	63.213	52.295	39.259	0,9
1.3 Comissões	346.385	296.342	321.735	358.594	384.159	177.132	206.739	4,7
1.4 Lucros de Oper. Financeiras	2.702.053	3.314.585	4.200.838	4.340.055	5.949.035	2.646.028	2.620.624	59,1
1.5 Rep. e Anulação de Provisões	298.964	144.356	102.959	150.569	132.502	109.475	63.497	1,4
1.6 Res. Subs. Excl. Consolidação	17.518	54.092	48.127	41.269	114.326	51.797	59.359	1,3
1.7 Outros Proveitos Exploração	158.338	118.456	139.538	127.809	148.435	71.066	105.384	2,4
1.8 Ganhos Extraordinários	204.841	107.569	88.712	157.951	312.806	112.527	52.689	1,2
1.9 Interesses Minoritários	0	0	0	277	0	0	0	0,0
2 - CUSTOS	7.057.440	7.029.055	8.448.174	7.683.948	9.139.692	4.285.358	4.163.601	93,9
2.1 Juros e Custos Equiparados	2.280.419	2.147.444	2.636.146	1.680.851	1.469.322	770.535	689.393	15,6
2.2 Comissões	44.433	48.437	50.565	57.142	56.880	26.353	32.487	0,7
2.3 Prejuízos Oper. Financeiras	2.654.493	3.272.836	4.192.379	4.268.144	5.918.007	2.636.447	2.656.450	59,9
2.4 Gastos Gerais Administrativos	1.020.770	848.364	849.219	938.806	958.831	450.022	476.457	10,7
2.4.1 Custos com Pessoal	649.664	570.024	517.481	563.618	582.768	285.805	292.846	6,6
2.4.2 Outros Custos	371.106	278.340	331.738	375.188	376.063	164.217	183.611	4,1
2.5 Amortizações Exercício	134.346	105.557	96.732	94.777	96.077	40.548	40.270	0,9
2.6 Outros Custos de Exploração	39.899	31.310	32.910	43.400	16.450	22.869	6.944	0,2
2.7 Provisões para	585.079	336.691	351.912	400.753	317.548	164.547	152.930	3,5
2.7.1 Cred.Venc. Outros Riscos	584.860	334.043	350.064	393.185	299.506	143.031	142.926	3,2
2.7.2 Imob. Financeiras	219	2.648	1.848	7.568	18.042	21.516	10.004	0,2
2.8 Perdas Extraordinárias	55.077	73.653	71.832	64.725	135.484	69.326	49.129	1,1
2.9 Impostos sobre Lucros	174.963	139.116	133.356	116.024	148.373	86.804	50.254	1,1
2.10 Outros Impostos	49.401	17.585	15.611	18.223	19.131	16.640	7.012	0,2
2.11 Res.Subs.Excl.Consolidação	11.018	5.664	15.763	1.103	1.745	587	752	0,0
2.12 Interesses Minoritários	7.542	2.398	1.749	0	1.844	680	1.522	0,0
2.13 Lucro Consolidado Exercício	349.134	544.476	653.788	665.135	667.252	361.151	269.060	

DECOMPOSIÇÃO DOS RESULTADOS

RESULTADO FINANCEIRO	(+)	1.346.954	1.331.380	1.506.385	1.416.060	1.233.146	655.654	595.716	68,9
OUTROS RES. CORRENTES	(+)	469.652	418.522	428.168	515.197	534.374	244.212	269.112	31,1
PRODUTO BANCÁRIO	(=)	1.816.606	1.749.902	1.934.553	1.931.257	1.767.520	899.866	864.828	100,0
CUSTOS ADMINISTRATIVOS	(-)	1.020.770	848.364	849.219	938.806	958.831	450.022	476.457	55,1
RESULTADO BRUTO EXPLORAÇÃO	(=)	795.836	901.538	1.085.334	992.451	808.689	449.844	388.371	44,9
RESULTADOS EXTRAORDINÁRIOS	(+)	448.728	178.272	119.839	243.795	309.824	152.676	67.057	7,8
RESULTADO BRUTO GLOBAL	(=)	1.244.564	1.079.810	1.205.173	1.236.246	1.118.513	602.520	455.428	52,7
RESULTADOS CONSOLIDAÇÃO	(+)	-1.042	46.030	30.615	40.443	110.737	50.530	57.085	6,6
PROVISÕES E AMORTIZAÇÕES	(-)	719.425	442.248	448.644	495.530	413.625	205.095	193.200	22,3
IMPOSTOS SOBRE LUCROS	(-)	174.963	139.116	133.356	116.024	148.373	86.804	50.254	5,8
RESULTADO LÍQUIDO	(=)	349.134	544.476	653.788	665.135	667.252	361.151	269.060	31,1

EVOLUTIVO DAS CONTAS DE EXPLORAÇÃO
DAS INSTITUIÇÕES BANCÁRIAS

BANCO: CPP

ACTIVIDADE: INDIVIDUAL

Milhares de Euros

DISCRIMINATIVO	31-DEZ-99	31-DEZ-00	31-DEZ-01	31-DEZ-02	31-DEZ-03	30-JUN-03	30-JUN-04	
							Valor	Est. (%)
1 - PROVEITOS	416.865	569.046	707.678	688.867	875.100	362.622	657.365	100,0
1.1 Juros e Proveitos Equiparados	331.012	435.113	533.323	477.890	530.011	252.760	300.641	45,7
1.2 Rendimentos Títulos	1.846	1.188	14.396	28.100	27.131	18.877	17.426	2,7
1.3 Comissões	31.369	33.647	46.767	51.322	70.742	31.861	39.825	6,1
1.4 Lucros de Oper. Financeiras	7.936	37.676	66.886	59.077	188.049	21.622	271.161	41,2
1.5 Rep. e Anulação de Provisões	7.811	34.208	22.170	45.041	20.931	18.763	19.236	2,9
1.6 Res. Subs. Excl. Consolidação	0	0	0	0	0	0	0	0,0
1.7 Outros Proveitos Exploração	16.490	13.692	15.658	16.828	19.390	11.072	7.201	1,1
1.8 Ganhos Extraordinários	20.401	13.522	8.478	10.609	18.846	7.667	1.876	0,3
1.9 Interesses Minoritários	0	0	0	0	0	0	0	0,0
2 - CUSTOS	387.436	562.922	671.844	616.028	823.551	334.583	646.784	98,4
2.1 Juros e Custos Equiparados	149.295	244.854	344.295	290.518	358.770	167.765	222.766	33,9
2.2 Comissões	10.998	13.068	23.522	29.424	36.816	15.900	19.580	3,0
2.3 Prejuízos Oper. Financeiras	5.826	38.937	71.355	63.488	193.063	31.009	278.102	42,3
2.4 Gastos Gerais Administrativos	108.872	124.608	117.301	98.091	96.977	48.434	48.315	7,3
2.4.1 Custos com Pessoal	70.006	81.972	81.447	64.106	63.328	31.590	31.087	4,7
2.4.2 Outros Custos	38.866	42.636	35.854	33.985	33.649	16.843	17.228	2,6
2.5 Amortizações Exercício	17.977	14.835	17.167	16.322	14.530	7.272	6.955	1,1
2.6 Outros Custos de Exploração	1.402	572	505	773	961	347	462	0,1
2.7 Provisões para	63.083	98.553	79.316	88.281	95.393	50.458	56.514	8,6
2.7.1 Cred.Venc. Outros Riscos	62.958	98.553	79.315	87.916	88.529	50.288	54.420	8,3
2.7.2 Imob. Financeiras	125	0	1	365	6.864	170	2.094	0,3
2.8 Perdas Extraordinárias	15.538	18.372	5.403	12.981	18.988	8.153	6.776	1,0
2.9 Impostos sobre Lucros	13.273	8.320	12.468	15.200	7.000	4.500	6.900	1,0
2.10 Outros Impostos	1.172	803	512	950	1.053	744	415	0,1
2.11 Res.Subs.Excl.Consolidação	0	0	0	0	0	0	0	0,0
2.12 Interesses Minoritários	0	0	0	0	0	0	0	0,0
2.13 Lucro Consolidado Exercício	29.429	6.124	35.834	72.839	51.549	28.039	10.582	

DECOMPOSIÇÃO DOS RESULTADOS

RESULTADO FINANCEIRO	(+)	181.717	190.259	189.028	187.372	171.241	84.995	77.875	67,8
OUTROS RES. CORRENTES	(+)	38.243	32.823	47.813	60.692	73.419	35.431	37.055	32,2
PRODUTO BANCÁRIO	(=)	219.960	223.082	236.841	248.064	244.660	120.427	114.930	100,0
CUSTOS ADMINISTRATIVOS	(-)	108.872	124.608	117.301	98.091	96.977	48.434	48.315	42,0
RESULTADO BRUTO EXPLORAÇÃO	(=)	111.088	98.474	119.540	149.973	147.683	71.993	66.615	58,0
RESULTADOS EXTRAORDINÁRIOS	(+)	12.674	29.358	25.245	42.669	20.789	18.276	14.336	12,5
RESULTADO BRUTO GLOBAL	(=)	123.762	127.832	144.785	192.642	168.472	90.269	80.951	70,4
RESULTADOS CONSOLIDAÇÃO	(+)	0	0	0	0	0	0	0	0,0
PROVISÕES E AMORTIZAÇÕES	(-)	81.060	113.388	96.483	104.603	109.923	57.730	63.469	55,2
IMPOSTOS SOBRE LUCROS	(-)	13.273	8.320	12.468	15.200	7.000	4.500	6.900	6,0
RESULTADO LÍQUIDO	(=)	29.429	6.124	35.834	72.839	51.549	28.039	10.582	9,2

EVOLUTIVO DO BALANÇO DAS INSTITUIÇÕES BANCÁRIAS

BANCO: CREDIBANCO

ACTIVIDADE: CONSOLIDADA

Milhares de Euros

DISCRIMINATIVO	31-DEZ-99	31-DEZ-00	31-DEZ-01	31-DEZ-02	31-DEZ-03	30-JUN-03	30-JUN-04		
							Valor	Var. (%)	Est.Patr. (%)
ACTIVO	265.870	287.226	328.000	732.980	551.791	688.908	525.119	-23,8	100,0
1- DISPONIBILIDADES	1.811	15.143	1.467	12.519	10.713	12.726	1.070	-91,6	0,2
1.1 Caixa e Dep.Bancos Centrais	584	443	98	80	82	85	2	-97,6	0,0
1.2 Disp.Vista s/ Inst. Crédito	1.227	14.700	1.369	12.439	10.631	12.641	1.068	-91,6	0,2
2- APLICAÇÕES CREDITÍCIAS	252.297	257.078	314.224	681.521	500.665	634.641	501.117	-21,0	95,4
2.1 Créditos s/ Inst. Crédito	2.933	2.498	1.030	527	66	522	75	-85,6	0,0
2.2 Créditos s/ Clientes	258.597	263.557	320.545	692.553	509.247	646.992	510.107	-21,2	97,1
2.3 Provisões	9.233	8.977	7.351	11.559	8.648	12.873	9.065	-29,6	1,7
3- APLICAÇÕES EM TÍTULOS	0	1	1	3	1	3	1	-66,7	0,0
3.1 De Rendimento Fixo	0	0	0	0	0	0	0	0,0	0,0
3.1.1- Emissores Públicos	0	0	0	0	0	0	0	0,0	0,0
3.1.2- Outros Emissores	0	0	0	0	0	0	0	0,0	0,0
3.1.3- Próprios	0	0	0	0	0	0	0	0,0	0,0
3.2 De Rendimento Variável	0	1	1	3	1	3	1	-66,7	0,0
3.3 Provisões	0	0	0	0	0	0	0	0,0	0,0
4- PARTICIPAÇÕES DE CAPITAL	1.072	1.702	553	881	1.079	872	1.100	26,1	0,2
4.1 Em Empresas Associadas	683	1.314	158	0	160	0	185	0,0	0,0
4.2 Em Filiais Excl. Consolidação	0	0	0	10	0	0	0	0,0	0,0
4.3 Outras Particip. Financeiras	4.953	4.954	4.961	5.501	5.502	5.502	5.502	0,0	1,0
4.4 Provisões	4.564	4.566	4.566	4.630	4.583	4.630	4.587	-0,9	0,9
5- IMOBILIZAÇÕES	2.000	2.878	2.823	3.160	3.432	3.642	2.560	-29,7	0,5
5.1 Imobilizações Incorpóreas	948	1.110	1.728	2.351	2.979	2.999	2.221	-25,9	0,4
5.1.1- Valor Bruto	2.634	3.580	3.493	3.641	5.266	4.436	4.710	6,2	0,9
5.1.2- Amortizações	1.686	2.470	1.765	1.290	2.287	1.437	2.489	73,2	0,5
5.2 Imóveis	0	117	73	70	69	69	68	-1,4	0,0
5.2.1- Valor Bruto	1.352	1.655	1.642	1.642	1.642	1.642	1.642	0,0	0,3
5.2.2- Amortizações	1.352	1.538	1.569	1.572	1.573	1.573	1.574	0,1	0,3
5.3 Outro Imobilizado Corpóreo	1.052	1.651	1.022	739	384	574	271	-52,8	0,1
5.3.1- Valor Bruto	5.811	7.956	7.914	8.743	8.306	8.643	5.955	-31,1	1,1
5.3.2- Amortizações	4.759	6.305	6.892	8.004	7.922	8.069	5.684	-29,6	1,1
6- OUTRAS APLICAÇÕES	8.690	10.424	8.932	34.896	35.901	37.024	19.271	-47,9	3,7
6.1 Dif. Reav. - Eq.Patrimonial	0	0	0	0	0	0	0	0,0	0,0
6.2 Dif's. Consolidação	100	0	0	0	0	0	0	0,0	0,0
6.3 Capital não Realizado	0	0	0	0	0	0	0	0,0	0,0
6.4 Acções Próprias	0	0	0	0	0	0	0	0,0	0,0
6.5 Outros Activos	1.995	5.164	4.124	22.960	26.500	26.110	9.665	-63,0	1,8
6.6 Contas de Regularização	6.595	5.260	4.808	11.936	9.401	10.914	9.606	-12,0	1,8
6.7 Interesses Minoritários	0	0	0	0	0	0	0	0,0	0,0
PASSIVO	222.918	250.803	288.952	692.440	507.578	647.235	477.886	-26,2	91,0
7- DÉBITOS P. C/ INST. CRÉDITO	154.388	188.484	252.238	588.346	430.835	521.750	398.042	-23,7	75,8
7.1 À Vista	0	0	0	176.340	0	123.193	0	-100,0	0,0
7.2 A Prazo ou c/ Pré-Aviso	154.388	188.484	252.238	412.006	430.835	398.557	398.042	-0,1	75,8
8- DÉBITOS PARA COM CLIENTES	22.446	22.446	0	58.173	16.895	53.812	19.014	-64,7	3,6
8.1 Depósitos de Poupança	0	0	0	0	0	0	0	0,0	0,0
8.2 À Vista	0	0	0	0	0	0	0	0,0	0,0
8.3 A Prazo	22.446	22.446	0	58.173	16.895	53.812	19.014	-64,7	3,6
9- DÉBITOS REPRES. POR TÍTULOS	29.928	0	0	0	0	0	0	0,0	0,0
9.1 Obrigações em Circulação	29.928	0	0	0	0	0	0	0,0	0,0
9.2 Outros	0	0	0	0	0	0	0	0,0	0,0
10- EXIGIBILIDADES DIVERSAS	16.156	39.873	36.714	45.921	59.848	71.673	60.830	-15,1	11,6
10.1 Outros Passivos	1.282	11.886	8.728	8.763	3.615	12.468	2.873	-77,0	0,5
10.2 Contas de Regularização	8.399	11.971	14.221	18.696	17.182	20.669	20.237	-2,1	3,9
10.3 Dif. Reav. - Eq.Patrimonial	150	0	0	0	0	0	0	0,0	0,0
10.4 Dif. Consolidação	0	0	0	0	0	0	0	0,0	0,0
10.5 Prov. Pensões e Similares	0	0	0	0	212	0	212	0,0	0,0
10.6 Outras Provisões	4.928	7.636	6.881	11.578	11.955	11.652	12.121	4,0	2,3
10.7 Fundo Riscos Banc. Gerais	1.397	1.397	1.397	1.397	1.397	1.397	1.397	0,0	0,3
10.8 Passivos Subordinados	0	6.983	5.487	5.487	25.487	25.487	23.990	-5,9	4,6
10.9 Interesses Minoritários	0	0	0	0	0	0	0	0,0	0,0
11- SITUAÇÃO LÍQUIDA	42.952	36.423	39.048	40.540	44.213	41.673	47.233	13,3	9,0
11.1 Capital Subscrito	35.006	35.090	35.090	35.090	35.090	35.090	35.090	0,0	6,7
11.2 Prémios de Emissão	0	0	0	0	0	0	0	0,0	0,0
11.3 Reservas	3.896	-3.741	7.214	12.434	5.430	5.385	5.751	6,8	1,1
11.4 Reservas de Reavaliação	0	0	0	0	0	0	0	0,0	0,0
11.5 Resultados Transitados	0	0	-8.717	-8.769	0	0	0	0,0	0,0
11.6 Lucro Consolidado Exercício	4.050	5.074	5.461	1.785	3.693	1.198	6.392	433,6	1,2

EVOLUTIVO DAS CONTAS DE EXPLORAÇÃO
DAS INSTITUIÇÕES BANCÁRIAS

BANCO: CREDIBANCO

ACTIVIDADE: CONSOLIDADA

Milhares de Euros

DISCRIMINATIVO	31-DEZ-99	31-DEZ-00	31-DEZ-01	31-DEZ-02	31-DEZ-03	30-JUN-03	30-JUN-04	
							Valor	Est. (%)
1 - PROVEITOS	55.473	65.191	66.722	71.033	81.689	41.672	37.152	100,0
1.1 Juros e Proveitos Equiparados	43.331	44.168	40.744	45.564	56.580	29.016	24.372	65,6
1.2 Rendimentos Títulos	10	6	0	8	30	20	125	0,3
1.3 Comissões	1.726	2.926	9.161	10.317	9.972	5.102	4.490	12,1
1.4 Lucros de Oper. Financeiras	0	3.332	2.494	0	0	0	0	0,0
1.5 Rep. e Anulação de Provisões	808	1.700	581	0	191	3	18	0,0
1.6 Res. Subs. Excl. Consolidação	85	315	177	102	0	0	26	0,1
1.7 Outros Proveitos Exploração	3.961	5.612	11.129	13.228	14.345	6.980	6.845	18,4
1.8 Ganhos Extraordinários	5.552	7.132	2.436	1.814	571	551	1.276	3,4
1.9 Interesses Minoritários	0	0	0	0	0	0	0	0,0
2 - CUSTOS	51.423	60.117	61.261	69.248	77.996	40.474	30.760	82,8
2.1 Juros e Custos Equiparados	10.510	9.951	10.912	13.487	18.991	10.377	7.305	19,7
2.2 Comissões	2.364	3.392	2.181	3.055	3.502	1.900	1.171	3,2
2.3 Prejuízos Oper. Financeiras	0	0	0	0	0	0	0	0,0
2.4 Gastos Gerais Administrativos	18.391	23.223	25.835	30.124	31.413	16.110	12.625	34,0
2.4.1 Custos com Pessoal	9.886	11.356	11.286	11.831	10.813	5.436	3.184	8,6
2.4.2 Outros Custos	8.505	11.867	14.549	18.293	20.600	10.674	9.441	25,4
2.5 Amortizações Exercício	1.342	951	1.419	1.062	1.637	623	796	2,1
2.6 Outros Custos de Exploração	35	64	242	240	1.010	352	185	0,5
2.7 Provisões para	18.386	19.263	19.659	20.634	19.550	10.071	8.266	22,2
2.7.1 Cred.Venc. Outros Riscos	18.386	19.263	19.659	20.569	19.550	10.071	8.262	22,2
2.7.2 Imob. Financeiras	0	0	0	65	0	0	4	0,0
2.8 Perdas Extraordinárias	150	136	257	432	948	629	360	1,0
2.9 Impostos sobre Lucros	55	2.931	183	66	313	21	0	0,0
2.10 Outros Impostos	190	206	139	148	632	391	52	0,1
2.11 Res.Subs.Excl.Consolidação	0	0	434	0	0	0	0	0,0
2.12 Interesses Minoritários	0	0	0	0	0	0	0	0,0
2.13 Lucro Consolidado Exercício	4.050	5.074	5.461	1.785	3.693	1.198	6.392	

DECOMPOSIÇÃO DOS RESULTADOS

RESULTADO FINANCEIRO	(+)	32.821	34.217	29.832	32.077	37.589	18.639	17.067	62,9
OUTROS RES. CORRENTES	(+)	3.108	8.214	20.222	20.110	19.203	9.459	10.052	37,1
PRODUTO BANCÁRIO	(=)	35.929	42.431	50.054	52.187	56.792	28.098	27.119	100,0
CUSTOS ADMINISTRATIVOS	(-)	18.391	23.223	25.835	30.124	31.413	16.110	12.625	46,6
RESULTADO BRUTO EXPLORAÇÃO	(=)	17.538	19.208	24.219	22.063	25.379	11.988	14.494	53,4
RESULTADOS EXTRAORDINÁRIOS	(+)	6.210	8.696	2.760	1.382	-186	-75	934	3,4
RESULTADO BRUTO GLOBAL	(=)	23.748	27.904	26.979	23.445	25.193	11.913	15.428	56,9
RESULTADOS CONSOLIDAÇÃO	(+)	85	315	-257	102	0	0	26	0,1
PROVISÕES E AMORTIZAÇÕES	(-)	19.728	20.214	21.078	21.696	21.187	10.694	9.062	33,4
IMPOSTOS SOBRE LUCROS	(-)	55	2.931	183	66	313	21	0	0,0
RESULTADO LÍQUIDO	(=)	4.050	5.074	5.461	1.785	3.693	1.198	6.392	23,6

EVOLUTIVO DO BALANÇO DAS INSTITUIÇÕES BANCÁRIAS

BANCO: CREDIFIN

ACTIVIDADE: INDIVIDUAL

Milhares de Euros

DISCRIMINATIVO	31-DEZ-99	31-DEZ-00	31-DEZ-01	31-DEZ-02	31-DEZ-03	30-JUN-03	30-JUN-04		
							Valor	Var. (%)	Est.Patr. (%)
ACTIVO			307.248	340.235	384.498	357.185	395.021	10,6	100,0
1- DISPONIBILIDADES			2.015	1.330	494	2.308	2.810	21,7	0,7
1.1 Caixa e Dep.Bancos Centrais			19	35	6	35	5	-87,0	0,0
1.2 Disp.Vista s/ Inst. Crédito			1.996	1.295	488	2.273	2.805	23,4	0,7
2- APLICAÇÕES CREDITÍCIAS			275.565	315.555	357.478	330.637	364.120	10,1	92,2
2.1 Créditos s/ Inst. Crédito			50	50	50	1.735	50	-97,1	0,0
2.2 Créditos s/ Clientes			318.954	366.287	415.342	385.541	423.773	9,9	107,3
2.3 Provisões			43.439	50.782	57.914	56.639	59.702	5,4	15,1
3- APLICAÇÕES EM TÍTULOS			0	0	0	0	0	0,0	0,0
3.1 De Rendimento Fixo			0	0	0	0	0	0,0	0,0
3.1.1- Emissores Públicos			0	0	0	0	0	0,0	0,0
3.1.2- Outros Emissores			0	0	0	0	0	0,0	0,0
3.1.3- Próprios			0	0	0	0	0	0,0	0,0
3.2 De Rendimento Variável			0	0	0	0	0	0,0	0,0
3.3 Provisões			0	0	0	0	0	0,0	0,0
4- PARTICIPAÇÕES DE CAPITAL			0	0	0	0	0	0,0	0,0
4.1 Em Empresas Associadas			0	0	0	0	0	0,0	0,0
4.2 Em Filiais Excl. Consolidação			0	0	0	0	0	0,0	0,0
4.3 Outras Particip. Financeiras			0	0	0	0	0	0,0	0,0
4.4 Provisões			0	0	0	0	0	0,0	0,0
5- IMOBILIZAÇÕES			7.066	6.425	5.942	6.066	7.017	15,7	1,8
5.1 Imobilizações Incorpóreas			1.619	1.352	1.113	1.261	1.065	-15,6	0,3
5.1.1- Valor Bruto			3.336	3.893	4.233	4.179	4.447	6,4	1,1
5.1.2- Amortizações			1.717	2.541	3.120	2.918	3.382	15,9	0,9
5.2 Imóveis			3.082	3.299	3.172	3.235	3.076	-4,9	0,8
5.2.1- Valor Bruto			3.466	4.030	4.030	4.030	3.668	-9,0	0,9
5.2.2- Amortizações			384	731	858	795	593	-25,4	0,2
5.3 Outro Imobilizado Corpóreo			2.365	1.774	1.657	1.570	2.876	83,2	0,7
5.3.1- Valor Bruto			6.350	6.046	6.371	6.140	7.667	24,9	1,9
5.3.2- Amortizações			3.985	4.272	4.714	4.570	4.790	4,8	1,2
6- OUTRAS APLICAÇÕES			22.602	16.925	20.584	18.174	21.074	16,0	5,3
6.1 Dif. Reav. - Eq.Patrimonial			0	0	0	0	0	0,0	0,0
6.2 Dif's. Consolidação			0	0	0	0	0	0,0	0,0
6.3 Capital não Realizado			3.000	0	0	0	0	0,0	0,0
6.4 Acções Próprias			0	0	0	0	0	0,0	0,0
6.5 Outros Activos			10.005	5.335	8.123	6.130	8.393	36,9	2,1
6.6 Contas de Regularização			9.597	11.590	12.461	12.044	12.681	5,3	3,2
6.7 Interesses Minoritários			0	0	0	0	0	0,0	0,0
PASSIVO			272.660	304.534	340.000	321.815	348.052	8,2	88,1
7- DÉBITOS P ^a . C/ INST. CRÉDITO			163.570	206.837	277.031	247.418	310.761	25,6	78,7
7.1 À Vista			0	0	0	0	0	0,0	0,0
7.2 A Prazo ou c/ Pré-Aviso			163.570	206.837	277.031	247.418	310.761	25,6	78,7
8- DÉBITOS PARA COM CLIENTES			0	0	2.408	648	4.149	540,3	1,1
8.1 Depósitos de Poupança			0	0	0	0	0	0,0	0,0
8.2 À Vista			0	0	0	0	0	0,0	0,0
8.3 A Prazo			0	0	2.408	648	4.149	540,3	1,1
9- DÉBITOS REPRES. POR TÍTULOS			92.428	80.728	40.000	55.900	12.500	-77,6	3,2
9.1 Obrigações em Circulação			92.428	80.728	40.000	55.900	12.500	-77,6	3,2
9.2 Outros			0	0	0	0	0	0,0	0,0
10- EXIGIBILIDADES DIVERSAS			16.662	16.969	20.561	17.849	20.642	15,6	5,2
10.1 Outros Passivos			5.041	3.522	3.323	2.710	2.865	5,7	0,7
10.2 Contas de Regularização			6.176	8.081	11.832	9.698	12.674	30,7	3,2
10.3 Dif. Reav. - Eq.Patrimonial			0	0	0	0	0	0,0	0,0
10.4 Dif. Consolidação			0	0	0	0	0	0,0	0,0
10.5 Prov. Pensões e Similares			0	0	0	0	0	0,0	0,0
10.6 Outras Provisões			3.901	4.448	4.787	4.523	4.783	5,7	1,2
10.7 Fundo Riscos Banc. Gerais			48	20	20	20	20	0,5	0,0
10.8 Passivos Subordinados			1.496	898	599	898	299	-66,7	0,1
10.9 Interesses Minoritários			0	0	0	0	0	0,0	0,0
11- SITUAÇÃO LÍQUIDA			34.588	35.701	44.498	35.370	46.969	32,8	11,9
11.1 Capital Subscrito			27.500	27.500	33.000	27.500	33.000	20,0	8,4
11.2 Prémios de Emissão			0	0	0	0	0	0,0	0,0
11.3 Reservas			6.586	7.088	8.201	8.201	11.498	40,2	2,9
11.4 Reservas de Reavaliação			0	0	0	0	0	0,0	0,0
11.5 Resultados Transitados			0	0	0	0	0	0,0	0,0
11.6 Lucro Consolidado Exercício			502	1.113	3.297	-331	2.470	-846,4	0,6

EVOLUTIVO DAS CONTAS DE EXPLORAÇÃO
DAS INSTITUIÇÕES BANCÁRIAS

BANCO: CREDIFIN

ACTIVIDADE: INDIVIDUAL

Milhares de Euros

DISCRIMINATIVO			31-DEZ-01	31-DEZ-02	31-DEZ-03	30-JUN-03	30-JUN-04	
							Valor	Est. (%)
1 - PROVEITOS			50.679	53.873	61.854	29.182	30.281	100,0
1.1 Juros e Proveitos Equiparados			32.789	39.175	44.097	21.469	22.477	74,2
1.2 Rendimentos Títulos			0	0	0	0	0	0,0
1.3 Comissões			1.282	862	1.378	649	758	2,5
1.4 Lucros de Oper. Financeiras			502	0	0	0	0	0,0
1.5 Rep. e Anulação de Provisões			6.862	4.718	7.197	2.025	2.288	7,6
1.6 Res. Subs. Excl. Consolidação			0	0	0	0	0	0,0
1.7 Outros Proveitos Exploração			5.112	8.695	8.762	4.695	4.241	14,0
1.8 Ganhos Extraordinários			4.132	423	420	344	518	1,7
1.9 Interesses Minoritários			0	0	0	0	0	0,0
2 - CUSTOS			50.177	52.760	58.557	29.513	27.811	91,8
2.1 Juros e Custos Equiparados			11.608	12.237	10.931	5.803	4.931	16,3
2.2 Comissões			3.275	5.371	6.831	3.109	2.996	9,9
2.3 Prejuízos Oper. Financeiras			718	4	0	0	0	0,0
2.4 Gastos Gerais Administrativos			15.462	16.890	19.402	9.404	10.768	35,6
2.4.1 Custos com Pessoal			6.396	6.362	7.109	3.160	2.812	9,3
2.4.2 Outros Custos			9.066	10.528	12.293	6.244	7.956	26,3
2.5 Amortizações Exercício			1.712	1.722	1.582	817	615	2,0
2.6 Outros Custos de Exploração			364	589	649	369	216	0,7
2.7 Provisões para			13.727	13.100	15.379	8.363	6.564	21,7
2.7.1 Cred.Venc. Outros Riscos			13.727	13.100	15.379	8.363	6.564	21,7
2.7.2 Imob. Financeiras			0	0	0	0	0	0,0
2.8 Perdas Extraordinárias			1.314	1.234	1.215	900	589	1,9
2.9 Impostos sobre Lucros			1.648	1.353	1.990	482	960	3,2
2.10 Outros Impostos			349	260	578	266	173	0,6
2.11 Res.Subs.Excl.Consolidação			0	0	0	0	0	0,0
2.12 Interesses Minoritários			0	0	0	0	0	0,0
2.13 Lucro Consolidado Exercício			502	1.113	3.297	-331	2.470	

DECOMPOSIÇÃO DOS RESULTADOS

RESULTADO FINANCEIRO	(+)		21.181	26.938	33.166	15.666	17.546	91,6
OUTROS RES. CORRENTES	(+)		2.190	3.333	2.082	1.600	1.614	8,4
PRODUTO BANCÁRIO	(=)		23.371	30.271	35.248	17.266	19.160	100,0
CUSTOS ADMINISTRATIVOS	(-)		15.462	16.890	19.402	9.404	10.768	56,2
RESULTADO BRUTO EXPLORAÇÃO	(=)		7.909	13.381	15.846	7.862	8.393	43,8
RESULTADOS EXTRAORDINÁRIOS	(+)		9.680	3.907	6.402	1.469	2.217	11,6
RESULTADO BRUTO GLOBAL	(=)		17.589	17.288	22.248	9.331	10.610	55,4
RESULTADOS CONSOLIDAÇÃO	(+)		0	0	0	0	0	0,0
PROVISÕES E AMORTIZAÇÕES	(-)		15.439	14.822	16.961	9.180	7.179	37,5
IMPOSTOS SOBRE LUCROS	(-)		1.648	1.353	1.990	482	960	5,0
RESULTADO LÍQUIDO	(=)		502	1.113	3.297	-331	2.470	12,9

EVOLUTIVO DAS CONTAS DE EXPLORAÇÃO
DAS INSTITUIÇÕES BANCÁRIAS

BANCO: DEUTSCHE BANK

ACTIVIDADE: CONSOLIDADA

Milhares de Euros

DISCRIMINATIVO	31-DEZ-99	31-DEZ-00	31-DEZ-01	31-DEZ-02	31-DEZ-03	30-JUN-03	30-JUN-04	
							Valor	Est. (%)
1 - PROVEITOS	294.112	360.977	494.268	380.279	265.733	178.057	142.539	100,0
1.1 Juros e Proveitos Equiparados	239.892	307.334	473.394	357.964	239.104	167.200	129.911	91,1
1.2 Rendimentos Títulos	15	60	64	81	87	87	2.037	1,4
1.3 Comissões	4.050	5.986	7.971	8.006	7.465	3.556	4.928	3,5
1.4 Lucros de Oper. Financeiras	42.667	32.482	340	1.601	2.706	2.116	447	0,3
1.5 Rep. e Anulação de Provisões	4.005	8.430	7.310	3.905	4.907	3.108	1.594	1,1
1.6 Res. Subs. Excl. Consolidação	0	0	0	0	0	0	0	0,0
1.7 Outros Proveitos Exploração	2.241	2.964	2.813	4.194	4.421	800	2.301	1,6
1.8 Ganhos Extraordinários	1.242	3.721	2.376	4.528	7.043	1.190	1.321	0,9
1.9 Interesses Minoritários	0	0	0	0	0	0	0	0,0
2 - CUSTOS	292.511	357.356	492.079	375.121	264.323	180.365	143.839	100,9
2.1 Juros e Custos Equiparados	230.744	297.663	460.001	338.739	222.263	158.898	122.343	85,8
2.2 Comissões	1.661	998	2.120	2.261	2.672	1.240	1.626	1,1
2.3 Prejuízos Oper. Financeiras	41.271	32.138	2.473	932	658	2.165	388	0,3
2.4 Gastos Gerais Administrativos	10.265	13.782	16.585	18.867	20.658	10.083	9.203	6,5
2.4.1 Custos com Pessoal	5.053	6.305	6.612	8.790	8.432	4.289	3.926	2,8
2.4.2 Outros Custos	5.212	7.477	9.973	10.077	12.226	5.794	5.277	3,7
2.5 Amortizações Exercício	1.057	2.165	2.240	2.334	1.134	498	378	0,3
2.6 Outros Custos de Exploração	200	105	151	512	501	130	391	0,3
2.7 Provisões para	5.377	9.313	7.488	9.177	14.310	6.533	8.518	6,0
2.7.1 Cred.Venc. Outros Riscos	5.377	9.313	7.488	9.177	14.310	6.533	8.518	6,0
2.7.2 Imob. Financeiras	0	0	0	0	0	0	0	0,0
2.8 Perdas Extraordinárias	1.023	1.032	679	863	1.021	527	195	0,1
2.9 Impostos sobre Lucros	539	0	0	1.101	846	151	683	0,5
2.10 Outros Impostos	374	160	342	335	260	140	113	0,1
2.11 Res.Subs.Excl.Consolidação	0	0	0	0	0	0	0	0,0
2.12 Interesses Minoritários	0	0	0	0	0	0	0	0,0
2.13 Lucro Consolidado Exercício	1.601	3.621	2.189	5.158	1.410	-2.308	-1.300	

DECOMPOSIÇÃO DOS RESULTADOS

RESULTADO FINANCEIRO	(+)	9.148	9.671	13.393	19.225	16.841	8.302	7.568	51,3
OUTROS RES. CORRENTES	(+)	5.467	8.091	6.102	9.842	10.588	2.884	7.194	48,7
PRODUTO BANCÁRIO	(=)	14.615	17.762	19.495	29.067	27.429	11.186	14.763	100,0
CUSTOS ADMINISTRATIVOS	(-)	10.265	13.782	16.585	18.867	20.658	10.083	9.203	62,3
RESULTADO BRUTO EXPLORAÇÃO	(=)	4.350	3.980	2.910	10.200	6.771	1.103	5.560	37,7
RESULTADOS EXTRAORDINÁRIOS	(+)	4.224	11.119	9.007	7.570	10.929	3.771	2.719	18,4
RESULTADO BRUTO GLOBAL	(=)	8.574	15.099	11.917	17.770	17.700	4.874	8.279	56,1
RESULTADOS CONSOLIDAÇÃO	(+)	0	0	0	0	0	0	0	0,0
PROVISÕES E AMORTIZAÇÕES	(-)	6.434	11.478	9.728	11.511	15.444	7.031	8.896	60,3
IMPOSTOS SOBRE LUCROS	(-)	539	0	0	1.101	846	151	683	4,6
RESULTADO LÍQUIDO	(=)	1.601	3.621	2.189	5.158	1.410	-2.308	-1.300	-8,8

EVOLUTIVO DO BALANÇO DAS INSTITUIÇÕES BANCÁRIAS

BANCO: EFISA

ACTIVIDADE: INDIVIDUAL

Milhares de Euros

DISCRIMINATIVO	31-DEZ-99	31-DEZ-00	31-DEZ-01	31-DEZ-02	31-DEZ-03	30-JUN-03	30-JUN-04		
							Valor	Var. (%)	Est.Patr. (%)
ACTIVO	141.623	97.792	121.571	322.423	331.952	365.534	328.830	-10,0	100,0
1- DISPONIBILIDADES	8.554	4.102	3.309	6.179	11.905	7.421	10.076	35,8	3,1
1.1 Caixa e Dep.Bancos Centrais	6.225	1.765	1.076	3.651	509	520	1.698	226,5	0,5
1.2 Disp.Vista s/ Inst. Crédito	2.329	2.337	2.233	2.528	11.396	6.901	8.378	21,4	2,5
2- APLICAÇÕES CREDITÍCIAS	116.624	72.243	70.823	276.030	262.137	281.954	280.630	-0,5	85,3
2.1 Créditos s/ Inst. Crédito	9.557	30.171	19.335	32.377	13.992	25.570	14.084	-44,9	4,3
2.2 Créditos s/ Clientes	112.409	44.694	54.370	247.258	257.928	261.970	277.229	5,8	84,3
2.3 Provisões	5.342	2.622	2.882	3.605	9.783	5.586	10.682	91,2	3,2
3- APLICAÇÕES EM TÍTULOS	4.100	10.675	30.320	17.388	40.155	52.406	24.006	-54,2	7,3
3.1 De Rendimento Fixo	4.150	10.343	30.090	18.063	36.487	52.521	20.143	-61,6	6,1
3.1.1- Emissores Públicos	3.352	5.077	3.327	3.239	3.341	6.469	5.312	-17,9	1,6
3.1.2- Outros Emissores	798	5.266	26.763	14.824	33.146	46.052	14.831	-67,8	4,5
3.1.3- Próprios	0	0	0	0	0	0	0	0,0	0,0
3.2 De Rendimento Variável	20	344	232	25	4.622	585	4.787	718,2	1,5
3.3 Provisões	70	12	2	700	954	700	924	32,0	0,3
4- PARTICIPAÇÕES DE CAPITAL	289	496	5.213	8.087	5.877	6.884	4.700	-31,7	1,4
4.1 Em Empresas Associadas	25	23	24	24	24	24	4.901	20320,8	1,5
4.2 Em Filiais Excl. Consolidação	0	0	0	0	0	0	24	0,0	0,0
4.3 Outras Particip. Financeiras	264	473	5.189	8.163	6.315	7.141	0	-100,0	0,0
4.4 Provisões	0	0	0	100	462	281	225	-19,9	0,1
5- IMOBILIZAÇÕES	2.752	2.166	1.906	1.434	1.265	1.389	1.109	-20,2	0,3
5.1 Imobilizações Incorpóreas	618	503	405	334	201	262	233	-11,2	0,1
5.1.1- Valor Bruto	1.885	1.891	1.963	2.061	2.099	2.075	2.208	6,4	0,7
5.1.2- Amortizações	1.267	1.388	1.558	1.727	1.898	1.813	1.976	9,0	0,6
5.2 Imóveis	79	73	98	86	78	74	70	-5,7	0,0
5.2.1- Valor Bruto	254	255	289	289	294	284	294	3,5	0,1
5.2.2- Amortizações	175	182	191	203	216	210	224	6,8	0,1
5.3 Outro Imobilizado Corpóreo	2.055	1.590	1.403	1.014	986	1.053	806	-23,5	0,2
5.3.1- Valor Bruto	5.053	4.810	4.918	4.905	5.226	5.126	5.179	1,0	1,6
5.3.2- Amortizações	2.998	3.220	3.515	3.891	4.240	4.073	4.373	7,4	1,3
6- OUTRAS APLICAÇÕES	9.304	8.110	10.000	13.305	10.613	15.480	8.309	-46,3	2,5
6.1 Dif. Reav. - Eq.Patrimonial	0	0	0	0	0	0	0	0,0	0,0
6.2 Dif's. Consolidação	0	0	0	0	0	0	0	0,0	0,0
6.3 Capital não Realizado	0	0	0	0	0	0	0	0,0	0,0
6.4 Acções Próprias	0	0	0	0	0	0	0	0,0	0,0
6.5 Outros Activos	5.078	6.144	5.093	5.882	7.060	5.406	4.053	-25,0	1,2
6.6 Contas de Regularização	4.226	1.966	4.907	7.423	3.553	10.074	4.257	-57,7	1,3
6.7 Interesses Minoritários	0	0	0	0	0	0	0	0,0	0,0
PASSIVO	119.162	75.093	100.242	302.163	309.399	344.567	305.393	-11,4	92,9
7- DÉBITOS P. C/ INST. CRÉDITO	25.514	5.204	9.906	206.880	214.701	254.854	216.196	-15,2	65,7
7.1 À Vista	10	20	183	6.432	3.626	11.916	1.545	-87,0	0,5
7.2 A Prazo ou c/ Pré-Aviso	25.504	5.184	9.723	200.448	211.075	242.938	214.651	-11,6	65,3
8- DÉBITOS PARA COM CLIENTES	73.009	67.080	73.650	91.867	89.939	86.531	85.104	-1,6	25,9
8.1 Depósitos de Poupança	0	0	0	0	0	0	0	0,0	0,0
8.2 À Vista	32.078	34.314	28.425	58.909	26.379	15.116	17.024	12,6	5,2
8.3 A Prazo	40.931	32.766	45.225	32.958	63.560	71.415	68.080	-4,7	20,7
9- DÉBITOS REPRES. POR TÍTULOS	14.964	0	0	0	0	0	0	0,0	0,0
9.1 Obrigações em Circulação	14.964	0	0	0	0	0	0	0,0	0,0
9.2 Outros	0	0	0	0	0	0	0	0,0	0,0
10- EXIGIBILIDADES DIVERSAS	5.675	2.809	16.686	3.416	4.759	3.182	4.093	28,6	1,2
10.1 Outros Passivos	3.357	1.817	650	609	1.514	528	873	65,4	0,3
10.2 Contas de Regularização	1.111	510	15.560	822	2.098	1.124	1.826	62,4	0,6
10.3 Dif. Reav. - Eq.Patrimonial	0	0	0	0	0	0	0	0,0	0,0
10.4 Dif. Consolidação	0	0	0	0	0	0	0	0,0	0,0
10.5 Prov. Pensões e Similares	0	0	0	0	0	0	0	0,0	0,0
10.6 Outras Provisões	1.207	482	476	985	1.147	985	1.395	41,6	0,4
10.7 Fundo Riscos Banc. Gerais	0	0	0	1.000	0	545	0	-100,0	0,0
10.8 Passivos Subordinados	0	0	0	0	0	0	0	0,0	0,0
10.9 Interesses Minoritários	0	0	0	0	0	0	0	0,0	0,0
11- SITUAÇÃO LÍQUIDA	22.461	22.699	21.329	20.260	22.553	20.967	23.437	11,8	7,1
11.1 Capital Subscrito	18.206	18.206	18.250	18.250	18.250	18.250	18.250	0,0	5,5
11.2 Prémios de Emissão	0	0	0	0	0	0	0	0,0	0,0
11.3 Reservas	3.442	4.256	4.449	4.348	4.241	4.353	4.486	3,1	1,4
11.4 Reservas de Reavaliação	0	0	0	0	0	0	0	0,0	0,0
11.5 Resultados Transitados	0	0	0	-2.829	-2.387	-2.387	-184	-92,3	-0,1
11.6 Lucro Consolidado Exercício	813	237	-1.370	491	2.449	751	884	17,8	0,3

EVOLUTIVO DAS CONTAS DE EXPLORAÇÃO
DAS INSTITUIÇÕES BANCÁRIAS

BANCO: EFISA

ACTIVIDADE: INDIVIDUAL

Milhares de Euros

DISCRIMINATIVO	31-DEZ-99	31-DEZ-00	31-DEZ-01	31-DEZ-02	31-DEZ-03	30-JUN-03	30-JUN-04	
							Valor	Est. (%)
1 - PROVEITOS	31.054	34.133	15.473	18.689	37.488	13.546	16.247	100,0
1.1 Juros e Proveitos Equiparados	16.460	12.929	6.265	8.224	15.249	7.486	7.176	44,2
1.2 Rendimentos Títulos	0	7	0	6	0	0	30	0,2
1.3 Comissões	638	716	623	3.955	2.757	1.069	2.206	13,6
1.4 Lucros de Oper. Financeiras	4.070	2.181	1.930	1.632	4.883	1.783	602	3,7
1.5 Rep. e Anulação de Provisões	2.499	2.516	1.596	958	2.390	745	2.644	16,3
1.6 Res. Subs. Excl. Consolidação	0	0	0	0	0	0	309	1,9
1.7 Outros Proveitos Exploração	6.180	4.488	4.311	3.195	12.148	2.431	2.929	18,0
1.8 Ganhos Extraordinários	1.207	11.296	748	719	61	32	0	0,0
1.9 Interesses Minoritários	0	0	0	0	0	0	351	2,2
2 - CUSTOS	30.241	33.896	16.843	18.198	35.039	12.795	15.363	94,6
2.1 Juros e Custos Equiparados	5.422	6.276	4.080	4.570	9.404	4.712	4.566	28,1
2.2 Comissões	180	163	70	754	2.081	68	209	1,3
2.3 Prejuízos Oper. Financeiras	2.299	2.294	1.995	2.127	2.128	1.099	851	5,2
2.4 Gastos Gerais Administrativos	11.013	12.191	7.083	5.931	7.474	3.449	3.894	24,0
2.4.1 Custos com Pessoal	4.399	4.089	3.726	3.388	3.284	1.612	1.590	9,8
2.4.2 Outros Custos	6.614	8.102	3.357	2.543	4.190	1.837	2.305	14,2
2.5 Amortizações Exercício	753	730	638	647	558	274	267	1,6
2.6 Outros Custos de Exploração	394	1.021	84	34	43	28	64	0,4
2.7 Provisões para	7.801	4.595	2.030	3.625	8.283	2.887	3.930	24,2
2.7.1 Cred.Venc. Outros Riscos	7.801	4.595	2.030	3.625	8.077	2.750	3.858	23,7
2.7.2 Imob. Financeiras	0	0	0	0	206	137	72	0,4
2.8 Perdas Extraordinárias	1.746	6.474	803	409	4.506	260	1.126	6,9
2.9 Impostos sobre Lucros	0	87	0	50	452	0	328	2,0
2.10 Outros Impostos	633	65	60	51	110	18	128	0,8
2.11 Res.Subs.Excl.Consolidação	0	0	0	0	0	0	0	0,0
2.12 Interesses Minoritários	0	0	0	0	0	0	0	0,0
2.13 Lucro Consolidado Exercício	813	237	-1.370	491	2.449	751	884	

DECOMPOSIÇÃO DOS RESULTADOS

RESULTADO FINANCEIRO	(+)	11.038	6.653	2.185	3.654	5.845	2.774	2.610	36,6
OUTROS RES. CORRENTES	(+)	7.382	3.849	4.655	5.822	15.426	4.070	4.515	63,4
PRODUTO BANCÁRIO	(=)	18.420	10.502	6.840	9.476	21.271	6.844	7.126	100,0
CUSTOS ADMINISTRATIVOS	(-)	11.013	12.191	7.083	5.931	7.474	3.449	3.894	54,7
RESULTADO BRUTO EXPLORAÇÃO	(=)	7.407	-1.689	-243	3.545	13.797	3.395	3.231	45,3
RESULTADOS EXTRAORDINÁRIOS	(+)	1.960	7.338	1.541	1.268	-2.055	517	1.518	21,3
RESULTADO BRUTO GLOBAL	(=)	9.367	5.649	1.298	4.813	11.742	3.912	4.749	66,6
RESULTADOS CONSOLIDAÇÃO	(+)	0	0	0	0	0	0	660	9,3
PROVISÕES E AMORTIZAÇÕES	(-)	8.554	5.325	2.668	4.272	8.841	3.161	4.197	58,9
IMPOSTOS SOBRE LUCROS	(-)	0	87	0	50	452	0	328	4,6
RESULTADO LÍQUIDO	(=)	813	237	-1.370	491	2.449	751	884	12,4

EVOLUTIVO DO BALANÇO DAS INSTITUIÇÕES BANCÁRIAS

BANCO: FINANTIA

ACTIVIDADE: CONSOLIDADA

Milhares de Euros

DISCRIMINATIVO	31-DEZ-99	31-DEZ-00	31-DEZ-01	31-DEZ-02	31-DEZ-03	30-JUN-03	30-JUN-04		
							Valor	Var. (%)	Est.Patr. (%)
ACTIVO	1.065.937	990.001	1.421.604	1.153.155	1.190.737	1.006.103	1.254.661	24,7	100,0
1- DISPONIBILIDADES	32.676	24.459	39.362	28.410	23.065	37.428	31.717	-15,3	2,5
1.1 Caixa e Dep.Bancos Centrais	15.702	10.667	7.131	6.324	6.089	3.744	4.906	31,0	0,4
1.2 Disp.Vista s/ Inst. Crédito	16.974	13.792	32.231	22.086	16.976	33.684	26.811	-20,4	2,1
2- APLICAÇÕES CREDITÍCIAS	636.342	512.518	885.547	462.527	645.676	432.116	700.930	62,2	55,9
2.1 Créditos s/ Inst. Crédito	390.185	293.306	633.527	283.900	377.808	204.413	301.813	47,6	24,1
2.2 Créditos s/ Clientes	256.497	229.673	263.764	191.287	284.862	243.384	416.841	71,3	33,2
2.3 Provisões	10.340	10.461	11.744	12.660	16.994	15.681	17.724	13,0	1,4
3- APLICAÇÕES EM TÍTULOS	334.563	331.815	400.949	588.994	449.348	409.391	425.700	4,0	33,9
3.1 De Rendimento Fixo	337.521	336.296	404.621	595.614	477.286	410.743	449.424	9,4	35,8
3.1.1- Emissores Públicos	176.983	225.898	205.933	374.986	162.372	208.993	202.044	-3,3	16,1
3.1.2- Outros Emissores	160.538	110.398	198.688	220.628	314.914	201.750	247.380	22,6	19,7
3.1.3- Próprios	0	0	0	0	0	0	0	0,0	0,0
3.2 De Rendimento Variável	21.827	21.830	0	4.148	4.521	19.929	1.954	-90,2	0,2
3.3 Provisões	24.785	26.311	3.672	10.768	32.459	21.281	25.678	20,7	2,0
4- PARTICIPAÇÕES DE CAPITAL	-3.806	707	2.161	516	199	485	338	-30,3	0,0
4.1 Em Empresas Associadas	0	239	0	0	0	0	0	0,0	0,0
4.2 Em Filiais Excl. Consolidação	-3.941	333	443	516	199	485	338	-30,3	0,0
4.3 Outras Particip. Financeiras	135	135	1.718	0	0	0	0	0,0	0,0
4.4 Provisões	0	0	0	0	0	0	0	0,0	0,0
5- IMOBILIZAÇÕES	22.566	20.929	22.706	21.126	21.120	21.113	20.964	-0,7	1,7
5.1 Imobilizações Incorporáveis	2.889	1.988	1.240	875	1.130	809	1.006	24,3	0,1
5.1.1- Valor Bruto	6.011	6.419	7.363	9.282	6.969	6.747	1.006	-85,1	0,1
5.1.2- Amortizações	3.122	4.431	6.123	8.407	5.839	5.938	0	-100,0	0,0
5.2 Imóveis	0	0	0	0	0	0	16.361	1,3	1,3
5.2.1- Valor Bruto	0	0	0	0	0	0	19.879	1,6	1,6
5.2.2- Amortizações	0	0	0	0	0	0	3.517	0,3	0,3
5.3 Outro Imobilizado Corpóreo	19.677	18.941	21.466	20.251	19.990	20.304	3.598	-82,3	0,3
5.3.1- Valor Bruto	31.843	33.055	38.345	35.878	36.491	35.843	16.450	-54,1	1,3
5.3.2- Amortizações	12.166	14.114	16.879	15.627	16.501	15.539	12.853	-17,3	1,0
6- OUTRAS APLICAÇÕES	43.596	99.573	70.879	51.582	51.329	105.570	75.012	-28,9	6,0
6.1 Dif. Reav. - Eq.Patrimonial	0	0	0	0	0	0	0	0,0	0,0
6.2 Dif's. Consolidação	0	0	0	0	0	0	0	0,0	0,0
6.3 Capital não Realizado	0	0	0	0	0	0	0	0,0	0,0
6.4 Acções Próprias	0	1.955	4.086	5.206	5.109	5.094	5.771	13,3	0,5
6.5 Outros Activos	29.803	12.660	26.117	17.750	21.851	12.918	10.795	-16,4	0,9
6.6 Contas de Regularização	13.793	84.958	40.676	28.626	24.369	87.558	58.445	-33,2	4,7
6.7 Interesses Minoritários	0	0	0	0	0	0	0	0,0	0,0
PASSIVO	989.705	885.575	1.305.935	1.023.405	1.046.157	875.120	1.107.938	26,6	88,3
7- DÉBITOS P.º C/ INST. CRÉDITO	428.058	425.000	564.523	574.043	569.227	494.054	597.092	20,9	47,6
7.1 À Vista	0	0	0	0	0	0	29.308	2,3	2,3
7.2 A Prazo ou c/ Pré-Aviso	428.058	425.000	564.523	574.043	569.227	494.054	567.784	14,9	45,3
8- DÉBITOS PARA COM CLIENTES	351.258	255.436	531.429	275.323	369.820	218.458	347.085	58,9	27,7
8.1 Depósitos de Poupança	0	0	0	0	0	0	0	0,0	0,0
8.2 À Vista	48.343	38.910	11.445	38.873	42.279	47.392	42.138	-11,1	3,4
8.3 A Prazo	302.915	216.526	519.984	236.450	327.541	171.066	304.947	78,3	24,3
9- DÉBITOS REPRES. POR TÍTULOS	88.981	87.985	62.300	400	0	0	0	0,0	0,0
9.1 Obrigações em Circulação	88.981	87.985	62.300	0	0	0	0	0,0	0,0
9.2 Outros	0	0	0	400	0	0	0	0,0	0,0
10- EXIGIBILIDADES DIVERSAS	121.408	117.154	147.683	173.639	107.110	162.608	163.761	0,7	13,1
10.1 Outros Passivos	12.779	18.708	54.489	44.965	39.612	31.265	69.631	122,7	5,5
10.2 Contas de Regularização	56.110	46.163	34.406	75.561	26.399	77.329	66.706	-13,7	5,3
10.3 Dif. Reav. - Eq.Patrimonial	0	0	0	0	0	0	0	0,0	0,0
10.4 Dif. Consolidação	0	0	0	0	0	0	0	0,0	0,0
10.5 Prov. Pensões e Similares	0	0	0	0	0	0	0	0,0	0,0
10.6 Outras Provisões	2.639	2.403	8.059	12.561	10.647	23.411	7.036	-69,9	0,6
10.7 Fundo Riscos Banc. Gerais	0	0	0	0	0	0	0	0,0	0,0
10.8 Passivos Subordinados	49.880	49.880	49.904	39.928	29.952	29.952	19.976	-33,3	1,6
10.9 Interesses Minoritários	0	0	825	624	500	651	412	-36,6	0,0
11- SITUAÇÃO LÍQUIDA	76.232	104.426	115.669	129.750	144.580	130.983	146.723	12,0	11,7
11.1 Capital Subscrito	49.880	50.000	50.000	75.000	75.000	75.000	75.000	0,0	6,0
11.2 Prémios de Emissão	14.570	14.452	14.452	0	0	2.907	0	-100,0	0,0
11.3 Reservas	8.375	9.402	11.289	7.460	9.158	9.330	10.380	11,3	0,8
11.4 Reservas de Reavaliação	898	897	897	897	767	897	767	-14,5	0,1
11.5 Resultados Transitados	-11.008	-5.533	21.268	25.450	33.732	30.653	45.158	47,3	3,6
11.6 Lucro Consolidado Exercício	13.517	35.208	17.763	20.943	25.923	12.196	15.419	26,4	1,2

EVOLUTIVO DAS CONTAS DE EXPLORAÇÃO
DAS INSTITUIÇÕES BANCÁRIAS

BANCO: FINANTIA

ACTIVIDADE: CONSOLIDADA

Milhares de Euros

DISCRIMINATIVO	31-DEZ-99	31-DEZ-00	31-DEZ-01	31-DEZ-02	31-DEZ-03	30-JUN-03	30-JUN-04	
							Valor	Est. (%)
1 - PROVEITOS	193.813	245.886	286.241	262.637	346.407	165.512	168.943	100,0
1.1 Juros e Proveitos Equiparados	72.805	85.827	114.606	101.842	75.293	36.059	47.047	27,8
1.2 Rendimentos Títulos	0	0	289	28	108	108	76	0,0
1.3 Comissões	6.060	9.705	15.771	11.411	14.886	8.629	8.076	4,8
1.4 Lucros de Oper. Financeiras	76.251	110.391	109.604	108.962	211.175	106.980	100.544	59,5
1.5 Rep. e Anulação de Provisões	18.690	11.824	10.878	8.938	20.906	6.667	4.486	2,7
1.6 Res. Subs. Excl. Consolidação	5.327	4.451	114	41	163	6	139	0,1
1.7 Outros Proveitos Exploração	13.049	16.460	32.849	25.952	19.965	6.045	7.580	4,5
1.8 Ganhos Extraordinários	1.631	7.228	2.130	5.463	3.911	1.018	995	0,6
1.9 Interesses Minoritários	0	0	0	0	0	0	0	0,0
2 - CUSTOS	180.296	210.678	268.478	241.694	320.484	153.316	153.524	90,9
2.1 Juros e Custos Equiparados	53.127	63.601	68.023	48.841	23.066	13.419	12.749	7,5
2.2 Comissões	409	1.429	1.089	1.663	2.549	595	1.171	0,7
2.3 Prejuízos Oper. Financeiras	74.351	99.945	109.088	106.864	183.579	97.798	103.075	61,0
2.4 Gastos Gerais Administrativos	20.451	21.909	34.380	37.488	32.883	19.775	15.410	9,1
2.4.1 Custos com Pessoal	8.385	9.349	13.797	14.258	14.560	7.600	7.339	4,3
2.4.2 Outros Custos	12.066	12.560	20.583	23.230	18.323	12.175	8.071	4,8
2.5 Amortizações Exercício	2.529	3.307	3.674	3.520	2.490	1.115	1.150	0,7
2.6 Outros Custos de Exploração	4.230	2.465	18.170	13.095	16.336	2.420	10.377	6,1
2.7 Provisões para	19.593	15.858	24.377	25.711	50.713	14.475	7.453	4,4
2.7.1 Cred.Venc. Outros Riscos	19.593	15.858	24.377	25.711	50.713	14.475	7.453	4,4
2.7.2 Imob. Financeiras	0	0	0	0	0	0	0	0,0
2.8 Perdas Extraordinárias	1.187	1.393	8.710	2.315	5.637	1.555	934	0,6
2.9 Impostos sobre Lucros	1.526	549	623	1.918	2.940	1.598	1.080	0,6
2.10 Outros Impostos	384	217	326	248	268	534	110	0,1
2.11 Res.Subs.Excl.Consolidação	2.509	5	0	0	0	0	0	0,0
2.12 Interesses Minoritários	0	0	18	31	23	32	15	0,0
2.13 Lucro Consolidado Exercício	13.517	35.208	17.763	20.943	25.923	12.196	15.419	

DECOMPOSIÇÃO DOS RESULTADOS

RESULTADO FINANCEIRO	(+)	19.678	22.226	46.583	53.001	52.227	22.640	34.297	95,7
OUTROS RES. CORRENTES	(+)	15.986	32.500	29.840	24.483	43.402	20.415	1.544	4,3
PRODUTO BANCÁRIO	(=)	35.664	54.726	76.423	77.484	95.629	43.055	35.841	100,0
CUSTOS ADMINISTRATIVOS	(-)	20.451	21.909	34.380	37.488	32.883	19.775	15.410	43,0
RESULTADO BRUTO EXPLORAÇÃO	(=)	15.213	32.817	42.043	39.996	62.746	23.280	20.431	57,0
RESULTADOS EXTRAORDINÁRIOS	(+)	19.134	17.659	4.298	12.086	19.180	6.130	4.548	12,7
RESULTADO BRUTO GLOBAL	(=)	34.347	50.476	46.341	52.082	81.926	29.410	24.979	69,7
RESULTADOS CONSOLIDAÇÃO	(+)	2.818	4.446	96	10	140	-26	124	0,3
PROVISÕES E AMORTIZAÇÕES	(-)	22.122	19.165	28.051	29.231	53.203	15.590	8.604	24,0
IMPOSTOS SOBRE LUCROS	(-)	1.526	549	623	1.918	2.940	1.598	1.080	3,0
RESULTADO LÍQUIDO	(=)	13.517	35.208	17.763	20.943	25.923	12.196	15.419	43,0

EVOLUTIVO DAS CONTAS DE EXPLORAÇÃO
DAS INSTITUIÇÕES BANCÁRIAS

BANCO: FINIBANCO

ACTIVIDADE: CONSOLIDADA

Milhares de Euros

DISCRIMINATIVO	31-DEZ-99	31-DEZ-00	31-DEZ-01	31-DEZ-02	31-DEZ-03	30-JUN-03	30-JUN-04	
							Valor	Est. (%)
1 - PROVEITOS	145.835	189.382	212.448	209.954	241.007	112.126	127.020	100,0
1.1 Juros e Proveitos Equiparados	75.169	99.449	118.163	114.868	121.311	58.507	60.208	47,4
1.2 Rendimentos Títulos	25	10	323	43	104	73	215	0,2
1.3 Comissões	13.263	17.742	17.450	18.292	22.637	9.152	15.599	12,3
1.4 Lucros de Oper. Financeiras	39.929	63.646	56.742	48.097	67.686	32.575	37.828	29,8
1.5 Rep. e Anulação de Provisões	5.552	2.847	8.177	11.865	12.575	5.409	4.931	3,9
1.6 Res. Subs. Excl. Consolidação	439	351	209	75	102	63	41	0,0
1.7 Outros Proveitos Exploração	7.398	4.218	10.680	9.262	13.869	5.631	7.251	5,7
1.8 Ganhos Extraordinários	3.816	1.119	704	7.452	2.723	716	947	0,7
1.9 Interesses Minoritários	244	0	0	0	0	0	0	0,0
2 - CUSTOS	139.795	181.117	208.031	202.607	232.973	107.974	122.359	96,3
2.1 Juros e Custos Equiparados	32.098	47.935	57.171	46.763	46.028	22.340	24.033	18,9
2.2 Comissões	1.851	1.508	2.420	4.153	5.498	2.326	3.551	2,8
2.3 Prejuízos Oper. Financeiras	38.028	60.577	55.693	43.934	66.217	31.697	32.228	25,4
2.4 Gastos Gerais Administrativos	40.707	45.695	49.417	50.843	58.280	25.910	29.195	23,0
2.4.1 Custos com Pessoal	21.947	24.595	27.418	29.131	32.783	15.470	17.385	13,7
2.4.2 Outros Custos	18.760	21.100	21.999	21.712	25.497	10.440	11.810	9,3
2.5 Amortizações Exercício	4.320	4.812	5.286	6.414	7.839	3.293	3.947	3,1
2.6 Outros Custos de Exploração	908	948	761	766	1.454	447	2.116	1,7
2.7 Provisões para	17.209	17.439	33.453	45.582	44.488	19.426	24.637	19,4
2.7.1 Cred.Venc. Outros Riscos	17.149	17.439	32.530	43.841	44.488	19.426	24.637	19,4
2.7.2 Imob. Financeiras	60	0	923	1.741	0	0	0	0,0
2.8 Perdas Extraordinárias	958	663	1.932	1.317	1.803	1.122	750	0,6
2.9 Impostos sobre Lucros	3.342	1.172	1.562	1.686	629	935	1.513	1,2
2.10 Outros Impostos	369	260	333	575	650	307	387	0,3
2.11 Res.Subs.Excl.Consolidação	5	0	0	574	87	171	2	0,0
2.12 Interesses Minoritários	0	108	3	0	0	0	0	0,0
2.13 Lucro Consolidado Exercício	6.040	8.265	4.417	7.347	8.034	4.152	4.661	

DECOMPOSIÇÃO DOS RESULTADOS

RESULTADO FINANCEIRO	(+)	43.071	51.514	60.992	68.105	75.283	36.167	36.175	61,5
OUTROS RES. CORRENTES	(+)	19.459	22.323	25.988	26.266	30.477	12.654	22.611	38,5
PRODUTO BANCÁRIO	(=)	62.530	73.837	86.980	94.371	105.760	48.821	58.786	100,0
CUSTOS ADMINISTRATIVOS	(-)	40.707	45.695	49.417	50.843	58.280	25.910	29.195	49,7
RESULTADO BRUTO EXPLORAÇÃO	(=)	21.823	28.142	37.563	43.528	47.480	22.911	29.591	50,3
RESULTADOS EXTRAORDINÁRIOS	(+)	8.410	3.303	6.949	18.000	13.495	5.003	5.128	8,7
RESULTADO BRUTO GLOBAL	(=)	30.233	31.445	44.512	61.528	60.975	27.914	34.719	59,1
RESULTADOS CONSOLIDAÇÃO	(+)	678	243	206	-499	15	-108	39	0,1
PROVISÕES E AMORTIZAÇÕES	(-)	21.529	22.251	38.739	51.996	52.327	22.719	28.584	48,6
IMPOSTOS SOBRE LUCROS	(-)	3.342	1.172	1.562	1.686	629	935	1.513	2,6
RESULTADO LÍQUIDO	(=)	6.040	8.265	4.417	7.347	8.034	4.152	4.661	7,9

EVOLUTIVO DO BALANÇO DAS INSTITUIÇÕES BANCÁRIAS

BANCO: FORTIS BANK

ACTIVIDADE: INDIVIDUAL

Milhares de Euros

DISCRIMINATIVO	31-DEZ-99	31-DEZ-00	31-DEZ-01	31-DEZ-02	31-DEZ-03	30-JUN-03	30-JUN-04		
							Valor	Var. (%)	Est.Patr. (%)
ACTIVO	321.581	398.086	500.024	508.673	522.358	522.230	480.377	-8,0	100,0
1- DISPONIBILIDADES	7.776	10.879	11.344	11.766	20.113	9.261	7.563	-18,3	1,6
1.1 Caixa e Dep.Bancos Centrais	2.319	3.527	5.080	1.035	635	119	534	348,7	0,1
1.2 Disp.Vista s/ Inst. Crédito	5.457	7.352	6.264	10.731	19.478	9.142	7.029	-23,1	1,5
2- APLICAÇÕES CREDITÍCIAS	280.424	349.768	464.171	471.497	472.039	485.963	444.417	-8,5	92,5
2.1 Créditos s/ Inst. Crédito	53.017	24.975	42.687	49.433	56.417	39.028	40.844	4,7	8,5
2.2 Créditos s/ Clientes	229.602	327.177	425.534	430.365	423.226	453.600	412.242	-9,1	85,8
2.3 Provisões	2.195	2.384	4.050	8.301	7.604	6.665	8.669	30,1	1,8
3- APLICAÇÕES EM TÍTULOS	22.975	25.843	20.131	20.755	21.435	22.390	20.602	-8,0	4,3
3.1 De Rendimento Fixo	22.975	25.843	20.131	20.755	21.435	22.390	20.602	-8,0	4,3
3.1.1- Emissores Públicos	17.987	18.999	19.000	20.000	20.000	20.000	20.000	0,0	4,2
3.1.2- Outros Emissores	4.988	6.844	1.131	755	1.435	2.390	602	-74,8	0,1
3.1.3- Próprios	0	0	0	0	0	0	0	0,0	0,0
3.2 De Rendimento Variável	0	0	0	0	0	0	0	0,0	0,0
3.3 Provisões	0	0	0	0	0	0	0	0,0	0,0
4- PARTICIPAÇÕES DE CAPITAL	0	0	0	0	0	0	0	0,0	0,0
4.1 Em Empresas Associadas	0	0	0	0	0	0	0	0,0	0,0
4.2 Em Filiais Excl. Consolidação	0	0	0	0	0	0	0	0,0	0,0
4.3 Outras Particip. Financeiras	0	0	0	0	0	0	0	0,0	0,0
4.4 Provisões	0	0	0	0	0	0	0	0,0	0,0
5- IMOBILIZAÇÕES	1.856	1.706	1.524	1.426	1.363	1.414	1.319	-6,7	0,3
5.1 Imobilizações Incorpóreas	0	0	0	0	0	0	0	0,0	0,0
5.1.1- Valor Bruto	0	0	0	0	0	0	0	0,0	0,0
5.1.2- Amortizações	0	0	0	0	0	0	0	0,0	0,0
5.2 Imóveis	1.337	1.312	1.294	1.272	1.169	1.326	1.158	-12,7	0,2
5.2.1- Valor Bruto	2.080	2.080	2.085	2.085	2.005	2.151	2.005	-6,8	0,4
5.2.2- Amortizações	743	768	791	813	836	825	847	2,7	0,2
5.3 Outro Imobilizado Corpóreo	519	394	230	154	194	88	161	83,0	0,0
5.3.1- Valor Bruto	2.414	2.604	2.743	1.853	1.119	1.860	1.154	-38,0	0,2
5.3.2- Amortizações	1.895	2.210	2.513	1.699	925	1.772	993	-44,0	0,2
6- OUTRAS APLICAÇÕES	8.550	9.890	2.854	3.229	7.408	3.202	6.476	102,2	1,3
6.1 Dif. Reav. - Eq.Patrimonial	0	0	0	0	0	0	0	0,0	0,0
6.2 Dif's. Consolidação	0	0	0	0	0	0	0	0,0	0,0
6.3 Capital não Realizado	0	0	0	0	0	0	0	0,0	0,0
6.4 Acções Próprias	0	0	0	0	0	0	0	0,0	0,0
6.5 Outros Activos	6.844	8.524	1.339	1.428	4.155	1.559	4.196	169,1	0,9
6.6 Contas de Regularização	1.706	1.366	1.515	1.801	3.253	1.643	2.280	38,8	0,5
6.7 Interesses Minoritários	0	0	0	0	0	0	0	0,0	0,0
PASSIVO	299.978	375.465	477.723	488.303	498.687	497.941	457.678	-8,1	95,3
7- DÉBITOS P. C/ INST. CRÉDITO	212.762	320.902	384.147	445.057	458.921	438.026	422.565	-3,5	88,0
7.1 À Vista	289	2.579	2.343	7.311	10.074	3.366	6.687	98,7	1,4
7.2 A Prazo ou c/ Pré-Aviso	212.473	318.323	381.804	437.746	448.847	434.660	415.878	-4,3	86,6
8- DÉBITOS PARA COM CLIENTES	84.566	52.084	90.728	40.763	38.005	57.980	33.817	-41,7	7,0
8.1 Depósitos de Poupança	0	0	0	0	0	0	0	0,0	0,0
8.2 À Vista	50.663	26.102	36.062	19.836	33.859	27.219	27.778	2,1	5,8
8.3 A Prazo	33.903	25.982	54.666	20.927	4.146	30.761	6.039	-80,4	1,3
9- DÉBITOS REPRES. POR TÍTULOS	0	0	0	0	0	0	0	0,0	0,0
9.1 Obrigações em Circulação	0	0	0	0	0	0	0	0,0	0,0
9.2 Outros	0	0	0	0	0	0	0	0,0	0,0
10- EXIGIBILIDADES DIVERSAS	2.650	2.479	2.848	2.483	1.761	1.935	1.296	-33,0	0,3
10.1 Outros Passivos	155	165	167	191	310	387	318	-17,8	0,1
10.2 Contas de Regularização	1.817	1.571	1.905	2.292	1.451	1.548	978	-36,8	0,2
10.3 Dif. Reav. - Eq.Patrimonial	0	0	0	0	0	0	0	0,0	0,0
10.4 Dif. Consolidação	0	0	0	0	0	0	0	0,0	0,0
10.5 Prov. Pensões e Similares	678	743	776	0	0	0	0	0,0	0,0
10.6 Outras Provisões	0	0	0	0	0	0	0	0,0	0,0
10.7 Fundo Riscos Banc. Gerais	0	0	0	0	0	0	0	0,0	0,0
10.8 Passivos Subordinados	0	0	0	0	0	0	0	0,0	0,0
10.9 Interesses Minoritários	0	0	0	0	0	0	0	0,0	0,0
11- SITUAÇÃO LÍQUIDA	21.603	22.621	22.301	20.370	23.671	24.289	22.699	-6,5	4,7
11.1 Capital Subscrito	17.458	17.458	17.458	17.458	17.458	17.458	17.458	0,0	3,6
11.2 Prémios de Emissão	0	0	0	0	0	0	0	0,0	0,0
11.3 Reservas	1.292	1.292	1.290	1.290	1.290	1.290	1.290	0,0	0,3
11.4 Reservas de Reavaliação	853	853	854	854	854	854	854	0,0	0,2
11.5 Resultados Transitados	2.938	2.938	1.791	2.983	3.006	3.006	3.028	0,7	0,6
11.6 Lucro Consolidado Exercício	-938	80	908	-2.215	1.063	1.681	69	-95,9	0,0

EVOLUTIVO DAS CONTAS DE EXPLORAÇÃO
DAS INSTITUIÇÕES BANCÁRIAS

BANCO: FORTIS BANK

ACTIVIDADE: INDIVIDUAL

Milhares de Euros

DISCRIMINATIVO	31-DEZ-99	31-DEZ-00	31-DEZ-01	31-DEZ-02	31-DEZ-03	30-JUN-03	30-JUN-04	
							Valor	Est. (%)
1 - PROVEITOS	10.959	18.256	26.612	23.495	22.484	11.080	9.626	100,0
1.1 Juros e Proveitos Equiparados	10.420	17.348	25.314	21.771	20.583	9.880	8.666	90,0
1.2 Rendimentos Títulos	0	0	0	0	0	0	0	0,0
1.3 Comissões	249	364	647	612	732	466	353	3,7
1.4 Lucros de Oper. Financeiras	0	0	0	289	312	158	184	1,9
1.5 Rep. e Anulação de Provisões	5	135	0	59	296	296	129	1,3
1.6 Res. Subs. Excl. Consolidação	0	0	0	0	0	0	0	0,0
1.7 Outros Proveitos Exploração	255	309	491	752	560	280	294	3,1
1.8 Ganhos Extraordinários	30	100	160	12	1	0	0	0,0
1.9 Interesses Minoritários	0	0	0	0	0	0	0	0,0
2 - CUSTOS	11.897	18.176	25.704	25.710	21.421	9.399	9.557	99,3
2.1 Juros e Custos Equiparados	7.921	13.542	19.760	16.292	12.114	6.487	4.941	51,3
2.2 Comissões	70	65	78	79	53	29	24	0,2
2.3 Prejuízos Oper. Financeiras	180	838	589	338	2.853	739	1.219	12,7
2.4 Gastos Gerais Administrativos	2.768	3.103	3.314	3.758	4.501	1.948	2.088	21,7
2.4.1 Custos com Pessoal	1.696	2.075	1.866	2.065	2.151	1.062	1.141	11,9
2.4.2 Outros Custos	1.072	1.028	1.448	1.693	2.350	886	947	9,8
2.5 Amortizações Exercício	299	344	325	222	171	85	79	0,8
2.6 Outros Custos de Exploração	15	15	14	16	19	7	16	0,2
2.7 Provisões para	434	254	1.612	4.977	1.687	90	1.182	12,3
2.7.1 Cred.Venc. Outros Riscos	434	254	1.612	4.977	1.687	90	1.182	12,3
2.7.2 Imob. Financeiras	0	0	0	0	0	0	0	0,0
2.8 Perdas Extraordinárias	195	0	1	0	0	8	0	0,0
2.9 Impostos sobre Lucros	0	0	0	17	12	6	3	0,0
2.10 Outros Impostos	15	15	11	11	11	0	5	0,1
2.11 Res.Subs.Excl.Consolidação	0	0	0	0	0	0	0	0,0
2.12 Interesses Minoritários	0	0	0	0	0	0	0	0,0
2.13 Lucro Consolidado Exercício	-938	80	908	-2.215	1.063	1.681	69	

DECOMPOSIÇÃO DOS RESULTADOS

RESULTADO FINANCEIRO	(+)	2.499	3.806	5.554	5.479	8.469	3.393	3.725	113,2
OUTROS RES. CORRENTES	(+)	224	-260	446	1.209	-1.332	129	-433	-13,2
PRODUTO BANCÁRIO	(=)	2.723	3.546	6.000	6.688	7.137	3.522	3.292	100,0
CUSTOS ADMINISTRATIVOS	(-)	2.768	3.103	3.314	3.758	4.501	1.948	2.088	63,4
RESULTADO BRUTO EXPLORAÇÃO	(=)	-45	443	2.686	2.930	2.636	1.574	1.204	36,6
RESULTADOS EXTRAORDINÁRIOS	(+)	-160	235	159	71	297	288	129	3,9
RESULTADO BRUTO GLOBAL	(=)	-205	678	2.845	3.001	2.933	1.862	1.333	40,5
RESULTADOS CONSOLIDAÇÃO	(+)	0	0	0	0	0	0	0	0,0
PROVISÕES E AMORTIZAÇÕES	(-)	733	598	1.937	5.199	1.858	175	1.261	38,3
IMPOSTOS SOBRE LUCROS	(-)	0	0	0	17	12	6	3	0,1
RESULTADO LÍQUIDO	(=)	-938	80	908	-2.215	1.063	1.681	69	2,1

EVOLUTIVO DO BALANÇO DAS INSTITUIÇÕES BANCÁRIAS

BANCO: IMIBANK (SANPAOLO)

ACTIVIDADE: INDIVIDUAL

Milhares de Euros

DISCRIMINATIVO	31-DEZ-99	31-DEZ-00	31-DEZ-01	31-DEZ-02	31-DEZ-03	30-JUN-03	30-JUN-04		
							Valor	Var. (%)	Est.Patr. (%)
ACTIVO	4.478.542	5.035.327	7.212.100	8.294.347	8.413.000	7.437.542	8.014.320	7,8	100,0
1- DISPONIBILIDADES	14.844	5.695	13.696	14.253	19.747	6.991	17.481	150,1	0,2
1.1 Caixa e Dep.Bancos Centrais	14.620	5.391	13.459	14.191	19.701	6.912	17.391	151,6	0,2
1.2 Disp.Vista s/ Inst. Crédito	224	304	237	62	46	79	90	13,9	0,0
2- APLICAÇÕES CREDITÍCIAS	4.392.724	4.961.843	7.129.500	8.101.991	8.253.827	7.272.820	7.874.885	8,3	98,3
2.1 Créditos s/ Inst. Crédito	4.392.724	4.961.843	7.129.500	8.101.991	8.253.827	7.272.820	7.874.885	8,3	98,3
2.2 Créditos s/ Clientes	0	0	0	0	0	0	0	0,0	0,0
2.3 Provisões	0	0	0	0	0	0	0	0,0	0,0
3- APLICAÇÕES EM TÍTULOS	0	0	0	0	0	0	0	0,0	0,0
3.1 De Rendimento Fixo	0	0	0	0	0	0	0	0,0	0,0
3.1.1- Emissores Públicos	0	0	0	0	0	0	0	0,0	0,0
3.1.2- Outros Emissores	0	0	0	0	0	0	0	0,0	0,0
3.1.3- Próprios	0	0	0	0	0	0	0	0,0	0,0
3.2 De Rendimento Variável	0	0	0	0	0	0	0	0,0	0,0
3.3 Provisões	0	0	0	0	0	0	0	0,0	0,0
4- PARTICIPAÇÕES DE CAPITAL	0	0	0	0	0	0	0	0,0	0,0
4.1 Em Empresas Associadas	0	0	0	0	0	0	0	0,0	0,0
4.2 Em Filiais Excl. Consolidação	0	0	0	0	0	0	0	0,0	0,0
4.3 Outras Particip. Financeiras	0	0	0	0	0	0	0	0,0	0,0
4.4 Provisões	0	0	0	0	0	0	0	0,0	0,0
5- IMOBILIZAÇÕES	15	11	10	7	5	6	3	-50,0	0,0
5.1 Imobilizações Incorpóreas	0	0	0	0	0	0	0	0,0	0,0
5.1.1- Valor Bruto	0	0	0	0	0	0	0	0,0	0,0
5.1.2- Amortizações	0	0	0	0	0	0	0	0,0	0,0
5.2 Imóveis	0	0	0	0	0	0	0	0,0	0,0
5.2.1- Valor Bruto	0	0	0	0	0	0	0	0,0	0,0
5.2.2- Amortizações	0	0	0	0	0	0	0	0,0	0,0
5.3 Outro Imobilizado Corpóreo	15	11	10	7	5	6	3	-50,0	0,0
5.3.1- Valor Bruto	20	21	23	23	24	23	23	0,0	0,0
5.3.2- Amortizações	5	10	13	16	19	17	20	17,6	0,0
6- OUTRAS APLICAÇÕES	70.959	67.778	68.894	178.096	139.421	157.725	121.951	-22,7	1,5
6.1 Dif. Reav. - Eq.Patrimonial	0	0	0	0	0	0	0	0,0	0,0
6.2 Dif's. Consolidação	0	0	0	0	0	0	0	0,0	0,0
6.3 Capital não Realizado	0	0	0	0	0	0	0	0,0	0,0
6.4 Acções Próprias	0	0	0	0	0	0	0	0,0	0,0
6.5 Outros Activos	0	0	0	0	0	0	0	0,0	0,0
6.6 Contas de Regularização	70.959	67.778	68.894	178.096	139.421	157.725	121.951	-22,7	1,5
6.7 Interesses Minoritários	0	0	0	0	0	0	0	0,0	0,0
PASSIVO	4.284.504	4.853.769	7.023.213	8.113.347	8.231.623	7.259.073	7.835.971	7,9	97,8
7- DÉBITOS P. C/ INST. CRÉDITO	261.844	325.192	359.625	280.300	201.451	200.105	203.082	1,5	2,5
7.1 À Vista	0	0	0	0	0	0	0	0,0	0,0
7.2 A Prazo ou c/ Pré-Aviso	261.844	325.192	359.625	280.300	201.451	200.105	203.082	1,5	2,5
8- DÉBITOS PARA COM CLIENTES	0	0	0	0	0	0	0	0,0	0,0
8.1 Depósitos de Poupança	0	0	0	0	0	0	0	0,0	0,0
8.2 À Vista	0	0	0	0	0	0	0	0,0	0,0
8.3 A Prazo	0	0	0	0	0	0	0	0,0	0,0
9- DÉBITOS REPRES. POR TÍTULOS	3.953.881	4.413.079	6.526.443	7.647.440	7.890.589	6.897.055	7.510.884	8,9	93,7
9.1 Obrigações em Circulação	3.201.993	3.742.354	6.068.799	6.693.505	6.393.649	6.523.763	6.428.443	-1,5	80,2
9.2 Outros	751.888	670.725	457.644	953.935	1.496.940	373.292	1.082.441	190,0	13,5
10- EXIGIBILIDADES DIVERSAS	68.779	115.498	137.145	185.607	139.583	161.913	122.005	-24,6	1,5
10.1 Outros Passivos	135	139	99	125	125	96	97	1,0	0,0
10.2 Contas de Regularização	66.355	113.070	134.757	183.193	138.458	159.528	120.908	-24,2	1,5
10.3 Dif. Reav. - Eq.Patrimonial	0	0	0	0	0	0	0	0,0	0,0
10.4 Dif. Consolidação	0	0	0	0	0	0	0	0,0	0,0
10.5 Prov. Pensões e Similares	0	0	0	0	0	0	0	0,0	0,0
10.6 Outras Provisões	0	0	2.289	2.289	1.000	2.289	1.000	-56,3	0,0
10.7 Fundo Riscos Banc. Gerais	2.289	2.289	0	0	0	0	0	0,0	0,0
10.8 Passivos Subordinados	0	0	0	0	0	0	0	0,0	0,0
10.9 Interesses Minoritários	0	0	0	0	0	0	0	0,0	0,0
11- SITUAÇÃO LÍQUIDA	194.038	181.558	188.887	181.000	181.377	178.469	178.349	-0,1	2,2
11.1 Capital Subscrito	172.240	172.238	172.238	172.238	172.238	172.238	172.238	0,0	2,1
11.2 Prémios de Emissão	0	0	0	0	0	0	0	0,0	0,0
11.3 Reservas	17.214	1.975	9.321	3.443	3.978	3.978	4.494	13,0	0,1
11.4 Reservas de Reavaliação	0	0	0	0	0	0	0	0,0	0,0
11.5 Resultados Transitados	0	0	0	0	0	0	0	0,0	0,0
11.6 Lucro Consolidado Exercício	4.584	7.345	7.328	5.319	5.161	2.253	1.617	-28,2	0,0

EVOLUTIVO DAS CONTAS DE EXPLORAÇÃO
DAS INSTITUIÇÕES BANCÁRIAS

BANCO: IMIBANK (SANPAOLO)

ACTIVIDADE: INDIVIDUAL

Milhares de Euros

DISCRIMINATIVO	31-DEZ-99	31-DEZ-00	31-DEZ-01	31-DEZ-02	31-DEZ-03	30-JUN-03	30-JUN-04	
							Valor	Est. (%)
1 - PROVEITOS	251.264	289.969	298.261	273.831	217.429	114.865	102.328	100,0
1.1 Juros e Proveitos Equiparados	251.249	287.054	298.254	273.816	216.131	114.859	99.609	97,3
1.2 Rendimentos Títulos	0	0	0	0	0	0	0	0,0
1.3 Comissões	0	2	1	1	1	1	2.717	2,7
1.4 Lucros de Oper. Financeiras	0	3	5	0	0	0	1	0,0
1.5 Rep. e Anulação de Provisões	0	0	0	0	1.289	0	0	0,0
1.6 Res. Subs. Excl. Consolidação	0	0	0	0	0	0	0	0,0
1.7 Outros Proveitos Exploração	0	0	0	0	0	0	0	0,0
1.8 Ganhos Extraordinários	15	2.910	1	14	8	5	1	0,0
1.9 Interesses Minoritários	0	0	0	0	0	0	0	0,0
2 - CUSTOS	246.680	282.624	290.933	268.512	212.268	112.612	100.711	98,4
2.1 Juros e Custos Equiparados	240.610	274.587	285.981	264.559	209.844	111.393	96.834	94,6
2.2 Comissões	15	18	16	19	19	10	2.726	2,7
2.3 Prejuízos Oper. Financeiras	0	0	0	13	7	2	0	0,0
2.4 Gastos Gerais Administrativos	6.010	5.049	4.902	3.888	2.363	1.192	1.135	1,1
2.4.1 Custos com Pessoal	25	25	65	28	28	16	14	0,0
2.4.2 Outros Custos	5.985	5.024	4.837	3.860	2.335	1.176	1.121	1,1
2.5 Amortizações Exercício	5	3	3	3	3	1	1	0,0
2.6 Outros Custos de Exploração	0	1	1	0	2	0	0	0,0
2.7 Provisões para	0	0	0	0	0	0	0	0,0
2.7.1 Cred.Venc. Outros Riscos	0	0	0	0	0	0	0	0,0
2.7.2 Imob. Financeiras	0	0	0	0	0	0	0	0,0
2.8 Perdas Extraordinárias	0	2.907	0	0	0	0	0	0,0
2.9 Impostos sobre Lucros	0	0	0	0	0	0	0	0,0
2.10 Outros Impostos	40	59	30	30	30	14	15	0,0
2.11 Res.Subs.Excl.Consolidação	0	0	0	0	0	0	0	0,0
2.12 Interesses Minoritários	0	0	0	0	0	0	0	0,0
2.13 Lucro Consolidado Exercício	4.584	7.345	7.328	5.319	5.161	2.253	1.617	

DECOMPOSIÇÃO DOS RESULTADOS

RESULTADO FINANCEIRO	(+)	10.639	12.467	12.273	9.257	6.287	3.466	2.775	100,8
OUTROS RES. CORRENTES	(+)	-55	-73	-41	-61	-57	-25	-23	-0,8
PRODUTO BANCÁRIO	(=)	10.584	12.394	12.232	9.196	6.230	3.441	2.752	100,0
CUSTOS ADMINISTRATIVOS	(-)	6.010	5.049	4.902	3.888	2.363	1.192	1.135	41,2
RESULTADO BRUTO EXPLORAÇÃO	(=)	4.574	7.345	7.330	5.308	3.867	2.249	1.617	58,8
RESULTADOS EXTRAORDINÁRIOS	(+)	15	3	1	14	1.297	5	1	0,0
RESULTADO BRUTO GLOBAL	(=)	4.589	7.348	7.331	5.322	5.164	2.254	1.618	58,8
RESULTADOS CONSOLIDAÇÃO	(+)	0	0	0	0	0	0	0	0,0
PROVISÕES E AMORTIZAÇÕES	(-)	5	3	3	3	3	1	1	0,0
IMPOSTOS SOBRE LUCROS	(-)	0	0	0	0	0	0	0	0,0
RESULTADO LÍQUIDO	(=)	4.584	7.345	7.328	5.319	5.161	2.253	1.617	58,8

EVOLUTIVO DO BALANÇO DAS INSTITUIÇÕES BANCÁRIAS

BANCO: INTERBANCO

ACTIVIDADE: CONSOLIDADA

Milhares de Euros

DISCRIMINATIVO	31-DEZ-99	31-DEZ-00	31-DEZ-01	31-DEZ-02	31-DEZ-03	30-JUN-03	30-JUN-04		
							Valor	Var. (%)	Est.Patr. (%)
ACTIVO	353.093	645.966	481.412	764.960	747.597	757.865	737.847	-2,6	100,0
1- DISPONIBILIDADES	10.375	41.099	31.716	9.704	14.303	9.849	8.946	-9,2	1,2
1.1 Caixa e Dep.Bancos Centrais	853	575	387	385	141	97	311	220,6	0,0
1.2 Disp.Vista s/ Inst. Crédito	9.522	40.524	31.329	9.319	14.162	9.752	8.635	-11,5	1,2
2- APLICAÇÕES CREDITÍCIAS	292.051	534.528	380.591	618.720	624.719	619.289	615.417	-0,6	83,4
2.1 Créditos s/ Inst. Crédito	12.465	0	0	0	0	0	0	0	0,0
2.2 Créditos s/ Clientes	282.040	544.248	395.159	628.521	635.059	629.237	624.251	-0,8	84,6
2.3 Provisões	2.454	9.720	14.568	9.801	10.340	9.948	8.834	-11,2	1,2
3- APLICAÇÕES EM TÍTULOS	4.689	4.615	0	0	0	0	0	0	0,0
3.1 De Rendimento Fixo	4.744	4.684	0	0	0	0	0	0	0,0
3.1.1- Emissores Públicos	4.744	4.684	0	0	0	0	0	0	0,0
3.1.2- Outros Emissores	0	0	0	0	0	0	0	0	0,0
3.1.3- Próprios	0	0	0	0	0	0	0	0	0,0
3.2 De Rendimento Variável	0	0	0	0	0	0	0	0	0,0
3.3 Provisões	55	69	0	0	0	0	0	0	0,0
4- PARTICIPAÇÕES DE CAPITAL	0	0	2.245	8	0	0	0	0	0,0
4.1 Em Empresas Associadas	0	0	0	0	0	0	0	0	0,0
4.2 Em Filiais Excl. Consolidação	0	0	2.237	0	0	0	0	0	0,0
4.3 Outras Particip. Financeiras	0	0	8	8	0	0	0	0	0,0
4.4 Provisões	0	0	0	0	0	0	0	0	0,0
5- IMOBILIZAÇÕES	9.955	10.053	10.075	9.653	8.826	9.402	8.480	-9,8	1,1
5.1 Imobilizações Incorpóreas	528	294	660	550	320	652	186	-71,5	0,0
5.1.1- Valor Bruto	2.778	2.796	3.363	3.581	3.623	3.819	3.597	-5,8	0,5
5.1.2- Amortizações	2.250	2.502	2.703	3.031	3.303	3.167	3.411	7,7	0,5
5.2 Imóveis	8.215	8.125	8.058	7.872	7.709	7.787	7.632	-2,0	1,0
5.2.1- Valor Bruto	8.724	8.821	8.947	9.033	8.963	8.963	8.963	0,0	1,2
5.2.2- Amortizações	509	696	889	1.161	1.254	1.176	1.331	13,2	0,2
5.3 Outro Imobilizado Corpóreo	1.212	1.634	1.357	1.231	797	963	662	-31,3	0,1
5.3.1- Valor Bruto	3.841	4.821	5.186	6.204	6.269	6.208	6.318	1,8	0,9
5.3.2- Amortizações	2.629	3.187	3.829	4.973	5.472	5.245	5.656	7,8	0,8
6- OUTRAS APLICAÇÕES	36.023	55.671	56.785	126.875	99.749	119.325	105.004	-12,0	14,2
6.1 Dif. Reav. - Eq.Patrimonial	0	0	0	0	0	0	0	0	0,0
6.2 Dif's. Consolidação	0	0	0	0	0	0	0	0	0,0
6.3 Capital não Realizado	0	0	0	0	0	0	0	0	0,0
6.4 Acções Próprias	0	0	0	0	0	0	0	0	0,0
6.5 Outros Activos	22.281	24.154	24.062	61.451	41.588	51.095	46.015	-9,9	6,2
6.6 Contas de Regularização	13.742	31.517	32.723	65.424	58.161	68.230	58.989	-13,5	8,0
6.7 Interesses Minoritários	0	0	0	0	0	0	0	0	0,0
PASSIVO	313.414	603.775	427.282	713.501	694.584	711.642	688.647	-3,2	93,3
7- DÉBITOS P. C/ INST. CRÉDITO	68.699	294.076	232.894	451.722	450.479	467.316	435.937	-6,7	59,1
7.1 À Vista	2.025	2.285	2.979	221.746	95.054	91.944	26.078	-71,6	3,5
7.2 A Prazo ou c/ Pré-Aviso	66.674	291.791	229.915	229.976	355.425	375.372	409.859	9,2	55,5
8- DÉBITOS PARA COM CLIENTES	112.569	92.995	30.687	65.708	60.367	66.463	56.171	-15,5	7,6
8.1 Depósitos de Poupança	0	0	0	0	0	0	0	0	0,0
8.2 À Vista	37.021	14.423	17.923	10.692	4.332	9.385	5.180	-44,8	0,7
8.3 A Prazo	75.548	78.572	12.764	55.016	56.035	57.078	50.991	-10,7	6,9
9- DÉBITOS REPRES. POR TÍTULOS	64.844	49.940	25.000	25.000	25.000	25.000	25.000	0,0	3,4
9.1 Obrigações em Circulação	64.844	49.940	25.000	25.000	25.000	25.000	25.000	0,0	3,4
9.2 Outros	0	0	0	0	0	0	0	0	0,0
10- EXIGIBILIDADES DIVERSAS	67.302	166.764	138.701	171.071	158.738	152.863	171.539	12,2	23,2
10.1 Outros Passivos	46.937	97.094	70.671	71.741	63.080	64.646	68.902	6,6	9,3
10.2 Contas de Regularização	17.537	31.043	27.954	58.254	54.255	47.039	61.086	29,9	8,3
10.3 Dif. Reav. - Eq.Patrimonial	0	0	0	0	0	0	0	0	0,0
10.4 Dif. Consolidação	0	0	0	0	0	0	0	0	0,0
10.5 Prov. Pensões e Similares	0	0	0	0	0	0	0	0	0,0
10.6 Outras Provisões	2.424	7.731	3.731	5.035	5.902	5.424	6.046	11,5	0,8
10.7 Fundo Riscos Banc. Gerais	404	928	1.376	1.076	536	782	536	-31,5	0,1
10.8 Passivos Subordinados	0	29.964	34.964	34.964	34.964	34.964	34.964	0,0	4,7
10.9 Interesses Minoritários	0	4	5	1	1	8	5	-37,5	0,0
11- SITUAÇÃO LÍQUIDA	39.679	42.191	54.130	51.459	53.013	46.223	49.200	6,4	6,7
11.1 Capital Subscrito	29.928	29.928	37.500	37.500	37.500	37.500	37.500	0,0	5,1
11.2 Prémios de Emissão	0	0	0	0	0	0	0	0	0,0
11.3 Reservas	2.763	4.562	5.003	4.652	4.407	4.407	7.803	77,1	1,1
11.4 Reservas de Reavaliação	0	0	0	0	0	0	0	0	0,0
11.5 Resultados Transitados	0	0	0	1.516	2.539	2.539	0	-100,0	0,0
11.6 Lucro Consolidado Exercício	6.988	7.701	11.627	7.791	8.567	1.777	3.897	119,3	0,5

EVOLUTIVO DAS CONTAS DE EXPLORAÇÃO
DAS INSTITUIÇÕES BANCÁRIAS

BANCO: INTERBANCO

ACTIVIDADE: CONSOLIDADA

Milhares de Euros

DISCRIMINATIVO	31-DEZ-99	31-DEZ-00	31-DEZ-01	31-DEZ-02	31-DEZ-03	30-JUN-03	30-JUN-04	
							Valor	Est. (%)
1 - PROVEITOS	58.951	76.216	129.352	134.689	124.692	64.555	52.356	100,0
1.1 Juros e Proveitos Equiparados	26.970	35.315	54.550	68.962	56.401	33.358	22.769	43,5
1.2 Rendimentos Títulos	1.252	3.599	1.390	8.077	13.803	6.830	3.535	6,8
1.3 Comissões	5.272	9.643	7.943	8.677	4.760	1.872	2.154	4,1
1.4 Lucros de Oper. Financeiras	4.035	1.962	15.622	5.797	4.758	1.237	2.187	4,2
1.5 Rep. e Anulação de Provisões	17.473	20.233	38.979	29.946	30.547	14.227	14.314	27,3
1.6 Res. Subs. Excl. Consolidação	0	0	222	2.539	0	0	0	0,0
1.7 Outros Proveitos Exploração	2.782	4.513	8.974	8.581	11.747	5.884	6.296	12,0
1.8 Ganhos Extraordinários	1.167	951	1.672	2.110	2.676	1.147	1.101	2,1
1.9 Interesses Minoritários	0	0	0	0	0	0	0	0,0
2 - CUSTOS	51.963	68.515	117.725	126.898	116.125	62.778	48.459	92,6
2.1 Juros e Custos Equiparados	6.619	9.928	19.173	44.007	29.922	20.235	9.567	18,3
2.2 Comissões	4.035	7.561	15.920	12.731	10.334	4.012	7.282	13,9
2.3 Prejuízos Oper. Financeiras	269	1.271	5.791	3.154	3.208	2.283	20	0,0
2.4 Gastos Gerais Administrativos	13.412	14.536	20.975	24.722	23.007	12.364	12.119	23,1
2.4.1 Custos com Pessoal	5.307	6.516	8.485	7.104	7.972	3.921	4.135	7,9
2.4.2 Outros Custos	8.105	8.020	12.490	17.618	15.035	8.443	7.984	15,2
2.5 Amortizações Exercício	1.077	1.011	1.082	1.090	900	458	386	0,7
2.6 Outros Custos de Exploração	244	454	327	137	3.124	143	1.063	2,0
2.7 Provisões para	20.915	30.490	44.762	38.421	40.486	20.738	16.074	30,7
2.7.1 Cred.Venc. Outros Riscos	20.915	30.490	44.762	38.421	40.486	20.738	16.074	30,7
2.7.2 Imob. Financeiras	0	0	0	0	0	0	0	0,0
2.8 Perdas Extraordinárias	1.516	615	3.312	1.977	3.943	1.755	1.468	2,8
2.9 Impostos sobre Lucros	3.442	2.208	6.012	195	771	602	318	0,6
2.10 Outros Impostos	434	439	370	456	416	181	158	0,3
2.11 Res.Subs.Excl.Consolidação	0	0	0	0	0	0	0	0,0
2.12 Interesses Minoritários	0	2	1	8	14	7	4	0,0
2.13 Lucro Consolidado Exercício	6.988	7.701	11.627	7.791	8.567	1.777	3.897	

DECOMPOSIÇÃO DOS RESULTADOS

RESULTADO FINANCEIRO	(+)	20.351	25.387	35.377	24.955	26.479	13.123	13.202	70,0
OUTROS RES. CORRENTES	(+)	8.359	9.992	11.521	14.654	17.986	9.204	5.649	30,0
PRODUTO BANCÁRIO	(=)	28.710	35.379	46.898	39.609	44.465	22.327	18.851	100,0
CUSTOS ADMINISTRATIVOS	(-)	13.412	14.536	20.975	24.722	23.007	12.364	12.119	64,3
RESULTADO BRUTO EXPLORAÇÃO	(=)	15.298	20.843	25.923	14.887	21.458	9.963	6.732	35,7
RESULTADOS EXTRAORDINÁRIOS	(+)	17.124	20.569	37.339	30.079	29.280	13.619	13.947	74,0
RESULTADO BRUTO GLOBAL	(=)	32.422	41.412	63.262	44.966	50.738	23.582	20.679	109,7
RESULTADOS CONSOLIDAÇÃO	(+)	0	-2	221	2.531	-14	-7	-4	0,0
PROVISÕES E AMORTIZAÇÕES	(-)	21.992	31.501	45.844	39.511	41.386	21.196	16.460	87,3
IMPOSTOS SOBRE LUCROS	(-)	3.442	2.208	6.012	195	771	602	318	1,7
RESULTADO LÍQUIDO	(=)	6.988	7.701	11.627	7.791	8.567	1.777	3.897	20,7

EVOLUTIVO DO BALANÇO DAS INSTITUIÇÕES BANCÁRIAS

BANCO: ITAÚ

ACTIVIDADE: CONSOLIDADA

Milhares de Euros

DISCRIMINATIVO	31-DEZ-99	31-DEZ-00	31-DEZ-01	31-DEZ-02	31-DEZ-03	30-JUN-03	30-JUN-04		
							Valor	Var. (%)	Est.Patr. (%)
ACTIVO	1.162.679	1.437.439	1.777.204	1.931.677	2.295.425	2.082.116	2.334.630	12,1	100,0
1- DISPONIBILIDADES	5.491	7.973	20.428	11.155	39.923	20.614	29.962	45,3	1,3
1.1 Caixa e Dep.Bancos Centrais	4.404	6.553	12.974	6.934	10.354	13.097	5.566	-57,5	0,2
1.2 Disp.Vista s/ Inst. Crédito	1.087	1.420	7.454	4.221	29.569	7.517	24.396	224,5	1,0
2- APLICAÇÕES CREDITÍCIAS	920.851	1.039.786	1.292.344	1.501.043	1.617.203	1.662.029	1.648.947	-0,8	70,6
2.1 Créditos s/ Inst. Crédito	460.755	475.808	672.812	876.274	1.152.670	1.111.945	1.138.992	2,4	48,8
2.2 Créditos s/ Clientes	460.096	563.978	619.532	624.769	465.380	551.232	517.140	-6,2	22,2
2.3 Provisões	0	0	0	0	847	1.148	7.185	525,9	0,3
3- APLICAÇÕES EM TÍTULOS	210.458	361.452	433.154	380.978	388.693	321.159	439.802	36,9	18,8
3.1 De Rendimento Fixo	176.789	326.163	405.128	361.796	385.774	303.155	441.485	45,6	18,9
3.1.1- Emissores Públicos	106.897	221.173	247.752	244.165	226.680	183.203	200.402	9,4	8,6
3.1.2- Outros Emissores	69.892	104.990	157.376	117.631	159.094	119.952	241.083	101,0	10,3
3.1.3- Próprios	0	0	0	0	0	0	0	0	0,0
3.2 De Rendimento Variável	34.766	36.152	29.182	21.455	3.169	19.693	2	-100,0	0,0
3.3 Provisões	1.097	863	1.156	2.273	250	1.689	1.685	-0,2	0,1
4- PARTICIPAÇÕES DE CAPITAL	0	0	3	0	197.535	0	180.948	7,8	7,8
4.1 Em Empresas Associadas	0	0	3	0	197.535	0	180.910	7,7	7,7
4.2 Em Filiais Excl. Consolidação	0	0	0	0	0	0	0	0	0,0
4.3 Outras Particip. Financeiras	0	0	0	0	0	0	38	0,0	0,0
4.4 Provisões	0	0	0	0	0	0	0	0	0,0
5- IMOBILIZAÇÕES	2.515	2.690	2.666	2.814	3.707	4.134	3.104	-24,9	0,1
5.1 Imobilizações Incorpóreas	235	205	117	46	490	713	125	-82,5	0,0
5.1.1- Valor Bruto	1.033	1.121	1.143	1.147	2.967	3.040	1.441	-52,6	0,1
5.1.2- Amortizações	798	916	1.026	1.101	2.477	2.327	1.316	-43,4	0,1
5.2 Imóveis	1.756	1.783	1.736	1.811	1.839	2.227	1.811	-18,7	0,1
5.2.1- Valor Bruto	1.975	2.052	2.052	2.180	2.266	3.597	2.266	-37,0	0,1
5.2.2- Amortizações	219	269	316	369	427	1.370	455	-66,8	0,0
5.3 Outro Imobilizado Corpóreo	524	702	813	957	1.378	1.194	1.168	-2,2	0,1
5.3.1- Valor Bruto	1.302	1.597	1.873	2.238	3.858	2.620	3.675	40,3	0,2
5.3.2- Amortizações	778	895	1.060	1.281	2.480	1.426	2.507	75,8	0,1
6- OUTRAS APLICAÇÕES	23.364	25.538	28.609	35.687	48.364	74.180	31.867	-57,0	1,4
6.1 Dif. Reav. - Eq.Patrimonial	0	0	0	0	0	0	0	0	0,0
6.2 Dif ^o s. Consolidação	0	0	0	0	0	0	0	0	0,0
6.3 Capital não Realizado	0	0	0	0	0	0	0	0	0,0
6.4 Acções Próprias	0	0	0	0	0	0	0	0	0,0
6.5 Outros Activos	75	248	548	797	10.957	39.894	6.371	-84,0	0,3
6.6 Contas de Regularização	23.289	25.290	28.061	34.890	37.407	34.286	25.496	-25,6	1,1
6.7 Interesses Minoritários	0	0	0	0	0	0	0	0	0,0
PASSIVO	983.087	1.242.274	1.570.037	1.724.357	1.978.703	1.851.689	2.028.310	9,5	86,9
7- DÉBITOS P ^o . C/ INST. CRÉDITO	820.453	997.948	1.341.805	1.435.382	1.443.856	1.405.956	1.470.141	4,6	63,0
7.1 À Vista	0	13	13	28	1.464	136	300	120,6	0,0
7.2 A Prazo ou c/ Pré-Aviso	820.453	997.935	1.341.792	1.435.354	1.442.392	1.405.820	1.469.841	4,6	63,0
8- DÉBITOS PARA COM CLIENTES	1.870	6.523	4.156	4.462	131.505	161.546	149.742	-7,3	6,4
8.1 Depósitos de Poupança	0	0	0	0	0	0	0	0	0,0
8.2 À Vista	773	588	1.222	1.601	97.695	63.957	119.880	87,4	5,1
8.3 A Prazo	1.097	5.935	2.934	2.861	33.810	97.589	29.862	-69,4	1,3
9- DÉBITOS REPRES. POR TÍTULOS	90.811	158.942	145.971	212.890	260.806	210.844	260.356	23,5	11,2
9.1 Obrigações em Circulação	90.811	158.942	145.971	212.890	260.806	210.844	260.356	23,5	11,2
9.2 Outros	0	0	0	0	0	0	0	0	0,0
10- EXIGIBILIDADES DIVERSAS	69.953	78.861	78.105	71.623	142.536	73.343	148.071	101,9	6,3
10.1 Outros Passivos	2.280	765	1.770	5.153	4.396	3.232	2.843	-12,0	0,1
10.2 Contas de Regularização	18.601	26.685	22.463	17.380	19.132	24.022	27.357	13,9	1,2
10.3 Dif. Reav. - Eq.Patrimonial	0	0	0	0	0	0	0	0	0,0
10.4 Dif ^o s. Consolidação	0	0	0	0	0	0	0	0	0,0
10.5 Prov. Pensões e Similares	0	0	0	0	0	0	0	0	0,0
10.6 Outras Provisões	4.210	4.170	4.831	5.483	4.491	4.835	5.409	11,9	0,2
10.7 Fundo Riscos Banc. Gerais	0	0	0	0	0	0	0	0	0,0
10.8 Passivos Subordinados	44.862	47.241	49.041	43.607	38.753	41.254	39.681	-3,8	1,7
10.9 Interesses Minoritários	0	0	0	0	75.764	0	72.781	0	3,1
11- SITUAÇÃO LÍQUIDA	179.592	195.165	207.167	207.320	316.722	230.427	306.320	32,9	13,1
11.1 Capital Subscrito	144.153	144.153	144.500	144.500	317.924	180.000	317.924	76,6	13,6
11.2 Prémios de Emissão	0	0	0	0	0	0	0	0	0,0
11.3 Reservas	25.613	36.489	44.592	42.351	-24.931	36.527	-26.481	-172,5	-1,1
11.4 Reservas de Reavaliação	0	0	0	0	0	0	0	0	0,0
11.5 Resultados Transitados	0	0	0	0	0	0	0	0	0,0
11.6 Lucro Consolidado Exercício	9.826	14.523	18.075	20.469	23.729	13.900	14.877	7,0	0,6

EVOLUTIVO DAS CONTAS DE EXPLORAÇÃO
DAS INSTITUIÇÕES BANCÁRIAS

BANCO: ITAÚ

ACTIVIDADE: CONSOLIDADA

Milhares de Euros

DISCRIMINATIVO	31-DEZ-99	31-DEZ-00	31-DEZ-01	31-DEZ-02	31-DEZ-03	30-JUN-03	30-JUN-04	
							Valor	Est. (%)
1 - PROVEITOS	69.152	101.988	140.732	141.487	144.974	69.940	79.345	100,0
1.1 Juros e Proveitos Equiparados	58.723	84.172	94.371	87.172	71.956	40.108	28.463	35,9
1.2 Rendimentos Títulos	0	0	80	224	13	10	15	0,0
1.3 Comissões	1.591	1.314	3.679	1.503	8.754	3.262	6.349	8,0
1.4 Lucros de Oper. Financeiras	7.033	11.707	37.801	48.504	56.955	22.408	28.098	35,4
1.5 Rep. e Anulação de Provisões	1.571	4.654	3.349	3.795	6.295	3.944	2.105	2,7
1.6 Res. Subs. Excl. Consolidação	0	0	0	0	0	0	13.851	17,5
1.7 Outros Proveitos Exploração	0	0	0	206	963	199	394	0,5
1.8 Ganhos Extraordinários	234	141	1.452	83	38	9	70	0,1
1.9 Interesses Minoritários	0	0	0	0	0	0	0	0,0
2 - CUSTOS	59.326	87.465	122.657	121.018	121.245	56.040	64.468	81,3
2.1 Juros e Custos Equiparados	38.692	62.503	74.719	59.756	45.615	24.639	19.384	24,4
2.2 Comissões	170	214	531	774	970	490	482	0,6
2.3 Prejuízos Oper. Financeiras	9.916	13.474	34.667	46.124	55.134	21.702	27.479	34,6
2.4 Gastos Gerais Administrativos	4.050	5.293	7.267	7.337	12.694	5.384	6.200	7,8
2.4.1 Custos com Pessoal	2.379	2.811	3.660	4.661	8.025	3.390	4.069	5,1
2.4.2 Outros Custos	1.671	2.482	3.607	2.676	4.669	1.994	2.131	2,7
2.5 Amortizações Exercício	289	364	399	425	855	348	281	0,4
2.6 Outros Custos de Exploração	39	167	101	65	140	66	117	0,1
2.7 Provisões para	4.728	4.325	4.266	5.610	2.310	1.926	2.700	3,4
2.7.1 Cred.Venc. Outros Riscos	3.970	4.325	4.266	5.610	2.310	1.926	2.700	3,4
2.7.2 Imob. Financeiras	758	0	0	0	0	0	0	0,0
2.8 Perdas Extraordinárias	120	706	13	255	182	166	25	0,0
2.9 Impostos sobre Lucros	1.227	252	517	444	3.089	1.233	1.042	1,3
2.10 Outros Impostos	95	167	177	228	256	86	214	0,3
2.11 Res.Subs.Excl.Consolidação	0	0	0	0	0	0	0	0,0
2.12 Interesses Minoritários	0	0	0	0	0	0	6.544	8,2
2.13 Lucro Consolidado Exercício	9.826	14.523	18.075	20.469	23.729	13.900	14.877	

DECOMPOSIÇÃO DOS RESULTADOS

RESULTADO FINANCEIRO	(+)	20.031	21.669	19.652	27.416	26.341	15.469	9.079	58,0
OUTROS RES. CORRENTES	(+)	-1.596	-1.001	6.084	3.246	10.185	3.535	6.564	42,0
PRODUTO BANCÁRIO	(=)	18.435	20.668	25.736	30.662	36.526	19.004	15.643	100,0
CUSTOS ADMINISTRATIVOS	(-)	4.050	5.293	7.267	7.337	12.694	5.384	6.200	39,6
RESULTADO BRUTO EXPLORAÇÃO	(=)	14.385	15.375	18.469	23.325	23.832	13.620	9.443	60,4
RESULTADOS EXTRAORDINÁRIOS	(+)	1.685	4.089	4.788	3.623	6.151	3.787	2.150	13,7
RESULTADO BRUTO GLOBAL	(=)	16.070	19.464	23.257	26.948	29.983	17.407	11.593	74,1
RESULTADOS CONSOLIDAÇÃO	(+)	0	0	0	0	0	0	7.307	46,7
PROVISÕES E AMORTIZAÇÕES	(-)	5.017	4.689	4.665	6.035	3.165	2.274	2.981	19,1
IMPOSTOS SOBRE LUCROS	(-)	1.227	252	517	444	3.089	1.233	1.042	6,7
RESULTADO LÍQUIDO	(=)	9.826	14.523	18.075	20.469	23.729	13.900	14.877	95,1

EVOLUTIVO DO BALANÇO DAS INSTITUIÇÕES BANCÁRIAS

BANCO: MG

ACTIVIDADE: INDIVIDUAL

Milhares de Euros

DISCRIMINATIVO	31-DEZ-99	31-DEZ-00	31-DEZ-01	31-DEZ-02	31-DEZ-03	30-JUN-03	30-JUN-04		
							Valor	Var. (%)	Est.Patr. (%)
ACTIVO	6.802.457	8.422.059	10.125.243	11.386.742	12.114.847	12.006.014	12.272.268	2,2	100,0
1- DISPONIBILIDADES	251.190	252.756	337.234	433.451	442.110	347.414	310.675	-10,6	2,5
1.1 Caixa e Dep.Bancos Centrais	183.348	163.775	250.656	334.409	318.647	229.065	206.443	-9,9	1,7
1.2 Disp.Vista s/ Inst. Crédito	67.842	88.981	86.578	99.042	123.463	118.349	104.232	-11,9	0,8
2- APLICAÇÕES CREDITÍCIAS	6.160.464	7.761.310	9.340.173	10.511.181	11.206.039	11.207.868	11.427.302	2,0	93,1
2.1 Créditos s/ Inst. Crédito	69.044	137.398	142.216	734.703	1.338.668	990.790	1.303.087	31,5	10,6
2.2 Créditos s/ Clientes	6.227.971	7.770.828	9.370.179	9.970.119	10.141.287	10.437.971	10.374.183	-0,6	84,5
2.3 Provisões	136.551	146.916	172.222	193.641	273.916	220.893	249.969	13,2	2,0
3- APLICAÇÕES EM TÍTULOS	100.110	94.094	87.706	42.749	58.146	76.845	143.143	86,3	1,2
3.1 De Rendimento Fixo	83.340	75.679	68.816	30.136	48.396	64.241	134.151	108,8	1,1
3.1.1- Emissores Públicos	46.209	46.210	37.412	1.184	7.783	5.679	53.352	839,5	0,4
3.1.2- Outros Emissores	37.131	29.469	31.404	28.952	40.613	58.562	80.799	38,0	0,7
3.1.3- Próprios	0	0	0	0	0	0	0	0,0	0,0
3.2 De Rendimento Variável	21.219	21.611	22.673	20.411	20.665	20.211	20.665	2,2	0,2
3.3 Provisões	4.449	3.196	3.783	7.798	10.915	7.607	11.673	53,4	0,1
4- PARTICIPAÇÕES DE CAPITAL	25.813	27.515	25.418	38.932	36.380	37.756	39.822	5,5	0,3
4.1 Em Empresas Associadas	0	0	0	14.303	11.876	13.127	15.307	16,6	0,1
4.2 Em Filiais Excl. Consolidação	0	0	0	0	0	0	0	0,0	0,0
4.3 Outras Particip. Financeiras	26.252	27.979	25.992	25.285	24.701	25.285	24.713	-2,3	0,2
4.4 Provisões	439	464	574	656	197	656	197	-69,9	0,0
5- IMOBILIZAÇÕES	114.922	119.299	114.053	104.021	97.305	99.744	92.779	-7,0	0,8
5.1 Imobilizações Incorporáveis	9.387	8.150	7.436	5.725	5.034	5.136	4.389	-14,5	0,0
5.1.1- Valor Bruto	41.914	47.218	40.111	43.047	41.086	44.326	41.988	-5,3	0,3
5.1.2- Amortizações	32.527	39.068	32.675	37.322	36.052	39.190	37.600	-4,1	0,3
5.2 Imóveis	76.969	81.320	78.881	75.145	74.124	73.416	71.573	-2,5	0,6
5.2.1- Valor Bruto	97.794	105.285	106.049	105.872	108.966	106.191	108.546	2,2	0,9
5.2.2- Amortizações	20.825	23.965	27.168	30.727	34.842	32.775	36.973	12,8	0,3
5.3 Outro Imobilizado Corpóreo	28.566	29.829	27.736	23.151	18.147	21.192	16.817	-20,6	0,1
5.3.1- Valor Bruto	70.081	78.478	82.862	86.337	87.774	87.190	86.472	-0,8	0,7
5.3.2- Amortizações	41.515	48.649	55.126	63.186	69.627	65.998	69.655	5,5	0,6
6- OUTRAS APLICAÇÕES	149.958	167.085	220.659	256.408	274.867	236.387	258.548	9,4	2,1
6.1 Dif. Reav. - Eq.Patrimonial	0	0	0	0	0	0	0	0,0	0,0
6.2 Dif.s. Consolidação	0	0	0	0	0	0	0	0,0	0,0
6.3 Capital não Realizado	0	0	0	0	0	0	0	0,0	0,0
6.4 Acções Próprias	0	0	0	0	0	0	0	0,0	0,0
6.5 Outros Activos	97.355	109.536	131.303	147.522	136.019	146.875	138.710	-5,6	1,1
6.6 Contas de Regularização	52.603	57.549	89.356	108.886	138.848	89.512	119.837	33,9	1,0
6.7 Interesses Minoritários	0	0	0	0	0	0	0	0,0	0,0
PASSIVO	6.478.343	8.038.799	9.680.042	10.813.030	11.519.143	11.419.666	11.638.715	1,9	94,8
7- DÉBITOS P. C/ INST. CRÉDITO	326.419	772.731	794.495	1.078.419	1.109.261	963.813	939.775	-2,5	7,7
7.1 À Vista	21.723	28.212	14.912	15.883	17.493	13.808	42.178	205,5	0,3
7.2 A Prazo ou c/ Pré-Aviso	304.696	744.519	779.583	1.062.536	1.091.768	950.005	897.597	-5,5	7,3
8- DÉBITOS PARA COM CLIENTES	4.999.312	5.494.880	6.403.658	7.224.492	7.890.517	7.834.016	7.576.010	-3,3	61,7
8.1 Depósitos de Poupança	1.301.808	1.364.977	1.380.203	1.551.183	1.685.061	1.597.304	1.733.502	8,5	14,1
8.2 À Vista	1.649.709	1.539.516	1.794.447	1.883.165	2.180.738	2.001.920	2.011.708	0,5	16,4
8.3 A Prazo	2.047.795	2.590.387	3.229.008	3.790.144	4.024.718	4.234.792	3.830.800	-9,5	31,2
9- DÉBITOS REPRES. POR TÍTULOS	749.399	1.329.399	1.879.399	1.929.639	1.945.427	2.029.639	2.581.294	27,2	21,0
9.1 Obrigações em Circulação	749.399	1.329.399	1.879.399	1.929.639	1.945.427	2.029.639	2.581.294	27,2	21,0
9.2 Outros	0	0	0	0	0	0	0	0,0	0,0
10- EXIGIBILIDADES DIVERSAS	403.213	441.789	602.490	580.480	573.938	592.198	541.635	-8,5	4,4
10.1 Outros Passivos	19.817	23.738	32.190	38.431	36.969	23.019	31.286	35,9	0,3
10.2 Contas de Regularização	68.928	85.913	132.677	118.573	112.514	100.926	93.207	-7,6	0,8
10.3 Dif. Reav. - Eq.Patrimonial	0	0	0	0	0	0	0	0,0	0,0
10.4 Dif. Consolidação	0	0	0	0	0	0	0	0,0	0,0
10.5 Prov. Pensões e Similares	0	0	0	0	0	0	0	0,0	0,0
10.6 Outras Provisões	60.684	78.354	93.815	99.620	70.310	100.632	72.974	-27,5	0,6
10.7 Fundo Riscos Banc. Gerais	4.265	4.265	4.265	4.265	4.265	7.765	4.265	-45,1	0,0
10.8 Passivos Subordinados	249.519	249.519	339.543	319.591	349.880	359.856	339.904	-5,5	2,8
10.9 Interesses Minoritários	0	0	0	0	0	0	0	0,0	0,0
11- SITUAÇÃO LÍQUIDA	324.114	383.260	445.201	573.712	595.704	586.348	633.554	8,1	5,2
11.1 Capital Subscrito	154.627	199.519	245.000	365.000	405.000	405.000	445.000	9,9	3,6
11.2 Prémios de Emissão	0	0	0	0	0	0	0	0,0	0,0
11.3 Reservas	104.947	119.183	132.649	147.597	160.808	160.808	166.181	3,3	1,4
11.4 Reservas de Reavaliação	8.405	8.404	8.404	8.404	8.404	8.404	8.405	0,0	0,1
11.5 Resultados Transitados	0	0	0	0	0	0	0	0,0	0,0
11.6 Lucro Consolidado Exercício	56.135	56.154	59.148	52.711	21.492	12.136	13.967	15,1	0,1

EVOLUTIVO DAS CONTAS DE EXPLORAÇÃO
DAS INSTITUIÇÕES BANCÁRIAS

BANCO: MG

ACTIVIDADE: INDIVIDUAL

Milhares de Euros

DISCRIMINATIVO	31-DEZ-99	31-DEZ-00	31-DEZ-01	31-DEZ-02	31-DEZ-03	30-JUN-03	30-JUN-04	
							Valor	Est. (%)
1 - PROVEITOS	549.227	553.614	719.618	738.175	760.078	378.621	365.880	100,0
1.1 Juros e Proveitos Equiparados	391.786	464.897	613.905	598.515	591.240	308.592	275.248	75,2
1.2 Rendimentos Títulos	419	689	803	1.179	653	653	1.026	0,3
1.3 Comissões	17.513	22.067	31.713	36.578	53.509	25.085	32.153	8,8
1.4 Lucros de Oper. Financeiras	62.315	11.915	9.045	10.422	26.373	14.728	14.788	4,0
1.5 Rep. e Anulação de Provisões	48.777	28.285	35.416	58.586	72.244	20.738	33.113	9,1
1.6 Res. Subs. Excl. Consolidação	0	0	0	0	0	0	0	0,0
1.7 Outros Proveitos Exploração	22.751	20.463	24.197	26.954	13.113	7.556	7.787	2,1
1.8 Ganhos Extraordinários	5.666	5.298	4.539	5.941	2.946	1.269	1.764	0,5
1.9 Interesses Minoritários	0	0	0	0	0	0	0	0,0
2 - CUSTOS	493.092	497.460	660.470	685.464	738.586	366.485	351.912	96,2
2.1 Juros e Custos Equiparados	176.814	242.666	348.930	342.425	356.366	186.922	157.158	43,0
2.2 Comissões	534	839	1.577	2.218	7.663	3.923	4.219	1,2
2.3 Prejuízos Oper. Financeiras	68.684	12.294	7.823	9.226	22.693	12.885	15.644	4,3
2.4 Gastos Gerais Administrativos	133.538	147.097	166.635	177.052	182.469	89.356	91.263	24,9
2.4.1 Custos com Pessoal	82.556	89.294	101.820	112.371	119.320	59.330	61.755	16,9
2.4.2 Outros Custos	50.982	57.803	64.815	64.681	63.149	30.026	29.508	8,1
2.5 Amortizações Exercício	18.845	18.241	18.031	17.141	15.193	7.420	6.436	1,8
2.6 Outros Custos de Exploração	3.487	6.660	7.769	7.812	3.920	3.566	1.130	0,3
2.7 Provisões para	84.057	64.104	103.911	123.492	146.400	60.675	72.833	19,9
2.7.1 Cred.Venc. Outros Riscos	84.037	64.079	103.801	123.322	146.400	60.675	72.833	19,9
2.7.2 Imob. Financeiras	20	25	110	170	0	0	0	0,0
2.8 Perdas Extraordinárias	7.048	5.478	5.615	5.789	3.699	1.707	3.198	0,9
2.9 Impostos sobre Lucros	0	0	0	0	183	0	31	0,0
2.10 Outros Impostos	85	81	179	309	0	31	0	0,0
2.11 Res.Subs.Excl.Consolidação	0	0	0	0	0	0	0	0,0
2.12 Interesses Minoritários	0	0	0	0	0	0	0	0,0
2.13 Lucro Consolidado Exercício	56.135	56.154	59.148	52.711	21.492	12.136	13.967	9,1

DECOMPOSIÇÃO DOS RESULTADOS

RESULTADO FINANCEIRO	(+)	214.972	222.231	264.975	256.090	234.874	121.670	118.090	77,3
OUTROS RES. CORRENTES	(+)	30.208	35.260	48.410	55.568	59.372	27.617	34.761	22,7
PRODUTO BANCÁRIO	(=)	245.180	257.491	313.385	311.658	294.246	149.287	152.851	100,0
CUSTOS ADMINISTRATIVOS	(-)	133.538	147.097	166.635	177.052	182.469	89.356	91.263	59,7
RESULTADO BRUTO EXPLORAÇÃO	(=)	111.642	110.394	146.750	134.606	111.777	59.931	61.588	40,3
RESULTADOS EXTRAORDINÁRIOS	(+)	47.395	28.105	34.340	58.738	71.491	20.300	31.679	20,7
RESULTADO BRUTO GLOBAL	(=)	159.037	138.499	181.090	193.344	183.268	80.231	93.267	61,0
RESULTADOS CONSOLIDAÇÃO	(+)	0	0	0	0	0	0	0	0,0
PROVISÕES E AMORTIZAÇÕES	(-)	102.902	82.345	121.942	140.633	161.593	68.095	79.269	51,9
IMPOSTOS SOBRE LUCROS	(-)	0	0	0	0	183	0	31	0,0
RESULTADO LÍQUIDO	(=)	56.135	56.154	59.148	52.711	21.492	12.136	13.967	9,1

Nota: os dados relativos a Junho/2003 são um pró-forma, uma vez que houve alteração de critérios contabilísticos em Setembro 2003

EVOLUTIVO DO BALANÇO DAS INSTITUIÇÕES BANCÁRIAS

BANCO: POPULAR

ACTIVIDADE: INDIVIDUAL

Milhares de Euros

DISCRIMINATIVO			31-DEZ-01	31-DEZ-02	31-DEZ-03	30-JUN-03	30-JUN-04		
							Valor	Var. (%)	Est.Patr. (%)
ACTIVO			183.434	316.250	259.744	292.591	274.899	-6,0	100,0
1- DISPONIBILIDADES			6.493	6.736	17.340	7.253	3.622	-50,1	1,3
1.1 Caixa e Dep.Bancos Centrais			4.754	849	5.020	321	10	-96,9	0,0
1.2 Disp.Vista s/ Inst. Crédito			1.739	5.887	12.320	6.932	3.612	-47,9	1,3
2- APLICAÇÕES CREDITÍCIAS			172.767	304.454	240.536	280.825	269.503	-4,0	98,0
2.1 Créditos s/ Inst. Crédito			1.117	89.029	48.138	36.999	33.061	-10,6	12,0
2.2 Créditos s/ Clientes			171.650	215.849	192.457	244.793	236.630	-3,3	86,1
2.3 Provisões			0	424	59	967	188	-80,6	0,1
3- APLICAÇÕES EM TÍTULOS			0	0	0	0	0		0,0
3.1 De Rendimento Fixo			0	0	0	0	0		0,0
3.1.1- Emissores Públicos			0	0	0	0	0		0,0
3.1.2- Outros Emissores			0	0	0	0	0		0,0
3.1.3- Próprios			0	0	0	0	0		0,0
3.2 De Rendimento Variável			0	0	0	0	0		0,0
3.3 Provisões			0	0	0	0	0		0,0
4- PARTICIPAÇÕES DE CAPITAL			0	0	0	0	0		0,0
4.1 Em Empresas Associadas			0	0	0	0	0		0,0
4.2 Em Filiais Excl. Consolidação			0	0	0	0	0		0,0
4.3 Outras Particip. Financeiras			0	0	0	0	0		0,0
4.4 Provisões			0	0	0	0	0		0,0
5- IMOBILIZAÇÕES			3.223	3.255	657	3.012	538	-82,1	0,2
5.1 Imobilizações Incorpóreas			561	404	153	253	79	-68,8	0,0
5.1.1- Valor Bruto			812	929	934	934	934	0,0	0,3
5.1.2- Amortizações			251	525	781	681	855	25,6	0,3
5.2 Imóveis			2.430	2.663	312	2.294	308	-86,6	0,1
5.2.1- Valor Bruto			2.473	2.780	341	2.450	341	-86,1	0,1
5.2.2- Amortizações			43	117	29	156	33	-78,8	0,0
5.3 Outro Imobilizado Corpóreo			232	188	192	465	151	-67,5	0,1
5.3.1- Valor Bruto			315	385	414	718	414	-42,3	0,2
5.3.2- Amortizações			83	197	222	253	263	4,0	0,1
6- OUTRAS APLICAÇÕES			951	1.805	1.211	1.501	1.236	-17,7	0,4
6.1 Dif. Reav. - Eq.Patrimonial			0	0	0	0	0		0,0
6.2 Dif's. Consolidação			0	0	0	0	0		0,0
6.3 Capital não Realizado			0	0	0	0	0		0,0
6.4 Acções Próprias			0	0	0	0	0		0,0
6.5 Outros Activos			6	26	33	39	127	225,6	0,0
6.6 Contas de Regularização			945	1.779	1.178	1.462	1.109	-24,1	0,4
6.7 Interesses Minoritários			0	0	0	0	0		0,0
PASSIVO			184.079	317.389	255.380	288.643	269.913	-6,5	98,2
7- DÉBITOS P. C/ INST. CRÉDITO			157.537	263.888	248.592	235.552	259.505	10,2	94,4
7.1 À Vista			157.067	261.519	247.873	235.462	0	-100,0	0,0
7.2 A Prazo ou c/ Pré-Aviso			470	2.369	719	90	259.505	#####	94,4
8- DÉBITOS PARA COM CLIENTES			24.825	50.946	4.686	50.348	7.571	-85,0	2,8
8.1 Depósitos de Poupança			0	0	0	0	0		0,0
8.2 À Vista			11.473	25.619	3.016	25.536	5.571	-78,2	2,0
8.3 A Prazo			13.352	25.327	1.670	24.812	2.000	-91,9	0,7
9- DÉBITOS REPRES. POR TÍTULOS			0	0	0	0	0		0,0
9.1 Obrigações em Circulação			0	0	0	0	0		0,0
9.2 Outros			0	0	0	0	0		0,0
10- EXIGIBILIDADES DIVERSAS			1.717	2.555	2.102	2.743	2.837	3,4	1,0
10.1 Outros Passivos			322	338	245	243	213	-12,3	0,1
10.2 Contas de Regularização			221	238	47	189	702	271,4	0,3
10.3 Dif. Reav. - Eq.Patrimonial			0	0	0	0	0		0,0
10.4 Dif. Consolidação			0	0	0	0	0		0,0
10.5 Prov. Pensões e Similares			0	0	0	0	0		0,0
10.6 Outras Provisões			1.174	1.979	1.810	2.311	1.922	-16,8	0,7
10.7 Fundo Riscos Banc. Gerais			0	0	0	0	0		0,0
10.8 Passivos Subordinados			0	0	0	0	0		0,0
10.9 Interesses Minoritários			0	0	0	0	0		0,0
11- SITUAÇÃO LÍQUIDA			-645	-1.139	4.364	3.948	4.986	26,3	1,8
11.1 Capital Subscrito			1.500	1.500	6.000	6.000	6.000	0,0	2,2
11.2 Prémios de Emissão			0	0	0	0	0		0,0
11.3 Reservas			0	0	0	0	0		0,0
11.4 Reservas de Reavaliação			0	0	0	0	0		0,0
11.5 Resultados Transitados			-570	-2.145	-2.639	-2.639	-1.635	-38,0	-0,6
11.6 Lucro Consolidado Exercício			-1.575	-494	1.003	587	621	5,8	0,2

EVOLUTIVO DAS CONTAS DE EXPLORAÇÃO
DAS INSTITUIÇÕES BANCÁRIAS

BANCO: POPULAR

ACTIVIDADE: INDIVIDUAL

Milhares de Euros

DISCRIMINATIVO			31-DEZ-01	31-DEZ-02	31-DEZ-03	30-JUN-03	30-JUN-04	
							Valor	Est. (%)
1 - PROVEITOS			6.741	11.280	12.317	6.280	4.574	100,0
1.1 Juros e Proveitos Equiparados			5.225	9.311	9.736	5.071	3.943	86,2
1.2 Rendimentos Títulos			0	0	0	0	0	0,0
1.3 Comissões			648	1.211	1.638	944	424	9,3
1.4 Lucros de Oper. Financeiras			16	21	38	19	0	0,0
1.5 Rep. e Anulação de Provisões			812	635	837	205	127	2,8
1.6 Res. Subs. Excl. Consolidação			0	0	0	0	0	0,0
1.7 Outros Proveitos Exploração			38	80	66	39	4	0,1
1.8 Ganhos Extraordinários			2	22	2	2	76	1,7
1.9 Interesses Minoritários			0	0	0	0	0	0,0
2 - CUSTOS			8.316	11.774	11.314	5.693	3.953	86,4
2.1 Juros e Custos Equiparados			4.207	6.356	5.587	3.056	2.479	54,2
2.2 Comissões			15	83	42	24	57	1,2
2.3 Prejuízos Oper. Financeiras			16	26	41	23	0	0,0
2.4 Gastos Gerais Administrativos			2.012	2.709	2.573	1.230	598	13,1
2.4.1 Custos com Pessoal			649	1.147	1.038	491	188	4,1
2.4.2 Outros Custos			1.363	1.562	1.535	739	410	9,0
2.5 Amortizações Exercício			306	462	429	250	119	2,6
2.6 Outros Custos de Exploração			2	4	4	1	5	0,1
2.7 Provisões para			1.753	1.864	2.584	1.080	567	12,4
2.7.1 Cred.Venc. Outros Riscos			1.753	1.864	2.584	1.080	567	12,4
2.7.2 Imob. Financeiras			0	0	0	0	0	0,0
2.8 Perdas Extraordinárias			2	264	33	26	126	2,8
2.9 Impostos sobre Lucros			0	1	1	1	2	0,0
2.10 Outros Impostos			3	5	20	2	0	0,0
2.11 Res.Subs.Excl.Consolidação			0	0	0	0	0	0,0
2.12 Interesses Minoritários			0	0	0	0	0	0,0
2.13 Lucro Consolidado Exercício			-1.575	-494	1.003	587	621	

DECOMPOSIÇÃO DOS RESULTADOS

RESULTADO FINANCEIRO	(+)		1.018	2.955	4.149	2.015	1.464	80,0
OUTROS RES. CORRENTES	(+)		666	1.194	1.635	952	366	20,0
PRODUTO BANCÁRIO	(=)		1.684	4.149	5.784	2.967	1.830	100,0
CUSTOS ADMINISTRATIVOS	(-)		2.012	2.709	2.573	1.230	598	32,7
RESULTADO BRUTO EXPLORAÇÃO	(=)		-328	1.440	3.211	1.737	1.232	67,3
RESULTADOS EXTRAORDINÁRIOS	(+)		812	393	806	181	77	4,2
RESULTADO BRUTO GLOBAL	(=)		484	1.833	4.017	1.918	1.309	71,5
RESULTADOS CONSOLIDAÇÃO	(+)		0	0	0	0	0	0,0
PROVISÕES E AMORTIZAÇÕES	(-)		2.059	2.326	3.013	1.330	686	37,5
IMPOSTOS SOBRE LUCROS	(-)		0	1	1	1	2	0,1
RESULTADO LÍQUIDO	(=)		-1.575	-494	1.003	587	621	33,9

EVOLUTIVO DO BALANÇO DAS INSTITUIÇÕES BANCÁRIAS

BANCO: RURAL

ACTIVIDADE: INDIVIDUAL

Milhares de Euros

DISCRIMINATIVO			31-DEZ-01	31-DEZ-02	31-DEZ-03	30-JUN-03	30-JUN-04		
							Valor	Var. (%)	Est.Patr. (%)
ACTIVO			26.447	33.974	52.340	48.417	54.226	12,0	100,0
1- DISPONIBILIDADES			683	464	15.613	13.064	1.738	-86,7	3,2
1.1 Caixa e Dep.Bancos Centrais			105	92	490	123	307	149,6	0,6
1.2 Disp.Vista s/ Inst. Crédito			578	372	15.123	12.941	1.431	-88,9	2,6
2- APLICAÇÕES CREDITÍCIAS			25.249	32.589	36.004	34.482	51.421	49,1	94,8
2.1 Créditos s/ Inst. Crédito			21.621	24.419	28.817	21.473	41.635	93,9	76,8
2.2 Créditos s/ Clientes			3.629	8.171	7.191	13.055	9.790	-25,0	18,1
2.3 Provisões			1	1	4	46	4	-91,3	0,0
3- APLICAÇÕES EM TÍTULOS			85	51	49	51	47	-7,8	0,1
3.1 De Rendimento Fixo			0	0	0	0	0		0,0
3.1.1- Emissores Públicos			0	0	0	0	0		0,0
3.1.2- Outros Emissores			0	0	0	0	0		0,0
3.1.3- Próprios			0	0	0	0	0		0,0
3.2 De Rendimento Variável			105	88	73	81	76	-6,2	0,1
3.3 Provisões			20	37	24	30	29	-3,3	0,1
4- PARTICIPAÇÕES DE CAPITAL			0	0	0	0	0		0,0
4.1 Em Empresas Associadas			0	0	0	0	0		0,0
4.2 Em Filiais Excl. Consolidação			0	0	0	0	0		0,0
4.3 Outras Particip. Financeiras			0	0	0	0	0		0,0
4.4 Provisões			0	0	0	0	0		0,0
5- IMOBILIZAÇÕES			123	102	83	90	105	16,7	0,2
5.1 Imobilizações Incorpóreas			0	1	4	1	4	300,0	0,0
5.1.1- Valor Bruto			1	2	6	2	7	250,0	0,0
5.1.2- Amortizações			1	1	2	1	3	200,0	0,0
5.2 Imóveis			21	18	-10	16	14	-12,5	0,0
5.2.1- Valor Bruto			28	28	3	28	28	0,0	0,1
5.2.2- Amortizações			7	10	13	12	14	16,7	0,0
5.3 Outro Imobilizado Corpóreo			102	83	89	73	87	19,2	0,2
5.3.1- Valor Bruto			145	151	180	152	191	25,7	0,4
5.3.2- Amortizações			43	68	91	79	104	31,6	0,2
6- OUTRAS APLICAÇÕES			307	768	591	730	915	25,3	1,7
6.1 Dif. Reav. - Eq.Patrimonial			0	0	0	0	0		0,0
6.2 Dif's. Consolidação			0	0	0	0	0		0,0
6.3 Capital não Realizado			0	0	0	0	0		0,0
6.4 Acções Próprias			0	0	0	0	0		0,0
6.5 Outros Activos			0	1	2	2	56	2700,0	0,1
6.6 Contas de Regularização			307	767	589	728	859	18,0	1,6
6.7 Interesses Minoritários			0	0	0	0	0		0,0
PASSIVO			3.808	9.516	25.859	22.934	26.828	17,0	49,5
7- DÉBITOS P ^a . C/ INST. CRÉDITO			1.146	2.895	12.445	12.344	9.810	-20,5	18,1
7.1 À Vista			0	662	1.137	207	137	-33,8	0,3
7.2 A Prazo ou c/ Pré-Aviso			1.146	2.233	11.308	12.137	9.673	-20,3	17,8
8- DÉBITOS PARA COM CLIENTES			2.226	6.021	12.991	9.877	16.187	63,9	29,9
8.1 Depósitos de Poupança			0	0	0	0	0		0,0
8.2 À Vista			0	364	1.056	453	1.084	139,3	2,0
8.3 A Prazo			2.226	5.657	11.935	9.424	15.103	60,3	27,9
9- DÉBITOS REPRES. POR TÍTULOS			0	0	0	0	0		0,0
9.1 Obrigações em Circulação			0	0	0	0	0		0,0
9.2 Outros			0	0	0	0	0		0,0
10- EXIGIBILIDADES DIVERSAS			436	600	423	713	831	16,5	1,5
10.1 Outros Passivos			358	446	132	302	176	-41,7	0,3
10.2 Contas de Regularização			42	72	219	280	558	99,3	1,0
10.3 Dif ^a . Reav. - Eq.Patrimonial			0	0	0	0	0		0,0
10.4 Dif ^a . Consolidação			0	0	0	0	0		0,0
10.5 Prov. Pensões e Similares			0	0	0	0	0		0,0
10.6 Outras Provisões			36	82	72	131	97	-26,0	0,2
10.7 Fundo Riscos Banc. Gerais			0	0	0	0	0		0,0
10.8 Passivos Subordinados			0	0	0	0	0		0,0
10.9 Interesses Minoritários			0	0	0	0	0		0,0
11- SITUAÇÃO LÍQUIDA			22.639	24.458	26.481	25.483	27.398	7,5	50,5
11.1 Capital Subscrito			17.500	17.500	17.500	17.500	17.500	0,0	32,3
11.2 Prémios de Emissão			0	0	0	0	0		0,0
11.3 Reservas			3.658	5.139	6.958	6.958	8.981	29,1	16,6
11.4 Reservas de Reavaliação			0	0	0	0	0		0,0
11.5 Resultados Transitados			0	0	0	0	0		0,0
11.6 Lucro Consolidado Exercício			1.481	1.819	2.023	1.025	917	-10,5	1,7

EVOLUTIVO DAS CONTAS DE EXPLORAÇÃO
DAS INSTITUIÇÕES BANCÁRIAS

BANCO: RURAL

ACTIVIDADE: INDIVIDUAL

Milhares de Euros

DISCRIMINATIVO			31-DEZ-01	31-DEZ-02	31-DEZ-03	30-JUN-03	30-JUN-04	
							Valor	Est. (%)
1 - PROVEITOS			16.427	18.660	12.058	6.872	4.224	100,0
1.1 Juros e Proveitos Equiparados			2.633	2.766	4.106	1.817	1.792	42,4
1.2 Rendimentos Títulos			2	0	0	0	0	0,0
1.3 Comissões			110	49	34	10	22	0,5
1.4 Lucros de Oper. Financeiras			13.412	15.477	7.467	4.945	2.155	51,0
1.5 Rep. e Anulação de Provisões			270	351	451	100	255	6,0
1.6 Res. Subs. Excl. Consolidação			0	0	0	0	0	0,0
1.7 Outros Proveitos Exploração			0	17	0	0	0	0,0
1.8 Ganhos Extraordinários			0	0	0	0	0	0,0
1.9 Interesses Minoritários			0	0	0	0	0	0,0
2 - CUSTOS			14.946	16.841	10.035	5.847	3.307	78,3
2.1 Juros e Custos Equiparados			530	370	1.023	331	604	14,3
2.2 Comissões			114	182	243	120	140	3,3
2.3 Prejuízos Oper. Financeiras			13.461	15.332	7.667	4.895	1.949	46,1
2.4 Gastos Gerais Administrativos			490	474	554	280	293	6,9
2.4.1 Custos com Pessoal			180	216	202	98	88	2,1
2.4.2 Outros Custos			310	258	352	182	205	4,9
2.5 Amortizações Exercício			29	29	28	14	14	0,3
2.6 Outros Custos de Exploração			0	2	1	1	2	0,0
2.7 Provisões para			280	414	479	187	286	6,8
2.7.1 Cred.Venc. Outros Riscos			280	414	479	187	286	6,8
2.7.2 Imob. Financeiras			0	0	0	0	0	0,0
2.8 Perdas Extraordinárias			0	0	0	0	0	0,0
2.9 Impostos sobre Lucros			0	0	0	0	0	0,0
2.10 Outros Impostos			42	38	40	19	19	0,4
2.11 Res.Subs.Excl.Consolidação			0	0	0	0	0	0,0
2.12 Interesses Minoritários			0	0	0	0	0	0,0
2.13 Lucro Consolidado Exercício			1.481	1.819	2.023	1.025	917	

DECOMPOSIÇÃO DOS RESULTADOS

RESULTADO FINANCEIRO	(+)		2.103	2.396	3.083	1.486	1.188	94,7
OUTROS RES. CORRENTES	(+)		-93	-11	-450	-80	67	5,3
PRODUTO BANCÁRIO	(=)		2.010	2.385	2.633	1.406	1.255	100,0
CUSTOS ADMINISTRATIVOS	(-)		490	474	554	280	293	23,3
RESULTADO BRUTO EXPLORAÇÃO	(=)		1.520	1.911	2.079	1.126	962	76,7
RESULTADOS EXTRAORDINÁRIOS	(+)		270	351	451	100	255	20,3
RESULTADO BRUTO GLOBAL	(=)		1.790	2.262	2.530	1.226	1.217	97,0
RESULTADOS CONSOLIDAÇÃO	(+)		0	0	0	0	0	0,0
PROVISÕES E AMORTIZAÇÕES	(-)		309	443	507	201	300	23,9
IMPOSTOS SOBRE LUCROS	(-)		0	0	0	0	0	0,0
RESULTADO LÍQUIDO	(=)		1.481	1.819	2.023	1.025	917	73,1

EVOLUTIVO DO BALANÇO DAS INSTITUIÇÕES BANCÁRIAS

BANCO: SANTANDER

ACTIVIDADE: INDIVIDUAL

Milhares de Euros

DISCRIMINATIVO	31-DEZ-99	31-DEZ-00	31-DEZ-01	31-DEZ-02	31-DEZ-03	30-JUN-03	30-JUN-04		
							Valor	Var. (%)	Est.Patr. (%)
ACTIVO	3.281.192	3.798.747	5.175.224	5.250.414	4.901.636	5.162.023	5.974.904	15,7	100,0
1- DISPONIBILIDADES	171.591	163.402	561.259	108.507	81.573	96.255	113.518	17,9	1,9
1.1 Caixa e Dep.Bancos Centrais	109.825	73.216	130.631	60.383	26.057	43.371	67.623	55,9	1,1
1.2 Disp.Vista s/ Inst. Crédito	61.766	90.186	430.628	48.124	55.516	52.884	45.895	-13,2	0,8
2- APLICAÇÕES CREDITÍCIAS	2.901.911	3.422.948	4.101.985	4.677.070	4.107.259	4.634.703	5.122.979	10,5	85,7
2.1 Créditos s/ Inst. Crédito	471.394	587.277	578.324	489.253	692.981	410.365	1.367.632	233,3	22,9
2.2 Créditos s/ Clientes	2.443.002	2.848.504	3.537.219	4.205.531	3.440.302	4.244.988	3.783.203	-10,9	63,3
2.3 Provisões	12.485	12.833	13.558	17.714	26.024	20.650	27.856	34,9	0,5
3- APLICAÇÕES EM TÍTULOS	83.837	71.159	168.995	141.680	404.573	156.255	440.455	181,9	7,4
3.1 De Rendimento Fixo	48.732	60.692	152.684	98.773	362.675	97.554	402.337	312,4	6,7
3.1.1- Emissores Públicos	31.444	26.733	26.207	25.679	89.202	24.169	88.686	266,9	1,5
3.1.2- Outros Emissores	17.288	33.959	126.477	73.094	273.473	73.385	313.651	327,4	5,2
3.1.3- Próprios	0	0	0	0	0	0	0	0,0	0,0
3.2 De Rendimento Variável	35.529	15.850	21.728	51.246	48.260	65.017	44.515	-31,5	0,7
3.3 Provisões	424	5.383	5.417	8.339	6.362	6.316	6.397	1,3	0,1
4- PARTICIPAÇÕES DE CAPITAL	9.273	9.213	10.636	9.446	9.386	9.440	9.389	-0,5	0,2
4.1 Em Empresas Associadas	8.480	8.480	9.777	1.247	1.247	1.247	1.247	0,0	0,0
4.2 Em Filiais Excl. Consolidação	0	0	0	0	0	0	0	0,0	0,0
4.3 Outras Particip. Financeiras	1.132	1.132	1.260	8.787	8.669	8.771	8.682	-1,0	0,1
4.4 Provisões	339	399	401	588	530	578	540	-6,6	0,0
5- IMOBILIZAÇÕES	59.592	58.188	60.943	58.907	59.863	57.277	62.715	9,5	1,0
5.1 Imobilizações Incorpóreas	3.996	3.718	4.366	4.674	5.392	4.440	6.534	47,2	0,1
5.1.1- Valor Bruto	9.268	11.108	13.766	15.680	18.827	16.598	21.711	30,8	0,4
5.1.2- Amortizações	5.272	7.390	9.400	11.006	13.435	12.158	15.177	24,8	0,3
5.2 Imóveis	44.423	44.733	44.675	43.418	42.477	42.532	42.000	-1,3	0,7
5.2.1- Valor Bruto	64.021	65.974	67.693	68.208	68.993	68.120	69.393	1,9	1,2
5.2.2- Amortizações	19.598	21.241	23.018	24.790	26.516	25.588	27.393	7,1	0,5
5.3 Outro Imobilizado Corpóreo	11.173	9.737	11.902	10.815	11.994	10.305	14.181	37,6	0,2
5.3.1- Valor Bruto	66.455	65.762	71.187	72.970	74.148	73.092	78.149	6,9	1,3
5.3.2- Amortizações	55.282	56.025	59.285	62.155	62.154	62.787	63.968	1,9	1,1
6- OUTRAS APLICAÇÕES	54.988	73.837	271.406	254.804	238.982	208.093	225.848	8,5	3,8
6.1 Dif. Reav. - Eq.Patrimonial	0	0	0	0	0	0	0	0,0	0,0
6.2 Dif's. Consolidação	0	0	0	0	0	0	0	0,0	0,0
6.3 Capital não Realizado	0	0	0	0	0	0	0	0,0	0,0
6.4 Acções Próprias	269	488	510	510	510	510	510	0,0	0,0
6.5 Outros Activos	4.519	8.057	178.114	133.085	130.004	130.606	127.126	-2,7	2,1
6.6 Contas de Regularização	50.200	65.292	92.782	121.209	108.468	76.977	98.212	27,6	1,6
6.7 Interesses Minoritários	0	0	0	0	0	0	0	0,0	0,0
PASSIVO	3.074.166	3.561.507	4.927.356	4.969.439	4.584.518	4.856.592	5.638.203	16,1	94,4
7- DÉBITOS P. C/ INST. CRÉDITO	1.052.444	1.036.919	1.591.143	1.873.211	983.986	2.079.947	2.166.831	4,2	36,3
7.1 À Vista	30.731	36.651	358.285	30.544	29.751	26.049	24.027	-7,8	0,4
7.2 A Prazo ou c/ Pré-Aviso	1.021.713	1.000.268	1.232.858	1.842.667	954.235	2.053.898	2.142.804	4,3	35,9
8- DÉBITOS PARA COM CLIENTES	1.523.713	1.924.438	2.472.837	2.140.299	1.907.635	1.857.555	1.882.784	1,4	31,5
8.1 Depósitos de Poupança	68.929	65.624	71.808	73.862	78.637	68.195	72.821	6,8	1,2
8.2 À Vista	739.253	822.626	1.510.475	1.017.361	1.019.479	1.041.347	927.277	-11,0	15,5
8.3 A Prazo	715.531	1.036.188	890.554	1.049.076	809.519	748.013	882.686	18,0	14,8
9- DÉBITOS REPRES. POR TÍTULOS	312.168	391.136	416.198	490.650	1.292.102	471.109	1.261.299	167,7	21,1
9.1 Obrigações em Circulação	264.772	363.690	411.198	490.650	1.292.102	471.109	1.261.299	167,7	21,1
9.2 Outros	47.396	27.446	5.000	0	0	0	0	0,0	0,0
10- EXIGIBILIDADES DIVERSAS	185.841	209.014	447.178	465.279	400.795	447.981	327.289	-26,9	5,5
10.1 Outros Passivos	4.569	19.965	76.936	76.707	15.107	72.872	10.845	-85,1	0,2
10.2 Contas de Regularização	50.143	56.892	53.897	59.173	63.744	48.629	87.323	79,6	1,5
10.3 Dif. Reav. - Eq.Patrimonial	0	0	0	0	0	0	0	0,0	0,0
10.4 Dif. Consolidação	0	0	0	0	0	0	0	0,0	0,0
10.5 Prov. Pensões e Similares	1.112	1.111	1.111	1.111	1.111	1.111	0	-100,0	0,0
10.6 Outras Provisões	27.115	33.170	45.575	66.419	58.964	63.500	54.542	-14,1	0,9
10.7 Fundo Riscos Banc. Gerais	15.612	10.586	7.790	0	0	0	0	0,0	0,0
10.8 Passivos Subordinados	87.290	87.290	261.869	261.869	261.869	261.869	174.579	-33,3	2,9
10.9 Interesses Minoritários	0	0	0	0	0	0	0	0,0	0,0
11- SITUAÇÃO LÍQUIDA	207.026	237.240	247.868	280.975	317.118	305.431	336.701	10,2	5,6
11.1 Capital Subscrito	155.206	155.580	155.580	155.580	155.580	155.580	155.580	0,0	2,6
11.2 Prémios de Emissão	14.061	26.197	26.197	26.197	26.197	26.197	26.197	0,0	0,4
11.3 Reservas	8.270	22.862	37.910	63.709	67.020	67.020	70.694	5,5	1,2
11.4 Reservas de Reavaliação	2.384	2.382	2.382	2.382	2.382	2.382	2.382	0,0	0,0
11.5 Resultados Transitados	0	0	0	0	29.192	29.192	61.495	110,7	1,0
11.6 Lucro Consolidado Exercício	27.105	30.219	25.799	33.107	36.747	25.060	20.353	-18,8	0,3

EVOLUTIVO DAS CONTAS DE EXPLORAÇÃO
DAS INSTITUIÇÕES BANCÁRIAS

BANCO: SANTANDER

ACTIVIDADE: INDIVIDUAL

Milhares de Euros

DISCRIMINATIVO	31-DEZ-99	31-DEZ-00	31-DEZ-01	31-DEZ-02	31-DEZ-03	30-JUN-03	30-JUN-04	
							Valor	Est. (%)
1 - PROVEITOS	230.496	304.044	379.247	370.177	704.337	194.129	432.085	100,0
1.1 Juros e Proveitos Equiparados	166.115	203.437	241.802	232.355	225.863	109.807	127.001	29,4
1.2 Rendimentos Títulos	80	22	1.740	11.353	11.844	8.897	9.725	2,3
1.3 Comissões	23.214	25.800	29.309	41.248	54.209	25.879	29.317	6,8
1.4 Lucros de Oper. Financeiras	21.114	45.736	82.683	61.478	388.009	37.589	254.051	58,8
1.5 Rep. e Anulação de Provisões	10.026	19.034	14.811	12.678	17.206	8.393	5.599	1,3
1.6 Res. Subs. Excl. Consolidação	0	0	0	0	0	0	0	0,0
1.7 Outros Proveitos Exploração	8.645	8.733	8.852	5.315	5.983	2.838	3.301	0,8
1.8 Ganhos Extraordinários	1.302	1.282	50	5.750	1.223	727	3.092	0,7
1.9 Interesses Minoritários	0	0	0	0	0	0	0	0,0
2 - CUSTOS	203.391	273.825	353.448	337.070	667.590	169.068	411.732	95,3
2.1 Juros e Custos Equiparados	76.097	108.788	142.802	135.067	131.289	58.858	80.151	18,5
2.2 Comissões	1.352	1.498	6.886	8.206	8.805	3.615	4.252	1,0
2.3 Prejuízos Oper. Financeiras	21.109	43.838	80.139	59.295	390.032	41.624	261.447	60,5
2.4 Gastos Gerais Administrativos	65.417	66.575	74.135	75.148	73.531	37.372	38.672	9,0
2.4.1 Custos com Pessoal	42.602	44.223	49.463	50.285	50.084	25.460	25.208	5,8
2.4.2 Outros Custos	22.815	22.352	24.672	24.863	23.447	11.912	13.465	3,1
2.5 Amortizações Exercício	8.500	8.385	7.774	7.511	8.193	4.072	4.863	1,1
2.6 Outros Custos de Exploração	6.339	5.729	1.882	2.256	2.339	1.253	689	0,2
2.7 Provisões para	23.125	31.743	32.348	38.728	30.968	12.156	11.609	2,7
2.7.1 Cred.Venc. Outros Riscos	22.935	31.665	32.348	38.484	24.363	11.509	10.682	2,5
2.7.2 Imob. Financeiras	190	78	0	244	6.605	647	927	0,2
2.8 Perdas Extraordinárias	883	781	2.296	3.974	6.722	4.287	819	0,2
2.9 Impostos sobre Lucros	100	6.235	4.988	6.500	15.300	5.500	9.070	2,1
2.10 Outros Impostos	469	253	198	385	411	331	159	0,0
2.11 Res.Subs.Excl.Consolidação	0	0	0	0	0	0	0	0,0
2.12 Interesses Minoritários	0	0	0	0	0	0	0	0,0
2.13 Lucro Consolidado Exercício	27.105	30.219	25.799	33.107	36.747	25.060	20.353	

DECOMPOSIÇÃO DOS RESULTADOS

RESULTADO FINANCEIRO	(+)	90.018	94.649	99.000	97.288	94.574	50.949	46.850	61,1
OUTROS RES. CORRENTES	(+)	23.784	28.973	33.479	49.252	58.458	28.380	29.846	38,9
PRODUTO BANCÁRIO	(=)	113.802	123.622	132.479	146.540	153.032	79.328	76.696	100,0
CUSTOS ADMINISTRATIVOS	(-)	65.417	66.575	74.135	75.148	73.531	37.372	38.672	50,4
RESULTADO BRUTO EXPLORAÇÃO	(=)	48.385	57.047	58.344	71.392	79.501	41.956	38.024	49,6
RESULTADOS EXTRAORDINÁRIOS	(+)	10.445	19.535	12.565	14.454	11.707	4.833	7.871	10,3
RESULTADO BRUTO GLOBAL	(=)	58.830	76.582	70.909	85.846	91.208	46.789	45.895	59,8
RESULTADOS CONSOLIDAÇÃO	(+)	0	0	0	0	0	0	0	0,0
PROVISÕES E AMORTIZAÇÕES	(-)	31.625	40.128	40.122	46.239	39.161	16.228	16.472	21,5
IMPOSTOS SOBRE LUCROS	(-)	100	6.235	4.988	6.500	15.300	5.500	9.070	11,8
RESULTADO LÍQUIDO	(=)	27.105	30.219	25.799	33.107	36.747	25.060	20.353	26,5

ANEXO III

OUTROS DADOS

QUADRO 7_A — VARIÁVEIS E INDICADORES DE GESTÃO BANCÁRIA PARA A ACTIVIDADE GLOBAL PARA O TOTAL DE SECTOR (PRIMEIRO SEMESTRE DE 2003, EXERCÍCIO DE 2003 E PRIMEIRO SEMESTRE DE 2004)

QUADRO 7_B — VARIÁVEIS E INDICADORES DE GESTÃO BANCÁRIA PARA A ACTIVIDADE GLOBAL PARA O SECTOR EXCLUINDO INSTITUIÇÕES “OFFSHORE” (PRIMEIRO SEMESTRE DE 2003, EXERCÍCIO DE 2003 E PRIMEIRO SEMESTRE DE 2004)

TOTAL DO SECTOR

ACTIVIDADE: GLOBAL

Milhares de Euros

PERÍODOS			VARIÁVEIS DE GESTÃO			Variação	
JUN-04	2003	JUN-03	BANCÁRIA	SIMB.	EQUA.	ABS.	REL.(%)
(3)	(2)	(1)				(3-1)	(3/1)
			1. DO BALANÇO (Valores médios)				
6.212.206	7.606.993	6.524.861	1.0- Cx. Dep. Bancos Centrais	L		-312.655	-4,8
68.041.953	67.732.701	66.226.178	1.1- Crédito s/ Inst. Crédito		(+)	1.815.775	2,7
183.465.284	190.155.696	195.633.902	1.2- Crédito s/ Clientes (Bruto)	A	(+)	-12.168.618	-6,2
30.173.093	28.378.019	28.707.974	1.3- Títulos Rendimento Fixo (Bruto)		(+)	1.465.119	5,1
287.892.536	293.873.409	297.092.915	1.4- Activo Financeiro (Bruto)	AF	(=)	-9.200.379	-3,1
334.565.387	342.737.327	347.639.635	1.5- Activo Bruto	AB		-13.074.248	-3,8
325.241.389	333.373.103	338.161.322	1.6- Activo Líquido	AL		-12.919.933	-3,8
53.350.107	57.572.425	59.850.511	1.7- Débitos à Vista	DV	(+)	-6.500.404	-10,9
179.126.961	188.433.285	191.429.906	1.8- Débitos a Prazo	DP	(+)	-12.302.945	-6,4
47.491.793	41.273.078	40.029.166	1.9- Débitos Repres. Títulos	DT	(+)	7.462.627	18,6
12.048.773	12.155.812	12.262.519	1.10- Passivos Subordinados	PS	(+)	-213.746	-1,7
292.017.634	299.434.600	303.572.102	1.11- Passivo Financeiro	PF	(=)	-11.554.468	-3,8
36.337.339	36.880.815	37.564.069	1.12- Fundos Próprios	FP		-1.226.730	-3,3
20.494.698	20.570.469	21.213.986	1.13- Capital, Reservas e Res.Transitados	KP		-719.288	-3,4
186.463.574	187.124.904	190.728.711	1.14- Recursos de Clientes e Títulos	RC		-4.265.137	-2,2
			2. DA CONTA DE EXPLORAÇÃO				
7.146.897	14.514.116	7.467.261	2.1- Juros e Proveitos Equiparados	JA	(+)	-320.364	-4,3
4.756.819	9.667.969	5.043.155	2.2- Juros e Custos Equiparados	JP	(-)	-286.336	-5,7
2.390.079	4.846.147	2.424.106	2.3- Resultado Financeiro	MF	(=)	-34.027	-1,4
1.713.451	3.236.447	1.537.706	2.4- Outros Resultados Correntes	ORC	(+)	175.745	11,4
4.103.529	8.082.594	3.961.812	2.5- Produto Bancário	PB	(=)	141.717	3,6
1.102.548	2.228.818	1.114.122	2.6- Custos com Pessoal	CP		-11.574	-1,0
975.989	1.811.262	888.410	2.7- Outros Gastos Administrativos	OGA		87.579	9,9
2.078.537	4.040.080	2.002.532	2.8- Custos Administrativos	CA	(-)	76.005	3,8
2.024.992	4.042.514	1.959.280	2.9- Resultado Bruto Exploração	RBE	(=)	65.712	3,4
377.061	1.136.052	526.612	2.10- Resultados Extraordinários	RX	(+)	-149.551	-28,4
2.402.053	5.178.566	2.485.892	2.11- Resultado Bruto Total	RBT	(=)	-83.839	-3,4
1.435.489	2.998.162	1.414.181	2.12- Amortizações e Provisões	DAP	(-)	21.308	1,5
966.564	2.180.403	1.071.711	2.13- Resultados antes Impostos	RAI	(=)	-105.147	-9,8
135.612	286.026	158.062	2.13- Impostos sobre Lucros	I	(-)	-22.450	-14,2
830.952	1.894.377	913.649	2.15- Resultado Líquido	RL	(=)	-82.697	-9,1
			3. OUTROS DADOS				
5.394	5.433	5.346	3.1- Número de Balcões Global	NB		48	0,9
53.620	54.102	53.444	3.2- Número de Empregados Global	NP		176	0,3

TOTAL DO SECTOR

ACTIVIDADE: GLOBAL

PERÍODOS			INDICADORES DE GESTÃO		Variação	
JUN-04 (3)	2003 (2)	JUN-03 (1)	BANCÁRIA	SIMB.	Anual (3 - 1)	Semestre (3 - 2)
			1. ESTRUTURA PATRIMONIAL			
2,13	2,54	2,15	Liquidez Reduzida	L/PF	-0,02	-0,41
54,84	55,48	56,27	Estrutura do Activo	A/AB	-1,44	-0,64
62,83	63,50	64,44	Capacidade Creditícia Geral	A/PF	-1,62	-0,68
98,39	101,62	102,57	Transf. Rec. Clientes em Crédito	A/RC	-4,18	-3,23
101,43	101,89	102,18	Financiamento Activo Financeiro	PF/AF	-0,75	-0,46
18,27	19,23	19,72	Estrutura de Recursos	DV/PF	-1,45	-0,96
33,16	32,96	32,64	Relevância Dívida Subordinada	PS/FP	0,51	0,20
11,17	11,06	11,11	Solvabilidade Bruta	FP/AL	0,06	0,11
			2. DE FUNCIONAMENTO			
4,96	4,94	5,03	Taxa Média das Aplicações	JA/AF	-0,06	0,03
3,26	3,23	3,32	Taxa Média dos Recursos	JP/PF	-0,06	0,03
1,66	1,65	1,63	Margem Financeira	MF/AF	0,03	0,01
1,19	1,10	1,04	Serviços Bancários	ORC/AF	0,16	0,09
2,85	2,75	2,67	Margem de Negócio	PB/AF	0,18	0,10
1,44	1,37	1,35	Custos Administrativos	CA/AF	0,10	0,07
53,04	55,17	55,64	Relevância dos Custos Pessoal	CP/CA	-2,59	-2,12
56,11	55,93	56,35	Relevância Custos no Produto	CO/PB	-0,24	0,18
14,03	13,12	14,75	Incidência Fiscal	I/RAI	-0,72	0,91
59,76	57,90	56,89	Nível de Autofinanciamento	DAP/RBT	2,87	1,87
10	10	10	Nº. Empregados por Balcão	NP/NB	0	0
62025	63084	65028	Activo por Balcão (mil euros)	AB/NB	-3003	-1059
6066	6162	6327	Activo Líquido p/ Empregado (m.euros)	AL/NP	-262	-96
			3. DE RENDIBILIDADE			
1,48	1,55	1,47	Rendibilidade Bruta do Activo	RBT/AL	0,01	-0,08
23,44	25,17	23,44	Rend. Bruta Cap.Próprios	RBT/KP	0,00	-1,73
0,51	0,57	0,54	Rendibilidade do Activo (ROA)	RL/AL	-0,03	-0,06
8,11	9,21	8,61	Rendibilidade Cap. Próprios (ROE)	RL/KP	-0,50	-1,10

TOTAL DO SECTOR SEM OFFSHORE

ACTIVIDADE: GLOBAL

Milhares de Euros

PERÍODOS			VARIÁVEIS DE GESTÃO			Variação	
JUN-04 (3)	2003 (2)	JUN-03 (1)			ABS. (3-1)	REL.(%) (3/1)	
			BANCÁRIA	SIMB.	EQUA.		
			1. DO BALANÇO (Valores médios)				
6.191.389	7.583.658	6.499.448	1.0- Cx. Dep. Bancos Centrais	L		-308.059	-4,7
59.569.601	59.059.637	57.579.670	1.1- Crédito s/ Inst. Crédito		(+)	1.989.931	3,5
183.358.234	189.704.974	195.152.342	1.2- Crédito s/ Clientes (Bruto)	A	(+)	-11.794.108	-6,0
30.160.678	28.317.577	28.598.762	1.3- Títulos Rendimento Fixo (Bruto)		(+)	1.561.916	5,5
279.279.902	284.665.846	287.830.222	1.4- Activo Financeiro (Bruto)	AF	(=)	-8.550.320	-3,0
325.756.205	333.278.602	338.117.877	1.5- Activo Bruto	AB		-12.361.672	-3,7
316.434.679	323.925.522	328.652.878	1.6- Activo Líquido	AL		-12.218.199	-3,7
53.303.943	57.348.720	59.600.395	1.7- Débitos à Vista	DV	(+)	-6.296.452	-10,6
178.686.614	187.398.540	190.382.340	1.8- Débitos a Prazo	DP	(+)	-11.695.726	-6,1
39.762.318	33.700.599	32.462.508	1.9- Débitos Repres. Títulos	DT	(+)	7.299.810	22,5
12.048.773	12.155.812	12.262.519	1.10- Passivos Subordinados	PS	(+)	-213.746	-1,7
283.801.648	290.603.671	294.707.762	1.11- Passivo Financeiro	PF	(=)	-10.906.114	-3,7
35.911.642	36.464.900	37.136.356	1.12- Fundos Próprios	FP		-1.224.714	-3,3
20.086.220	20.148.176	20.765.219	1.13- Capital, Reservas e Res.Transitados	KP		-678.999	-3,3
178.670.612	179.266.174	182.864.138	1.14- Recursos de Clientes e Títulos	RC		-4.193.526	-2,3
			2. DA CONTA DE EXPLORAÇÃO				
7.041.796	14.254.383	7.327.703	2.1- Juros e Proveitos Equiparados	JA	(+)	-285.907	-3,9
4.656.726	9.429.392	4.915.007	2.2- Juros e Custos Equiparados	JP	(-)	-258.281	-5,3
2.385.070	4.824.991	2.412.695	2.3- Resultado Financeiro	MF	(=)	-27.626	-1,1
1.708.856	3.228.916	1.527.849	2.4- Outros Resultados Correntes	ORC	(+)	181.006	11,8
4.093.926	8.053.906	3.940.545	2.5- Produto Bancário	PB	(=)	153.381	3,9
1.102.369	2.220.885	1.109.274	2.6- Custos com Pessoal	CP		-6.905	-0,6
974.508	1.803.204	884.211	2.7- Outros Gastos Administrativos	OGA		90.297	10,2
2.076.876	4.024.090	1.993.485	2.8- Custos Administrativos	CA	(-)	83.392	4,2
2.017.049	4.029.816	1.947.060	2.9- Resultado Bruto Exploração	RBE	(=)	69.989	3,6
371.082	1.133.722	525.402	2.10- Resultados Extraordinários	RX	(+)	-154.320	-29,4
2.388.131	5.163.538	2.472.462	2.11- Resultado Bruto Total	RBT	(=)	-84.331	-3,4
1.434.204	2.994.866	1.408.394	2.12- Amortizações e Provisões	DAP	(-)	25.810	1,8
953.927	2.168.672	1.064.068	2.13- Resultados antes Impostos	RAI	(=)	-110.141	-10,4
135.612	285.818	158.029	2.13- Impostos sobre Lucros	I	(-)	-22.417	-14,2
818.315	1.882.854	906.039	2.15- Resultado Líquido	RL	(=)	-87.724	-9,7
			3. OUTROS DADOS				
5.389	5.429	5.339	3.1- Número de Balcões Global	NB		50	0,9
53.602	53.985	53.271	3.2- Número de Empregados Global	NP		331	0,6

TOTAL DO SECTOR SEM OFFSHORE

ACTIVIDADE: GLOBAL

PERÍODOS			INDICADORES DE GESTÃO		Variação	
JUN-04 (3)	2003 (2)	JUN-03 (1)	BANCÁRIA	SIMB.	Anual (3 - 1)	Semestre (3 - 2)
			1. ESTRUTURA PATRIMONIAL			
2,18	2,61	2,21	Liquidez Reduzida	L/PF	-0,02	-0,43
56,29	56,92	57,72	Estrutura do Activo	A/AB	-1,43	-0,63
64,61	65,28	66,22	Capacidade Creditícia Geral	A/PF	-1,61	-0,67
102,62	105,82	106,72	Transf. Rec. Clientes em Crédito	A/RC	-4,10	-3,20
101,62	102,09	102,39	Financiamento Activo Financeiro	PF/AF	-0,77	-0,47
18,78	19,73	20,22	Estrutura de Recursos	DV/PF	-1,44	-0,95
33,55	33,34	33,02	Relevância Dívida Subordinada	PS/FP	0,53	0,22
11,35	11,26	11,30	Solvabilidade Bruta	FP/AL	0,05	0,09
			2. DE FUNCIONAMENTO			
5,04	5,01	5,09	Taxa Média das Aplicações	JA/AF	-0,05	0,04
3,28	3,24	3,34	Taxa Média dos Recursos	JP/PF	-0,05	0,04
1,71	1,69	1,68	Margem Financeira	MF/AF	0,03	0,01
1,22	1,13	1,06	Serviços Bancários	ORC/AF	0,16	0,09
2,93	2,83	2,74	Margem de Negócio	PB/AF	0,19	0,10
1,49	1,41	1,39	Custos Administrativos	CA/AF	0,10	0,07
53,08	55,19	55,64	Relevância dos Custos Pessoal	CP/CA	-2,57	-2,11
56,20	55,92	56,41	Relevância Custos no Produto	CO/PB	-0,21	0,28
14,22	13,18	14,85	Incidência Fiscal	I/RAI	-0,64	1,04
60,06	58,00	56,96	Nível de Autofinanciamento	DAP/RBT	3,09	2,06
10	10	10	Nº. Empregados por Balcão	NP/NB	0	0
60448	61389	63330	Activo por Balcão (mil euros)	AB/NB	-2881	-940
5903	6000	6169	Activo Líquido p/ Empregado (m.euros)	AL/NP	-266	-97
			3. DE RENDIBILIDADE			
1,51	1,59	1,50	Rendibilidade Bruta do Activo	RBT/AL	0,00	-0,08
23,78	25,63	23,81	Rend. Bruta Cap.Próprios	RBT/KP	-0,03	-1,85
0,52	0,58	0,55	Rendibilidade do Activo (ROA)	RL/AL	-0,03	-0,06
8,15	9,35	8,73	Rendibilidade Cap. Próprios (ROE)	RL/KP	-0,58	-1,20

ANEXO IV

TABELAS DE DEFINIÇÃO E ÂMBITO DAS VARIÁVEIS E INDICADORES DE GESTÃO

- DO BALANÇO
- DAS CONTAS DE EXPLORAÇÃO

ANEXO IV
DEFINIÇÃO DO ÂMBITO DAS VARIÁVEIS DO QUADRO 7
- VARIÁVEIS DO BALANÇO -

VARIÁVEIS	Simb.	ÂMBITO DA VARIÁVEL	BALANÇO GLOBAL
Caixa e Depósitos em Bancos Centrais	L	O mesmo	1.1
Créditos s/ Instituições de Crédito		O mesmo	2.1
Créditos s/ Clientes	A	O mesmo	2.2
Títulos Rendimento Fixo		O mesmo	3.1
Activo Financeiro	AF	Soma das variáveis anteriores	
Activo Bruto	AB	Activo líquido adicionado das amortizações e provisões	
Activo Líquido	AL	O mesmo	
Débitos à Vista	DV	O mesmo	7.1 + 8.2.1
Débitos a Prazo	DP	Soma dos débitos a prazo com os depósitos de poupança	7.2 + 8.1+ 8.2.2
Débitos Representados p/ Títulos	DT	O mesmo	9
Recursos de Clientes e Títulos	RC	Soma dos débitos para com clientes com os débitos representados por títulos	8 + 9
Passivos Subordinados	PS	O mesmo	11.5
Passivo Financeiro	PF	Soma de DV + DP + DT + PS	
Fundos Próprios	FP	Igual ao total de capitais próprios e equiparados	11
Capitais Próprios	KP	Capital + Reservas + Prémios Emissão + Reservas Reavaliação + Resultados Transitados	11-11.5 -11.6 -11.8
Situação Líquida		Igual ao total do ponto 11 do balanço consolidado	

ANEXO IV
DEFINIÇÃO DO ÂMBITO DAS VARIÁVEIS DOS QUADROS 5 E 7
- VARIÁVEIS DA CONTA DE EXPLORAÇÃO DO SECTOR -

VARIÁVEIS	Simb.	ÂMBITO DA VARIÁVEL	CONTA EXPLORAÇÃO GLOBAL
Juros e Proveitos Equiparados	JA	O mesmo	1.1
Juros e Custos Equiparados	JP	O mesmo	2.1
Resultado Financeiro	MF	Diferença entre JA e JP	
Outros Resultados Correntes	ORC	Diferença entre os restantes proveitos e custos de natureza corrente	1.2+1.3+1.4+1.6-2.2-2.3-2.7-2.10
Produto Bancário	PB	Soma de MF com ORC	
Custos com Pessoal	CP	O mesmo	2.4
Outros Gastos Administrativos	OGA	O mesmo	2.5
Custos Administrativos	CA	Soma de CP e OGA	
Custos Operativos	CO	Soma de CA com as amortizações	2.4 + 2.5 + 2.6
Resultado Bruto Exploração	RBE	Diferença entre PB e CA	
Resultados Extraordinários	RX	Diferença entre proveitos e custos de natureza não corrente	1.5 + 1.7 - 2.11
Resultado Bruto Total	RBT	Soma de RBE com RX	
Amortizações e Provisões	DAP	O mesmo	2.6 + 2.8
Resultados Antes de Impostos	RAI	Diferença entre RBT e DAP	
Impostos Sobre Lucros	I	O mesmo	2.9
Resultado Líquido	RL	Diferença entre RBT e (DAP + I)	

ANEXO IV
DEFINIÇÃO DO ÂMBITO DAS VARIÁVEIS DO QUADRO 6
- VARIÁVEIS DA CONTA DE EXPLORAÇÃO CONSOLIDADA -

VARIÁVEIS	ÂMBITO DA VARIÁVEL	CONTA EXPL. CONSOLIDADA
Resultado Financeiro	Diferença entre os juros activos e juros passivos	1.1 - 2.1
Outros Resultados Correntes	Diferença entre os restantes proveitos e custos de natureza corrente	1.2+1.3+1.4+1.7-2.2-2.3-2.6-2.10
Produto Bancário	Soma do Resultado Financeiro com os Outros Resultados Correntes	
Custos Administrativos	Gastos Gerais Administrativos	2.4
Resultado Bruto Exploração	Diferença entre o Produto Bancário e os Custos Administrativos	
Resultados Extraordinários	Diferença entre proveitos e custos de natureza não corrente	1.5 + 1.8 - 2.8
Resultado Bruto Global	Soma do Resultado Bruto Exploração com os Resultados Extraordinários	
Resultados Consolidação	Diferença entre as rubricas de proveitos e custos relacionados com a consolidação	1.6 + 1.9 - 2.11 - 2.12
Amortizações e Provisões	O mesmo	2.5 + 2.7
Impostos Sobre Lucros	O mesmo	2.9
Resultado Líquido	Lucro Consolidado do Exercício (diferença entre proveitos e custos totais)	2.13

INDICADORES DE GESTÃO: ÂMBITO E SIGNIFICADO

Liquidez reduzida (L/PF) — indicador que relaciona o valor constante da rubrica Caixa e Depósitos em Bancos Centrais com o Passivo Financeiro. É um indicador sensível ao valor e estrutura dos coeficientes de reserva mínima legal e respectiva base de incidência, pelo que qualquer agravamento dos mesmos provoca uma variação no mesmo sentido no indicador; a designação de "reduzida" advém do facto de não incluir todas as disponibilidades.

Estrutura do activo (A/AB) — indicador que mede o peso do Crédito sobre Clientes (A) no Activo Bruto (AB). Este rácio poderá dar uma ideia da exposição ao risco dos activos e é um indicador que tem relação directa com a rendibilidade, uma vez que, na actividade bancária o crédito constitui, em princípio, o activo mais rentável .

Capacidade creditícia geral (A/PF) — trata-se do indicador que mede qual a parte dos Passivos Financeiros (PF) que o sector conseguiu canalizar para Crédito a Clientes, dando, por isso, a capacidade de concessão de crédito pelos bancos tendo por base os recursos remunerados.

Transformação de recursos de clientes em crédito (A/RC) — indicador que mede a parte dos recursos de clientes, nomeadamente sob a forma de depósitos, que é canalizada para crédito.

Financiamento do activo financeiro (PF/AF) — mede o nível de financiamento do activo financeiro pelos passivos de idêntica natureza. Se for superior a 100% significa que o sector está a financiar activos não aportadores de juros, logo com implicações na redução da margem (MF/AF). Caso os activos diferenciais não sejam aportadores de rendimentos, indicia uma redução da margem de negócio (PB/AF) e eventualmente da rendibilidade.

Estrutura de recursos (DV/PF) — rácio que mede o peso dos Débitos à Vista (DV) no Passivo Financeiro. Trata-se de um indicador que poderá dar uma ideia da exposição da banca ao risco de liquidez — passivo imediatamente exigível; é, também, um rácio que tem uma ligação estreita com os resultados, porquanto está associado à relevância dos recursos de mais baixo custo.

Relevância da dívida subordinada (PS/FP) — mede o peso do Passivo Subordinado (PS) no total dos Fundos Próprios e Equiparados (FP). Trata-se de um indicador com importância crescente no futuro devido ao facto de a emissão de dívida subordinada concorrer, dentro de certos limites, para a satisfação do nível mínimo do rácio de solvabilidade.

Solvabilidade bruta (FP/AL) — relação entre os Fundos Próprios e o Activo Líquido (AL). Trata-se de um dos principais indicadores da gestão bancária por colocar em evidência a estrutura financeira dos bancos. Designamos por "bruta" devido ao facto de, por um lado, os activos líquidos tomados não

serem objecto de ponderação pelo respectivo risco e de não se proceder, por outro, a qualquer dedução dos fundos próprios.

Taxa média das aplicações (JA/AF) — relaciona os Juros e Proveitos Equiparados (JA) com os activos de exploração, ou seja, dá a taxa média de remuneração dos Activos Financeiros (AF).

Taxa média dos recursos (JP/PF) — relaciona os Juros e Custos Equiparados (JP) com os Passivos Financeiros (PF), ou seja, dá o custo médio dos recursos, sendo fortemente influenciado pelo indicador (DV/PF).

Margem financeira (MF/AF) — relaciona o Resultado Financeiro (MF) ou de intermediação, com as aplicações geradoras deste tipo de rendimentos e corresponde assim à medida percentual do resultado financeiro.

Serviços bancários (ORC/AF) — relaciona os outros resultados correntes, isto é, tipicamente o comissionamento dos serviços financeiros prestados bem como os resultados obtidos na intervenção em mercados de capitais e cambiais, com os activos financeiros.

Margem de negócio (PB/AF) — relaciona as margens brutas totais obtidas (resultado financeiro mais os outros resultados correntes) com os activos financeiros. Corresponde à soma dos dois indicadores anteriores.

Custos administrativos (CA/AF) — trata-se de um rácio de produtividade visto relacionar, monetariamente, os meios utilizados, aqui traduzidos pelos Custos Administrativos (CA), com os Activos Financeiros.

Relevância dos custos com pessoal (CP/CA) — mede o peso dos Custos com Pessoal (CP) nos Custos Administrativos. Este indicador dá também uma ideia da possível rigidez dos custos de funcionamento, dado o enquadramento legal existente em Portugal quanto ao factor trabalho, a que acresce a circunstância de serem normalmente os bancos a suportar os custos com as pensões de reforma.

Cost to Income (CO/PB) — mede a parte da riqueza gerada que é absorvida pelos custos de funcionamento, traduzindo a relevância dos custos no produto.

Incidência fiscal (I/RAI) — dá a taxa média efectiva de impostos sobre lucros visto ser o quociente entre a dotação para impostos e o respectivo resultado antes de impostos.

Número de empregados por balcão (NP/NB) — indicador que traduz o número médio de empregados afectos a cada balcão.

Activo por balcão (AB/NB) — este indicador dá uma ideia do volume de negócios — aqui associado ao Activo Bruto (AB) — gerido por cada balcão. É um indicador de dimensão que, associado ao rácio anterior, poderá explicar diferenças, em matéria de produtividade, entre as várias categorias de instituições, entre bancos e até entre países.

Nível de autofinanciamento (DAP/RBT) — é uma referência para a avaliação da política de retenção de fundos do sector, porquanto relaciona o Resultado Bruto Total (RBT) com o volume destinado a Provisões e Amortizações (DAP).

Satisfeitos os requisitos legais quanto à constituição de provisões e amortizações, o nível do indicador pode dar pistas sobre o grau de prudência adoptado na gestão dos bancos ou de uma possível capitalização face a estratégias de expansão futuras. É um rácio que conflua com a rendibilidade dos capitais próprios — o conhecido ROE.

Rendibilidade do activo (RBT/AL e RL/AL) — relaciona o Resultado Bruto com o Activo Líquido. Este indicador corresponde ao tradicional ROA (Return on Assets) tendo por numerador o "cash-flow" ou o Resultado Líquido.

Rendibilidade dos capitais próprios (RBT/KP ou RL/KP) — mede o rendimento obtido por cada unidade de capitais próprios. Tem duas acepções: uma ligada à perspectiva da empresa, e outra, à do accionista, diferindo tais perspectivas na expectativa da distribuição ou não de resultados. Assim, enquanto aos accionistas interessa a vertente dos resultados líquidos (RL/KP), visto ser a partir destes que se processa a distribuição de dividendos, à empresa interessará considerar os resultados que consegue gerar (RBT/KP).