

# Boletim Estatístico

Associação Portuguesa de Bancos

Nº 52

2016 | Anual

Lisboa | Julho 2017





### Nota de Agradecimentos

A Associação Portuguesa de Bancos agradece a todos os seus Associados a disponibilidade demonstrada e o contributo que deram para a elaboração do presente Boletim Estatístico.



## Índice

<b>Nota Introdutória</b> .....	<b>5</b>
<b>I. Fichas Técnicas e Demonstrações Financeiras Individuais</b> .....	<b>9</b>
I.1 Banco BIC Português, S.A. ....	11
I.2 Banco BPI, S.A. ....	19
I.3 Banco Português de Investimento, S.A. ....	29
I.4 Banco Carregosa, S.A. ....	37
I.5 Banco Comercial Português, S.A. ....	45
I.6 Banco ActivoBank, S.A. ....	55
I.7 Banco de Investimento Imobiliário, S.A. ....	63
I.8 Banco de Investimento Global, S.A. ....	71
I.9 Banco Finantia, S.A. ....	79
I.10 Banco Invest, S.A. ....	87
I.11 Caixa Económica Montepio Geral .....	95
I.12 Montepio Investimento, S.A. ....	103
I.13 Caixa Geral de Depósitos, S.A. ....	111
I.14 Caixa – Banco de Investimento, S.A. ....	119
I.15 Novo Banco, S.A. ....	127
I.16 Novo Banco dos Açores, S.A. ....	135
I.17 BEST – Banco Eletrónico de Serviço Total, S.A. ....	143
I.18 SICAM – Sistema Integrado de Crédito Agrícola Mútuo .....	151
I.19 Banco Bilbao Vizcaya Argentaria (Portugal), S.A. ....	159
I.20 Banco Credibom, S.A. ....	167
I.21 Banco Popular Portugal, S.A. ....	175
I.22 Banco Santander Consumer Portugal, S.A. ....	183
I.23 Banco Santander Totta, S.A. ....	191
I.24 Haitong Bank, S.A. ....	199
I.25 Banco do Brasil, AG – Sucursal em Portugal .....	207
I.26 BNP Paribas – Sucursal em Portugal .....	213
I.27 BNP Paribas Securities Services, SCA – Sucursal em Portugal .....	219
I.28 Deutsche Bank, AG – Sucursal em Portugal .....	225

<b>II. Fichas Técnicas e Demonstrações Financeiras Consolidadas.....</b>	<b>231</b>
II.1 Grupo BPI .....	233
II.2 Grupo Banco Carregosa .....	241
II.3 Grupo Banco Comercial Português .....	249
II.4 Grupo Banco de Investimento Global .....	257
II.5 Grupo Banco Finantia .....	265
II.6 Grupo Banco Invest .....	273
II.7 Grupo Caixa Económica Montepio Geral .....	281
II.8 Grupo Caixa Geral de Depósitos .....	289
II.9 Grupo Caixa – Banco de Investimento .....	297
II.10 Grupo Novo Banco .....	305
II.11 Grupo Crédito Agrícola .....	313
II.12 Grupo BBVA (Portugal) .....	321
II.13 Grupo Credibom .....	329
II.14 Santander Consumer Portugal .....	337
II.15 Santander Totta, SGPS, S.A. ....	345
II.16 Grupo Haitong Bank. ....	353
<b>III. Recursos Humanos .....</b>	<b>361</b>
<b>IV. Balcões .....</b>	<b>367</b>
IV.1 Por distrito.....	369
IV.2 Por concelho. ....	371

## Nota Introdutória

O presente Boletim Estatístico apresenta informação financeira e não financeira das instituições financeiras associadas, com referência a 31 de dezembro de 2016. Para efeitos comparativos, é também disponibilizada a informação financeira referente ao ano anterior.

Em relação ao Boletim Estatístico anterior (Boletim Estatístico nº 52 – Semestral), não se verificaram alterações no universo dos Associados da APB.

Do total das 31 instituições que constituem o conjunto das instituições financeiras associadas da APB na data referida, não foram incluídas nesta publicação o Barclays Bank, S.A., Sucursal em Portugal, o NCG Banco, S.A., Sucursal em Portugal e o Banco CTT, S.A., por indisponibilidade de dados.

As instituições financeiras incluídas no presente Boletim Estatístico, assim como a designação do Grupo a que pertencem (para efeitos da apresentação das contas consolidadas), encontram-se listadas nas págs. 7 e 8.

O presente Boletim Estatístico encontra-se estruturado conforme segue:

- No Capítulo I é apresentada informação sobre cada uma das instituições financeiras, a nível individual. Esta informação compreende uma Ficha Técnica completa por instituição e as respetivas Demonstrações Financeiras individuais (Balanço, Demonstração dos Resultados, Demonstração do Rendimento Integral, Demonstração das Alterações nos Capitais Próprios e Demonstração dos Fluxos de Caixa).
- No Capítulo II é disponibilizada informação a nível consolidado, compreendendo também uma Ficha Técnica completa por Grupo e as respetivas Demonstrações Financeiras consolidadas (Balanço, Demonstração dos Resultados, Demonstração do Rendimento Integral, Demonstração das Alterações nos Capitais Próprios e Demonstração dos Fluxos de Caixa).
- Os Capítulos III e IV contêm informação detalhada, respetivamente, sobre os recursos humanos e sobre os balcões das instituições financeiras associadas.

Conforme já ocorrido na preparação dos Boletins Estatísticos anteriores, tanto a informação individual como a consolidada foram disponibilizadas pelas instituições financeiras associadas através do preenchimento de mapas pré-definidos pela APB e que, no caso dos Balanços e das Demonstrações dos Resultados, seguem o modelo de divulgação do Banco de Portugal.

Como já é usual, e com o objetivo de tornar a informação agora divulgada mais facilmente acessível aos utilizadores, alguma da informação contida no Boletim Estatístico será disponibilizada, em formato Excel, no *website* da APB.





**Lista de instituições financeiras que integram o conjunto de Associados da APB e que reportaram dados em base individual e em base consolidada**

Instituições financeiras – Domésticas

Instituições financeiras	Designação do Grupo para efeitos de apresentação de contas consolidadas
Banco BIC Português, S.A.	
Banco BPI, S.A.	Grupo BPI
Banco Português de Investimento, S.A.	
Banco Carregosa, S.A.	Grupo Banco Carregosa
Banco Comercial Português, S.A.	Grupo Banco Comercial Português
Banco ActivoBank, S.A.	
Banco de Investimento Imobiliário, S.A.	
Banco de Investimento Global, S.A.	Grupo Banco de Investimento Global
Banco Finantia, S.A.	Grupo Banco Finantia
Banco Invest, S.A.	Grupo Banco Invest
Caixa Económica Montepio Geral	Grupo Caixa Económica Montepio Geral
Montepio Investimento, S.A.	
Caixa Geral de Depósitos, S.A.	Grupo Caixa Geral de Depósitos
Caixa - Banco de Investimento, S.A.	Grupo Caixa – Banco de Investimento
Novo Banco, S.A.	Grupo Novo Banco
Novo Banco dos Açores, S.A.	
BEST – Banco Eletrónico de Serviço Total, S.A.	
Caixa Central - Caixa Central de Crédito Agrícola Mútuo, CRL (SICAM - Sistema Integrado de Crédito Agrícola Mútuo)	Grupo Crédito Agrícola

### Instituições financeiras – Filiais

Instituições financeiras	Designação do Grupo para efeitos de apresentação de contas consolidadas
Banco Bilbao Vizcaya Argentaria (Portugal), S.A.	Grupo BBVA (Portugal)
Banco Credibom, S.A.	Grupo Banco Credibom
Banco Popular Portugal, S.A.	
Banco Santander Consumer Portugal, S.A.	Santander Consumer Portugal
Banco Santander Totta, S.A.	Santander Totta, SGPS, S.A.
Haitong Bank, S.A.	Grupo Haitong Bank

### Instituições financeiras – Sucursais

Instituições financeiras	Designação do Grupo para efeitos de apresentação de contas consolidadas
Banco do Brasil, AG – Sucursal em Portugal	
BNP Paribas – Sucursal em Portugal	
BNP Paribas Securities Services, S.A. – Sucursal em Portugal	
Deutsche Bank, AG – Sucursal em Portugal	

Fonte: APB

# **I. Fichas Técnicas e Demonstrações Financeiras Individuais**

**Dados por instituição financeira**



**I.1. Banco BIC Português, S.A.**



**BancoBIC**

## Banco BIC Português, S.A.

### Informação Genérica

<b>Sede:</b>	Avenida António Augusto de Aguiar, n.º 132; 1050-020 Lisboa.
<b>Telefone:</b>	210 438 900
<b>Fax:</b>	210 438 900
<b>Internet:</b>	<a href="http://www.bancobic.pt">www.bancobic.pt</a>

### Órgãos Sociais

#### Conselho de Administração

<b>Presidente:</b>	Diogo Vasco Ramos Barrote;
<b>Administradores Executivos:</b>	José Miguel Coelho Antunes, Rui Manuel Correia Pedras, Manuel Alexandre Veríssimo da Luz, Pedro Miguel Godinho de Almeida e Silva, Bernardo Leite de Faria Espírito Santo, Fernando Teixeira dos Santos, José Fernando Maia de Araujo e Silva;
<b>Administradores Não Executivos:</b>	Pedro Canasta de Azevedo Maia, Francisco Manuel Constantino Pinto, José António de Azevedo Pereira, Duarte Manuel Ivens Pita Ferraz, Fernando Leonidio Mendes Teles;

#### Comissão Executiva

<b>Presidente:</b>	Fernando Teixeira dos Santos;
<b>Restantes Membros:</b>	José Miguel Coelho Antunes, Rui Manuel Correia Pedras, Manuel Alexandre Veríssimo da Luz, Pedro Miguel Godinho de Almeida e Silva, Bernardo Leite de Faria Espírito Santo, José Fernando Maia de Araujo e Silva;

#### Mesa Assembleia Geral

<b>Presidente:</b>	Jorge Manuel de Brito Pereira;
<b>Vice-Presidente:</b>	Alberto Mendes Teles;
<b>Secretário:</b>	José Artur Tavares Neves;

#### Conselho Fiscal

<b>Presidente:</b>	Susana Nereu de Oliveira Ribeiro;
<b>Vogais:</b>	Armando Nunes Paredes, Ilídio Tomás Lopes;

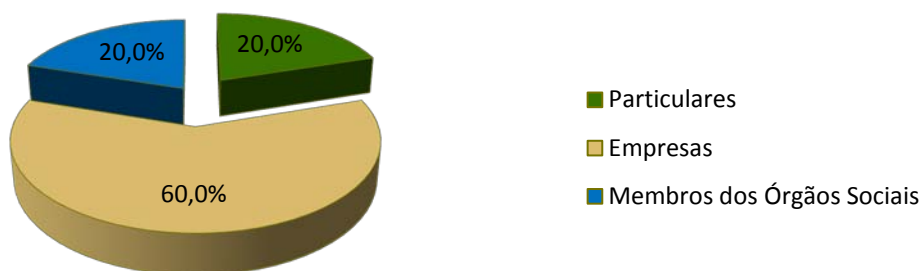
#### ROC/ SROC

<b>SROC:</b>	Deloitte & Associados, SROC, S.A.
<b>Secretário:</b>	Gonçalo Cerqueira Moura de Figueiredo;

#### Comissão de Fixação de Vencimentos

<b>Presidente:</b>	Francisco Manuel Constantino Pinto;
<b>Membros:</b>	Duarte Manuel Ivens Pita Ferraz.

### Estrutura Acionista



Outra Informação	Total	Homens	Mulheres
31 de dezembro de 2016			
<b>Empregados (ativ. dom.) - por tipo de função</b>			
Funções de chefia	290	228	62
Funções específicas	682	414	268
Funções administrativas	466	182	284
Auxiliares	11	11	-
Total	1.449	835	614
<b>Empregados - por distribuição geográfica</b>			
Em Portugal	1.449	835	614
No estrangeiro	-	-	-
Total	1.449	835	614
<b>Balcões - por distribuição geográfica</b>			
Em Portugal	201		
No estrangeiro <sup>1</sup>	-		
Total	201		
<b>Outros indicadores de cobertura bancária</b>			
ATM's	268		
Contas bancárias ativas	279.340		
Cartões de crédito e débito ativos	223.039		
POS's	21.249		

Demonstrações Financeiras (milhares €)	Individual	Consolidado
31 de dezembro de 2016		
<b>Balanço</b>		
Total de ativo.....	6.476.549	-
Crédito a clientes.....	3.943.197	-
Recursos de clientes.....	5.139.289	-
Responsabilidades representadas por títulos.....	-	-
Passivos subordinados.....	94.934	-
Aplicações e recursos de instituições de crédito.....	399.581	-
Capitais próprios.....	476.947	-
Capital.....	410.430	-
<b>Demonstração dos Resultados</b>		
Margem financeira.....	127.376	-
Produto bancário / Produto da atividade.....	169.352	-
Resultado antes de impostos.....	(17.232)	-
<b>Fluxos de Caixa</b>		
Fluxos de caixa líquidos das atividades operacionais.....	(192.282)	-
Fluxos de caixa líquidos das atividades de investimento.....	(17.310)	-
Fluxos de caixa líquidos das atividades de financiamento.....	68.143	-
Efeito da alteração da taxa de câmbio em caixa e equivalentes.....	-	-
Variação líquida em caixa e seus equivalentes.....	(141.449)	-
Caixa e equivalentes no início do exercício.....	451.941	-
Caixa e equivalentes no fim do exercício.....	310.492	-
<b>Capitais Próprios</b>		
Total de capitais próprios a 31 de dezembro de 2015.....	416.949	-
Total de capitais próprios a 31 de dezembro de 2016.....	476.947	-

<sup>1</sup> Inclui sucursais no exterior e escritórios de representação

<b>Balço individual</b>		<b>31-Dez-16</b>	<b>31-Dez-15</b>	<b>Varição 2016 - 2015</b>	
<b>Ativo</b>		<b>Milhares €</b>	<b>Milhares €</b>	<b>Milhares €</b>	<b>%</b>
<b>1.</b>	<b>Caixa e disponibilidades em bancos centrais.....</b>	<b>274.885</b>	<b>316.249</b>	<b>(41.364)</b>	<b>-13,1%</b>
1.1.	Caixa .....	64.497	63.169	1.328	-
1.2.	Depósitos à ordem e disponibilidades em bancos centrais .....	210.388	253.080	(42.692)	-
<b>2.</b>	<b>Disponibilidades em outras instituições de crédito .....</b>	<b>35.607</b>	<b>135.692</b>	<b>(100.085)</b>	<b>-73,8%</b>
<b>3.</b>	<b>Ativos financeiros detidos para negociação .....</b>	<b>41</b>	<b>115</b>	<b>(74)</b>	<b>-64,3%</b>
3.1.	Obrigações e outros títulos de rendimento fixo de emissores públicos ...	-	-	-	-
3.2.	Obrigações e outros títulos de rendimento fixo de outros emissores .....	-	-	-	-
3.3.	Ações .....	-	-	-	-
3.4.	Outros títulos.....	-	-	-	-
3.5.	Derivados.....	41	115	(74)	-
<b>4.</b>	<b>Outros ativos financeiros ao justo valor através de resultados.....</b>	<b>16.299</b>	<b>15.435</b>	<b>864</b>	<b>5,6%</b>
4.1.	Obrigações e outros títulos de rendimento fixo de emissores públicos ...	-	-	-	-
4.2.	Obrigações e outros títulos de rendimento fixo de outros emissores .....	-	-	-	-
4.3.	Ações .....	-	-	-	-
4.4.	Outros títulos.....	16.299	15.435	864	-
<b>5.</b>	<b>Ativos financeiros disponíveis para venda .....</b>	<b>1.257.714</b>	<b>1.108.632</b>	<b>149.082</b>	<b>13,4%</b>
5.1.	Obrigações e outros títulos de rendimento fixo de emissores públicos ...	991.575	810.279	181.296	-
5.2.	Obrigações e outros títulos de rendimento fixo de outros emissores .....	260.604	296.276	(35.672)	-
5.3.	Ações .....	25.579	21.575	4.004	-
5.4.	Outros títulos.....	-	-	-	-
5.5.	Provisões e imparidades .....	(20.044)	(19.498)	(546)	-
<b>6.</b>	<b>Aplicações em instituições de crédito .....</b>	<b>671.507</b>	<b>1.179.215</b>	<b>(507.708)</b>	<b>-43,1%</b>
6.1.	Mercado monetário interbancário .....	-	-	-	-
6.2.	Depósitos.....	235.272	233.294	1.978	-
6.3.	Empréstimos.....	436.235	942.630	(506.395)	-
6.4.	Outras aplicações.....	-	3.291	(3.291)	-
6.5.	Operações de compra com acordo de revenda .....	-	-	-	-
6.6.	Provisões e imparidades .....	-	-	-	-
<b>7.</b>	<b>Crédito a clientes .....</b>	<b>3.943.197</b>	<b>4.060.542</b>	<b>(117.345)</b>	<b>-2,9%</b>
7.1.	Crédito não representado por valores mobiliários .....	3.471.648	3.316.301	155.347	-
7.2.	Crédito titularizado não desreconhecido.....	-	-	-	-
7.3.	Outros créditos e valores a receber (titulados).....	547.951	784.378	(236.427)	-
7.4.	Crédito e juros vencidos .....	179.700	143.426	36.274	-
7.5.	Provisões e imparidades .....	(256.102)	(183.563)	(72.539)	-
<b>8.</b>	<b>Investimentos detidos até à maturidade .....</b>	<b>176.507</b>	<b>74.537</b>	<b>101.970</b>	<b>136,8%</b>
8.1.	Obrigações e outros títulos de rendimento fixo de emissores públicos ...	166.545	57.363	109.182	-
8.2.	Obrigações e outros títulos de rendimento fixo de outros emissores .....	49.439	17.174	32.265	-
8.3.	Provisões e imparidades .....	(39.477)	-	(39.477)	-
<b>9.</b>	<b>Ativos com acordo de recompra .....</b>	<b>-</b>	<b>-</b>	<b>-</b>	<b>-</b>
<b>10.</b>	<b>Derivados de cobertura.....</b>	<b>-</b>	<b>-</b>	<b>-</b>	<b>-</b>
<b>11.</b>	<b>Ativos não correntes detidos para venda.....</b>	<b>3.044</b>	<b>4.665</b>	<b>(1.621)</b>	<b>-34,7%</b>
11.1.	Valor bruto .....	3.518	4.665	(1.147)	-
11.2.	Provisões e imparidades .....	(474)	-	(474)	-
<b>12.</b>	<b>Propriedades de investimento.....</b>	<b>-</b>	<b>-</b>	<b>-</b>	<b>-</b>
12.1.	Valor bruto .....	-	-	-	-
12.2.	Provisões, imparidades e amortizações.....	-	-	-	-
<b>13.</b>	<b>Outros ativos tangíveis.....</b>	<b>56.677</b>	<b>42.535</b>	<b>14.142</b>	<b>33,2%</b>
13.1.	Valor bruto .....	92.714	75.964	16.750	-
13.2.	Provisões, imparidades e amortizações.....	(36.037)	(33.429)	(2.608)	-
<b>14.</b>	<b>Ativos intangíveis.....</b>	<b>1.053</b>	<b>771</b>	<b>282</b>	<b>36,6%</b>
14.1.	Valor bruto .....	3.424	2.863	561	-
14.2.	Provisões, imparidades e amortizações.....	(2.371)	(2.092)	(279)	-
<b>15.</b>	<b>Investimentos em filiais, associadas e empreendimentos conjuntos .....</b>	<b>-</b>	<b>-</b>	<b>-</b>	<b>-</b>
15.1.	Valor bruto .....	-	-	-	-
15.2.	Provisões e imparidades .....	-	-	-	-
<b>16.</b>	<b>Ativos por impostos correntes.....</b>	<b>-</b>	<b>-</b>	<b>-</b>	<b>-</b>
<b>17.</b>	<b>Ativos por impostos diferidos.....</b>	<b>6.211</b>	<b>11.730</b>	<b>(5.519)</b>	<b>-47,1%</b>
<b>18.</b>	<b>Outros ativos .....</b>	<b>33.807</b>	<b>45.107</b>	<b>(11.300)</b>	<b>-25,1%</b>
18.1.	Valor bruto .....	35.290	46.525	(11.235)	-
18.2.	Provisões e imparidades .....	(1.483)	(1.418)	(65)	-
<b>Total de Ativo</b>		<b>6.476.549</b>	<b>6.995.225</b>	<b>(518.676)</b>	<b>-7,4%</b>



**Banco BIC Português, S.A.**

<b>Balanco individual (continuação)</b>		<b>31-Dez-16</b>	<b>31-Dez-15</b>	<b>Varição 2016 - 2015</b>	
<b>Passivo</b>		<b>Milhares €</b>	<b>Milhares €</b>	<b>Milhares €</b>	<b>%</b>
<b>1. Recursos de bancos centrais .....</b>		<b>354.162</b>	<b>448.277</b>	<b>(94.115)</b>	<b>-21,0%</b>
<b>2. Passivos financeiros detidos para negociação.....</b>		<b>64</b>	<b>1.325</b>	<b>(1.261)</b>	<b>-95,2%</b>
<b>3. Outros passivos financeiros ao justo valor através de resultados.....</b>		<b>-</b>	<b>-</b>	<b>-</b>	<b>-</b>
<b>4. Recursos de outras instituições de crédito.....</b>		<b>271.926</b>	<b>556.008</b>	<b>(284.082)</b>	<b>-51,1%</b>
4.1. Depósitos.....		270.163	555.858	(285.695)	-
4.2. Mercado monetário interbancário .....		-	-	-	-
4.3. Empréstimos.....		1.719	-	1.719	-
4.4. Operações de venda com acordo de recompra .....		-	-	-	-
4.5. Outros recursos .....		44	150	(106)	-
<b>5. Recursos de clientes e outros empréstimos .....</b>		<b>5.139.289</b>	<b>5.281.331</b>	<b>(142.042)</b>	<b>-2,7%</b>
5.1. Depósitos à ordem .....		1.448.102	1.341.121	106.981	-
5.2. Depósitos a prazo .....		3.643.870	3.913.381	(269.511)	-
5.3. Depósitos de poupança .....		16.100	13.899	2.201	-
5.4. Outros recursos .....		31.217	12.930	18.287	-
<b>6. Responsabilidades representadas por títulos .....</b>		<b>-</b>	<b>-</b>	<b>-</b>	<b>-</b>
6.1. Certificados de depósitos .....		-	-	-	-
6.2. Obrigações.....		-	-	-	-
6.3. Outras responsabilidades .....		-	-	-	-
<b>7. Passivos financeiros associados a ativos transferidos .....</b>		<b>-</b>	<b>-</b>	<b>-</b>	<b>-</b>
<b>8. Derivados de cobertura.....</b>		<b>-</b>	<b>-</b>	<b>-</b>	<b>-</b>
<b>9. Passivos não correntes detidos para venda .....</b>		<b>-</b>	<b>-</b>	<b>-</b>	<b>-</b>
<b>10. Provisões.....</b>		<b>34.000</b>	<b>59.297</b>	<b>(25.297)</b>	<b>-42,7%</b>
<b>11. Passivos por impostos correntes .....</b>		<b>1.527</b>	<b>5.005</b>	<b>(3.478)</b>	<b>-69,5%</b>
<b>12. Passivos por impostos diferidos .....</b>		<b>6.037</b>	<b>7.731</b>	<b>(1.694)</b>	<b>-21,9%</b>
<b>13. Instrumentos representativos de capital .....</b>		<b>-</b>	<b>-</b>	<b>-</b>	<b>-</b>
<b>14. Outros passivos subordinados.....</b>		<b>94.934</b>	<b>94.990</b>	<b>(56)</b>	<b>-0,1%</b>
<b>15. Outros passivos .....</b>		<b>97.663</b>	<b>124.312</b>	<b>(26.649)</b>	<b>-21,4%</b>
<b>Total de Passivo</b>		<b>5.999.602</b>	<b>6.578.276</b>	<b>(578.674)</b>	<b>-8,8%</b>
<b>Capital</b>					
<b>16. Capital.....</b>		<b>410.430</b>	<b>340.416</b>	<b>70.014</b>	<b>20,6%</b>
<b>17. Prémios de emissão .....</b>		<b>6.790</b>	<b>6.790</b>	<b>-</b>	<b>0,0%</b>
<b>18. Outros instrumentos de capital.....</b>		<b>-</b>	<b>-</b>	<b>-</b>	<b>-</b>
<b>19. Ações próprias.....</b>		<b>-</b>	<b>-</b>	<b>-</b>	<b>-</b>
<b>20. Reservas de reavaliação .....</b>		<b>14.785</b>	<b>2.206</b>	<b>12.579</b>	<b>570,2%</b>
<b>21. Outras reservas e resultados transitados.....</b>		<b>67.611</b>	<b>52.377</b>	<b>15.234</b>	<b>29,1%</b>
<b>22. Resultado do exercício.....</b>		<b>(22.669)</b>	<b>15.160</b>	<b>(37.829)</b>	<b>-249,5%</b>
<b>23. Dividendos antecipados.....</b>		<b>-</b>	<b>-</b>	<b>-</b>	<b>-</b>
<b>Total de Capital</b>		<b>476.947</b>	<b>416.949</b>	<b>59.998</b>	<b>14,4%</b>
<b>Total de Passivo + Capital</b>		<b>6.476.549</b>	<b>6.995.225</b>	<b>(518.676)</b>	<b>-7,4%</b>

**Banco BIC Português, S.A.**

Demonstração dos resultados individual	31-Dez-16	31-Dez-15	Variação 2016 - 2015	
	Milhares €	Milhares €	Milhares €	%
1. Juros e rendimentos similares.....	184.238	201.118	(16.880)	-
2. Juros e encargos similares.....	56.862	74.446	(17.584)	-
<b>3. Margem financeira.....</b>	<b>127.376</b>	<b>126.672</b>	<b>704</b>	<b>0,6%</b>
4. Rendimentos de instrumentos de capital .....	177	30	147	-
5. Rendimentos de serviços e comissões .....	40.341	38.644	1.697	-
6. Encargos com serviços e comissões .....	(11.500)	(12.060)	560	-
7. Resultados de ativos e passivos ao justo valor através de resultados.....	(460)	(1.417)	957	-
8. Resultados de ativos financeiros disponíveis para venda.....	8.987	(608)	9.595	-
9. Resultados de reavaliação cambial .....	3.375	5.711	(2.336)	-
10. Resultados de alienação de outros ativos .....	123	19	104	-
11. Outros resultados de exploração .....	933	4.202	(3.269)	-
<b>12. Produto bancário .....</b>	<b>169.352</b>	<b>161.193</b>	<b>8.159</b>	<b>5,1%</b>
13. Custos com pessoal.....	54.899	64.595	(9.696)	-
14. Gastos gerais administrativos .....	40.813	41.904	(1.091)	-
15. Amortizações do exercício .....	2.886	2.435	451	-
16. Provisões líquidas de reposições e anulações .....	3.899	(2.046)	5.945	-
17. Correções de valor associadas ao crédito a clientes e valores a receber de outros devedores (líquidas de reposições e anulações).....	43.809	14.006	29.803	-
18. Imparidade de outros ativos financ. líquida de reversões e recuperações .....	40.023	16.417	23.606	-
19. Imparidade de outros ativos líquida de reversões e recuperações .....	255	832	(577)	-
<b>20. Resultado antes de impostos.....</b>	<b>(17.232)</b>	<b>23.050</b>	<b>(40.282)</b>	<b>-174,8%</b>
21. Impostos correntes .....	5.264	7.890	(2.626)	-
22. Impostos diferidos .....	173	-	173	-
<b>23. Resultado do exercício</b>	<b>(22.669)</b>	<b>15.160</b>	<b>(37.829)</b>	<b>-249,5%</b>


Demonstração do rendimento integral	31-Dez-16	31-Dez-15	Variação 2016 - 2015	
	Milhares €	Milhares €	Milhares €	%
<b>Resultado do exercício.....</b>	<b>(22.669)</b>	<b>15.160</b>	<b>(37.829)</b>	<b>-249,5%</b>
<b>Ativos disponíveis para venda</b>				
Ganhos e perdas no exercício.....	19.007	(25.519)	44.526	-
Reclassificação de ganhos e perdas incluídos em resultados do exercício .....	-	-	-	-
Impostos.....	(4.276)	5.741	(10.017)	-
Pensões.....	-	-	-	-
Outros movimentos .....	(2.152)	140	(2.292)	-
<b>Total outro rendimento integral do exercício .....</b>	<b>12.579</b>	<b>(19.638)</b>	<b>32.217</b>	<b>164,1%</b>
<b>Total rendimento integral do exercício</b>	<b>(10.090)</b>	<b>(4.478)</b>	<b>(5.612)</b>	<b>-125,3%</b>

**Banco BIC Português, S.A.**

Demonstração das alterações nos capitais próprios (Milhares €)	Capital	Prémios de emissão	Outros instrumentos de capital	Ações próprias	Reserva de justo valor	Outras reservas e resultados transitados	Resultado do exercício	Total do capital próprio
<b>Saldo a 31 de dezembro de 2015</b>	<b>340.416</b>	<b>6.790</b>	-	-	<b>2.206</b>	<b>52.377</b>	<b>15.160</b>	<b>416.949</b>
Outros movimentos registados diretamente no capital próprio								
Alterações de justo valor líquidas de imposto .....	-	-	-	-	12.579	-	-	12.579
Pensões – regime transitório .....	-	-	-	-	-	-	-	-
Outros movimentos .....	-	-	-	-	-	-	-	-
Resultado do exercício .....	-	-	-	-	-	-	(22.669)	(22.669)
<b>Total de ganhos e perdas reconhecidos no exercício</b>	-	-	-	-	<b>12.579</b>	-	<b>(22.669)</b>	<b>(10.090)</b>
Aumento de capital .....	70.014	-	-	-	-	-	-	70.014
Emissão de outros instrumentos de capital .....	-	-	-	-	-	-	-	-
Constituição de reservas .....	-	-	-	-	-	15.160	(15.160)	-
Dividendos de ações ordinárias .....	-	-	-	-	-	-	-	-
Dividendos antecipados .....	-	-	-	-	-	-	-	-
Variação de ações próprias .....	-	-	-	-	-	-	-	-
Planos de incentivos baseados em ações .....	-	-	-	-	-	-	-	-
Outros movimentos .....	-	-	-	-	-	74	-	74
<b>Saldo a 31 de dezembro de 2016</b>	<b>410.430</b>	<b>6.790</b>	-	-	<b>14.785</b>	<b>67.611</b>	<b>(22.669)</b>	<b>476.947</b>

Demonstração dos fluxos de caixa individual	31-Dez-16	31-Dez-15	Variação 2016 - 2015	
	Milhares €	Milhares €	Milhares €	%
<b>Fluxos de caixa das atividades operacionais</b>				
Juros e proveitos recebidos .....	174.693	194.148	(19.455)	-
Juros e custos pagos .....	(55.196)	(78.753)	23.557	-
Serviços e comissões recebidas .....	55.523	49.038	6.485	-
Serviços e comissões pagas .....	(13.031)	(14.353)	1.322	-
Recuperações de créditos .....	49	135	(86)	-
Contribuições para o fundo de pensões .....	-	-	-	-
Pagamentos de caixa a empregados e fornecedores .....	(97.418)	(104.503)	7.085	-
<b>Sub-total .....</b>	<b>64.620</b>	<b>45.712</b>	<b>18.908</b>	<b>-</b>
<b>Variações nos ativos e passivos operacionais</b>				
Disponibilidades de natureza obrigatória e recursos em bancos centrais .....	(93.739)	73.603	(167.342)	-
Ativos e passivos financeiros ao justo valor através de resultados .....	(1.250)	8.081	(9.331)	-
Aplicações em instituições de crédito .....	506.967	8.601	498.366	-
Recursos de instituições de crédito .....	(283.504)	(7.715)	(275.789)	-
Crédito a clientes .....	44.049	(604.397)	648.446	-
Recursos de clientes e outros empréstimos .....	(135.252)	840.378	(975.630)	-
Derivados de cobertura .....	(1.261)	(484)	(777)	-
Outros ativos e passivos operacionais .....	(284.160)	(133.432)	(150.728)	-
<b>Fluxos de caixa líquidos das atividades operacionais, antes de impostos sobre os lucros .....</b>	<b>(183.530)</b>	<b>230.347</b>	<b>(413.877)</b>	<b>-179,7%</b>
Impostos sobre os lucros pagos .....	(8.752)	(5.887)	(2.865)	-
<b>Fluxos de caixa líquidos das atividades operacionais .....</b>	<b>(192.282)</b>	<b>224.460</b>	<b>(416.742)</b>	<b>-185,7%</b>
<b>Fluxos de caixa das atividades de investimento</b>				
Aquisição de investimentos em subsidiárias e associadas .....	-	-	-	-
Alienação de investimentos em subsidiárias e associadas .....	-	-	-	-
Dividendos recebidos .....	-	-	-	-
Compra de ativos financeiros disponíveis para venda .....	(17.310)	-	(17.310)	-
Venda de ativos financeiros disponíveis para venda .....	-	-	-	-
Investimentos detidos até à maturidade .....	-	-	-	-
Compra de imobilizações .....	-	(31.671)	31.671	-
Venda de imobilizações .....	-	55	(55)	-
<b>Fluxos de caixa líquidos das atividades de investimento .....</b>	<b>(17.310)</b>	<b>(31.616)</b>	<b>14.306</b>	<b>45,2%</b>
<b>Fluxos de caixa das atividades de financiamento</b>				
Aumento de capital .....	70.014	40.188	29.826	-
Emissão de obrigações e outros passivos titulados .....	-	-	-	-
Reembolso de obrigações e outros passivos titulados .....	-	(50.000)	50.000	-
Remuneração paga relativa a passivos subordinados .....	(1.871)	(2.863)	992	-
Ações próprias .....	-	-	-	-
Dividendos pagos .....	-	-	-	-
<b>Fluxos de caixa líquidos das atividades de financiamento .....</b>	<b>68.143</b>	<b>(12.675)</b>	<b>80.818</b>	<b>637,6%</b>
<b>Varição líquida em caixa e seus equivalentes .....</b>	<b>(141.449)</b>	<b>180.169</b>	<b>(321.618)</b>	<b>-178,5%</b>
Caixa e equivalentes no início do exercício .....	451.941	271.772	180.169	-
Efeito da alteração da taxa de câmbio em caixa e seus equivalentes .....	-	-	-	-
<b>Varição líquida em caixa e seus equivalentes .....</b>	<b>(141.449)</b>	<b>180.169</b>	<b>(321.618)</b>	<b>-178,5%</b>
<b>Caixa e equivalentes no fim do exercício</b>	<b>310.492</b>	<b>451.941</b>	<b>(141.449)</b>	<b>-31,3%</b>

**I.2. Banco BPI, S.A.**



**BPI**

## Banco BPI, S.A.

### Informação Genérica

<b>Sede:</b>	Rua Tenente Valadim, n.º 284; 4100-476 Porto.
<b>Telefone:</b>	226 073 100
<b>Fax:</b>	226 098 787
<b>Internet:</b>	<a href="http://www.bancobpi.pt">www.bancobpi.pt</a>

### Órgãos Sociais

#### Conselho de Administração

<b>Presidente:</b>	Artur Santos Silva;
<b>Administradores Executivos:</b>	Fernando Ulrich, José Pena do Amaral, Maria Celeste Hagatong, Manuel Ferreira da Silva, Pedro Barreto, João Pedro Oliveira e Costa.
<b>Administradores Não Executivos:</b>	Alfredo Rezende de Almeida, Allianz Europe, Ltd (representada por Carla Bambulo), António Lobo Xavier, Armando Leite de Pinho, Carlos Moreira da Silva, Gonzalo Gortázar Rotaache (cooptado em 26 de outubro de 2016. Aguarda registo junto do Banco de Portugal, nos termos do artigo 69º do RGICSF), Ignacio Alvarez-Rendueles, Lluís Vendrell Pí, Mário Leite da Silva, Pablo Forero Calderon (cooptado em 26 de outubro de 2016. Aguarda registo junto do Banco de Portugal, nos termos do artigo 69º do RGICSF), Santoro Finance – Prestação de Serviços, S.A., Tomás Jervell, Vicente Tardio Barutel;

#### Comissão Executiva

<b>Presidente:</b>	Fernando Ulrich;
<b>Restantes Membros:</b>	José Pena do Amaral, Maria Celeste Hagatong, Manuel Ferreira da Silva, João Pedro Oliveira e Costa, Pedro Barreto;

#### Mesa Assembleia Geral

<b>Presidente:</b>	Carlos Osório de Castro;
<b>Vice-Presidente:</b>	Agostinho Cardoso Guedes;
<b>Secretário:</b>	Alexandra Magalhães, Luis Manuel Amorim;

#### Conselho Fiscal

<b>Presidente:</b>	Abel António Pinto dos Reis;
<b>Vogais:</b>	Jorge de Figueiredo Dias, Rui Campos Guimarães;

#### ROC/ SROC

<b>SROC:</b>	Deloitte & Associados, SROC, S.A. (representada por Paulo Fernandes);
<b>Secretário da Sociedade:</b>	João Avides Moreira;

#### Comissão de Remunerações

<b>Presidente:</b>	CaixaBank, S.A. (representada por Lluís Vendrell Pí);
<b>Vogais:</b>	Arsopi - Holding, SGPS, S.A. (representada por Armando Leite de Pinho), Violas Ferreira Financial, S.A. (representada por Edgar Alves Ferreira);

#### Comissão de Corporate Governance

<b>Presidente:</b>	Artur Santos Silva;
<b>Vogais:</b>	Armando Leite de Pinho, Carla Bambulo, Tomás Jervell;

#### Comissão de Riscos

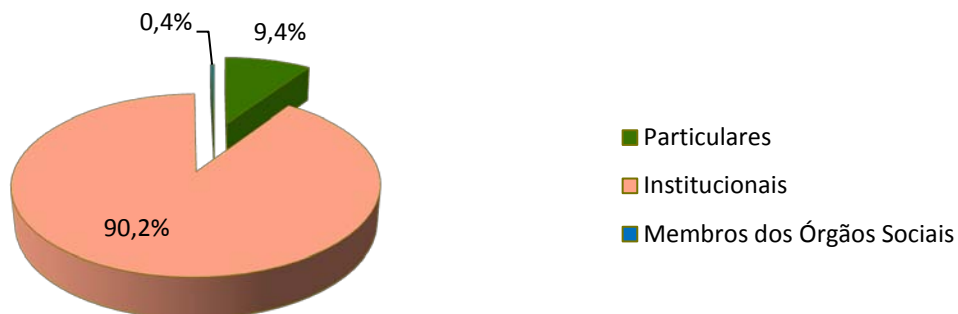
<b>Presidente:</b>	Pablo Forero Calderon (cooptado em 26 de outubro de 2016. Aguarda registo junto do Banco de Portugal, nos termos do artigo 69º do RGICSF);
<b>Vogais:</b>	Artur Santos Silva, Vicente Tardio Barutel;

#### Comissão de Auditoria e Controlo Interno

<b>Presidente:</b>	Ruy Octávio Matos de Carvalho (Membro não pertencente ao Conselho de Administração)
<b>Vogais:</b>	Alfredo Rezende de Almeida, Ignacio Alvarez-Rendueles, Mário Leite da Silva.

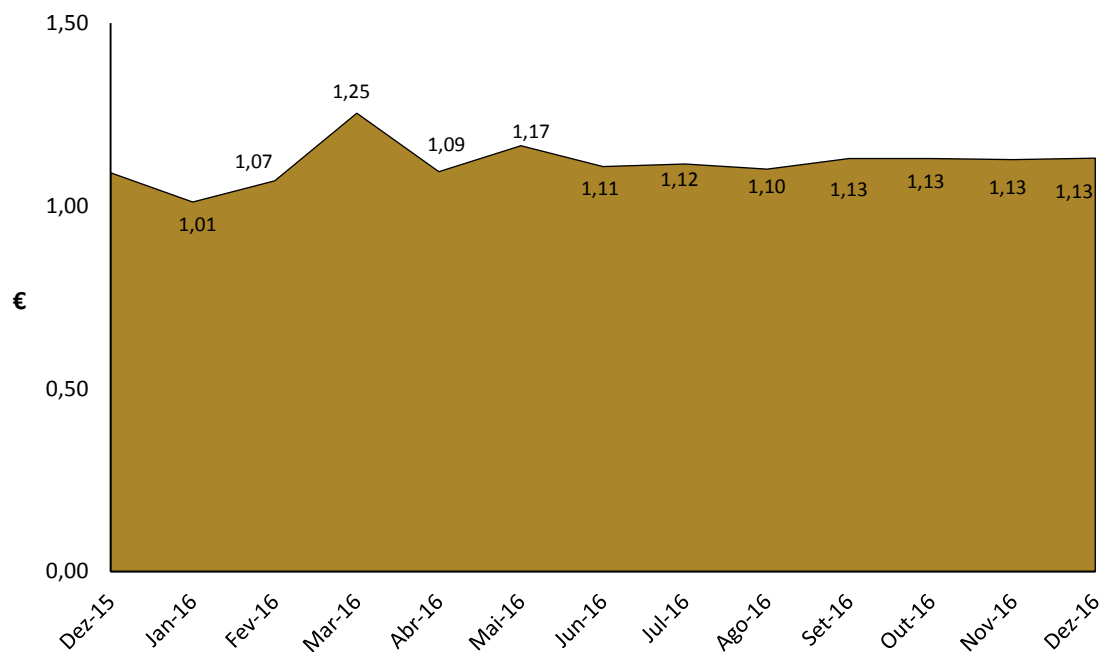
**Banco BPI, S.A.**

**Estrutura Acionista**



**Performance Bolsista**

**Cotação das ações do Banco BPI, S.A.**



Fonte: Euronext

Nota: Cotações de fecho no último dia útil de cada mês.

**Banco BPI, S.A.**

Outra Informação	Total	Homens	Mulheres
31 de dezembro de 2016			
<b>Empregados (ativ. dom.) - por tipo de função</b>			
Funções de chefia	1.665	924	741
Funções específicas	2.733	1.223	1.510
Funções administrativas	1.042	355	687
Auxiliares	63	33	30
Total	5.503	2.535	2.968
<b>Empregados - por distribuição geográfica</b>			
Em Portugal	5.503	2.535	2.968
No estrangeiro	79	35	44
Total	5.582	2.570	3.012
<b>Balcões - por distribuição geográfica</b>			
Em Portugal	535		
No estrangeiro <sup>2</sup>	13		
Total	548		
<b>Outros indicadores de cobertura bancária</b>			
ATM's	1.398		
Contas bancárias ativas	1.334.036		
Cartões de crédito e débito ativos	1.607.170		
POS's	30.318		

Demonstrações Financeiras (milhares €)	Individual	Consolidado
31 de dezembro de 2016		
<b>Balanço</b>		
Total de ativo.....	32.638.695	38.284.652
Crédito a clientes.....	21.075.013	22.735.758
Recursos de clientes.....	20.333.328	21.967.681
Responsabilidades representadas por títulos.....	849.779	506.770
Passivos subordinados.....	23.448	69.500
Aplicações e recursos de instituições de crédito.....	(1.212.522)	(458.832)
Capitais próprios.....	1.806.848	2.908.525
Capital.....	1.293.063	1.293.063
<b>Demonstração dos Resultados</b>		
Margem financeira.....	534.250	398.881
Produto bancário / Produto da atividade.....	794.489	1.054.291
Resultado antes de impostos.....	269.675	526.785
<b>Fluxos de Caixa</b>		
Fluxos de caixa líquidos das atividades operacionais.....	564.480	77.878
Fluxos de caixa líquidos das atividades de investimento.....	128.168	25.305
Fluxos de caixa líquidos das atividades de financiamento.....	(858.062)	(752.098)
Efeito da alteração da taxa de câmbio em caixa e equivalentes.....	1.251	-
Varição líquida em caixa e seus equivalentes.....	(166.665)	(648.915)
Caixa e equivalentes no início do exercício.....	1.177.901	3.340.237
Caixa e equivalentes no fim do exercício.....	1.012.487	2.691.322
<b>Capitais Próprios</b>		
Total de capitais próprios a 31 de dezembro de 2015.....	1.724.123	2.835.499
Total de capitais próprios a 31 de dezembro de 2016.....	1.806.848	2.908.525

<sup>2</sup> Inclui sucursais no exterior e escritórios de representação



**Banco BPI, S.A.**

<b>Balanco individual</b>		<b>31-Dez-16</b>	<b>31-Dez-15</b>	<b>Varição 2016 - 2015</b>	
<b>Ativo</b>		<b>Milhares €</b>	<b>Milhares €</b>	<b>Milhares €</b>	<b>%</b>
<b>1.</b>	<b>Caixa e disponibilidades em bancos centrais .....</b>	<b>876.620</b>	<b>997.649</b>	<b>(121.029)</b>	<b>-12,1%</b>
1.1.	Caixa .....	219.776	256.363	(36.587)	-
1.2.	Depósitos à ordem e disponibilidades em bancos centrais <sup>3</sup> .....	656.844	741.286	(84.442)	-
<b>2.</b>	<b>Disponibilidades em outras instituições de crédito .....</b>	<b>135.867</b>	<b>180.255</b>	<b>(44.388)</b>	<b>-24,6%</b>
<b>3.</b>	<b>Ativos financeiros detidos para negociação .....</b>	<b>345.545</b>	<b>507.863</b>	<b>(162.318)</b>	<b>-32,0%</b>
3.1.	Obrigações e outros títulos de rendimento fixo de emissores públicos ....	25.561	50.499	(24.938)	-
3.2.	Obrigações e outros títulos de rendimento fixo de outros emissores .....	20.047	19.030	1.017	-
3.3.	Ações .....	96.438	126.038	(29.600)	-
3.4.	Outros títulos.....	19.591	80.689	(61.098)	-
3.5.	Derivados.....	183.908	231.607	(47.699)	-
<b>4.</b>	<b>Outros ativos financeiros ao justo valor através de resultados.....</b>	<b>6.746</b>	<b>22.222</b>	<b>(15.476)</b>	<b>-69,6%</b>
4.1.	Obrigações e outros títulos de rendimento fixo de emissores públicos ....	-	-	-	-
4.2.	Obrigações e outros títulos de rendimento fixo de outros emissores .....	-	-	-	-
4.3.	Ações .....	-	22.222	(22.222)	-
4.4.	Outros títulos.....	6.746	-	6.746	-
<b>5.</b>	<b>Ativos financeiros disponíveis para venda .....</b>	<b>8.069.922</b>	<b>7.863.439</b>	<b>206.483</b>	<b>2,6%</b>
5.1.	Obrigações e outros títulos de rendimento fixo de emissores públicos ....	3.412.889	3.167.752	245.137	-
5.2.	Obrigações e outros títulos de rendimento fixo de outros emissores .....	4.389.702	4.390.328	(626)	-
5.3.	Ações .....	105.765	119.858	(14.093)	-
5.4.	Outros títulos.....	273.194	292.700	(19.506)	-
5.5.	Provisões e imparidades .....	(111.628)	(107.199)	(4.429)	-
<b>6.</b>	<b>Aplicações em instituições de crédito .....</b>	<b>494.437</b>	<b>513.860</b>	<b>(19.423)</b>	<b>-3,8%</b>
6.1.	Mercado monetário interbancário .....	-	-	-	-
6.2.	Depósitos.....	123.020	70.968	52.052	-
6.3.	Empréstimos.....	81.544	79.044	2.500	-
6.4.	Outras aplicações <sup>4</sup> .....	288.916	359.025	(70.109)	-
6.5.	Operações de compra com acordo de revenda .....	957	5.163	(4.206)	-
6.6.	Provisões e imparidades .....	-	(340)	340	-
<b>7.</b>	<b>Crédito a clientes .....</b>	<b>21.075.013</b>	<b>20.745.653</b>	<b>329.360</b>	<b>1,6%</b>
7.1.	Crédito não representado por valores mobiliários <sup>5</sup> .....	15.500.491	15.279.266	221.225	-
7.2.	Crédito titularizado não desreconhecido .....	4.692.628	4.831.374	(138.746)	-
7.3.	Outros créditos e valores a receber (titulados) .....	870.350	512.585	357.765	-
7.4.	Crédito e juros vencidos .....	690.826	850.021	(159.195)	-
7.5.	Provisões e imparidades .....	(679.282)	(727.593)	48.311	-
<b>8.</b>	<b>Investimentos detidos até à maturidade .....</b>	<b>-</b>	<b>-</b>	<b>-</b>	<b>-</b>
8.1.	Obrigações e outros títulos de rendimento fixo de emissores públicos ....	-	-	-	-
8.2.	Obrigações e outros títulos de rendimento fixo de outros emissores .....	-	-	-	-
8.3.	Provisões e imparidades .....	-	-	-	-
<b>9.</b>	<b>Ativos com acordo de recompra .....</b>	<b>-</b>	<b>-</b>	<b>-</b>	<b>-</b>
<b>10.</b>	<b>Derivados de cobertura.....</b>	<b>25.895</b>	<b>91.570</b>	<b>(65.675)</b>	<b>-71,7%</b>
<b>11.</b>	<b>Ativos não correntes detidos para venda.....</b>	<b>-</b>	<b>-</b>	<b>-</b>	<b>-</b>
11.1.	Valor bruto .....	-	-	-	-
11.2.	Provisões e imparidades .....	-	-	-	-
<b>12.</b>	<b>Propriedades de investimento .....</b>	<b>-</b>	<b>-</b>	<b>-</b>	<b>-</b>
12.1.	Valor bruto .....	-	-	-	-
12.2.	Provisões, imparidades e amortizações.....	-	-	-	-
<b>13.</b>	<b>Outros ativos tangíveis.....</b>	<b>49.425</b>	<b>64.363</b>	<b>(14.938)</b>	<b>-23,2%</b>
13.1.	Valor bruto .....	423.734	461.058	(37.324)	-
13.2.	Provisões, imparidades e amortizações.....	(374.309)	(396.695)	22.386	-
<b>14.</b>	<b>Ativos intangíveis.....</b>	<b>25.386</b>	<b>25.141</b>	<b>245</b>	<b>1,0%</b>
14.1.	Valor bruto .....	115.065	108.753	6.312	-
14.2.	Provisões, imparidades e amortizações.....	(89.679)	(83.612)	(6.067)	-
<b>15.</b>	<b>Investimentos em filiais, associadas e empreendimentos conjuntos .....</b>	<b>393.665</b>	<b>393.144</b>	<b>521</b>	<b>0,1%</b>
15.1.	Valor bruto .....	393.665	393.144	521	-
15.2.	Provisões e imparidades .....	-	-	-	-
<b>16.</b>	<b>Ativos por impostos correntes.....</b>	<b>28.564</b>	<b>3.178</b>	<b>25.386</b>	<b>798,8%</b>
<b>17.</b>	<b>Ativos por impostos diferidos.....</b>	<b>448.829</b>	<b>389.549</b>	<b>59.280</b>	<b>15,2%</b>
<b>18.</b>	<b>Outros ativos .....</b>	<b>662.781</b>	<b>717.593</b>	<b>(54.812)</b>	<b>-7,6%</b>
18.1.	Valor bruto .....	700.754	774.149	(73.395)	-
18.2.	Provisões e imparidades.....	(37.973)	(56.556)	18.583	-
<b>Total de Ativo</b>		<b>32.638.695</b>	<b>32.515.479</b>	<b>123.216</b>	<b>0,4%</b>

<sup>3</sup> Inclui juros a receber.

<sup>4</sup> Inclui juros a receber e comissões associadas ao custo amortizado.

<sup>5</sup> Inclui juros a receber, despesas com rendimento diferido, correções de valor de ativos objeto de cobertura e comissões associadas ao custo amortizado (líquidas).

**Banco BPI, S.A.**

<b>Balço individual (continuação)</b>		<b>31-Dez-16</b>	<b>31-Dez-15</b>	<b>Varição 2016 - 2015</b>	
<b>Passivo</b>		<b>Milhares €</b>	<b>Milhares €</b>	<b>Milhares €</b>	<b>%</b>
<b>1.</b>	<b>Recursos de bancos centrais .....</b>	<b>2.000.011</b>	<b>1.520.735</b>	<b>479.276</b>	<b>31,5%</b>
<b>2.</b>	<b>Passivos financeiros detidos para negociação.....</b>	<b>213.313</b>	<b>273.120</b>	<b>(59.807)</b>	<b>-21,9%</b>
<b>3.</b>	<b>Outros passivos financeiros ao justo valor através de resultados.....</b>	-	-	-	-
<b>4.</b>	<b>Recursos de outras instituições de crédito.....</b>	<b>1.706.959</b>	<b>1.852.362</b>	<b>(145.403)</b>	<b>-7,8%</b>
4.1.	Depósitos .....	1.667.929	1.770.313	(102.384)	-
4.2.	Mercado monetário interbancário.....	-	-	-	-
4.3.	Empréstimos .....	-	-	-	-
4.4.	Operações de venda com acordo de recompra.....	-	25.729	(25.729)	-
4.5.	Outros recursos <sup>6</sup> .....	39.030	56.320	(17.290)	-
<b>5.</b>	<b>Recursos de clientes e outros empréstimos.....</b>	<b>20.333.328</b>	<b>19.684.282</b>	<b>649.046</b>	<b>3,3%</b>
5.1.	Depósitos à ordem .....	10.657.377	9.132.506	1.524.871	-
5.2.	Depósitos a prazo.....	9.409.535	10.173.998	(764.463)	-
5.3.	Depósitos de poupança .....	58.179	62.080	(3.901)	-
5.4.	Outros recursos <sup>7</sup> .....	208.237	315.698	(107.461)	-
<b>6.</b>	<b>Responsabilidades representadas por títulos .....</b>	<b>849.779</b>	<b>1.569.421</b>	<b>(719.642)</b>	<b>-45,9%</b>
6.1.	Certificados de depósitos .....	-	-	-	-
6.2.	Obrigações <sup>8</sup> .....	849.779	1.569.421	(719.642)	-
6.3.	Outras responsabilidades .....	-	-	-	-
<b>7.</b>	<b>Passivos financeiros associados a ativos transferidos .....</b>	<b>4.791.745</b>	<b>4.926.248</b>	<b>(134.503)</b>	<b>-2,7%</b>
<b>8.</b>	<b>Derivados de cobertura.....</b>	<b>97.756</b>	<b>161.556</b>	<b>(63.800)</b>	<b>-39,5%</b>
<b>9.</b>	<b>Passivos não correntes detidos para venda .....</b>	-	-	-	-
<b>10.</b>	<b>Provisões.....</b>	<b>67.031</b>	<b>208.807</b>	<b>(141.776)</b>	<b>-67,9%</b>
<b>11.</b>	<b>Passivos por impostos correntes .....</b>	<b>2.499</b>	<b>31.906</b>	<b>(29.407)</b>	<b>-92,2%</b>
<b>12.</b>	<b>Passivos por impostos diferidos .....</b>	<b>2.539</b>	<b>10.469</b>	<b>(7.930)</b>	<b>-75,7%</b>
<b>13.</b>	<b>Obrigações subordinadas de conversão contingente .....</b>	-	-	-	-
<b>14.</b>	<b>Outros passivos subordinados e títulos de participação.....</b>	<b>23.448</b>	<b>23.458</b>	<b>(10)</b>	<b>0,0%</b>
<b>15.</b>	<b>Outros passivos .....</b>	<b>743.439</b>	<b>528.992</b>	<b>214.447</b>	<b>40,5%</b>
<b>Total de Passivo</b>		<b>30.831.847</b>	<b>30.791.356</b>	<b>40.491</b>	<b>0,1%</b>
<b>Capital</b>					
<b>16.</b>	<b>Capital.....</b>	<b>1.293.063</b>	<b>1.293.063</b>	-	<b>0,0%</b>
<b>17.</b>	<b>Prémios de emissão .....</b>	-	-	-	-
<b>18.</b>	<b>Outros instrumentos de capital.....</b>	<b>4.310</b>	<b>5.194</b>	<b>(884)</b>	<b>-17,0%</b>
<b>19.</b>	<b>Ações próprias.....</b>	<b>(10.641)</b>	<b>(12.635)</b>	<b>1.994</b>	<b>15,8%</b>
<b>20.</b>	<b>Reservas de reavaliação.....</b>	<b>(16.414)</b>	<b>7.242</b>	<b>(23.656)</b>	<b>-326,7%</b>
<b>21.</b>	<b>Outras reservas e resultados transitados.....</b>	<b>280.719</b>	<b>247.508</b>	<b>33.211</b>	<b>13,4%</b>
<b>22.</b>	<b>Resultado do exercício.....</b>	<b>255.811</b>	<b>183.751</b>	<b>72.060</b>	<b>39,2%</b>
<b>23.</b>	<b>Dividendos antecipados.....</b>	-	-	-	-
<b>Total de Capital</b>		<b>1.806.848</b>	<b>1.724.123</b>	<b>82.725</b>	<b>4,8%</b>
<b>Total de Passivo + Capital</b>		<b>32.638.695</b>	<b>32.515.479</b>	<b>123.216</b>	<b>0,4%</b>

<sup>6</sup> Inclui juros a pagar e correções de valor de passivos objeto de operações de cobertura.

<sup>7</sup> Inclui juros a pagar e correções de valor de passivos objeto de operações de cobertura.

<sup>8</sup> Inclui juros a pagar, correções de valor de passivos objeto de operações de cobertura e prémios e comissões líquidos.

**Banco BPI, S.A.**

Demonstração dos resultados individual <sup>9</sup>		31-Dez-16	31-Dez-15	Variação 2016 - 2015	
		Milhares €	Milhares €	Milhares €	%
1.	Juros e rendimentos similares.....	527.315	736.830	(209.515)	-
2.	Juros e encargos similares.....	155.549	384.304	(228.755)	-
<b>3.</b>	<b>Margem financeira estrita .....</b>	<b>371.766</b>	<b>352.526</b>	<b>19.240</b>	<b>5,5%</b>
4.	Rendimentos de instrumentos de capital .....	143.143	133.898	9.245	-
5.	Comissões líquidas associadas ao custo amortizado.....	19.341	23.973	(4.632)	-
<b>6.</b>	<b>Margem financeira .....</b>	<b>534.250</b>	<b>510.397</b>	<b>23.853</b>	<b>4,7%</b>
7.	Comissões recebidas .....	249.218	249.547	(329)	-
8.	Comissões pagas .....	(27.636)	(30.285)	2.649	-
9.	Outros proveitos líquidos.....	28.889	27.063	1.826	-
<b>10.</b>	<b>Comissões líquidas .....</b>	<b>250.471</b>	<b>246.325</b>	<b>4.146</b>	<b>1,7%</b>
11.	Ganhos e perdas em operações de justo valor .....	9.957	35.457	(25.500)	-
12.	Ganhos e perdas em ativos disponíveis para venda.....	22.320	(41.653)	63.973	-
13.	Juros, ganhos e perdas financeiros com pensões.....	1.053	428	625	-
<b>14.</b>	<b>Resultados em operações financeiras.....</b>	<b>33.330</b>	<b>(5.768)</b>	<b>39.098</b>	<b>677,8%</b>
15.	Rendimentos e receitas operacionais .....	21.051	18.926	2.125	-
16.	Encargos e gastos operacionais.....	(37.238)	(38.036)	798	-
17.	Outros impostos.....	(7.375)	(10.875)	3.500	-
<b>18.</b>	<b>Rendimentos e encargos operacionais.....</b>	<b>(23.562)</b>	<b>(29.985)</b>	<b>6.423</b>	<b>21,4%</b>
<b>19.</b>	<b>Produto bancário .....</b>	<b>794.489</b>	<b>720.969</b>	<b>73.520</b>	<b>10,2%</b>
20.	Custos com pessoal.....	289.946	283.728	6.218	-
21.	Gastos gerais administrativos .....	160.580	169.203	(8.623)	-
22.	Amortizações do exercício .....	20.881	19.495	1.386	-
<b>23.</b>	<b>Custos de estrutura.....</b>	<b>471.407</b>	<b>472.426</b>	<b>(1.019)</b>	<b>-0,2%</b>
24.	Recuperação de créditos, juros e despesas.....	13.733	16.249	(2.516)	-
25.	Imparidade e provisões líquidas para crédito e garantias.....	(30.979)	(76.112)	45.133	-
26.	Imparidade e outras provisões líquidas.....	(36.161)	(13.502)	(22.659)	-
<b>27.</b>	<b>Resultado antes de impostos.....</b>	<b>269.675</b>	<b>175.178</b>	<b>94.497</b>	<b>53,9%</b>
28.	Impostos sobre lucros .....	13.864	(8.573)	22.437	-
<b>29.</b>	<b>Resultado individual</b>	<b>255.811</b>	<b>183.751</b>	<b>72.060</b>	<b>39,2%</b>

Demonstração do rendimento integral		31-Dez-16	31-Dez-15	Variação 2016 - 2015	
		Milhares €	Milhares €	Milhares €	%
<b>Resultado do exercício.....</b>		<b>255.811</b>	<b>183.751</b>	<b>72.060</b>	<b>39,2%</b>
<b>Ativos disponíveis para venda</b>					
	Ganhos e perdas no exercício.....	(32.476)	24.899	(57.375)	-
	Reclassificação de ganhos e perdas incluídos em resultados do exercício .....	580	15.365	(14.785)	-
	Impostos.....	8.240	(10.859)	19.099	-
	Pensões.....	(154.295)	102.806	(257.101)	-
	Outros movimentos .....	-	-	-	-
<b>Total outro rendimento integral do exercício .....</b>		<b>(177.951)</b>	<b>132.211</b>	<b>(310.162)</b>	<b>-234,6%</b>
<b>Total rendimento integral do exercício</b>		<b>77.860</b>	<b>315.962</b>	<b>(238.102)</b>	<b>-75,4%</b>

<sup>9</sup> A Demonstração dos resultados individual apresentada está de acordo com o formato publicado pelo Banco BPI, S.A. no seu relatório e contas. Para efeitos de análise agregada no Boletim Informativo da APB, as rubricas foram reclassificadas de acordo com o formato seguido pela APB e que segue o formato do Banco de Portugal.

**Banco BPI, S.A.**

Demonstração das alterações nos capitais próprios (Milhares €)	Capital	Prémios de emissão	Outros instrumentos de capital	Ações próprias	Reserva de justo valor	Outras reservas e resultados transitados	Resultado do exercício	Total do capital próprio
<b>Saldo a 31 de dezembro de 2015</b>	<b>1.293.063</b>	-	<b>5.194</b>	<b>(12.635)</b>	<b>7.242</b>	<b>251.859</b>	<b>183.692</b>	<b>1.728.415</b>
Outros movimentos registados diretamente no capital próprio								
Alterações de justo valor líquidas de imposto.....	-	-	-	-	-	-	-	-
Pensões – regime transitório .....	-	-	-	-	-	-	-	-
Outros movimentos .....	-	-	-	-	(23.656)	(154.295)	-	(177.951)
Resultado do exercício.....	-	-	-	-	-	-	255.811	255.811
<b>Total de ganhos e perdas reconhecidos no exercício</b>	-	-	-	-	<b>(23.656)</b>	<b>(154.295)</b>	<b>255.811</b>	<b>77.860</b>
Aumento de capital .....	-	-	-	-	-	-	-	-
Emissão de outros instrumentos de capital .....	-	-	-	-	-	-	-	-
Constituição de reservas.....	-	-	-	-	-	183.692	(183.692)	-
Dividendos de ações ordinárias .....	-	-	-	-	-	-	-	-
Variação de ações próprias.....	-	-	-	-	-	-	-	-
Planos de incentivos baseados em ações.....	-	-	(884)	1.994	-	(537)	-	573
Outros movimentos .....	-	-	-	-	-	-	-	-
<b>Saldo a 31 de dezembro de 2016</b>	<b>1.293.063</b>	-	<b>4.310</b>	<b>(10.641)</b>	<b>(16.414)</b>	<b>280.719</b>	<b>255.811</b>	<b>1.806.848</b>


**Banco BPI, S.A.**

Demonstração dos fluxos de caixa individual <sup>10</sup>	31-Dez-16	31-Dez-15	Variação 2016 - 2015	
	Milhares €	Milhares €	Milhares €	%
<b>Fluxos de caixa das atividades operacionais</b>				
Juros, comissões e outros proveitos recebidos .....	878.081	1.067.323	(189.242)	-
Juros, comissões e outros custos pagos .....	(419.882)	(642.944)	223.062	-
Recuperações de créditos .....	13.733	16.249	(2.516)	-
Contribuições para o fundo de pensões .....	(10.508)	(58.235)	47.727	-
Pagamentos de caixa a empregados e fornecedores .....	(397.933)	(472.368)	74.435	-
<b>Sub-total .....</b>	<b>63.491</b>	<b>(89.975)</b>	<b>153.466</b>	-
<b>Variações nos ativos e passivos operacionais</b>				
Disponibilidades de natureza obrigatória e recursos em bancos centrais.	-	-	-	-
Ativos financeiros detidos para negociação e disponíveis para venda .....	(104.803)	2.560.681	(2.665.484)	-
Aplicações em instituições de crédito .....	19.716	630.989	(611.273)	-
Recursos de instituições de crédito .....	349.184	(402.012)	751.196	-
Crédito a clientes .....	(668.806)	591.286	(1.260.092)	-
Recursos de clientes e outros empréstimos .....	794.536	(778.430)	1.572.966	-
Passivos financeiros detidos para negociação .....	(14.769)	(2.585)	(12.184)	-
Outros ativos e passivos operacionais .....	254.930	61.129	193.801	-
<b>Fluxos de caixa líquidos das atividades operacionais, antes de impostos sobre os lucros .....</b>	<b>693.479</b>	<b>2.571.083</b>	<b>(1.877.604)</b>	<b>-73,0%</b>
Impostos sobre os lucros .....	(128.999)	24.787	(153.786)	-
<b>Fluxos de caixa líquidos das atividades operacionais .....</b>	<b>564.480</b>	<b>2.595.870</b>	<b>(2.031.390)</b>	<b>-78,3%</b>
<b>Fluxos de caixa das atividades de investimento</b>				
Aquisição de investimentos em subsidiárias e associadas .....	(585)	(12.988)	12.403	-
Alienação de investimentos em subsidiárias e associadas .....	-	11.754	(11.754)	-
Dividendos recebidos .....	119.027	99.697	19.330	-
Investimentos detidos até à maturidade .....	-	-	-	-
Compra de imobilizações .....	(47.594)	(73.127)	25.533	-
Venda de imobilizações .....	57.320	181.949	(124.629)	-
<b>Fluxos de caixa líquidos das atividades de investimento .....</b>	<b>128.168</b>	<b>207.285</b>	<b>(79.117)</b>	<b>-38,2%</b>
<b>Fluxos de caixa das atividades de financiamento</b>				
Aumento de capital .....	-	-	-	-
Passivos por ativos não reconhecidos .....	(134.354)	(1.444.999)	1.310.645	-
Emissão de obrigações subordinadas de conversão contingente .....	-	-	-	-
Amortização de obrigações subordinadas de conversão contingente .....	-	-	-	-
Emissões de dívida titulada e subordinada .....	18.419	51.766	(33.347)	-
Amortizações de dívida titulada .....	(577.170)	(1.261.014)	683.844	-
Aquisições e vendas de dívida titulada e subordinada própria .....	(156.605)	489.369	(645.974)	-
Juros de dívida titulada e subordinada .....	(10.346)	(51.423)	41.077	-
Juros de obrigações subordinadas de conversão contingente .....	-	-	-	-
Ações próprias .....	1.994	1.040	954	-
Dividendos pagos .....	-	-	-	-
<b>Fluxos de caixa líquidos das atividades de financiamento .....</b>	<b>(858.062)</b>	<b>(2.215.261)</b>	<b>1.357.199</b>	<b>61,3%</b>
Efeito da alteração da taxa de câmbio em caixa e seus equivalentes .....	1.251	-	1.251	-
<b>Variação líquida em caixa e seus equivalentes .....</b>	<b>(166.665)</b>	<b>587.894</b>	<b>(753.308)</b>	<b>-128,3%</b>
Caixa e equivalentes no início do exercício .....	1.177.901	590.007	587.894	-
<b>Variação líquida em caixa e seus equivalentes .....</b>	<b>(166.665)</b>	<b>587.894</b>	<b>(753.308)</b>	<b>-128,3%</b>
<b>Caixa e equivalentes no fim do exercício</b>	<b>1.012.487</b>	<b>1.177.901</b>	<b>(164.163)</b>	<b>-14,0%</b>

<sup>10</sup> Formato da Demonstração dos fluxos de caixa adaptado pela instituição financeira.



### I.3. Banco Português de Investimento, S.A.



**BPI**

## Banco Português de Investimento, S.A.

### Informação Genérica

<b>Sede:</b>	Rua Tenente Valadim, n.º 284; 4100-476 Porto.
<b>Telefone:</b>	226 073 100
<b>Fax:</b>	226 098 787
<b>Internet:</b>	<a href="http://www.bpiinvestimentos.pt">www.bpiinvestimentos.pt</a>

### Órgãos Sociais

#### Conselho de Administração

<b>Presidente:</b>	Fernando Ulrich;
<b>Administradores Executivos:</b>	Manuel Ferreira da Silva, Alexandre Lucena e Vale, João Pedro Oliveira e Costa;
<b>Administradores Não Executivos:</b>	Fernando Ulrich, Fernando Costa Lima;

#### Comissão Executiva

<b>Presidente:</b>	Manuel Ferreira da Silva;
<b>Restantes Membros:</b>	Alexandre Lucena e Vale, João Pedro Oliveira e Costa;

#### Mesa Assembleia Geral

<b>Presidente:</b>	Rui de Faria Lélis;
<b>Secretário:</b>	Luís Graça Moura, João Avides Moreira;


#### Conselho Fiscal

<b>Presidente:</b>	Pedro Pessanha;
<b>Vogais:</b>	Manuel Correia de Pinho, Cláudia Ribeiro, Benjamim Costa de Pinho (Suplente);

#### ROC/ SROC

<b>SROC:</b>	Deloitte & Associados, SROC, S.A. (representada por Paulo Fernandes);
<b>Suplente:</b>	Carlos Luís Oliveira de Melo Loureiro;
<b>Secretário da Sociedade:</b>	João Avides Moreira, Ana Feijó Cunha (Suplente);

### Estrutura Acionista





**Banco Português de Investimento, S.A.**

Outra Informação	Total	Homens	Mulheres
31 de dezembro de 2016			
<b>Empregados (ativ. dom.) - por tipo de função</b>			
Funções de chefia	30	25	5
Funções específicas	20	15	5
Funções administrativas	4	-	4
Auxiliares	-	-	-
Total	54	40	14
<b>Empregados - por distribuição geográfica</b>			
Em Portugal	54	40	14
No estrangeiro	7	4	3
Total	61	44	17
<b>Balcões - por distribuição geográfica</b>			
Em Portugal	-	-	-
No estrangeiro <sup>11</sup>	-	-	-
Total	-	-	-
<b>Outros indicadores de cobertura bancária</b>			
ATM's	-	-	-
Contas bancárias ativas	-	-	-
Cartões de crédito e débito ativos	-	-	-
POS's	-	-	-

Demonstrações Financeiras (milhares €)	Individual	Consolidado
31 de dezembro de 2016		
<b>Balanço</b>		
Total de ativo.....	34.053	-
Crédito a clientes.....	-	-
Recursos de clientes.....	-	-
Responsabilidades representadas por títulos.....	-	-
Passivos subordinados.....	-	-
Aplicações e recursos de instituições de crédito.....	18.688	-
Capitais próprios.....	27.533	-
Capital.....	17.500	-
<b>Demonstração dos Resultados</b>		
Margem financeira.....	(2)	-
Produto bancário / Produto da atividade.....	8.397	-
Resultado antes de impostos.....	(1.461)	-
<b>Fluxos de Caixa</b>		
Fluxos de caixa líquidos das atividades operacionais.....	287	-
Fluxos de caixa líquidos das atividades de investimento.....	-	-
Fluxos de caixa líquidos das atividades de financiamento.....	(1.326)	-
Efeito da alteração da taxa de câmbio em caixa e equivalentes.....	-	-
Variação líquida em caixa e seus equivalentes.....	(1.039)	-
Caixa e equivalentes no início do exercício.....	5.823	-
Caixa e equivalentes no fim do exercício.....	4.784	-
<b>Capitais Próprios</b>		
Total de capitais próprios a 31 de dezembro de 2015.....	31.492	-
Total de capitais próprios a 31 de dezembro de 2016.....	27.533	-

<sup>11</sup> Inclui sucursais no exterior e escritórios de representação

**Banco Português de Investimento, S.A.**

<b>Balço individual</b>		<b>31-Dez-16</b>	<b>31-Dez-15</b>	<b>Varição 2016 - 2015</b>	
<b>Ativo</b>	<b>Milhares €</b>	<b>Milhares €</b>	<b>Milhares €</b>	<b>%</b>	
<b>1. Caixa e disponibilidades em bancos centrais.....</b>	-	-	-	-	-
1.1. Caixa .....	-	-	-	-	-
1.2. Depósitos à ordem e disponibilidades em bancos centrais .....	-	-	-	-	-
<b>2. Disponibilidades em outras instituições de crédito .....</b>	<b>4.784</b>	<b>5.820</b>	<b>(1.036)</b>	<b>-17,8%</b>	
<b>3. Ativos financeiros detidos para negociação .....</b>	-	<b>1.400</b>	<b>(1.400)</b>	<b>-100,0%</b>	
3.1. Obrigações e outros títulos de rendimento fixo de emissores públicos ...	-	1.400	(1.400)	-	-
3.2. Obrigações e outros títulos de rendimento fixo de outros emissores .....	-	-	-	-	-
3.3. Ações .....	-	-	-	-	-
3.4. Outros títulos .....	-	-	-	-	-
3.5. Derivados .....	-	-	-	-	-
<b>4. Outros ativos financeiros ao justo valor através de resultados.....</b>	-	-	-	-	-
4.1. Obrigações e outros títulos de rendimento fixo de emissores públicos ...	-	-	-	-	-
4.2. Obrigações e outros títulos de rendimento fixo de outros emissores .....	-	-	-	-	-
4.3. Ações .....	-	-	-	-	-
4.4. Outros títulos .....	-	-	-	-	-
<b>5. Ativos financeiros disponíveis para venda .....</b>	<b>611</b>	<b>1.716</b>	<b>(1.105)</b>	<b>-64,4%</b>	
5.1. Obrigações e outros títulos de rendimento fixo de emissores públicos ...	522	1.627	(1.105)	-	-
5.2. Obrigações e outros títulos de rendimento fixo de outros emissores .....	-	-	-	-	-
5.3. Ações .....	89	89	-	-	-
5.4. Outros títulos .....	-	-	-	-	-
5.5. Provisões e imparidades .....	-	-	-	-	-
<b>6. Aplicações em instituições de crédito .....</b>	<b>19.000</b>	<b>15.002</b>	<b>3.998</b>	<b>26,6%</b>	
6.1. Mercado monetário interbancário .....	-	-	-	-	-
6.2. Depósitos .....	19.000	15.000	4.000	-	-
6.3. Empréstimos .....	-	-	-	-	-
6.4. Outras aplicações <sup>12</sup> .....	-	2	(2)	-	-
6.5. Operações de compra com acordo de revenda .....	-	-	-	-	-
6.6. Provisões e imparidades .....	-	-	-	-	-
<b>7. Crédito a clientes .....</b>	-	-	-	-	-
7.1. Crédito não representado por valores mobiliários <sup>13</sup> .....	-	-	-	-	-
7.2. Crédito titularizado não desreconhecido .....	-	-	-	-	-
7.3. Outros créditos e valores a receber (titulados) .....	-	-	-	-	-
7.4. Crédito e juros vencidos .....	-	-	-	-	-
7.5. Provisões e imparidades .....	-	-	-	-	-
<b>8. Investimentos detidos até à maturidade .....</b>	-	-	-	-	-
8.1. Obrigações e outros títulos de rendimento fixo de emissores públicos ...	-	-	-	-	-
8.2. Obrigações e outros títulos de rendimento fixo de outros emissores .....	-	-	-	-	-
8.3. Provisões e imparidades .....	-	-	-	-	-
<b>9. Ativos com acordo de recompra .....</b>	-	-	-	-	-
<b>10. Derivados de cobertura .....</b>	-	-	-	-	-
<b>11. Ativos não correntes detidos para venda .....</b>	-	-	-	-	-
11.1. Valor bruto .....	-	-	-	-	-
11.2. Provisões e imparidades .....	-	-	-	-	-
<b>12. Propriedades de investimento.....</b>	-	-	-	-	-
12.1. Valor bruto .....	-	-	-	-	-
12.2. Provisões, imparidades e amortizações .....	-	-	-	-	-
<b>13. Outros ativos tangíveis.....</b>	<b>889</b>	<b>925</b>	<b>(36)</b>	<b>-3,9%</b>	
13.1. Valor bruto .....	2.661	2.666	(5)	-	-
13.2. Provisões, imparidades e amortizações .....	(1.772)	(1.741)	(31)	-	-
<b>14. Ativos intangíveis.....</b>	<b>229</b>	<b>336</b>	<b>(107)</b>	<b>-31,8%</b>	
14.1. Valor bruto .....	2.675	2.675	-	-	-
14.2. Provisões, imparidades e amortizações .....	(2.446)	(2.339)	(107)	-	-
<b>15. Investimentos em filiais, associadas e empreendimentos conjuntos .....</b>	<b>121</b>	<b>121</b>	-	<b>0,0%</b>	
15.1. Valor bruto .....	121	121	-	-	-
15.2. Provisões e imparidades .....	-	-	-	-	-
<b>16. Ativos por impostos correntes.....</b>	<b>429</b>	<b>917</b>	<b>(488)</b>	-	-
<b>17. Ativos por impostos diferidos.....</b>	<b>1.306</b>	<b>539</b>	<b>767</b>	<b>142,3%</b>	
<b>18. Outros ativos .....</b>	<b>6.684</b>	<b>10.823</b>	<b>(4.139)</b>	<b>-38,2%</b>	
18.1. Valor bruto .....	6.860	11.139	(4.279)	-	-
18.2. Provisões e imparidades .....	(176)	(316)	140	-	-
<b>Total de Ativo</b>	<b>34.053</b>	<b>37.599</b>	<b>(3.546)</b>	<b>-9,4%</b>	

<sup>12</sup> Inclui juros a receber.

<sup>13</sup> Inclui juros a receber.

**Banco Português de Investimento, S.A.**

<b>Balço individual (continuaço)</b>		<b>31-Dez-16</b>	<b>31-Dez-15</b>	<b>Variaçao 2016 - 2015</b>	
<b>Passivo</b>		<b>Milhares €</b>	<b>Milhares €</b>	<b>Milhares €</b>	<b>%</b>
1.	Recursos de bancos centrais .....	-	-	-	-
2.	Passivos financeiros detidos para negociaço.....	-	-	-	-
3.	Outros passivos financeiros ao justo valor atravs de resultados.....	-	-	-	-
4.	Recursos de outras instituioes de crdito .....	312	867	(555)	-64,0%
4.1.	Depositos .....	312	-	312	-
4.2.	Mercado monetrio interbancrio .....	-	-	-	-
4.3.	Emprstimos .....	-	-	-	-
4.4.	Operaoes de venda com acordo de recompra.....	-	-	-	-
4.5.	Outros recursos <sup>14</sup> .....	-	867	(867)	-
5.	Recursos de clientes e outros emprstimos.....	-	-	-	-
5.1.	Depositos a ordem .....	-	-	-	-
5.2.	Depositos a prazo .....	-	-	-	-
5.3.	Depositos de poupanca .....	-	-	-	-
5.4.	Outros recursos .....	-	-	-	-
6.	Responsabilidades representadas por titulos .....	-	-	-	-
6.1.	Certificados de depósitos .....	-	-	-	-
6.2.	Obrigaoes .....	-	-	-	-
6.3.	Outras responsabilidades .....	-	-	-	-
7.	Passivos financeiros associados a ativos transferidos .....	-	-	-	-
8.	Derivados de cobertura .....	-	-	-	-
9.	Passivos no correntes detidos para venda .....	-	-	-	-
10.	Provisoes.....	-	2	(2)	-100,0%
11.	Passivos por impostos correntes .....	344	-	344	-
12.	Passivos por impostos diferidos .....	13	30	(17)	-56,7%
13.	Instrumentos representativos de capital .....	-	-	-	-
14.	Outros passivos subordinados.....	-	-	-	-
15.	Outros passivos .....	5.851	5.208	643	12,3%
<b>Total de Passivo</b>		<b>6.520</b>	<b>6.107</b>	<b>413</b>	<b>6,8%</b>
<b>Capital</b>					
16.	Capital .....	17.500	17.500	-	0,0%
17.	Prmios de emisso .....	-	-	-	-
18.	Outros instrumentos de capital.....	68	144	(76)	-52,8%
19.	Acoes prprias.....	-	-	-	-
20.	Reservas de reavaliaco .....	713	762	(49)	-6,4%
21.	Outras reservas e resultados transitados.....	10.770	11.613	(843)	-7,3%
22.	Resultado do exercicio .....	(1.518)	1.473	(2.991)	-203,1%
23.	Dividendos antecipados .....	-	-	-	-
<b>Total de Capital</b>		<b>27.533</b>	<b>31.492</b>	<b>(3.959)</b>	<b>-12,6%</b>
<b>Total de Passivo + Capital</b>		<b>34.053</b>	<b>37.599</b>	<b>(3.546)</b>	<b>-9,4%</b>

<sup>14</sup> Inclui juros a pagar.

**Banco Português de Investimento, S.A.**

Demonstração dos resultados individual <sup>15</sup>		31-Dez-16	31-Dez-15	Variação 2016 - 2015	
		Milhares €	Milhares €	Milhares €	%
1.	Juros e rendimentos similares.....	7	343	(336)	-
2.	Juros e encargos similares.....	9	318	(309)	-
<b>3.</b>	<b>Margem financeira estrita .....</b>	<b>(2)</b>	<b>25</b>	<b>(27)</b>	<b>-108,0%</b>
4.	Rendimentos de instrumentos de capital .....	-	-	-	-
<b>5.</b>	<b>Margem financeira .....</b>	<b>(2)</b>	<b>25</b>	<b>(27)</b>	<b>-108,0%</b>
6.	Comissões recebidas .....	10.002	16.192	(6.190)	-
7.	Comissões pagas .....	(1.582)	(1.558)	(24)	-
8.	Outros proveitos líquidos.....	-	-	-	-
<b>9.</b>	<b>Comissões líquidas .....</b>	<b>8.420</b>	<b>14.634</b>	<b>(6.214)</b>	<b>-42,5%</b>
10.	Ganhos e perdas em operações de justo valor .....	(14)	(76)	62	-
11.	Ganhos e perdas em ativos disponíveis para venda.....	41	-	41	-
12.	Juros, ganhos e perdas financeiros com pensões.....	(10)	(12)	2	-
<b>13.</b>	<b>Resultados em operações financeiras.....</b>	<b>17</b>	<b>(88)</b>	<b>105</b>	<b>119,3%</b>
14.	Rendimentos e receitas operacionais .....	49	93	(44)	-
15.	Encargos e gastos operacionais.....	(35)	(403)	368	-
16.	Outros impostos.....	(52)	(47)	(5)	-
<b>17.</b>	<b>Rendimentos e encargos operacionais.....</b>	<b>(38)</b>	<b>(357)</b>	<b>319</b>	<b>89,4%</b>
<b>18.</b>	<b>Produto bancário .....</b>	<b>8.397</b>	<b>14.214</b>	<b>(5.817)</b>	<b>-40,9%</b>
19.	Custos com pessoal.....	6.276	7.789	(1.513)	-
20.	Gastos gerais administrativos .....	3.419	4.189	(770)	-
21.	Amortizações do exercício .....	143	56	87	-
<b>22.</b>	<b>Custos de estrutura.....</b>	<b>9.838</b>	<b>12.034</b>	<b>(2.196)</b>	<b>-18,2%</b>
23.	Recuperação de créditos, juros e despesas.....	-	-	-	-
24.	Imparidade e provisões líquidas para crédito e garantias.....	-	10	(10)	-
25.	Imparidade e outras provisões líquidas.....	(20)	32	(52)	-
<b>26.</b>	<b>Resultado antes de impostos.....</b>	<b>(1.461)</b>	<b>2.222</b>	<b>(3.683)</b>	<b>-165,8%</b>
27.	Impostos sobre lucros.....	57	749	(692)	-
<b>28.</b>	<b>Resultado individual</b>	<b>(1.518)</b>	<b>1.473</b>	<b>(2.991)</b>	<b>-203,1%</b>

Demonstração do rendimento integral		31-Dez-16	31-Dez-15	Variação 2016 - 2015	
		Milhares €	Milhares €	Milhares €	%
<b>Resultado do exercício.....</b>		<b>(1.518)</b>	<b>1.473</b>	<b>(2.991)</b>	<b>-203,1%</b>
<b>Ativos disponíveis para venda</b>					
	Ganhos e perdas no exercício.....	(65)	(6)	(59)	-
	Reclassificação de ganhos e perdas incluídos em resultados do exercício .....	-	-	-	-
	Impostos.....	16	2	14	-
	Pensões.....	-	-	-	-
	Outros movimentos .....	(995)	(198)	(797)	-
	Total outro rendimento integral do exercício .....	<b>(1.044)</b>	<b>(202)</b>	<b>(842)</b>	<b>-416,8%</b>
<b>Total rendimento integral do exercício</b>		<b>(2.562)</b>	<b>1.271</b>	<b>(3.833)</b>	<b>-301,6%</b>

<sup>15</sup> A Demonstração dos resultados individual apresentada está de acordo com o formato publicado pelo Banco Português de Investimento, S.A. no seu relatório e contas. Para efeitos de análise agregada no Boletim Informativo da APB, as rubricas foram reclassificadas de acordo com o formato seguido pela APB e segue o formato do Banco de Portugal.

**Banco Português de Investimento, S.A.**

Demonstração das alterações nos capitais próprios (Milhares €)	Capital	Prémios de emissão	Outros instrumentos de capital	Ações próprias	Reserva de justo valor	Outras reservas e resultados transitados	Resultado do exercício	Total do capital próprio
<b>Saldo a 31 de dezembro de 2015</b>	<b>17.500</b>	-	<b>144</b>	-	<b>762</b>	<b>11.613</b>	<b>1.473</b>	<b>31.492</b>
Outros movimentos registados diretamente no capital próprio								
Alterações de justo valor líquidas de imposto .....	-	-	-	-	-	-	-	-
Pensões – regime transitório .....	-	-	-	-	-	-	-	-
Outros movimentos .....	-	-	-	-	(49)	(995)	-	(1.044)
Resultado do exercício .....	-	-	-	-	-	-	(1.518)	(1.518)
<b>Total de ganhos e perdas reconhecidos no exercício</b>	-	-	-	-	<b>(49)</b>	<b>(995)</b>	<b>(1.518)</b>	<b>(2.562)</b>
Aumento de capital .....	-	-	-	-	-	-	-	-
Emissão de outros instrumentos de capital .....	-	-	-	-	-	-	-	-
Constituição de reservas .....	-	-	-	-	-	-	-	-
Dividendos de ações ordinárias .....	-	-	-	-	-	-	(1.326)	(1.326)
Dividendos antecipados .....	-	-	-	-	-	-	-	-
Variação de ações próprias .....	-	-	-	-	-	-	-	-
Planos de incentivos baseados em ações .....	-	-	(76)	-	-	-	-	(76)
Outros movimentos .....	-	-	-	-	-	152	(147)	5
<b>Saldo a 31 de dezembro de 2016</b>	<b>17.500</b>	-	<b>68</b>	-	<b>713</b>	<b>10.770</b>	<b>(1.518)</b>	<b>27.533</b>

**Banco Português de Investimento, S.A.**

Demonstração dos fluxos de caixa individual <sup>16</sup>	31-Dez-16	31-Dez-15	Variação 2016 - 2015	
	Milhares €	Milhares €	Milhares €	%
<b>Atividades operacionais</b>				
Juros, comissões e outros proveitos recebidos .....	13.821	17.184	(3.363)	-
Juros, comissões e outros custos pagos .....	(1.753)	(2.244)	491	-
Recuperações de créditos .....	-	-	-	-
Pagamentos de caixa a empregados e fornecedores .....	(10.433)	(10.980)	547	-
<b>Fluxo líquido proveniente dos proveitos e custos.....</b>	<b>1.635</b>	<b>3.960</b>	<b>(2.325)</b>	-
<b>Diminuições (aumentos) em:</b>				
Ativos financeiros detidos para negociação e disponíveis para venda .....	2.457	17.230	(14.773)	-
Aplicações em instituições de crédito .....	(4.000)	18.824	(22.824)	-
Crédito a clientes.....	-	-	-	-
Outros ativos .....	406	1.493	(1.087)	-
<b>Fluxo líquido proveniente dos ativos operacionais.....</b>	<b>(1.137)</b>	<b>37.547</b>	<b>(38.684)</b>	-
<b>Aumentos (diminuições) em:</b>				
Recursos de bancos centrais e instituições de crédito .....	(555)	(19.242)	18.687	-
Recursos de clientes .....	-	(16)	16	-
Passivos financeiros de negociação .....	-	(17.264)	17.264	-
Outros passivos .....	658	(2.740)	3.398	-
<b>Fluxo líquido proveniente dos passivos operacionais .....</b>	<b>103</b>	<b>(39.262)</b>	<b>39.365</b>	-
Contribuição para fundos de pensões .....	(540)	(2.632)	2.092	-
Impostos sobre os lucros pagos .....	226	(3.960)	4.186	-
<b>Fluxos de caixa líquidos das atividades operacionais.....</b>	<b>287</b>	<b>(4.347)</b>	<b>4.634</b>	<b>106,6%</b>
<b>Atividades de investimento</b>				
Aquisição / aumentos de capital de empresas filiais e associadas .....	-	-	-	-
Venda de empresas filiais e associadas .....	-	-	-	-
Aquisições de outros ativos tangíveis e ativos intangíveis.....	-	(4)	4	-
Alienação de outros ativos tangíveis .....	-	-	-	-
Aquisições de ativos tangíveis detidos para venda.....	-	-	-	-
Alienação de ativos tangíveis detidos para venda.....	-	-	-	-
Dividendos recebidos e outros proveitos .....	-	-	-	-
<b>Fluxos de caixa líquidos das atividades de investimento .....</b>	<b>-</b>	<b>(4)</b>	<b>4</b>	<b>100,0%</b>
<b>Atividades de financiamento</b>				
Aumento de capital .....	-	-	-	-
Passivos por ativos não desreconhecidos.....	-	-	-	-
Emissões de dívida titulada e subordinada.....	-	-	-	-
Amortizações de dívida titulada .....	-	-	-	-
Aquisições e vendas de dívida titulada e subordinada própria.....	-	-	-	-
Juros de dívida titulada e subordinada .....	-	-	-	-
Distribuição de dividendos .....	(1.326)	(2.434)	1.108	-
Liquidação da operação de cisão - fusão com o Banco BPI.....	-	-	-	-
<b>Fluxos de caixa líquidos das atividades de financiamento .....</b>	<b>(1.326)</b>	<b>(2.434)</b>	<b>1.108</b>	<b>45,5%</b>
<b>Variação líquida em caixa e seus equivalentes.....</b>	<b>(1.039)</b>	<b>(6.785)</b>	<b>5.746</b>	<b>84,7%</b>
Caixa e equivalentes no início do exercício .....	5.823	12.608	(6.785)	-
<b>Caixa e equivalentes no fim do exercício</b>	<b>4.784</b>	<b>5.823</b>	<b>69</b>	<b>17,8%</b>

<sup>16</sup> Formato da Demonstração dos fluxos de caixa adaptado pela instituição financeira.

#### I.4. Banco Carregosa, S.A.



## Banco Carregosa, S.A.

### Informação Genérica

<b>Sede:</b>	Avenida da Boavista, n.º 1083; 4100-129 Porto.
<b>Telefone:</b>	226 086 460
<b>Fax:</b>	226 086 493
<b>Internet:</b>	<a href="http://www.bancocarregosa.com/pt/">www.bancocarregosa.com/pt/</a>

### Órgãos Sociais

#### Conselho de Administração

<b>Presidente:</b>	Maria Cândida Cadeco da Rocha e Silva;
<b>Administradores Executivos:</b>	Francisco Miguel Melhorado de Oliveira Fernandes, Paulo Armando Morais Mendes, Paulo Martins de Sena Esteves;
<b>Administradores Não Executivos:</b>	António José Paixão Pinto Marante, Jorge Manuel da Conceição Freitas Gonçalves, João Pedro Portugal da Cunha;

#### Comissão Executiva

<b>Presidente:</b>	Francisco Miguel Melhorado de Oliveira Fernandes;
<b>Restantes Membros:</b>	Paulo Armando Morais Mendes, Paulo Martins de Sena Esteves;

#### Mesa Assembleia Geral

<b>Presidente:</b>	Luis Manuel de Faria Neiva dos Santos;
<b>Secretário:</b>	Maria Manuela Pereira Antunes Matias, Ana Mafalda Mateus Freitas Gonçalves Malafaya;

#### Conselho Fiscal

<b>Presidente:</b>	Maria da Graça Alves Carvalho;
<b>Vogais:</b>	Manuel José Lemos de Ferreira Lemos, Eduardo Maria Lopes Rotheres Barbosa, André de Castro Amorim (Suplente);

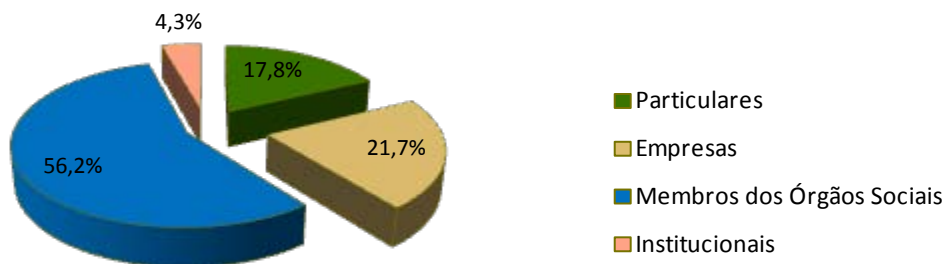
#### ROC/ SROC:

<b>ROC:</b>	Marques da Cunha, Arlindo Duarte & Associados, SROC, Lda;
-------------	---

#### Comissão de Fixação de Vencimentos

<b>Presidente:</b>	José Inácio de Sousa Lima;
<b>Vogais:</b>	Jorge Manuel da Conceição Freitas Gonçalves, Sérgio Nuno Reis Perdigão.

### Estrutura Acionista





**Banco Carregosa, S.A.**

Outra Informação	Total	Homens	Mulheres
31 de dezembro de 2016			
<b>Empregados (ativ. dom.) - por tipo de função</b>			
Funções de chefia	24	14	10
Funções específicas	37	29	8
Funções administrativas	14	4	10
Auxiliares	9	3	6
Total	84	50	34
<b>Empregados - por distribuição geográfica</b>			
Em Portugal	84	50	34
No estrangeiro	-	-	-
Total	84	50	34
<b>Balcões - por distribuição geográfica</b>			
Em Portugal	3		
No estrangeiro <sup>17</sup>	1		
Total	4		
<b>Outros indicadores de cobertura bancária</b>			
ATM's	n.d		
Contas bancárias ativas	5.136		
Cartões de crédito e débito ativos	n.d		
POS's	n.d		

Demonstrações Financeiras (milhares €)	Individual	Consolidado
31 de dezembro de 2016		
<b>Balanço</b>		
Total de ativo.....	214.796	215.015
Crédito a clientes.....	66.114	66.114
Recursos de clientes.....	142.479	142.479
Responsabilidades representadas por títulos.....	-	-
Passivos subordinados.....	-	-
Aplicações e recursos de instituições de crédito.....	1.205	1.315
Capitais próprios.....	34.558	34.698
Capital.....	20.000	20.000
<b>Demonstração dos Resultados</b>		
Margem financeira.....	4.982	4.982
Produto bancário / Produto da atividade.....	10.403	10.451
Resultado antes de impostos.....	(477)	(490)
<b>Fluxos de Caixa</b>		
Fluxos de caixa líquidos das atividades operacionais.....	(23.756)	(23.729)
Fluxos de caixa líquidos das atividades de investimento.....	1.853	1.789
Fluxos de caixa líquidos das atividades de financiamento.....	-	-
Efeito da alteração da taxa de câmbio em caixa e equivalentes.....	-	-
Varição líquida em caixa e seus equivalentes.....	(21.903)	(21.940)
Caixa e equivalentes no início do exercício.....	87.990	88.153
Caixa e equivalentes no fim do exercício.....	66.087	66.213
<b>Capitais Próprios</b>		
Total de capitais próprios a 31 de dezembro de 2015.....	30.531	30.683
Total de capitais próprios a 31 de dezembro de 2016.....	34.558	34.698

<sup>17</sup> Inclui sucursais no exterior e escritórios de representação

**Banco Carregosa, S.A.**

<b>Balço individual</b>		<b>31-Dez-16</b>	<b>31-Dez-15</b>	<b>Varição 2016 - 2015</b>	
<b>Ativo</b>		<b>Milhares €</b>	<b>Milhares €</b>	<b>Milhares €</b>	<b>%</b>
<b>1.</b>	<b>Caixa e disponibilidades em bancos centrais .....</b>	<b>33.032</b>	<b>47.503</b>	<b>(14.471)</b>	<b>-30,5%</b>
1.1.	Caixa .....	91	117	(26)	-
1.2.	Depósitos à ordem e disponibilidades em bancos centrais .....	32.941	47.386	(14.445)	-
<b>2.</b>	<b>Disponibilidades em outras instituições de crédito .....</b>	<b>18.344</b>	<b>23.530</b>	<b>(5.186)</b>	<b>-22,0%</b>
<b>3.</b>	<b>Ativos financeiros detidos para negociação.....</b>	<b>7.636</b>	<b>3.858</b>	<b>3.778</b>	<b>97,9%</b>
3.1.	Obrigações e outros títulos de rendimento fixo de emissores públicos ....	437	288	149	-
3.2.	Obrigações e outros títulos de rendimento fixo de outros emissores .....	5.346	2.663	2.683	-
3.3.	Ações.....	1.106	197	909	-
3.4.	Outros títulos .....	670	521	149	-
3.5.	Derivados .....	77	189	(112)	-
<b>4.</b>	<b>Outros ativos financeiros ao justo valor através de resultados .....</b>	<b>5</b>	<b>2</b>	<b>3</b>	<b>150,0%</b>
4.1.	Obrigações e outros títulos de rendimento fixo de emissores públicos ....	-	-	-	-
4.2.	Obrigações e outros títulos de rendimento fixo de outros emissores .....	-	-	-	-
4.3.	Ações.....	-	-	-	-
4.4.	Outros títulos .....	5	2	3	-
<b>5.</b>	<b>Ativos financeiros disponíveis para venda.....</b>	<b>26.411</b>	<b>40.331</b>	<b>(13.920)</b>	<b>-34,5%</b>
5.1.	Obrigações e outros títulos de rendimento fixo de emissores públicos ....	10.227	337	9.890	-
5.2.	Obrigações e outros títulos de rendimento fixo de outros emissores .....	17.901	36.203	(18.302)	-
5.3.	Ações.....	1.212	1.230	(18)	-
5.4.	Outros títulos .....	2.868	7.586	(4.718)	-
5.5.	Provisões e imparidades.....	(5.797)	(5.025)	(772)	-
<b>6.</b>	<b>Aplicações em instituições de crédito .....</b>	<b>16.005</b>	<b>17.005</b>	<b>(1.000)</b>	<b>-5,9%</b>
6.1.	Mercado monetário interbancário .....	-	-	-	-
6.2.	Depósitos .....	16.005	17.005	(1.000)	-
6.3.	Empréstimos .....	-	-	-	-
6.4.	Outras aplicações .....	-	-	-	-
6.5.	Operações de compra com acordo de revenda .....	-	-	-	-
6.6.	Provisões e imparidades .....	-	-	-	-
<b>7.</b>	<b>Crédito a clientes.....</b>	<b>66.114</b>	<b>76.845</b>	<b>(10.731)</b>	<b>-14,0%</b>
7.1.	Crédito não representado por valores mobiliários .....	66.913	76.413	(9.500)	-
7.2.	Crédito titularizado não desreconhecido .....	-	-	-	-
7.3.	Outros créditos e valores a receber (titulados) .....	-	-	-	-
7.4.	Crédito e juros vencidos.....	169	612	(443)	-
7.5.	Provisões e imparidades.....	(968)	(180)	(788)	-
<b>8.</b>	<b>Investimentos detidos até à maturidade.....</b>	<b>11.012</b>	<b>-</b>	<b>11.012</b>	<b>-</b>
8.1.	Obrigações e outros títulos de rendimento fixo de emissores públicos ....	-	-	-	-
8.2.	Obrigações e outros títulos de rendimento fixo de outros emissores .....	11.012	-	11.012	-
8.3.	Provisões e imparidades .....	-	-	-	-
<b>9.</b>	<b>Ativos com acordo de recompra .....</b>	<b>-</b>	<b>-</b>	<b>-</b>	<b>-</b>
<b>10.</b>	<b>Derivados de cobertura .....</b>	<b>130</b>	<b>-</b>	<b>130</b>	<b>-</b>
<b>11.</b>	<b>Ativos não correntes detidos para venda .....</b>	<b>86</b>	<b>86</b>	<b>-</b>	<b>0,0%</b>
11.1.	Valor bruto .....	86	86	-	-
11.2.	Provisões e imparidades .....	-	-	-	-
<b>12.</b>	<b>Propriedades de investimento .....</b>	<b>-</b>	<b>-</b>	<b>-</b>	<b>-</b>
12.1.	Valor bruto .....	-	-	-	-
12.2.	Provisões, imparidades e amortizações .....	-	-	-	-
<b>13.</b>	<b>Outros ativos tangíveis .....</b>	<b>6.668</b>	<b>1.782</b>	<b>4.886</b>	<b>274,2%</b>
13.1.	Valor bruto .....	11.512	6.269	5.243	-
13.2.	Provisões, imparidades e amortizações .....	(4.844)	(4.487)	(357)	-
<b>14.</b>	<b>Ativos intangíveis .....</b>	<b>157</b>	<b>204</b>	<b>(47)</b>	<b>-23,0%</b>
14.1.	Valor bruto .....	2.654	2.577	77	-
14.2.	Provisões, imparidades e amortizações .....	(2.497)	(2.373)	(124)	-
<b>15.</b>	<b>Investimentos em filiais, associadas e empreendimentos conjuntos.....</b>	<b>25</b>	<b>25</b>	<b>-</b>	<b>0,0%</b>
15.1.	Valor bruto .....	25	25	-	-
15.2.	Provisões e imparidades .....	-	-	-	-
<b>16.</b>	<b>Ativos por impostos correntes .....</b>	<b>289</b>	<b>-</b>	<b>289</b>	<b>-</b>
<b>17.</b>	<b>Ativos por impostos diferidos .....</b>	<b>414</b>	<b>1.276</b>	<b>(862)</b>	<b>-67,6%</b>
<b>18.</b>	<b>Outros ativos.....</b>	<b>28.468</b>	<b>15.778</b>	<b>12.690</b>	<b>80,4%</b>
18.1.	Valor bruto .....	30.018	15.878	14.140	-
18.2.	Provisões e imparidades.....	(1.550)	(100)	(1.450)	-
<b>Total de Ativo</b>		<b>214.796</b>	<b>228.225</b>	<b>(13.429)</b>	<b>-5,9%</b>

**Banco Carregosa, S.A.**

<b>Balço individual (continuação)</b>	<b>31-Dez-16</b>	<b>31-Dez-15</b>	<b>Varição 2016 - 2015</b>	
<b>Passivo</b>	<b>Milhares €</b>	<b>Milhares €</b>	<b>Milhares €</b>	<b>%</b>
1. Recursos de bancos centrais.....	-	2.014	(2.014)	-100,0%
2. Passivos financeiros detidos para negociação.....	39	470	(431)	-91,7%
3. Outros passivos financeiros ao justo valor através de resultados.....	-	-	-	-
4. Recursos de outras instituições de crédito.....	14.800	19.683	(4.883)	-24,8%
4.1. Depósitos.....	13.506	19.635	(6.129)	-
4.2. Mercado monetário interbancário.....	-	-	-	-
4.3. Empréstimos.....	1.293	48	1.245	-
4.4. Operações de venda com acordo de recompra.....	-	-	-	-
4.5. Outros recursos.....	1	-	1	-
5. Recursos de clientes e outros empréstimos.....	142.479	161.268	(18.789)	-11,7%
5.1. Depósitos à ordem.....	65.871	64.565	1.306	-
5.2. Depósitos a prazo.....	76.608	96.703	(20.095)	-
5.3. Depósitos de poupança.....	-	-	-	-
5.4. Outros recursos.....	-	-	-	-
6. Responsabilidades representadas por títulos.....	-	-	-	-
6.1. Certificados de depósitos.....	-	-	-	-
6.2. Obrigações.....	-	-	-	-
6.3. Outras responsabilidades.....	-	-	-	-
7. Passivos financeiros associados a ativos transferidos.....	-	-	-	-
8. Derivados de cobertura.....	-	-	-	-
9. Passivos não correntes detidos para venda.....	-	-	-	-
10. Provisões.....	10	811	(801)	-98,8%
11. Passivos por impostos correntes.....	548	142	406	285,9%
12. Passivos por impostos diferidos.....	-	-	-	-
13. Instrumentos representativos de capital.....	-	-	-	-
14. Outros passivos subordinados.....	-	-	-	-
15. Outros passivos.....	22.362	13.306	9.056	68,1%
<b>Total de Passivo</b>	<b>180.238</b>	<b>197.694</b>	<b>(17.456)</b>	<b>-8,8%</b>
<b>Capital</b>				
16. Capital.....	20.000	20.000	-	0,0%
17. Prémios de emissão.....	369	369	-	0,0%
18. Outros instrumentos de capital.....	-	-	-	-
19. Ações próprias.....	-	-	-	-
20. Reservas de reavaliação.....	(506)	(4.884)	4.378	89,6%
21. Outras reservas e resultados transitados.....	15.046	14.229	817	5,7%
22. Resultado do exercício.....	(351)	817	(1.168)	-143,0%
23. Dividendos antecipados.....	-	-	-	-
<b>Total de Capital</b>	<b>34.558</b>	<b>30.531</b>	<b>4.027</b>	<b>13,2%</b>
<b>Total de Passivo + Capital</b>	<b>214.796</b>	<b>228.225</b>	<b>(13.429)</b>	<b>-5,9%</b>

**Banco Carregosa, S.A.**

Demonstração de resultados individual		31-Dez-16	31-Dez-15	Variação 2016 - 2015	
		Milhares €	Milhares €	Milhares €	%
1.	Juros e rendimentos similares.....	6.176	6.901	(725)	-
2.	Juros e encargos similares.....	1.194	1.427	(233)	-
<b>3.</b>	<b>Margem financeira.....</b>	<b>4.982</b>	<b>5.474</b>	<b>(492)</b>	<b>-9,0%</b>
4.	Rendimentos de instrumentos de capital .....	95	125	(30)	-
5.	Rendimentos de serviços e comissões .....	5.362	6.066	(704)	-
6.	Encargos com serviços e comissões .....	(2.071)	(1.368)	(703)	-
7.	Resultados de ativos e passivos ao justo valor através de resultados.....	(114)	(2.708)	2.594	-
8.	Resultados de ativos financeiros disponíveis para venda.....	2.784	345	2.439	-
9.	Resultados de reavaliação cambial .....	(39)	2.471	(2.510)	-
10.	Resultados de alienação de outros ativos .....	14	402	(388)	-
11.	Outros resultados de exploração .....	(610)	(169)	(441)	-
<b>12.</b>	<b>Produto bancário .....</b>	<b>10.403</b>	<b>10.638</b>	<b>(235)</b>	<b>-2,2%</b>
13.	Custos com pessoal .....	3.843	3.745	98	-
14.	Gastos gerais administrativos .....	3.969	4.464	(495)	-
15.	Amortizações do exercício .....	557	573	(16)	-
16.	Provisões líquidas de reposições e anulações .....	(38)	166	(204)	-
17.	Correções de valor associadas ao crédito a clientes e valores a receber de outros devedores (líquidas de reposições e anulações).....	1.476	50	1.426	-
18.	Imparidade de outros ativos financ. líquida de reversões e recuperações .....	1.073	459	614	-
19.	Imparidade de outros ativos líquida de reversões e recuperações .....	-	82	(82)	-
<b>20.</b>	<b>Resultado antes de impostos .....</b>	<b>(477)</b>	<b>1.099</b>	<b>(1.576)</b>	<b>-143,4%</b>
21.	Impostos correntes .....	232	282	(50)	-
22.	Impostos diferidos .....	(358)	-	(358)	-
<b>23.</b>	<b>Resultado do exercício</b>	<b>(351)</b>	<b>817</b>	<b>(1.168)</b>	<b>-143,0%</b>

Demonstração do rendimento integral		31-Dez-16	31-Dez-15	Variação 2016 - 2015	
		Milhares €	Milhares €	Milhares €	%
<b>Resultado do exercício.....</b>		<b>(351)</b>	<b>817</b>	<b>(1.168)</b>	<b>-143,0%</b>
<b>Ativos disponíveis para venda</b>					
	Ganhos e perdas no exercício.....	5.405	(5.498)	10.903	-
	Reclassificação de ganhos e perdas incluídos em resultados do exercício .....	-	-	-	-
	Impostos.....	(1.077)	1.169	(2.246)	-
	Pensões.....	-	-	-	-
	Outros movimentos .....	50	81	(31)	-
	<b>Total outro rendimento integral do exercício .....</b>	<b>4.378</b>	<b>(4.248)</b>	<b>8.626</b>	<b>203,1%</b>
<b>Total rendimento integral do exercício</b>		<b>4.027</b>	<b>(3.431)</b>	<b>7.458</b>	<b>217,4%</b>

**Banco Carregosa, S.A.**

Demonstração das alterações nos capitais próprios (Milhares €)	Capital	Prémios de emissão	Outros instrumentos de capital	Ações próprias	Reserva de justo valor	Outras reservas e resultados transitados	Resultado do exercício	Total do capital próprio
<b>Saldo a 31 de dezembro de 2015</b>	<b>20.000</b>	<b>369</b>	-	-	<b>(4.884)</b>	<b>14.229</b>	<b>817</b>	<b>30.531</b>
Outros movimentos registados diretamente no capital próprio								
Alterações de justo valor líquidas de imposto.....	-	-	-	-	4.378	-	-	4.378
Pensões – regime transitório .....	-	-	-	-	-	-	-	-
Outros movimentos .....	-	-	-	-	-	-	-	-
Resultado do exercício.....	-	-	-	-	-	-	(351)	(351)
<b>Total de ganhos e perdas reconhecidos no exercício</b>	-	-	-	-	<b>4.378</b>	-	<b>(351)</b>	<b>4.027</b>
Aumento de capital .....	-	-	-	-	-	-	-	-
Emissão / reembolso de outros instrumentos de capital.....	-	-	-	-	-	-	-	-
Constituição de reservas.....	-	-	-	-	-	817	(817)	-
Dividendos de ações ordinárias .....	-	-	-	-	-	-	-	-
Dividendos antecipados.....	-	-	-	-	-	-	-	-
Varição de ações próprias.....	-	-	-	-	-	-	-	-
Planos de incentivos baseados em ações .....	-	-	-	-	-	-	-	-
Outros movimentos.....	-	-	-	-	-	-	-	-
<b>Saldo a 31 de dezembro de 2016</b>	<b>20.000</b>	<b>369</b>	-	-	<b>(506)</b>	<b>15.046</b>	<b>(351)</b>	<b>34.558</b>

**Banco Carregosa, S.A.**

Demonstração dos fluxos de caixa individual	31-Dez-16	31-Dez-15	Variação 2016 - 2015	
	Milhares €	Milhares €	Milhares €	%
<b>Fluxos de caixa das atividades operacionais</b>				
Juros e comissões recebidos .....	11.960	13.391	(1.431)	-
Juros e comissões pagos.....	(3.367)	(3.208)	(159)	-
Serviços e comissões recebidas .....	-	-	-	-
Serviços e comissões pagas .....	-	-	-	-
Recuperações de créditos .....	-	-	-	-
Contribuições para o fundo de pensões .....	-	-	-	-
Pagamentos de caixa a empregados e fornecedores .....	(7.983)	(8.096)	113	-
<b>Sub-total .....</b>	<b>610</b>	<b>2.087</b>	<b>(1.477)</b>	<b>-</b>
<b>Variações nos ativos e passivos operacionais</b>				
Disponibilidades de natureza obrigatória e recursos em bancos centrais.	-	-	-	-
Ativos e passivos financeiros ao justo valor através de resultados .....	-	-	-	-
Aplicações em instituições de crédito .....	-	-	-	-
Recursos de instituições de crédito .....	(8.138)	4.114	(12.252)	-
Crédito a clientes.....	-	-	-	-
Recursos de clientes e outros empréstimos .....	(8.835)	15.949	(24.784)	-
Derivados de cobertura .....	-	-	-	-
Outros ativos e passivos operacionais.....	(7.224)	(18.268)	11.044	-
<b>Fluxos de caixa líquidos das atividades operacionais, antes de impostos sobre os lucros .....</b>	<b>(23.587)</b>	<b>3.883</b>	<b>(27.470)</b>	<b>-707,4%</b>
Impostos sobre os lucros pagos .....	(169)	2.587	(2.756)	-
<b>Fluxos de caixa líquidos das atividades operacionais.....</b>	<b>(23.756)</b>	<b>6.470</b>	<b>(30.226)</b>	<b>-467,2%</b>
<b>Fluxos de caixa das atividades de investimento</b>				
Aquisição de investimentos em subsidiárias e associadas.....	-	-	-	-
Alienação de investimentos em subsidiárias e associadas .....	-	-	-	-
Dividendos recebidos .....	-	-	-	-
Compra de ativos financeiros disponíveis para venda.....	-	-	-	-
Venda de ativos financeiros disponíveis para venda .....	18.251	5.744	12.507	-
Investimentos detidos até à maturidade.....	(11.012)	-	(11.012)	-
Compra de imobilizações .....	(5.397)	(752)	(4.645)	-
Venda de imobilizações .....	11	115	(104)	-
<b>Fluxos de caixa líquidos das atividades de investimento .....</b>	<b>1.853</b>	<b>5.107</b>	<b>(3.254)</b>	<b>-63,7%</b>
<b>Fluxos de caixa das atividades de financiamento</b>				
Aumento de capital .....	-	-	-	-
Emissão de obrigações e outros passivos titulados .....	-	-	-	-
Reembolso de obrigações e outros passivos titulados .....	-	-	-	-
Emissão / reembolso de passivos subordinados .....	-	-	-	-
Ações próprias.....	-	-	-	-
Dividendos pagos .....	-	-	-	-
<b>Fluxos de caixa líquidos das atividades de financiamento .....</b>	<b>-</b>	<b>-</b>	<b>-</b>	<b>-</b>
<b>Variação líquida em caixa e seus equivalentes .....</b>	<b>(21.903)</b>	<b>11.578</b>	<b>(33.481)</b>	<b>-289,2%</b>
Caixa e equivalentes no início do exercício .....	87.990	76.412	11.578	-
Efeito da alteração da taxa de câmbio em caixa e seus equivalentes .....	-	-	-	-
<b>Variação líquida em caixa e seus equivalentes.....</b>	<b>(21.903)</b>	<b>11.578</b>	<b>(33.481)</b>	<b>-289,2%</b>
<b>Caixa e equivalentes no fim do exercício</b>	<b>66.087</b>	<b>87.990</b>	<b>(21.903)</b>	<b>-24,9%</b>

**I.5. Banco Comercial Português, S.A.**

Millennium  
bcp

## Banco Comercial Português, S.A.

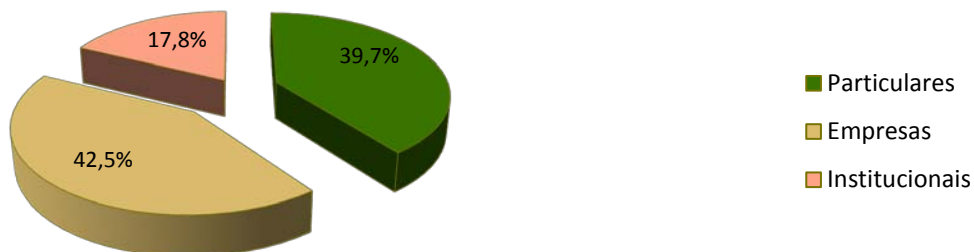
Informação Genérica	
<b>Sede:</b>	Praça D. João I, n.º 28; 4000-295 Porto.
<b>Telefone:</b>	211 134 001
<b>Fax:</b>	210 066 844
<b>Internet:</b>	<a href="http://www.millenniumbcp.pt">www.millenniumbcp.pt</a>
Órgãos Sociais	
Conselho de Administração	
<b>Presidente:</b>	António Vitor Martins Monteiro;
<b>Administradores Executivos:</b>	Nuno Manuel da Silva Amado, Miguel Maya Dias Pinheiro, Miguel de Campos Pereira de Bragança, José Jacinto Iglésias Soares, Maria da Conceição Mota Soares de Oliveira Callé Lucas, Rui Manuel da Silva Teixeira, José Miguel Bensliman Schorcht da Silva Pessanha;
<b>Administradores Não Executivos:</b>	Carlos José da Silva, Álvaro Roque de Pinho Bissaia Barreto, André Magalhães Luiz Gomes, António Henriques de Pinho Cardão, António Luís Guerra Nunes Mexia, André Palma Mira David Nunes (*), Cidália Maria Mota Lopes, Jaime de Macedo Santos Bastos, João Bernardo Bastos Mendes Resende (renúncia em 10 de fevereiro de 2017), João Manuel de Matos Loureiro, José Rodrigues de Jesus (*);
Comissão Executiva	
<b>Presidente:</b>	Nuno Manuel da Silva Amado;
<b>Vice-Presidentes:</b>	Miguel Maya Dias Pinheiro, Miguel de Campos Pereira de Bragança;
<b>Restantes Membros:</b>	José Jacinto Iglésias Soares, Maria da Conceição Mota Soares de Oliveira Callé Lucas, Rui Manuel da Silva Teixeira, José Miguel Bensliman Schorcht da Silva Pessanha;
Mesa Assembleia Geral	
<b>Presidente:</b>	António Manuel da Rocha e Menezes Cordeiro;
<b>Vice-Presidente:</b>	Manuel António de Castro Portugal Carneiro da Frada;
<b>Secretário:</b>	Ana Isabel dos Santos de Pina Cabral;
ROC/ SROC	
<b>SROC:</b>	Deloitte & Associados – Sociedade de Revisores Oficiais de Contas, S.A., representado por Paulo Alexandre de Sá Fernandes;
Comissão de Auditoria	
<b>Presidente:</b>	José Manuel de Matos Loureiro;
<b>Vogais:</b>	Jaime de Macedo Santos Bastos, José Rodrigues de Jesus (*), Cidália Maria Mota Lopes;
Conselho de Remunerações e Providência	
<b>Presidente:</b>	José Gonçalo Ferreira Maury;
<b>Vogais:</b>	Bernardo de Sá Braamcamp Sobral Sottomayor (renúncia em 12 de fevereiro de 2016), José Guilherme Xavier de Basto, José Luciano Vaz Marcos, Manuel Soares Pinto Barbosa.
Conselho de Nomeações e Remunerações	
<b>Presidente:</b>	Carlos José da Silva;
<b>Vogais:</b>	Álvaro Roque de Pinho Bissaia Barreto, António Henriques de Pinho Cardão, André Palma Mira David Nunes (*).

(\*) Membros nomeados pelo Estado para o período de vigência do investimento público para reforço de fundos próprios.



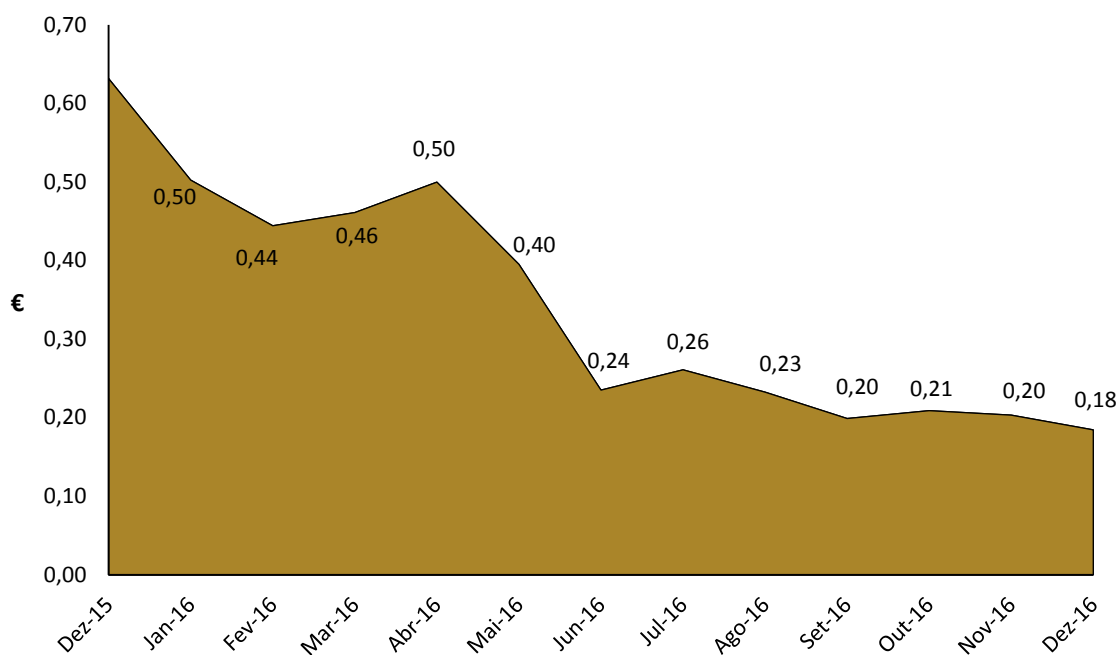
**Banco Comercial Português, S.A.**

**Estrutura Acionista**



**Performance Bolsista**

**Cotação das ações do Banco Comercial Português, S.A.**



Fonte: Euronext

Nota: Cotações de fecho no último dia útil de cada mês.

**Banco Comercial Português, S.A.**

Outra Informação	Total	Homens	Mulheres
31 de dezembro de 2016			
<b>Empregados (ativ. dom.) - por tipo de função</b>			
Funções de chefia	2.101	1.533	568
Funções específicas	4.734	2.501	2.233
Funções administrativas	271	135	136
Auxiliares	18	14	4
Total	7.124	4.183	2.941
<b>Empregados - por distribuição geográfica</b>			
Em Portugal	7.124	4.183	2.941
No estrangeiro	42	24	18
Total	7.166	4.207	2.959
<b>Balcões - por distribuição geográfica</b>			
Em Portugal	617		
No estrangeiro <sup>18</sup>	10		
Total	627		
<b>Outros indicadores de cobertura bancária</b>			
ATM's	2.546		
Contas bancárias ativas	2.007.587		
Cartões de crédito e débito ativos	3.216.922		
POS's	46.270		

Demonstrações Financeiras (milhares €)	Individual	Consolidado
31 de dezembro de 2016		
<b>Balanço</b>		
Total de ativo.....	53.781.865	71.264.811
Crédito a clientes.....	34.028.229	48.017.602
Recursos de clientes.....	33.957.969	48.797.647
Responsabilidades representadas por títulos.....	2.755.844	3.512.820
Passivos subordinados.....	712.233	840.755
Aplicações e recursos de instituições de crédito.....	(3.946.212)	(3.711.596)
Capitais próprios.....	4.451.545	5.265.181
Capital.....	4.268.818	4.328.728
<b>Demonstração dos Resultados</b>		
Margem financeira.....	720.313	1.230.126
Produto bancário / Produto da atividade.....	1.653.525	2.061.409
Resultado antes de impostos.....	(412.820)	(236.053)
<b>Fluxos de Caixa</b>		
Fluxos de caixa líquidos das atividades operacionais.....	792.442	1.778.933
Fluxos de caixa líquidos das atividades de investimento.....	1.187.926	(1.054.690)
Fluxos de caixa líquidos das atividades de financiamento.....	(1.555.095)	(1.246.728)
Efeito da alteração da taxa de câmbio em caixa e equivalentes.....	-	(72.108)
Varição líquida em caixa e seus equivalentes.....	425.273	(522.485)
Caixa e equivalentes no início do exercício.....	678.055	2.616.730
Caixa e equivalentes no fim do exercício.....	1.103.328	2.022.137
<b>Capitais Próprios</b>		
Total de capitais próprios a 31 de dezembro de 2015.....	3.427.298	5.680.571
Total de capitais próprios a 31 de dezembro de 2016.....	4.451.545	5.265.181

<sup>18</sup> Inclui sucursais no exterior e escritórios de representação

**Banco Comercial Português, S.A.**

<b>Balço individual</b>		<b>31-Dez-16</b>	<b>31-Dez-15</b>	<b>Varição 2016 - 2015</b>	
<b>Ativo</b>		<b>Milhares €</b>	<b>Milhares €</b>	<b>Milhares €</b>	<b>%</b>
<b>1.</b>	<b>Caixa e disponibilidades em bancos centrais.....</b>	<b>790.733</b>	<b>539.900</b>	<b>250.833</b>	<b>46,5%</b>
1.1.	Caixa.....	335.912	350.155	(14.243)	-
1.2.	Depósitos à ordem e disponibilidades em bancos centrais.....	454.821	189.745	265.076	-
<b>2.</b>	<b>Disponibilidades em outras instituições de crédito .....</b>	<b>312.595</b>	<b>138.155</b>	<b>174.440</b>	<b>126,3%</b>
<b>3.</b>	<b>Ativos financeiros detidos para negociação .....</b>	<b>953.557</b>	<b>999.658</b>	<b>(46.101)</b>	<b>-4,6%</b>
3.1.	Obrigações e outros títulos de rendimento fixo de emissores públicos....	54.152	65.853	(11.701)	-
3.2.	Obrigações e outros títulos de rendimento fixo de outros emissores.....	72.493	86.471	(13.978)	-
3.3.	Ações.....	370	323	47	-
3.4.	Outros títulos .....	384	259	125	-
3.5.	Derivados .....	826.158	846.752	(20.594)	-
<b>4.</b>	<b>Outros ativos financeiros ao justo valor através de resultados .....</b>	<b>146.664</b>	<b>152.018</b>	<b>(5.354)</b>	<b>-3,5%</b>
4.1.	Obrigações e outros títulos de rendimento fixo de emissores públicos....	146.664	152.018	(5.354)	-
4.2.	Obrigações e outros títulos de rendimento fixo de outros emissores.....	-	-	-	-
4.3.	Ações.....	-	-	-	-
4.4.	Outros títulos .....	-	-	-	-
<b>5.</b>	<b>Ativos financeiros disponíveis para venda .....</b>	<b>5.959.643</b>	<b>6.772.806</b>	<b>(813.163)</b>	<b>-12,0%</b>
5.1.	Obrigações e outros títulos de rendimento fixo de emissores públicos....	2.894.035	3.076.720	(182.685)	-
5.2.	Obrigações e outros títulos de rendimento fixo de outros emissores.....	1.272.534	1.574.013	(301.479)	-
5.3.	Ações.....	2.492.978	2.570.894	(77.916)	-
5.4.	Outros títulos .....	18.022	4.075	13.947	-
5.5.	Provisões e imparidades .....	(717.926)	(452.896)	(265.030)	-
<b>6.</b>	<b>Aplicações em instituições de crédito .....</b>	<b>1.497.180</b>	<b>767.374</b>	<b>729.806</b>	<b>95,1%</b>
6.1.	Mercado monetário interbancário.....	-	-	-	-
6.2.	Depósitos .....	68.770	107.442	(38.672)	-
6.3.	Empréstimos .....	15.500	37.429	(21.929)	-
6.4.	Outras aplicações .....	566.067	646.736	(80.669)	-
6.5.	Operações de compra com acordo de revenda .....	846.843	-	846.843	-
6.6.	Provisões e imparidades .....	-	(24.233)	24.233	-
<b>7.</b>	<b>Crédito a clientes .....</b>	<b>34.028.229</b>	<b>35.105.791</b>	<b>(1.077.562)</b>	<b>-3,1%</b>
7.1.	Crédito não representado por valores mobiliários .....	32.065.980	33.777.806	(1.711.826)	-
7.2.	Crédito titularizado não desreconhecido .....	71.495	62.773	8.722	-
7.3.	Outros créditos e valores a receber (titulados) .....	2.062.440	1.966.115	96.325	-
7.4.	Crédito e juros vencidos.....	3.072.659	3.733.796	(661.137)	-
7.5.	Provisões e imparidades .....	(3.244.345)	(4.434.699)	1.190.354	-
<b>8.</b>	<b>Investimentos detidos até à maturidade.....</b>	<b>409.791</b>	<b>427.363</b>	<b>(17.572)</b>	<b>-4,1%</b>
8.1.	Obrigações e outros títulos de rendimento fixo de emissores públicos....	50.729	50.597	132	-
8.2.	Obrigações e outros títulos de rendimento fixo de outros emissores.....	359.062	376.766	(17.704)	-
8.3.	Provisões e imparidades .....	-	-	-	-
<b>9.</b>	<b>Ativos com acordo de recompra .....</b>	<b>-</b>	<b>-</b>	<b>-</b>	<b>-</b>
<b>10.</b>	<b>Derivados de cobertura .....</b>	<b>33.347</b>	<b>39.264</b>	<b>(5.917)</b>	<b>-15,1%</b>
<b>11.</b>	<b>Ativos não correntes detidos para venda .....</b>	<b>1.621.304</b>	<b>1.256.442</b>	<b>364.862</b>	<b>29,0%</b>
11.1.	Valor bruto .....	1.875.612	1.576.236	299.376	-
11.2.	Provisões e imparidades .....	(254.308)	(319.794)	65.486	-
<b>12.</b>	<b>Propriedades de investimento.....</b>	<b>-</b>	<b>-</b>	<b>-</b>	<b>-</b>
12.1.	Valor bruto .....	-	-	-	-
12.2.	Provisões, imparidades e amortizações .....	-	-	-	-
<b>13.</b>	<b>Outros ativos tangíveis.....</b>	<b>218.309</b>	<b>209.685</b>	<b>8.624</b>	<b>4,1%</b>
13.1.	Valor bruto .....	965.980	976.539	(10.559)	-
13.2.	Provisões, imparidades e amortizações .....	(747.671)	(766.854)	19.183	-
<b>14.</b>	<b>Ativos intangíveis .....</b>	<b>14.526</b>	<b>12.665</b>	<b>1.861</b>	<b>14,7%</b>
14.1.	Valor bruto .....	26.570	28.572	(2.002)	-
14.2.	Provisões, imparidades e amortizações .....	(12.044)	(15.907)	3.863	-
<b>15.</b>	<b>Investimentos em filiais, associadas e empreendimentos conjuntos .....</b>	<b>3.464.107</b>	<b>3.697.084</b>	<b>(232.977)</b>	<b>-6,3%</b>
15.1.	Valor bruto .....	5.816.350	7.619.917	(1.803.567)	-
15.2.	Provisões e imparidades .....	(2.352.243)	(3.922.833)	1.570.590	-
<b>16.</b>	<b>Ativos por impostos correntes.....</b>	<b>11.136</b>	<b>9.953</b>	<b>1.183</b>	<b>11,9%</b>
<b>17.</b>	<b>Ativos por impostos diferidos.....</b>	<b>3.050.307</b>	<b>2.911.323</b>	<b>138.984</b>	<b>4,8%</b>
<b>18.</b>	<b>Outros ativos .....</b>	<b>1.270.437</b>	<b>1.111.636</b>	<b>158.801</b>	<b>14,3%</b>
18.1.	Valor bruto .....	1.593.512	1.482.546	110.966	-
18.2.	Provisões e imparidades .....	(323.075)	(370.910)	47.835	-
<b>Total de Ativo</b>		<b>53.781.865</b>	<b>54.151.117</b>	<b>(369.252)</b>	<b>-0,7%</b>

**Banco Comercial Português, S.A.**

<b>Balço individual (continuaço)</b>		<b>31-Dez-16</b>	<b>31-Dez-15</b>	<b>Variào 2016 - 2015</b>	
<b>Passivo</b>		<b>Milhares €</b>	<b>Milhares €</b>	<b>Milhares €</b>	<b>%</b>
<b>1.</b>	<b>Recursos de bancos centrais.....</b>	<b>4.302.128</b>	<b>4.538.191</b>	<b>(236.063)</b>	<b>-5,2%</b>
<b>2.</b>	<b>Passivos financeiros detidos para negociao.....</b>	<b>534.483</b>	<b>644.931</b>	<b>(110.448)</b>	<b>-17,1%</b>
<b>3.</b>	<b>Outros passivos financeiros ao justo valor atraves de resultados.....</b>	-	-	-	-
<b>4.</b>	<b>Recursos de outras instituicoes de credito.....</b>	<b>5.443.392</b>	<b>3.741.813</b>	<b>1.701.579</b>	<b>45,5%</b>
4.1.	Depositos.....	1.827.449	1.822.919	4.530	-
4.2.	Mercado monetario interbancario.....	-	-	-	-
4.3.	Emprestimos.....	1.224.833	829.083	395.750	-
4.4.	Operacoes de venda com acordo de recompra.....	2.318.047	969.895	1.348.152	-
4.5.	Outros recursos.....	73.063	119.916	(46.853)	-
<b>5.</b>	<b>Recursos de clientes e outros emprestimos.....</b>	<b>33.957.969</b>	<b>35.150.754</b>	<b>(1.192.785)</b>	<b>-3,4%</b>
5.1.	Depositos a ordem.....	14.420.186	13.524.144	896.042	-
5.2.	Depositos a prazo.....	16.094.587	18.707.525	(2.612.938)	-
5.3.	Depositos de poupanca.....	2.791.396	2.321.033	470.363	-
5.4.	Outros recursos.....	651.800	598.052	53.748	-
<b>6.</b>	<b>Responsabilidades representadas por titulos.....</b>	<b>2.755.844</b>	<b>3.979.861</b>	<b>(1.224.017)</b>	<b>-30,8%</b>
6.1.	Certificados de depositos.....	-	-	-	-
6.2.	Obrigacoes.....	2.755.844	3.979.861	(1.224.017)	-
6.3.	Outras responsabilidades.....	-	-	-	-
<b>7.</b>	<b>Passivos financeiros associados a ativos transferidos.....</b>	-	-	-	-
<b>8.</b>	<b>Derivados de cobertura.....</b>	<b>108.313</b>	<b>40.923</b>	<b>67.390</b>	<b>164,7%</b>
<b>9.</b>	<b>Passivos naõ correntes detidos para venda.....</b>	-	-	-	-
<b>10.</b>	<b>Provisoes.....</b>	<b>223.633</b>	<b>432.124</b>	<b>(208.491)</b>	<b>-48,2%</b>
<b>11.</b>	<b>Passivos por impostos correntes.....</b>	<b>2.684</b>	<b>3.276</b>	<b>(592)</b>	<b>-18,1%</b>
<b>12.</b>	<b>Passivos por impostos diferidos.....</b>	-	-	-	-
<b>13.</b>	<b>Instrumentos representativos de capital.....</b>	<b>703.800</b>	<b>760.200</b>	<b>(56.400)</b>	<b>-7,4%</b>
<b>14.</b>	<b>Outros passivos subordinados.....</b>	<b>712.233</b>	<b>769.990</b>	<b>(57.757)</b>	<b>-7,5%</b>
<b>15.</b>	<b>Outros passivos.....</b>	<b>585.841</b>	<b>661.756</b>	<b>(75.915)</b>	<b>-11,5%</b>
<b>Total de Passivo</b>		<b>49.330.320</b>	<b>50.723.819</b>	<b>(1.393.499)</b>	<b>-2,7%</b>
<b>Capital</b>					
<b>16.</b>	<b>Capital.....</b>	<b>4.268.818</b>	<b>4.094.235</b>	<b>174.583</b>	<b>4,3%</b>
<b>17.</b>	<b>Prémios de emissao.....</b>	<b>16.471</b>	<b>16.471</b>	-	<b>0,0%</b>
<b>18.</b>	<b>Outros instrumentos de capital.....</b>	<b>2.922</b>	<b>2.922</b>	-	<b>0,0%</b>
<b>19.</b>	<b>Açoes próprias.....</b>	-	-	-	-
<b>20.</b>	<b>Reservas de reavaliào.....</b>	<b>(43.075)</b>	<b>61.366</b>	<b>(104.441)</b>	<b>-170,2%</b>
<b>21.</b>	<b>Outras reservas e resultados transitados.....</b>	<b>137.101</b>	<b>(973.753)</b>	<b>1.110.854</b>	<b>114,1%</b>
<b>22.</b>	<b>Resultado do exercicio.....</b>	<b>69.308</b>	<b>226.057</b>	<b>(156.749)</b>	<b>-69,3%</b>
<b>23.</b>	<b>Dividendos antecipados.....</b>	-	-	-	-
<b>Total de Capital</b>		<b>4.451.545</b>	<b>3.427.298</b>	<b>1.024.247</b>	<b>29,9%</b>
<b>Total de Passivo + Capital</b>		<b>53.781.865</b>	<b>54.151.117</b>	<b>(369.252)</b>	<b>-0,7%</b>

**Banco Comercial Português, S.A.**

Demonstração dos resultados individual		31-Dez-16	31-Dez-15	Variação 2016 - 2015	
		Milhares €	Milhares €	Milhares €	%
1.	Juros e rendimentos similares.....	1.131.067	1.305.183	(174.116)	-
2.	Juros e encargos similares.....	410.754	641.119	(230.365)	-
<b>3.</b>	<b>Margem financeira.....</b>	<b>720.313</b>	<b>664.064</b>	<b>56.249</b>	<b>8,5%</b>
4.	Rendimentos de instrumentos de capital .....	215.176	154.814	60.362	-
5.	Rendimentos de serviços e comissões .....	512.714	510.673	2.041	-
6.	Encargos com serviços e comissões .....	(78.382)	(82.042)	3.660	-
7.	Resultados de ativos e passivos ao justo valor através de resultados.....	63.170	(45.463)	108.633	-
8.	Resultados de ativos financeiros disponíveis para venda.....	111.680	400.552	(288.872)	-
9.	Resultados de reavaliação cambial .....	23.685	(2.754)	26.439	-
10.	Resultados de alienação de outros ativos .....	167.941	101.937	66.004	-
11.	Outros resultados de exploração .....	(82.772)	53.874	(136.646)	-
<b>12.</b>	<b>Produto bancário .....</b>	<b>1.653.525</b>	<b>1.755.655</b>	<b>(102.130)</b>	<b>-5,8%</b>
13.	Custos com pessoal .....	171.869	365.190	(193.321)	-
14.	Gastos gerais administrativos .....	244.325	251.022	(6.697)	-
15.	Amortizações do exercício .....	24.699	23.864	835	-
16.	Provisões líquidas de reposições e anulações .....	87.571	57.883	29.688	-
17.	Correções de valor associadas ao crédito a clientes e valores a receber de outros devedores (líquidas de reposições e anulações).....	1.030.606	514.285	516.321	-
18.	Imparidade de outros ativos financ. líquida de reversões e recuperações .....	294.983	96.532	198.451	-
19.	Imparidade de outros ativos líquida de reversões e recuperações .....	212.292	198.883	13.409	-
<b>20.</b>	<b>Resultado antes de impostos .....</b>	<b>(412.820)</b>	<b>247.996</b>	<b>(660.816)</b>	<b>-266,5%</b>
21.	Impostos correntes .....	4.854	5.767	(913)	-
22.	Impostos diferidos .....	(486.982)	16.172	(503.154)	-
<b>23.</b>	<b>Resultado do exercício</b>	<b>69.308</b>	<b>226.057</b>	<b>(156.749)</b>	<b>-69,3%</b>

Demonstração do rendimento integral		31-Dez-16	31-Dez-15	Variação 2016 - 2015	
		Milhares €	Milhares €	Milhares €	%
<b>Resultado do exercício.....</b>		<b>69.308</b>	<b>226.057</b>	<b>(156.749)</b>	<b>-69,3%</b>
<b>Ativos disponíveis para venda</b>					
	Ganhos e perdas no exercício.....	(148.078)	(75.457)	(72.621)	-
	Reclassificação de ganhos e perdas incluídos em resultados do exercício .....	-	-	-	-
	Impostos.....	43.637	23.577	20.060	-
	Pensões.....	-	-	-	-
	Outros movimentos .....	(230.999)	(22.440)	(208.559)	-
	Total outro rendimento integral do exercício .....	<b>(335.440)</b>	<b>(74.320)</b>	<b>(261.120)</b>	<b>-351,3%</b>
<b>Total rendimento integral do exercício</b>		<b>(266.132)</b>	<b>151.737</b>	<b>(417.869)</b>	<b>-275,4%</b>

## Banco Comercial Português, S.A.

Demonstração das alterações nos capitais próprios (Milhares €)	Capital	Prémios de emissão	Outros instrumentos de capital	Ações próprias	Reserva de justo valor	Outras reservas e resultados transitados	Resultado do exercício	Total do capital próprio
<b>Saldo a 31 de dezembro de 2015</b>	<b>4.094.235</b>	<b>16.471</b>	<b>2.922</b>	-	<b>61.366</b>	<b>289.191</b>	<b>85.044</b>	<b>4.549.229</b>
Outros movimentos registados diretamente no capital próprio								
Alterações de justo valor líquidas de imposto .....	-	-	-	-	(104.441)	-	-	(104.441)
Pensões – regime transitório.....	-	-	-	-	-	-	-	-
Outros movimentos .....	-	-	-	-	-	(230.999)	-	(230.999)
Resultado do exercício .....	-	-	-	-	-	-	69.308	69.308
<b>Total de ganhos e perdas reconhecidos no exercício</b>	-	-	-	-	<b>(104.441)</b>	<b>(230.999)</b>	<b>69.308</b>	<b>(266.132)</b>
Aumento de capital.....	174.583	-	-	-	-	(6.135)	-	168.448
Emissão de outros instrumentos de capital.....	-	-	-	-	-	-	-	-
Constituição de reservas .....	-	-	-	-	-	22.605	(22.605)	-
Dividendos de ações ordinárias.....	-	-	-	-	-	-	-	-
Dividendos antecipados .....	-	-	-	-	-	-	-	-
Variação de ações próprias .....	-	-	-	-	-	-	-	-
Planos de incentivos baseados em ações .....	-	-	-	-	-	-	-	-
Outros movimentos .....	-	-	-	-	-	62.439	(62.439)	-
<b>Saldo a 31 de dezembro de 2016</b>	<b>4.268.818</b>	<b>16.471</b>	<b>2.922</b>	-	<b>(43.075)</b>	<b>137.101</b>	<b>69.308</b>	<b>4.451.545</b>

**Banco Comercial Português, S.A.**

Demonstração dos fluxos de caixa individual	31-Dez-16	31-Dez-15	Variação 2016 - 2015	
	Milhares €	Milhares €	Milhares €	%
<b>Fluxos de caixa das atividades operacionais</b>				
Juros e proveitos recebidos.....	1.053.333	1.151.745	(98.412)	-
Juros e custos pagos.....	(384.903)	(712.090)	327.187	-
Serviços e comissões recebidas.....	809.299	625.510	183.789	-
Serviços e comissões pagas.....	(69.893)	(176.048)	106.155	-
Recuperações de créditos.....	29.748	25.666	4.082	-
Contribuições para o fundo de pensões.....	-	-	-	-
Pagamentos de caixa a empregados e fornecedores.....	(518.331)	(770.486)	252.155	-
<b>Sub-total.....</b>	<b>919.253</b>	<b>144.297</b>	<b>774.956</b>	<b>-</b>
<b>Variações nos ativos e passivos operacionais</b>				
Disponibilidades de natureza obrigatória e recursos em bancos centrais.....	-	27.285	(27.285)	-
Ativos e passivos financeiros ao justo valor através de resultados.....	-	-	-	-
Aplicações em instituições de crédito.....	(703.796)	493.421	(1.197.217)	-
Recursos de instituições de crédito.....	1.467.767	(2.384.329)	3.852.096	-
Crédito a clientes.....	1.182.924	920.718	262.206	-
Recursos de clientes e outros empréstimos.....	(1.175.636)	172.409	(1.348.045)	-
Derivados de cobertura.....	(73.307)	(26.269)	(47.038)	-
Outros ativos e passivos operacionais.....	(807.993)	1.442.018	(2.250.011)	-
<b>Fluxos de caixa líquidos das atividades operacionais, antes de impostos sobre os lucros.....</b>	<b>809.212</b>	<b>789.550</b>	<b>19.662</b>	<b>2,5%</b>
Impostos sobre os lucros pagos.....	(16.770)	(4.695)	(12.075)	-
<b>Fluxos de caixa líquidos das atividades operacionais.....</b>	<b>792.442</b>	<b>784.855</b>	<b>7.587</b>	<b>1,0%</b>
<b>Fluxos de caixa das atividades de investimento</b>				
Aquisição de investimentos em subsidiárias e associadas.....	(25.329)	(483)	(24.846)	-
Alienação de investimentos em subsidiárias e associadas.....	181.743	499.305	(317.562)	-
Dividendos recebidos.....	215.176	154.814	60.362	-
Compra de ativos financeiros disponíveis para venda.....	(5.122.544)	(11.354.337)	6.231.793	-
Venda de ativos financeiros disponíveis para venda.....	5.689.046	12.210.503	(6.521.457)	-
Investimentos detidos até à maturidade.....	293.859	(1.573.419)	1.867.278	-
Compra de imobilizações.....	(45.278)	(31.511)	(13.767)	-
Venda de imobilizações.....	1.253	1.031	222	-
<b>Fluxos de caixa líquidos das atividades de investimento.....</b>	<b>1.187.926</b>	<b>(94.097)</b>	<b>1.282.023</b>	<b>1.362,4%</b>
<b>Fluxos de caixa das atividades de financiamento</b>				
Aumento de capital.....	(174.582)	-	(174.582)	-
Emissão de obrigações e outros passivos titulados.....	110.748	165.055	(54.307)	-
Reembolso de obrigações e outros passivos titulados.....	(1.370.002)	(823.625)	(546.377)	-
Emissão / reembolso de passivos subordinados.....	(121.259)	(110.907)	(10.352)	-
Ações próprias.....	-	-	-	-
Dividendos pagos.....	-	-	-	-
<b>Fluxos de caixa líquidos das atividades de financiamento.....</b>	<b>(1.555.095)</b>	<b>(769.477)</b>	<b>(785.618)</b>	<b>-102,1%</b>
<b>Variação líquida em caixa e seus equivalentes.....</b>	<b>425.273</b>	<b>(78.719)</b>	<b>503.992</b>	<b>640,2%</b>
Caixa e equivalentes no início do exercício.....	678.055	756.774	(78.719)	-
Efeito da alteração da taxa de câmbio em caixa e seus equivalentes.....	-	-	-	-
<b>Variação líquida em caixa e seus equivalentes.....</b>	<b>425.273</b>	<b>(78.719)</b>	<b>503.992</b>	<b>640,2%</b>
<b>Caixa e equivalentes no fim do exercício</b>	<b>1.103.328</b>	<b>678.055</b>	<b>425.273</b>	<b>62,7%</b>





## I.6. Banco ActivoBank, S.A.

**ActivoBank**  
by Millennium

## Banco ActivoBank, S.A.

### Informação Genérica

<b>Sede:</b>	Rua Augusta, n.º 84; 1100-053 Lisboa.
<b>Telefone:</b>	210 030 700
<b>Fax:</b>	211 136 982
<b>Internet:</b>	<a href="http://www.activobank.pt">www.activobank.pt</a>

### Órgãos Sociais

#### Conselho de Administração

<b>Presidente:</b>	Rui Manuel da Silva Teixeira;
<b>Vogais:</b>	António Gaioso Henriques, Carlos Alberto Alves, Rui Manuel Teixeira.

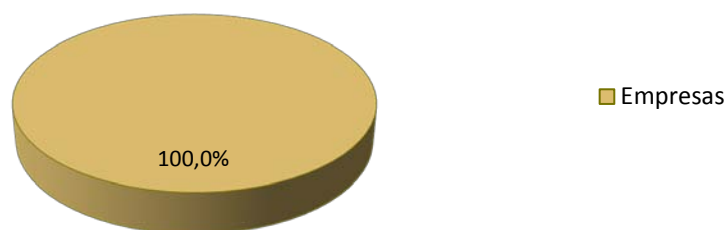
#### Conselho Fiscal

<b>Presidente:</b>	Carlos Manuel Teixeira de Morais Rocha;
<b>Vogais:</b>	Cândido de Jesus Bernardino, Carlos Alexandre de Pádua Corte-Real Pereira;

#### ROC/ SROC

<b>ROC:</b>	Deloitte & Associados – Sociedade de Revisores Oficiais de Contas, S.A.
-------------	---

### Estrutura Acionista



**Banco ActivoBank, S.A.**

Outra Informação	Total	Homens	Mulheres
31 de dezembro de 2016			
<b>Empregados (ativ. dom.) - por tipo de função</b>			
Funções de chefia	48	32	16
Funções específicas	79	43	36
Funções administrativas	7	-	7
Auxiliares	-	-	-
Total	134	75	59
<b>Empregados - por distribuição geográfica</b>			
Em Portugal	134	75	59
No estrangeiro	-	-	-
Total	134	75	59
<b>Balcões - por distribuição geográfica</b>			
Em Portugal	14		
No estrangeiro <sup>19</sup>	-		
Total	14		
<b>Outros indicadores de cobertura bancária</b>			
ATM's	29		
Contas bancárias ativas	97.408		
Cartões de crédito e débito ativos	246.388		
POS's	16		

Demonstrações Financeiras (milhares €)	Individual	Consolidado
31 de dezembro de 2016		
<b>Balanço</b>		
Total de ativo.....	840.443	-
Crédito a clientes.....	26.114	-
Recursos de clientes.....	789.331	-
Responsabilidades representadas por títulos.....	-	-
Passivos subordinados.....	-	-
Aplicações e recursos de instituições de crédito.....	677.130	-
Capitais próprios.....	47.427	-
Capital.....	17.500	-
<b>Demonstração dos Resultados</b>		
Margem financeira.....	(1.212)	-
Produto bancário / Produto da atividade.....	16.696	-
Resultado antes de impostos.....	5.817	-
<b>Fluxos de Caixa</b>		
Fluxos de caixa líquidos das atividades operacionais.....	(165.698)	-
Fluxos de caixa líquidos das atividades de investimento.....	388	-
Fluxos de caixa líquidos das atividades de financiamento.....	(15.000)	-
Efeito da alteração da taxa de câmbio em caixa e equivalentes.....	-	-
Varição líquida em caixa e seus equivalentes.....	(180.310)	-
Caixa e equivalentes no início do exercício.....	277.368	-
Caixa e equivalentes no fim do exercício.....	97.058	-
<b>Capitais Próprios</b>		
Total de capitais próprios a 31 de dezembro de 2015.....	56.795	-
Total de capitais próprios a 31 de dezembro de 2016.....	47.427	-

<sup>19</sup> Inclui sucursais no exterior e escritórios de representação

**Banco ActivoBank, S.A.**

<b>Balço individual</b>		<b>31-Dez-16</b>	<b>31-Dez-15</b>	<b>Varição 2016 - 2015</b>	
<b>Ativo</b>		<b>Milhares €</b>	<b>Milhares €</b>	<b>Milhares €</b>	<b>%</b>
<b>1.</b>	<b>Caixa e disponibilidades em bancos centrais .....</b>	<b>80</b>	<b>170</b>	<b>(90)</b>	<b>-52,9%</b>
1.1.	Caixa .....	80	170	(90)	-
1.2.	Depósitos à ordem e disponibilidades em bancos centrais .....	-	-	-	-
<b>2.</b>	<b>Disponibilidades em outras instituições de crédito .....</b>	<b>96.978</b>	<b>277.198</b>	<b>(180.220)</b>	<b>-65,0%</b>
<b>3.</b>	<b>Ativos financeiros detidos para negociação.....</b>	<b>-</b>	<b>-</b>	<b>-</b>	<b>-</b>
3.1.	Obrigações e outros títulos de rendimento fixo de emissores públicos ....	-	-	-	-
3.2.	Obrigações e outros títulos de rendimento fixo de outros emissores .....	-	-	-	-
3.3.	Ações.....	-	-	-	-
3.4.	Outros títulos .....	-	-	-	-
3.5.	Derivados .....	-	-	-	-
<b>4.</b>	<b>Outros ativos financeiros ao justo valor através de resultados .....</b>	<b>-</b>	<b>-</b>	<b>-</b>	<b>-</b>
4.1.	Obrigações e outros títulos de rendimento fixo de emissores públicos ....	-	-	-	-
4.2.	Obrigações e outros títulos de rendimento fixo de outros emissores .....	-	-	-	-
4.3.	Ações.....	-	-	-	-
4.4.	Outros títulos .....	-	-	-	-
<b>5.</b>	<b>Ativos financeiros disponíveis para venda.....</b>	<b>20.960</b>	<b>20.574</b>	<b>386</b>	<b>1,9%</b>
5.1.	Obrigações e outros títulos de rendimento fixo de emissores públicos ....	18.600	19.317	(717)	-
5.2.	Obrigações e outros títulos de rendimento fixo de outros emissores .....	-	-	-	-
5.3.	Ações.....	2.360	1.286	1.074	-
5.4.	Outros títulos .....	-	-	-	-
5.5.	Provisões e imparidades.....	-	(29)	29	-
<b>6.</b>	<b>Aplicações em instituições de crédito .....</b>	<b>677.130</b>	<b>400.017</b>	<b>277.113</b>	<b>69,3%</b>
6.1.	Mercado monetário interbancário .....	-	-	-	-
6.2.	Depósitos .....	677.130	400.017	277.113	-
6.3.	Empréstimos .....	-	-	-	-
6.4.	Outras aplicações .....	-	-	-	-
6.5.	Operações de compra com acordo de revenda .....	-	-	-	-
6.6.	Provisões e imparidades .....	-	-	-	-
<b>7.</b>	<b>Crédito a clientes.....</b>	<b>26.114</b>	<b>19.997</b>	<b>6.117</b>	<b>30,6%</b>
7.1.	Crédito não representado por valores mobiliários .....	25.938	20.035	5.903	-
7.2.	Crédito titularizado não desreconhecido .....	-	-	-	-
7.3.	Outros créditos e valores a receber (titulados) .....	-	-	-	-
7.4.	Crédito e juros vencidos .....	678	618	60	-
7.5.	Provisões e imparidades.....	(502)	(656)	154	-
<b>8.</b>	<b>Investimentos detidos até à maturidade.....</b>	<b>-</b>	<b>-</b>	<b>-</b>	<b>-</b>
8.1.	Obrigações e outros títulos de rendimento fixo de emissores públicos ....	-	-	-	-
8.2.	Obrigações e outros títulos de rendimento fixo de outros emissores .....	-	-	-	-
8.3.	Provisões e imparidades .....	-	-	-	-
<b>9.</b>	<b>Ativos com acordo de recompra .....</b>	<b>-</b>	<b>-</b>	<b>-</b>	<b>-</b>
<b>10.</b>	<b>Derivados de cobertura .....</b>	<b>-</b>	<b>-</b>	<b>-</b>	<b>-</b>
<b>11.</b>	<b>Ativos não correntes detidos para venda .....</b>	<b>-</b>	<b>-</b>	<b>-</b>	<b>-</b>
11.1.	Valor bruto .....	-	-	-	-
11.2.	Provisões e imparidades .....	-	-	-	-
<b>12.</b>	<b>Propriedades de investimento .....</b>	<b>-</b>	<b>-</b>	<b>-</b>	<b>-</b>
12.1.	Valor bruto .....	-	-	-	-
12.2.	Provisões, imparidades e amortizações .....	-	-	-	-
<b>13.</b>	<b>Outros ativos tangíveis .....</b>	<b>1.641</b>	<b>1.871</b>	<b>(230)</b>	<b>-12,3%</b>
13.1.	Valor bruto .....	4.006	3.883	123	-
13.2.	Provisões, imparidades e amortizações .....	(2.365)	(2.012)	(353)	-
<b>14.</b>	<b>Ativos intangíveis .....</b>	<b>86</b>	<b>93</b>	<b>(7)</b>	<b>-7,5%</b>
14.1.	Valor bruto .....	184	447	(263)	-
14.2.	Provisões, imparidades e amortizações .....	(98)	(354)	256	-
<b>15.</b>	<b>Investimentos em filiais, associadas e empreendimentos conjuntos.....</b>	<b>-</b>	<b>-</b>	<b>-</b>	<b>-</b>
15.1.	Valor bruto .....	-	-	-	-
15.2.	Provisões e imparidades .....	-	-	-	-
<b>16.</b>	<b>Ativos por impostos correntes .....</b>	<b>4.199</b>	<b>-</b>	<b>4.199</b>	<b>-</b>
<b>17.</b>	<b>Ativos por impostos diferidos .....</b>	<b>241</b>	<b>207</b>	<b>34</b>	<b>16,4%</b>
<b>18.</b>	<b>Outros ativos.....</b>	<b>13.014</b>	<b>10.541</b>	<b>2.473</b>	<b>23,5%</b>
18.1.	Valor bruto .....	13.014	10.541	2.473	-
18.2.	Provisões e imparidades.....	-	-	-	-
<b>Total de Ativo</b>		<b>840.443</b>	<b>730.668</b>	<b>109.775</b>	<b>15,0%</b>

**Banco ActivoBank, S.A.**

<b>Balço individual (continuaço)</b>	<b>31-Dez-16</b>	<b>31-Dez-15</b>	<b>Variào 2016 - 2015</b>	
<b>Passivo</b>	<b>Milhares €</b>	<b>Milhares €</b>	<b>Milhares €</b>	<b>%</b>
<b>1. Recursos de bancos centrais .....</b>	-	-	-	-
<b>2. Passivos financeiros detidos para negociao .....</b>	-	-	-	-
<b>3. Outros passivos financeiros ao justo valor atravs de resultados .....</b>	-	-	-	-
<b>4. Recursos de outras instituies de crdito .....</b>	-	<b>2</b>	<b>(2)</b>	<b>-100,0%</b>
4.1. Depsitos .....	-	-	-	-
4.2. Mercado monetrio interbancrio .....	-	-	-	-
4.3. Emprstimos .....	-	-	-	-
4.4. Operaes de venda com acordo de recompra .....	-	-	-	-
4.5. Outros recursos .....	-	2	(2)	-
<b>5. Recursos de clientes e outros emprstimos.....</b>	<b>789.331</b>	<b>662.730</b>	<b>126.601</b>	<b>19,1%</b>
5.1. Depsitos à ordem .....	264.213	181.301	82.912	-
5.2. Depsitos a prazo .....	473.423	428.745	44.678	-
5.3. Depsitos de poupana .....	49.105	49.507	(402)	-
5.4. Outros recursos .....	2.590	3.177	(587)	-
<b>6. Responsabilidades representadas por ttulos .....</b>	-	-	-	-
6.1. Certificados de depósitos .....	-	-	-	-
6.2. Obrigaes .....	-	-	-	-
6.3. Outras responsabilidades .....	-	-	-	-
<b>7. Passivos financeiros associados a ativos transferidos .....</b>	-	-	-	-
<b>8. Derivados de cobertura .....</b>	-	-	-	-
<b>9. Passivos no correntes detidos para venda .....</b>	-	-	-	-
<b>10. Provises.....</b>	<b>265</b>	<b>511</b>	<b>(246)</b>	<b>-48,1%</b>
<b>11. Passivos por impostos correntes.....</b>	-	<b>7.226</b>	<b>(7.226)</b>	<b>-100,0%</b>
<b>12. Passivos por impostos diferidos.....</b>	<b>264</b>	-	<b>264</b>	-
<b>13. Instrumentos representativos de capital.....</b>	-	-	-	-
<b>14. Outros passivos subordinados .....</b>	-	-	-	-
<b>15. Outros passivos.....</b>	<b>3.156</b>	<b>3.404</b>	<b>(248)</b>	<b>-7,3%</b>
<b>Total de Passivo</b>	<b>793.016</b>	<b>673.873</b>	<b>119.143</b>	<b>17,7%</b>
<b>Capital</b>				
<b>16. Capital.....</b>	<b>17.500</b>	<b>17.500</b>	-	<b>0,0%</b>
<b>17. Prmios de emisso.....</b>	-	-	-	-
<b>18. Outros instrumentos de capital .....</b>	-	-	-	-
<b>19. Aes prprias.....</b>	-	-	-	-
<b>20. Reservas de reavaliào.....</b>	<b>978</b>	<b>361</b>	<b>617</b>	<b>170,9%</b>
<b>21. Outras reservas e resultados transitados .....</b>	<b>23.498</b>	<b>5.671</b>	<b>17.827</b>	<b>314,4%</b>
<b>22. Resultado do exercicio.....</b>	<b>5.451</b>	<b>33.263</b>	<b>(27.812)</b>	<b>-83,6%</b>
<b>23. Dividendos antecipados.....</b>	-	-	-	-
<b>Total de Capital</b>	<b>47.427</b>	<b>56.795</b>	<b>(9.368)</b>	<b>-16,5%</b>
<b>Total de Passivo + Capital</b>	<b>840.443</b>	<b>730.668</b>	<b>109.775</b>	<b>15,0%</b>

**Banco ActivoBank, S.A.**

Demonstração dos resultados individual		31-Dez-16	31-Dez-15	Variação 2016 - 2015	
		Milhares €	Milhares €	Milhares €	%
1.	Juros e rendimentos similares.....	3.933	5.186	(1.253)	-
2.	Juros e encargos similares.....	5.145	7.646	(2.501)	-
<b>3.</b>	<b>Margem financeira.....</b>	<b>(1.212)</b>	<b>(2.460)</b>	<b>1.248</b>	<b>50,7%</b>
4.	Rendimentos de instrumentos de capital .....	253	49	204	-
5.	Rendimentos de serviços e comissões .....	18.592	18.322	270	-
6.	Encargos com serviços e comissões .....	(637)	(471)	(166)	-
7.	Resultados de ativos e passivos ao justo valor através de resultados.....	-	-	-	-
8.	Resultados de ativos financeiros disponíveis para venda.....	-	42.939	(42.939)	-
9.	Resultados de reavaliação cambial .....	28	99	(71)	-
10.	Resultados de alienação de outros ativos .....	4	-	4	-
11.	Outros resultados de exploração .....	(332)	(202)	(130)	-
<b>12.</b>	<b>Produto bancário .....</b>	<b>16.696</b>	<b>58.276</b>	<b>(41.580)</b>	<b>-71,4%</b>
13.	Custos com pessoal .....	3.202	5.451	(2.249)	-
14.	Gastos gerais administrativos .....	6.931	7.282	(351)	-
15.	Amortizações do exercício .....	426	401	25	-
16.	Provisões líquidas de reposições e anulações .....	45	162	(117)	-
	Correções de valor associadas ao crédito a clientes e valores a receber de outros devedores (líquidas de reposições e anulações).....	275	265	10	-
17.					
18.	Imparidade de outros ativos financ. líquida de reversões e recuperações .....	-	-	-	-
19.	Imparidade de outros ativos líquida de reversões e recuperações .....	-	-	-	-
<b>20.</b>	<b>Resultado antes de impostos .....</b>	<b>5.817</b>	<b>44.715</b>	<b>(38.898)</b>	<b>-87,0%</b>
21.	Impostos correntes .....	429	7.877	(7.448)	-
22.	Impostos diferidos .....	(63)	3.575	(3.638)	-
<b>23.</b>	<b>Resultado do exercício</b>	<b>5.451</b>	<b>33.263</b>	<b>(27.812)</b>	<b>-83,6%</b>

Demonstração do rendimento integral		31-Dez-16	31-Dez-15	Variação 2016 - 2015	
		Milhares €	Milhares €	Milhares €	%
	Resultado do exercício.....	<b>5.451</b>	<b>33.263</b>	<b>(27.812)</b>	<b>-83,6%</b>
	Ativos disponíveis para venda				
	Ganhos e perdas no exercício.....	844	(16.898)	17.742	-
	Reclassificação de ganhos e perdas incluídos em resultados do exercício .....	-	-	-	-
	Impostos.....	(227)	4.309	(4.536)	-
	Pensões.....	-	-	-	-
	Outros movimentos .....	(814)	(479)	(335)	-
	Total outro rendimento integral do exercício .....	<b>(197)</b>	<b>(13.068)</b>	<b>12.871</b>	<b>98,5%</b>
	<b>Total rendimento integral do exercício</b>	<b>5.254</b>	<b>20.195</b>	<b>(14.941)</b>	<b>-74,0%</b>

**Banco ActivoBank, S.A.**

Demonstração das alterações nos capitais próprios (Milhares €)	Capital	Prémios de emissão	Outros instrumentos de capital	Ações próprias	Reserva de justo valor	Outras reservas e resultados transitados	Resultado do exercício	Total do capital próprio
<b>Saldo a 31 de dezembro de 2015</b>	<b>17.500</b>	-	-	-	<b>361</b>	<b>6.017</b>	<b>33.295</b>	<b>56.795</b>
Outros movimentos registados diretamente no capital próprio								
Alterações de justo valor líquidas de imposto .....	-	-	-	-	617	-	-	617
Pensões – regime transitório .....	-	-	-	-	-	-	-	-
Outros movimentos .....	-	-	-	-	-	17.481	(18.295)	(814)
Resultado do exercício .....	-	-	-	-	-	-	5.451	5.451
<b>Total de ganhos e perdas reconhecidos no exercício</b>	-	-	-	-	<b>617</b>	<b>17.481</b>	<b>(12.844)</b>	<b>5.254</b>
Aumento de capital .....	-	-	-	-	-	-	-	-
Emissão de outros instrumentos de capital .....	-	-	-	-	-	-	-	-
Constituição de reservas .....	-	-	-	-	-	-	-	-
Dividendos de ações ordinárias .....	-	-	-	-	-	-	(15.000)	(15.000)
Dividendos antecipados .....	-	-	-	-	-	-	-	-
Variação de ações próprias .....	-	-	-	-	-	-	-	-
Planos de incentivos baseados em ações .....	-	-	-	-	-	-	-	-
Outros movimentos .....	-	-	-	-	-	-	-	-
<b>Saldo a 31 de dezembro de 2016</b>	<b>17.500</b>	-	-	-	<b>978</b>	<b>23.498</b>	<b>5.451</b>	<b>47.427</b>

**Banco ActivoBank, S.A.**

Demonstração dos fluxos de caixa individual	31-Dez-16	31-Dez-15	Variação 2016 - 2015	
	Milhares €	Milhares €	Milhares €	%
<b>Fluxos de caixa das atividades operacionais</b>				
Juros e proveitos recebidos.....	3.471	2.824	647	-
Juros e custos pagos.....	(6.156)	(8.412)	2.256	-
Serviços e comissões recebidas.....	19.342	16.509	2.833	-
Serviços e comissões pagas.....	(522)	(469)	(53)	-
Recuperações de créditos.....	36	6	30	-
Contribuições para o fundo de pensões.....	-	-	-	-
Pagamentos de caixa a empregados e fornecedores.....	(10.910)	(13.204)	2.294	-
<b>Sub-total.....</b>	<b>5.261</b>	<b>(2.746)</b>	<b>8.007</b>	<b>-</b>
<b>Variações nos ativos e passivos operacionais</b>				
Disponibilidades de natureza obrigatória e recursos em bancos centrais.....	(1.454)	(1.318)	(136)	-
Ativos e passivos financeiros ao justo valor através de resultados.....	-	-	-	-
Aplicações em instituições de crédito.....	(276.992)	(392.000)	115.008	-
Recursos de instituições de crédito.....	(2)	2	(4)	-
Crédito a clientes.....	(6.243)	(3.726)	(2.517)	-
Recursos de clientes e outros empréstimos.....	127.896	145.749	(17.853)	-
Derivados de cobertura.....	-	-	-	-
Outros ativos e passivos operacionais.....	(2.577)	(3.258)	681	-
<b>Fluxos de caixa líquidos das atividades operacionais, antes de impostos sobre os lucros.....</b>	<b>(154.111)</b>	<b>(257.297)</b>	<b>103.186</b>	<b>40,1%</b>
Impostos sobre os lucros pagos.....	(11.587)	(879)	(10.708)	-
<b>Fluxos de caixa líquidos das atividades operacionais.....</b>	<b>(165.698)</b>	<b>(258.176)</b>	<b>92.478</b>	<b>35,8%</b>
<b>Fluxos de caixa das atividades de investimento</b>				
Aquisição de investimentos em subsidiárias e associadas.....	-	-	-	-
Alienação de investimentos em subsidiárias e associadas.....	-	-	-	-
Dividendos recebidos.....	253	49	204	-
Compra de ativos financeiros disponíveis para venda.....	-	(485.904)	485.904	-
Venda de ativos financeiros disponíveis para venda.....	320	993.195	(992.875)	-
Investimentos detidos até à maturidade.....	-	-	-	-
Compra de imobilizações.....	(217)	(113)	(104)	-
Venda de imobilizações.....	32	-	32	-
<b>Fluxos de caixa líquidos das atividades de investimento.....</b>	<b>388</b>	<b>507.227</b>	<b>(506.839)</b>	<b>-99,9%</b>
<b>Fluxos de caixa das atividades de financiamento</b>				
Aumento de capital.....	-	-	-	-
Emissão de obrigações e outros passivos titulados.....	-	-	-	-
Reembolso de obrigações e outros passivos titulados.....	-	-	-	-
Emissão / reembolso de passivos subordinados.....	-	-	-	-
Ações próprias.....	-	-	-	-
Dividendos pagos.....	(15.000)	-	(15.000)	-
<b>Fluxos de caixa líquidos das atividades de financiamento.....</b>	<b>(15.000)</b>	<b>-</b>	<b>(15.000)</b>	<b>-</b>
<b>Variação líquida em caixa e seus equivalentes.....</b>	<b>(180.310)</b>	<b>249.051</b>	<b>(429.361)</b>	<b>-172,4%</b>
Caixa e equivalentes no início do exercício.....	277.368	28.317	249.051	-
Efeito da alteração da taxa de câmbio em caixa e seus equivalentes.....	-	-	-	-
<b>Variação líquida em caixa e seus equivalentes.....</b>	<b>(180.310)</b>	<b>249.051</b>	<b>(429.361)</b>	<b>-172,4%</b>
<b>Caixa e equivalentes no fim do exercício</b>	<b>97.058</b>	<b>277.368</b>	<b>(180.310)</b>	<b>-65,0%</b>



**I.7. Banco de Investimento Imobiliário, S.A.**

Banco de investimento  
imobiliário

## Banco de Investimento Imobiliário, S.A.

### Informação Genérica

<b>Sede:</b>	Rua Augusta, 84, Lisboa.
<b>Telefone:</b>	220 040 000
<b>Fax:</b>	-
<b>Internet:</b>	<a href="http://www.millenniumbcp.pt">www.millenniumbcp.pt</a>

### Órgãos Sociais

#### Conselho de Administração

<b>Presidente:</b>	Miguel de Campos Pereira de Bragança;
<b>Administradores Executivos:</b>	Jorge Manuel Machado de Sousa Góis, Maria do Carmo Passos Coelho Ribeiro;

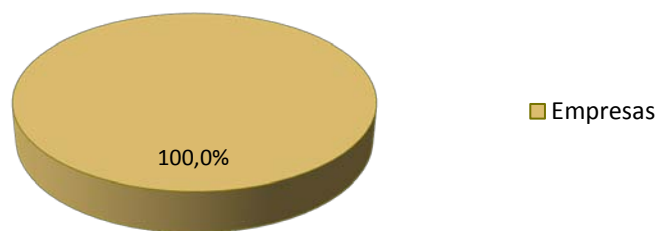
#### Conselho Fiscal

<b>Presidente:</b>	Carlos Manuel Teixeira de Morais Rocha;
<b>Vogais:</b>	Cândido de Jesus Bernardino, Carlos Alexandre de Pádua Corte-Real Pereira;

#### ROC/ SROC

<b>SROC:</b>	Deloitte & Associados – Sociedade de Revisores Oficiais de Contas, S.A.
--------------	---

### Estrutura Acionista



**Banco de Investimento Imobiliário, S.A.**

Outra Informação	Total	Homens	Mulheres
31 de dezembro de 2016			
<b>Empregados (ativ. dom.) - por tipo de função</b>			
Funções de chefia	-	-	-
Funções específicas	-	-	-
Funções administrativas	-	-	-
Auxiliares	-	-	-
Total	-	-	-
<b>Empregados - por distribuição geográfica</b>			
Em Portugal	-	-	-
No estrangeiro	-	-	-
Total	-	-	-
<b>Balcões - por distribuição geográfica</b>			
Em Portugal	-	-	-
No estrangeiro <sup>20</sup>	-	-	-
Total	-	-	-
<b>Outros indicadores de cobertura bancária</b>			
ATM's	-	-	-
Contas bancárias ativas	-	-	-
Cartões de crédito e débito ativos	-	-	-
POS's	-	-	-

Demonstrações Financeiras (milhares €)	Individual	Consolidado
31 de dezembro de 2016		
<b>Balanço</b>		
Total de ativo.....	3.441.645	-
Crédito a clientes.....	1.476.905	-
Recursos de clientes.....	1	-
Responsabilidades representadas por títulos.....	-	-
Passivos subordinados.....	85.014	-
Aplicações e recursos de instituições de crédito.....	(2.290.119)	-
Capitais próprios.....	240.030	-
Capital.....	17.500	-
<b>Demonstração dos Resultados</b>		
Margem financeira.....	22.831	-
Produto bancário / Produto da atividade.....	23.842	-
Resultado antes de impostos.....	59	-
<b>Fluxos de Caixa</b>		
Fluxos de caixa líquidos das atividades operacionais.....	930.562	-
Fluxos de caixa líquidos das atividades de investimento.....	(933.097)	-
Fluxos de caixa líquidos das atividades de financiamento.....	(23.400)	-
Efeito da alteração da taxa de câmbio em caixa e equivalentes.....	-	-
Variação líquida em caixa e seus equivalentes.....	(25.935)	-
Caixa e equivalentes no início do exercício.....	194.815	-
Caixa e equivalentes no fim do exercício.....	168.880	-
<b>Capitais Próprios</b>		
Total de capitais próprios a 31 de dezembro de 2015.....	167.884	-
Total de capitais próprios a 31 de dezembro de 2016.....	240.030	-

<sup>20</sup> Inclui sucursais no exterior e escritórios de representação

**Banco de Investimento Imobiliário, S.A.**

<b>Balço individual</b>		<b>31-Dez-16</b>	<b>31-Dez-15</b>	<b>Varição 2016 - 2015</b>	
<b>Ativo</b>		<b>Milhares €</b>	<b>Milhares €</b>	<b>Milhares €</b>	<b>%</b>
<b>1.</b>	<b>Caixa e disponibilidades em bancos centrais .....</b>	-	-	-	-
1.1.	Caixa .....	-	-	-	-
1.2.	Depósitos à ordem e disponibilidades em bancos centrais .....	-	-	-	-
<b>2.</b>	<b>Disponibilidades em outras instituições de crédito .....</b>	<b>168.880</b>	<b>194.815</b>	<b>(25.935)</b>	<b>-13,3%</b>
<b>3.</b>	<b>Ativos financeiros detidos para negociação.....</b>	<b>45.877</b>	<b>8.508</b>	<b>37.369</b>	<b>439,2%</b>
3.1.	Obrigações e outros títulos de rendimento fixo de emissores públicos ....	-	-	-	-
3.2.	Obrigações e outros títulos de rendimento fixo de outros emissores .....	-	-	-	-
3.3.	Ações.....	-	-	-	-
3.4.	Outros títulos .....	-	-	-	-
3.5.	Derivados .....	45.877	8.508	37.369	-
<b>4.</b>	<b>Outros ativos financeiros ao justo valor através de resultados .....</b>	-	-	-	-
4.1.	Obrigações e outros títulos de rendimento fixo de emissores públicos ....	-	-	-	-
4.2.	Obrigações e outros títulos de rendimento fixo de outros emissores .....	-	-	-	-
4.3.	Ações.....	-	-	-	-
4.4.	Outros títulos .....	-	-	-	-
<b>5.</b>	<b>Ativos financeiros disponíveis para venda.....</b>	<b>1.488.094</b>	<b>592.866</b>	<b>895.228</b>	<b>151,0%</b>
5.1.	Obrigações e outros títulos de rendimento fixo de emissores públicos ....	1.049.109	591.530	457.579	-
5.2.	Obrigações e outros títulos de rendimento fixo de outros emissores .....	439.068	1.726	437.342	-
5.3.	Ações.....	253	253	-	-
5.4.	Outros títulos .....	-	-	-	-
5.5.	Provisões e imparidades.....	(336)	(643)	307	-
<b>6.</b>	<b>Aplicações em instituições de crédito .....</b>	-	-	-	-
6.1.	Mercado monetário interbancário .....	-	-	-	-
6.2.	Depósitos .....	-	-	-	-
6.3.	Empréstimos .....	-	-	-	-
6.4.	Outras aplicações .....	-	-	-	-
6.5.	Operações de compra com acordo de revenda .....	-	-	-	-
6.6.	Provisões e imparidades .....	-	-	-	-
<b>7.</b>	<b>Crédito a clientes.....</b>	<b>1.476.905</b>	<b>1.508.652</b>	<b>(31.747)</b>	<b>-2,1%</b>
7.1.	Crédito não representado por valores mobiliários .....	1.408.736	1.559.817	(151.081)	-
7.2.	Crédito titularizado não desreconhecido .....	-	-	-	-
7.3.	Outros créditos e valores a receber (titulados) .....	-	-	-	-
7.4.	Crédito e juros vencidos.....	168.967	197.707	(28.740)	-
7.5.	Provisões e imparidades.....	(100.798)	(248.872)	148.074	-
<b>8.</b>	<b>Investimentos detidos até à maturidade.....</b>	<b>28.558</b>	<b>28.456</b>	<b>102</b>	<b>0,4%</b>
8.1.	Obrigações e outros títulos de rendimento fixo de emissores públicos ....	-	-	-	-
8.2.	Obrigações e outros títulos de rendimento fixo de outros emissores .....	28.558	28.456	102	-
8.3.	Provisões e imparidades .....	-	-	-	-
<b>9.</b>	<b>Ativos com acordo de recompra .....</b>	-	-	-	-
<b>10.</b>	<b>Derivados de cobertura .....</b>	-	<b>15</b>	<b>(15)</b>	-
<b>11.</b>	<b>Ativos não correntes detidos para venda .....</b>	<b>138.318</b>	<b>110.597</b>	<b>27.721</b>	<b>25,1%</b>
11.1.	Valor bruto .....	154.815	125.117	29.698	-
11.2.	Provisões e imparidades .....	(16.497)	(14.520)	(1.977)	-
<b>12.</b>	<b>Propriedades de investimento .....</b>	-	-	-	-
12.1.	Valor bruto .....	-	-	-	-
12.2.	Provisões, imparidades e amortizações .....	-	-	-	-
<b>13.</b>	<b>Outros ativos tangíveis .....</b>	-	-	-	-
13.1.	Valor bruto .....	3.769	3.798	(29)	-
13.2.	Provisões, imparidades e amortizações .....	(3.769)	(3.798)	29	-
<b>14.</b>	<b>Ativos intangíveis .....</b>	-	-	-	-
14.1.	Valor bruto .....	-	-	-	-
14.2.	Provisões, imparidades e amortizações .....	-	-	-	-
<b>15.</b>	<b>Investimentos em filiais, associadas e empreendimentos conjuntos.....</b>	-	-	-	-
15.1.	Valor bruto .....	-	-	-	-
15.2.	Provisões e imparidades .....	-	-	-	-
<b>16.</b>	<b>Ativos por impostos correntes.....</b>	<b>335</b>	<b>24.903</b>	<b>(24.568)</b>	<b>-98,7%</b>
<b>17.</b>	<b>Ativos por impostos diferidos .....</b>	<b>80.039</b>	<b>74.847</b>	<b>5.192</b>	<b>6,9%</b>
<b>18.</b>	<b>Outros ativos.....</b>	<b>14.639</b>	<b>20.680</b>	<b>(6.041)</b>	<b>-29,2%</b>
18.1.	Valor bruto .....	14.653	22.915	(8.262)	-
18.2.	Provisões e imparidades.....	(14)	(2.235)	2.221	-
<b>Total de Ativo</b>		<b>3.441.645</b>	<b>2.564.339</b>	<b>877.306</b>	<b>34,2%</b>

**Banco de Investimento Imobiliário, S.A.**

<b>Balço individual (continuaço)</b>	<b>31-Dez-16</b>	<b>31-Dez-15</b>	<b>Variào 2016 - 2015</b>	
<b>Passivo</b>	<b>Milhares €</b>	<b>Milhares €</b>	<b>Milhares €</b>	<b>%</b>
<b>1. Recursos de bancos centrais .....</b>	<b>770.000</b>	<b>1.300.004</b>	<b>(530.004)</b>	<b>-40,8%</b>
<b>2. Passivos financeiros detidos para negociao .....</b>	<b>429</b>	<b>1.342</b>	<b>(913)</b>	<b>-68,0%</b>
<b>3. Outros passivos financeiros ao justo valor atravs de resultados .....</b>	-	-	-	-
<b>4. Recursos de outras instituies de crdito .....</b>	<b>2.290.119</b>	<b>991.204</b>	<b>1.298.915</b>	<b>131,0%</b>
4.1. Depsitos .....	1.435.071	987.775	447.296	-
4.2. Mercado monetrio interbancrio .....	-	-	-	-
4.3. Emprstimos .....	-	-	-	-
4.4. Operaes de venda com acordo de recompra .....	846.843	-	846.843	-
4.5. Outros recursos .....	8.205	3.429	4.776	-
<b>5. Recursos de clientes e outros emprstimos.....</b>	<b>1</b>	<b>1</b>	-	<b>0,0%</b>
5.1. Depsitos à ordem .....	-	-	-	-
5.2. Depsitos a prazo .....	-	-	-	-
5.3. Depsitos de poupana .....	-	-	-	-
5.4. Outros recursos .....	1	1	-	-
<b>6. Responsabilidades representadas por ttulos .....</b>	-	-	-	-
6.1. Certificados de depósitos .....	-	-	-	-
6.2. Obrigaes .....	-	-	-	-
6.3. Outras responsabilidades .....	-	-	-	-
<b>7. Passivos financeiros associados a ativos transferidos .....</b>	-	-	-	-
<b>8. Derivados de cobertura .....</b>	<b>16.791</b>	-	<b>16.791</b>	-
<b>9. Passivos no correntes detidos para venda .....</b>	-	-	-	-
<b>10. Provises.....</b>	<b>5.981</b>	<b>17.246</b>	<b>(11.265)</b>	<b>-65,3%</b>
<b>11. Passivos por impostos correntes.....</b>	<b>13.742</b>	-	<b>13.742</b>	-
<b>12. Passivos por impostos diferidos .....</b>	-	-	-	-
<b>13. Instrumentos representativos de capital .....</b>	-	-	-	-
<b>14. Outros passivos subordinados .....</b>	<b>85.014</b>	<b>85.016</b>	<b>(2)</b>	<b>0,0%</b>
<b>15. Outros passivos .....</b>	<b>19.538</b>	<b>1.642</b>	<b>17.896</b>	<b>1089,9%</b>
<b>Total de Passivo</b>	<b>3.201.615</b>	<b>2.396.455</b>	<b>805.160</b>	<b>33,6%</b>
<b>Capital</b>				
<b>16. Capital.....</b>	<b>17.500</b>	<b>17.500</b>	-	<b>0,0%</b>
<b>17. Prmios de emisso .....</b>	-	-	-	-
<b>18. Outros instrumentos de capital .....</b>	-	-	-	-
<b>19. Aes prprias.....</b>	-	-	-	-
<b>20. Reservas de reavaliào.....</b>	<b>(38.858)</b>	<b>(8.716)</b>	<b>(30.142)</b>	<b>-345,8%</b>
<b>21. Outras reservas e resultados transitados .....</b>	<b>244.875</b>	<b>133.075</b>	<b>111.800</b>	<b>84,0%</b>
<b>22. Resultado do exercicio.....</b>	<b>16.513</b>	<b>26.025</b>	<b>(9.512)</b>	<b>-36,5%</b>
<b>23. Dividendos antecipados.....</b>	-	-	-	-
<b>Total de Capital</b>	<b>240.030</b>	<b>167.884</b>	<b>72.146</b>	<b>43,0%</b>
<b>Total de Passivo + Capital</b>	<b>3.441.645</b>	<b>2.564.339</b>	<b>877.306</b>	<b>34,2%</b>

**Banco de Investimento Imobiliário, S.A.**

Demonstração dos resultados individual		31-Dez-16	31-Dez-15	Variação 2016 - 2015	
		Milhares €	Milhares €	Milhares €	%
1.	Juros e rendimentos similares.....	40.340	26.163	14.177	-
2.	Juros e encargos similares.....	17.509	16.778	731	-
<b>3.</b>	<b>Margem financeira.....</b>	<b>22.831</b>	<b>9.385</b>	<b>13.446</b>	<b>143,3%</b>
4.	Rendimentos de instrumentos de capital .....	-	-	-	-
5.	Rendimentos de serviços e comissões .....	3.758	3.043	715	-
6.	Encargos com serviços e comissões .....	(263)	(1.832)	1.569	-
7.	Resultados de ativos e passivos ao justo valor através de resultados.....	15.830	562	15.268	-
8.	Resultados de ativos financeiros disponíveis para venda.....	-	-	-	-
9.	Resultados de reavaliação cambial .....	10.329	3.407	6.922	-
10.	Resultados de alienação de outros ativos .....	732	2.325	(1.593)	-
11.	Outros resultados de exploração .....	(29.375)	8.950	(38.325)	-
<b>12.</b>	<b>Produto bancário .....</b>	<b>23.842</b>	<b>25.840</b>	<b>(1.998)</b>	<b>-7,7%</b>
13.	Custos com pessoal .....	(20)	45	(65)	-
14.	Gastos gerais administrativos .....	2.615	2.269	346	-
15.	Amortizações do exercício .....	-	-	-	-
16.	Provisões líquidas de reposições e anulações .....	2.628	(340)	2.968	-
17.	Correções de valor associadas ao crédito a clientes e valores a receber de outros devedores (líquidas de reposições e anulações).....	14.168	(17.808)	31.976	-
18.	Imparidade de outros ativos financ. líquida de reversões e recuperações .....	-	626	(626)	-
19.	Imparidade de outros ativos líquida de reversões e recuperações .....	4.392	3.797	595	-
<b>20.</b>	<b>Resultado antes de impostos .....</b>	<b>59</b>	<b>37.251</b>	<b>(37.192)</b>	<b>-99,8%</b>
21.	Impostos correntes .....	17.783	(5)	17.788	-
22.	Impostos diferidos .....	(34.237)	11.231	(45.468)	-
<b>23.</b>	<b>Resultado do exercício</b>	<b>16.513</b>	<b>26.025</b>	<b>(9.512)</b>	<b>-36,5%</b>

Demonstração do rendimento integral		31-Dez-16	31-Dez-15	Variação 2016 - 2015	
		Milhares €	Milhares €	Milhares €	%
<b>Resultado do exercício.....</b>		<b>16.513</b>	<b>26.025</b>	<b>(9.512)</b>	<b>-36,5%</b>
<b>Ativos disponíveis para venda</b>					
	Ganhos e perdas no exercício.....	(39.610)	(11.396)	(28.214)	-
	Reclassificação de ganhos e perdas incluídos em resultados do exercício .....	-	-	-	-
	Impostos.....	9.468	3.134	6.334	-
	Pensões.....	-	-	-	-
	Outros movimentos .....	(452)	(59)	(393)	-
	Total outro rendimento integral do exercício .....	<b>(30.594)</b>	<b>(8.321)</b>	<b>(22.273)</b>	<b>-267,7%</b>
<b>Total rendimento integral do exercício</b>		<b>(14.081)</b>	<b>17.704</b>	<b>(31.785)</b>	<b>-179,5%</b>

## Banco de Investimento Imobiliário, S.A.

Demonstração das alterações nos capitais próprios (Milhares €)	Capital	Prémios de emissão	Outros instrumentos de capital	Ações próprias	Reserva de justo valor	Outras reservas e resultados transitados	Resultado do exercício	Total do capital próprio
<b>Saldo a 31 de dezembro de 2015</b>	<b>17.500</b>	-	-	-	<b>(8.716)</b>	<b>261.215</b>	<b>7.512</b>	<b>277.511</b>
Outros movimentos registados diretamente no capital próprio								
Alterações de justo valor líquidas de imposto.....	-	-	-	-	-	-	-	-
Pensões – regime transitório .....	-	-	-	-	-	-	-	-
Outros movimentos .....	-	-	-	-	(30.142)	(16.340)	-	(46.482)
Resultado do exercício.....	-	-	-	-	-	-	32.401	32.401
<b>Total de ganhos e perdas reconhecidos no exercício</b>	<b>-</b>	<b>-</b>	<b>-</b>	<b>-</b>	<b>(30.142)</b>	<b>(16.340)</b>	<b>32.401</b>	<b>(14.081)</b>
Aumento de capital .....	-	-	-	-	-	-	-	-
Emissão de outros instrumentos de capital .....	-	-	-	-	-	-	-	-
Constituição de reservas.....	-	-	-	-	-	-	-	-
Dividendos de ações ordinárias .....	-	-	-	-	-	-	(23.400)	(23.400)
Dividendos antecipados.....	-	-	-	-	-	-	-	-
Variação de ações próprias .....	-	-	-	-	-	-	-	-
Planos de incentivos baseados em ações.....	-	-	-	-	-	-	-	-
Outros movimentos.....	-	-	-	-	-	-	-	-
<b>Saldo a 31 de dezembro de 2016</b>	<b>17.500</b>	-	-	-	<b>(38.858)</b>	<b>244.875</b>	<b>16.513</b>	<b>240.030</b>

**Banco de Investimento Imobiliário, S.A.**

Demonstração dos fluxos de caixa individual	31-Dez-16	31-Dez-15	Variação 2016 - 2015	
	Milhares €	Milhares €	Milhares €	%
<b>Fluxos de caixa das atividades operacionais</b>				
Juros e proveitos recebidos.....	30.825	27.469	3.356	-
Juros e custos pagos.....	(14.730)	(16.280)	1.550	-
Serviços e comissões recebidas.....	9.535	4.011	5.524	-
Serviços e comissões pagas.....	(187)	(1.939)	1.752	-
Recuperações de créditos.....	62	958	(896)	-
Contribuições para o fundo de pensões.....	-	-	-	-
Pagamentos de caixa a empregados e fornecedores.....	(7.347)	(9.085)	1.738	-
<b>Sub-total.....</b>	<b>18.158</b>	<b>5.134</b>	<b>13.024</b>	<b>-</b>
<b>Variações nos ativos e passivos operacionais</b>				
Disponibilidades de natureza obrigatória e recursos em bancos centrais.....	1.593	207	1.386	-
Ativos e passivos financeiros ao justo valor através de resultados.....	-	-	-	-
Aplicações em instituições de crédito.....	-	-	-	-
Recursos de instituições de crédito.....	766.130	319.951	446.179	-
Crédito a clientes.....	162.359	139.026	23.333	-
Recursos de clientes e outros empréstimos.....	-	-	-	-
Derivados de cobertura.....	-	-	-	-
Outros ativos e passivos operacionais.....	6.886	(28.232)	35.118	-
<b>Fluxos de caixa líquidos das atividades operacionais, antes de impostos sobre os lucros.....</b>	<b>955.126</b>	<b>436.086</b>	<b>519.040</b>	<b>119,0%</b>
Impostos sobre os lucros pagos.....	(24.564)	(22.781)	(1.783)	-
<b>Fluxos de caixa líquidos das atividades operacionais.....</b>	<b>930.562</b>	<b>413.305</b>	<b>517.257</b>	<b>125,2%</b>
<b>Fluxos de caixa das atividades de investimento</b>				
Aquisição de investimentos em subsidiárias e associadas.....	-	-	-	-
Alienação de investimentos em subsidiárias e associadas.....	-	-	-	-
Dividendos recebidos.....	-	-	-	-
Compra de ativos financeiros disponíveis para venda.....	(953.283)	(595.175)	(358.108)	-
Venda de ativos financeiros disponíveis para venda.....	20.186	8.297	11.889	-
Investimentos detidos até à maturidade.....	-	105	(105)	-
Compra de imobilizações.....	-	-	-	-
Venda de imobilizações.....	-	-	-	-
<b>Fluxos de caixa líquidos das atividades de investimento.....</b>	<b>(933.097)</b>	<b>(586.773)</b>	<b>(346.324)</b>	<b>-59,0%</b>
<b>Fluxos de caixa das atividades de financiamento</b>				
Aumento de capital.....	-	-	-	-
Emissão de obrigações e outros passivos titulados.....	-	-	-	-
Reembolso de obrigações e outros passivos titulados.....	-	-	-	-
Emissão / reembolso de passivos subordinados.....	-	-	-	-
Ações próprias.....	-	-	-	-
Dividendos pagos.....	(23.400)	-	(23.400)	-
<b>Fluxos de caixa líquidos das atividades de financiamento.....</b>	<b>(23.400)</b>	<b>-</b>	<b>(23.400)</b>	<b>-</b>
<b>Variação líquida em caixa e seus equivalentes.....</b>	<b>(25.935)</b>	<b>(173.468)</b>	<b>147.533</b>	<b>85,0%</b>
Caixa e equivalentes no início do exercício.....	194.815	368.283	(173.468)	-
Efeito da alteração da taxa de câmbio em caixa e seus equivalentes.....	-	-	-	-
<b>Variação líquida em caixa e seus equivalentes.....</b>	<b>(25.935)</b>	<b>(173.468)</b>	<b>147.533</b>	<b>85,0%</b>
<b>Caixa e equivalentes no fim do exercício</b>	<b>168.880</b>	<b>194.815</b>	<b>(25.935)</b>	<b>-13,3%</b>



## I.8. Banco de Investimento Global, S.A.

**BiG** BANCO DE  
INVESTIMENTO  
GLOBAL

## Banco de Investimento Global, S.A.

### Informação Genérica

<b>Sede:</b>	Avenida 24 de julho, n.º 74-76; 1200-869 Lisboa.
<b>Telefone:</b>	213 305 300
<b>Fax:</b>	213 152 608
<b>Internet:</b>	<a href="http://www.big.pt">www.big.pt</a>

### Órgãos Sociais

#### Conselho de Administração

<b>Presidente:</b>	Carlos Adolfo Coelho Figueiredo Rodrigues;
<b>Administradores Executivos:</b>	Nicholas Leo Racich, Mário João Abreu Galhardo Bolota, Paulo José Caramelo de Figueiredo, Ricardo Dias Carneiro e Gomes de Pinho;

#### Comissão Executiva

<b>Presidente:</b>	Carlos Adolfo Coelho Figueiredo Rodrigues;
<b>Vice-Presidente:</b>	Nicholas Leo Racich;
<b>Restantes Membros:</b>	Mário João Abreu Galhardo Bolota, Paulo José Caramelo de Figueiredo, Ricardo Dias Carneiro e Gomes de Pinho;

#### Mesa Assembleia Geral

<b>Presidente:</b>	José António de Melo Pinto Ribeiro;
<b>Secretário:</b>	João Manuel de Jesus Rufino;

#### Conselho Fiscal

<b>Presidente:</b>	José Galamba de Oliveira;
<b>Vogais:</b>	Pedro Rogério Barata do Ouro Lameira, Jorge Alegria Garcia de Aguiar;

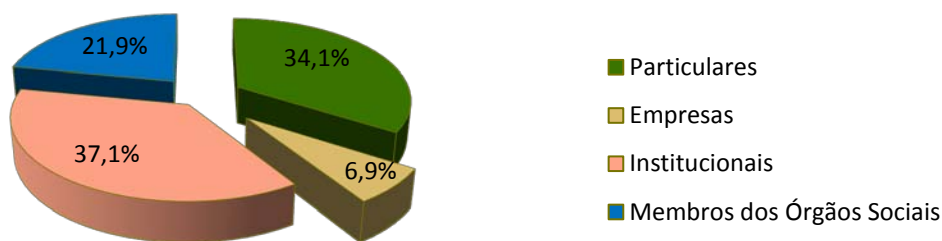
#### Revisor Oficial de Contas

<b>SROC:</b>	PricewaterhouseCoopers & Associados – Sociedade de Revisores Oficiais de Contas, S.A.;
--------------	--

#### Comissão de Fixação de Vencimentos

<b>Presidente:</b>	Carlos Pompeu Ramalhão Fortunato;
<b>Vogais:</b>	José Galamba de Oliveira, José António de Melo Pinto Ribeiro.

### Estrutura Acionista



**Banco de Investimento Global, S.A.**

Outra Informação	Total	Homens	Mulheres
31 de dezembro de 2016			
<b>Empregados (ativ. dom.) - por tipo de função</b>			
Funções de chefia	71	50	21
Funções específicas	136	82	54
Funções administrativas	8	2	6
Auxiliares	3	2	1
Total	218	136	82
<b>Empregados - por distribuição geográfica</b>			
Em Portugal	218	136	82
No estrangeiro	-	-	-
Total	218	136	82
<b>Balcões - por distribuição geográfica</b>			
Em Portugal	18		
No estrangeiro <sup>21</sup>	-		
Total	18		
<b>Outros indicadores de cobertura bancária</b>			
ATM's	n.d		
Contas bancárias ativas	n.d		
Cartões de crédito e débito ativos	n.d		
POS's	n.d		

Demonstrações Financeiras (milhares €)	Individual	Consolidado
31 de dezembro de 2016		
<b>Balanço</b>		
Total de ativo.....	1.759.245	1.759.030
Crédito a clientes.....	437.131	437.485
Recursos de clientes.....	1.045.215	1.049.050
Responsabilidades representadas por títulos.....	-	-
Passivos subordinados.....	-	-
Aplicações e recursos de instituições de crédito.....	(398.918)	(394.394)
Capitais próprios.....	267.361	265.611
Capital.....	156.000	156.000
<b>Demonstração dos Resultados</b>		
Margem financeira.....	24.457	25.214
Produto bancário / Produto da atividade.....	73.793	75.692
Resultado antes de impostos.....	58.188	58.443
<b>Fluxos de Caixa</b>		
Fluxos de caixa líquidos das atividades operacionais.....	107.629	124.172
Fluxos de caixa líquidos das atividades de investimento.....	(66.633)	(82.329)
Fluxos de caixa líquidos das atividades de financiamento.....	(3.600)	(3.600)
Efeito da alteração da taxa de câmbio em caixa e equivalentes.....	(8)	333
Varição líquida em caixa e seus equivalentes.....	37.396	38.243
Caixa e equivalentes no início do exercício.....	34.156	34.180
Caixa e equivalentes no fim do exercício.....	71.544	72.756
<b>Capitais Próprios</b>		
Total de capitais próprios a 31 de dezembro de 2015.....	275.888	276.364
Total de capitais próprios a 31 de dezembro de 2016.....	267.361	265.611

<sup>21</sup> Inclui sucursais no exterior e escritórios de representação

**Banco de Investimento Global, S.A.**

<b>Balço individual</b>	<b>31-Dez-16</b>	<b>31-Dez-15</b>	<b>Varição 2016 - 2015</b>	
<b>Ativo</b>	<b>Milhares €</b>	<b>Milhares €</b>	<b>Milhares €</b>	<b>%</b>
<b>1. Caixa e disponibilidades em bancos centrais.....</b>	<b>50.658</b>	<b>45.280</b>	<b>5.378</b>	<b>11,9%</b>
1.1. Caixa .....	1.370	1.697	(327)	-
1.2. Depósitos à ordem e disponibilidades em bancos centrais .....	49.288	43.583	5.705	-
<b>2. Disponibilidades em outras instituições de crédito .....</b>	<b>70.174</b>	<b>32.458</b>	<b>37.716</b>	<b>116,2%</b>
<b>3. Ativos financeiros detidos para negociação .....</b>	<b>13.472</b>	<b>18.093</b>	<b>(4.621)</b>	<b>-25,5%</b>
3.1. Obrigações e outros títulos de rendimento fixo de emissores públicos ...	4.012	1.209	2.803	-
3.2. Obrigações e outros títulos de rendimento fixo de outros emissores .....	2.441	4.480	(2.039)	-
3.3. Ações .....	2.028	9.141	(7.113)	-
3.4. Outros títulos.....	1.841	812	1.029	-
3.5. Derivados.....	3.150	2.451	699	-
<b>4. Outros ativos financeiros ao justo valor através de resultados.....</b>	<b>-</b>	<b>-</b>	<b>-</b>	<b>-</b>
4.1. Obrigações e outros títulos de rendimento fixo de emissores públicos ...	-	-	-	-
4.2. Obrigações e outros títulos de rendimento fixo de outros emissores .....	-	-	-	-
4.3. Ações .....	-	-	-	-
4.4. Outros títulos.....	-	-	-	-
<b>5. Ativos financeiros disponíveis para venda .....</b>	<b>1.067.220</b>	<b>1.001.085</b>	<b>66.135</b>	<b>6,6%</b>
5.1. Obrigações e outros títulos de rendimento fixo de emissores públicos ...	987.586	658.680	328.906	-
5.2. Obrigações e outros títulos de rendimento fixo de outros emissores .....	79.604	309.151	(229.547)	-
5.3. Ações .....	30	11.179	(11.149)	-
5.4. Outros títulos.....	-	23.426	(23.426)	-
5.5. Provisões e imparidades .....	-	(1.351)	1.351	-
<b>6. Aplicações em instituições de crédito .....</b>	<b>591</b>	<b>540</b>	<b>51</b>	<b>9,4%</b>
6.1. Mercado monetário interbancário .....	-	-	-	-
6.2. Depósitos.....	500	500	-	-
6.3. Empréstimos.....	91	40	51	-
6.4. Outras aplicações.....	-	-	-	-
6.5. Operações de compra com acordo de revenda .....	-	-	-	-
6.6. Provisões e imparidades .....	-	-	-	-
<b>7. Crédito a clientes .....</b>	<b>437.131</b>	<b>376.845</b>	<b>60.286</b>	<b>16,0%</b>
7.1. Crédito não representado por valores mobiliários .....	31.130	25.101	6.029	-
7.2. Crédito titularizado não desreconhecido.....	-	-	-	-
7.3. Outros créditos e valores a receber (titulados).....	406.092	351.778	54.314	-
7.4. Crédito e juros vencidos .....	152	200	(48)	-
7.5. Provisões e imparidades .....	(243)	(234)	(9)	-
<b>8. Investimentos detidos até à maturidade .....</b>	<b>-</b>	<b>-</b>	<b>-</b>	<b>-</b>
8.1. Obrigações e outros títulos de rendimento fixo de emissores públicos ...	-	-	-	-
8.2. Obrigações e outros títulos de rendimento fixo de outros emissores .....	-	-	-	-
8.3. Provisões e imparidades .....	-	-	-	-
<b>9. Ativos com acordo de recompra .....</b>	<b>-</b>	<b>-</b>	<b>-</b>	<b>-</b>
<b>10. Derivados de cobertura.....</b>	<b>-</b>	<b>1.962</b>	<b>(1.962)</b>	<b>-100,0%</b>
<b>11. Ativos não correntes detidos para venda.....</b>	<b>26</b>	<b>-</b>	<b>26</b>	<b>-</b>
11.1. Valor bruto.....	26	-	26	-
11.2. Provisões e imparidades .....	-	-	-	-
<b>12. Propriedades de investimento.....</b>	<b>-</b>	<b>-</b>	<b>-</b>	<b>-</b>
12.1. Valor bruto.....	-	-	-	-
12.2. Provisões, imparidades e amortizações .....	-	-	-	-
<b>13. Outros ativos tangíveis.....</b>	<b>15.634</b>	<b>15.000</b>	<b>634</b>	<b>4,2%</b>
13.1. Valor bruto.....	29.015	27.469	1.546	-
13.2. Provisões, imparidades e amortizações .....	(13.381)	(12.469)	(912)	-
<b>14. Ativos intangíveis.....</b>	<b>2.543</b>	<b>2.620</b>	<b>(77)</b>	<b>-2,9%</b>
14.1. Valor bruto.....	10.919	10.448	471	-
14.2. Provisões, imparidades e amortizações .....	(8.376)	(7.828)	(548)	-
<b>15. Investimentos em filiais, associadas e empreendimentos conjuntos .....</b>	<b>22.269</b>	<b>19.373</b>	<b>2.896</b>	<b>14,9%</b>
15.1. Valor bruto.....	22.903	20.007	2.896	-
15.2. Provisões e imparidades .....	(634)	(634)	-	-
<b>16. Ativos por impostos correntes.....</b>	<b>2.267</b>	<b>889</b>	<b>1.378</b>	<b>155,0%</b>
<b>17. Ativos por impostos diferidos.....</b>	<b>35.716</b>	<b>20.656</b>	<b>15.060</b>	<b>72,9%</b>
<b>18. Outros ativos .....</b>	<b>41.544</b>	<b>21.831</b>	<b>19.713</b>	<b>90,3%</b>
18.1. Valor bruto.....	41.583	21.847	19.736	-
18.2. Provisões e imparidades .....	(39)	(16)	(23)	-
<b>Total de Ativo</b>	<b>1.759.245</b>	<b>1.556.632</b>	<b>202.613</b>	<b>13,0%</b>

**Banco de Investimento Global, S.A.**

<b>Balço individual (continuaço)</b>	<b>31-Dez-16</b>	<b>31-Dez-15</b>	<b>Variào 2016 - 2015</b>	
<b>Passivo</b>	<b>Milhares €</b>	<b>Milhares €</b>	<b>Milhares €</b>	<b>%</b>
<b>1. Recursos de bancos centrais .....</b>	-	165.007	(165.007)	-100,0%
<b>2. Passivos financeiros detidos para negociao .....</b>	1.148	1.699	(551)	-32,4%
<b>3. Outros passivos financeiros ao justo valor atravs de resultados .....</b>	-	-	-	-
<b>4. Recursos de outras instituies de crdito .....</b>	399.509	171.220	228.289	133,3%
4.1. Depsitos .....	125.220	89.050	36.170	-
4.2. Mercado monetrio interbancrio .....	-	-	-	-
4.3. Emprstimos .....	274.238	81.376	192.862	-
4.4. Operaes de venda com acordo de recompra .....	-	-	-	-
4.5. Outros recursos .....	51	794	(743)	-
<b>5. Recursos de clientes e outros emprstimos .....</b>	1.045.215	900.468	144.747	16,1%
5.1. Depsitos à ordem .....	427.040	329.593	97.447	-
5.2. Depsitos a prazo .....	587.528	519.525	68.003	-
5.3. Depsitos de poupana .....	231	330	(99)	-
5.4. Outros recursos .....	30.416	51.020	(20.604)	-
<b>6. Responsabilidades representadas por ttulos .....</b>	-	-	-	-
6.1. Certificados de depósitos .....	-	-	-	-
6.2. Obrigaes .....	-	-	-	-
6.3. Outras responsabilidades .....	-	-	-	-
<b>7. Passivos financeiros associados a ativos transferidos .....</b>	-	-	-	-
<b>8. Derivados de cobertura .....</b>	7.733	923	6.810	737,8%
<b>9. Passivos no correntes detidos para venda .....</b>	-	-	-	-
<b>10. Provises .....</b>	6.788	17.887	(11.099)	-62,1%
<b>11. Passivos por impostos correntes .....</b>	-	-	-	-
<b>12. Passivos por impostos diferidos .....</b>	-	-	-	-
<b>13. Instrumentos representativos de capital .....</b>	12.000	-	12.000	-
<b>14. Outros passivos subordinados .....</b>	-	-	-	-
<b>15. Outros passivos .....</b>	19.491	23.540	(4.049)	-17,2%
<b>Total de Passivo</b>	<b>1.491.884</b>	<b>1.280.744</b>	<b>211.140</b>	<b>16,5%</b>
<b>Capital</b>				
<b>16. Capital .....</b>	156.000	156.000	-	0,0%
<b>17. Prmios de emisso .....</b>	1.362	1.362	-	0,0%
<b>18. Outros instrumentos de capital .....</b>	-	-	-	-
<b>19. Aes prprias .....</b>	(2)	(2)	-	0,0%
<b>20. Reservas de reavaliào .....</b>	(84.694)	(48.338)	(36.356)	-75,2%
<b>21. Outras reservas e resultados transitados .....</b>	160.626	104.491	56.135	53,7%
<b>22. Resultado do exercicio .....</b>	43.429	74.855	(31.426)	-42,0%
<b>23. Dividendos antecipados .....</b>	(9.360)	(12.480)	3.120	25,0%
<b>Total de Capital</b>	<b>267.361</b>	<b>275.888</b>	<b>(8.527)</b>	<b>-3,1%</b>
<b>Total de Passivo + Capital</b>	<b>1.759.245</b>	<b>1.556.632</b>	<b>202.613</b>	<b>13,0%</b>

**Banco de Investimento Global, S.A.**

Demonstração dos resultados individual		31-Dez-16	31-Dez-15	Variação 2016 - 2015	
		Milhares €	Milhares €	Milhares €	%
1.	Juros e rendimentos similares.....	45.147	43.815	1.332	-
2.	Juros e encargos similares.....	20.690	20.194	496	-
<b>3.</b>	<b>Margem financeira.....</b>	<b>24.457</b>	<b>23.621</b>	<b>836</b>	<b>3,5%</b>
4.	Rendimentos de instrumentos de capital .....	929	1.518	(589)	-
5.	Rendimentos de serviços e comissões .....	9.438	15.243	(5.805)	-
6.	Encargos com serviços e comissões .....	(1.982)	(2.707)	725	-
7.	Resultados de ativos e passivos ao justo valor através de resultados.....	(9.265)	(48.340)	39.075	-
8.	Resultados de ativos financeiros disponíveis para venda.....	51.452	155.096	(103.644)	-
9.	Resultados de reavaliação cambial .....	(3.864)	1.422	(5.286)	-
10.	Resultados de alienação de outros ativos .....	3.966	2.986	980	-
11.	Outros resultados de exploração .....	(1.338)	(524)	(814)	-
<b>12.</b>	<b>Produto bancário .....</b>	<b>73.793</b>	<b>148.315</b>	<b>(74.522)</b>	<b>-50,2%</b>
13.	Custos com pessoal .....	17.957	23.125	(5.168)	-
14.	Gastos gerais administrativos .....	7.212	12.119	(4.907)	-
15.	Amortizações do exercício .....	1.460	1.277	183	-
16.	Provisões líquidas de reposições e anulações .....	(11.074)	2.796	(13.870)	-
	Correções de valor associadas ao crédito a clientes e valores a receber de outros devedores (líquidas de reposições e anulações).....	28	38	(10)	-
18.	Imparidade de outros ativos financ. líquida de reversões e recuperações .....	-	1.351	(1.351)	-
19.	Imparidade de outros ativos líquida de reversões e recuperações .....	22	223	(201)	-
<b>20.</b>	<b>Resultado antes de impostos .....</b>	<b>58.188</b>	<b>107.386</b>	<b>(49.198)</b>	<b>-45,8%</b>
21.	Impostos correntes .....	14.765	32.486	(17.721)	-
22.	Impostos diferidos .....	(6)	45	(51)	-
<b>23.</b>	<b>Resultado do exercício</b>	<b>43.429</b>	<b>74.855</b>	<b>(31.426)</b>	<b>-42,0%</b>

Demonstração do rendimento integral		31-Dez-16	31-Dez-15	Variação 2016 - 2015	
		Milhares €	Milhares €	Milhares €	%
	<b>Resultado do exercício.....</b>	<b>43.429</b>	<b>74.855</b>	<b>(31.426)</b>	<b>-42,0%</b>
	<b>Ativos disponíveis para venda</b>				
	Ganhos e perdas no exercício.....	(51.196)	(58.232)	7.036	-
	Reclassificação de ganhos e perdas incluídos em resultados do exercício .....	-	-	-	-
	Impostos.....	14.840	17.178	(2.338)	-
	Pensões.....	-	-	-	-
	Outros movimentos .....	-	-	-	-
	Total outro rendimento integral do exercício .....	<b>(36.356)</b>	<b>(41.054)</b>	<b>4.698</b>	<b>11,4%</b>
	<b>Total rendimento integral do exercício</b>	<b>7.073</b>	<b>33.801</b>	<b>(26.728)</b>	<b>-79,1%</b>

**Banco de Investimento Global, S.A.**

Demonstração das alterações nos capitais próprios	Capital	Prémios de emissão	Outros instrumentos de capital	Ações próprias	Reserva de justo valor	Outras reservas e resultados transitados	Resultado do exercício	Dividendos antecipados	Total do capital próprio
<b>Saldo a 31 de dezembro de 2015</b>	<b>156.000</b>	<b>1.362</b>	-	(2)	(48.338)	104.491	74.855	(12.480)	275.888
Outros movimentos registados diretamente no capital próprio									
Alterações de justo valor líquidas de imposto.....	-	-	-	-	(36.356)	-	-	-	(36.356)
Pensões – regime transitório .....	-	-	-	-	-	-	-	-	-
Outros movimentos .....	-	-	-	-	-	-	-	-	-
Resultado do exercício.....	-	-	-	-	-	-	43.429	-	43.429
<b>Total de ganhos e perdas reconhecidos no exercício</b>	-	-	-	-	(36.356)	-	43.429	-	7.073
Aumento de capital .....	-	-	-	-	-	-	-	-	-
Emissão de outros instrumentos de capital .....	-	-	-	-	-	-	-	-	-
Constituição de reservas.....	-	-	-	-	-	56.135	(56.135)	-	-
Dividendos de ações ordinárias .....	-	-	-	-	-	-	(18.720)	12.480	(6.240)
Dividendos antecipados.....	-	-	-	-	-	-	-	(9.360)	(9.360)
Varição de ações próprias.....	-	-	-	-	-	-	-	-	-
Planos de incentivos baseados em ações.....	-	-	-	-	-	-	-	-	-
Outros movimentos.....	-	-	-	-	-	-	-	-	-
<b>Saldo a 31 de dezembro de 2016</b>	<b>156.000</b>	<b>1.362</b>	-	(2)	(84.694)	160.626	43.429	(9.360)	267.361

**Banco de Investimento Global, S.A.**

Demonstração dos fluxos de caixa individual <sup>22</sup>	31-Dez-16	31-Dez-15	Variação 2016 - 2015	
	Milhares €	Milhares €	Milhares €	%
<b>Fluxos de caixa das atividades operacionais</b>				
Juros e proveitos recebidos.....	41.673	45.440	(3.767)	-
Juros e custos pagos.....	(22.174)	(21.056)	(1.118)	-
Serviços e comissões.....	6.994	8.443	(1.449)	-
Recuperações de créditos.....	-	-	-	-
Contribuições para o fundo de pensões.....	(800)	(1.212)	412	-
Pagamentos de caixa a empregados e fornecedores.....	(25.446)	(35.001)	9.555	-
Outros custos e proveitos pagos/recebidos.....	(1.337)	(524)	(813)	-
<b>Sub-total.....</b>	<b>(1.090)</b>	<b>(3.910)</b>	<b>2.820</b>	<b>-</b>
<b>Variações nos ativos e passivos operacionais</b>				
Disponibilidades em bancos centrais.....	(5.706)	359	(6.065)	-
Ativos e passivos financeiros detidos para negociação.....	9.615	23.414	(13.799)	-
Aplicações em instituições de crédito.....	(51)	16	(67)	-
Recursos de bancos centrais.....	(165.000)	(15.000)	(150.000)	-
Recursos de instituições de crédito.....	228.362	63.120	165.242	-
Crédito a clientes.....	(60.391)	(240.648)	180.257	-
Recursos de clientes e outros empréstimos.....	146.152	81.375	64.777	-
Derivados para gestão do risco.....	(6.349)	(88.425)	82.076	-
Outros ativos e passivos operacionais.....	(21.771)	37.275	(59.046)	-
<b>Fluxos de caixa líquidos das atividades operacionais, antes de impostos sobre os lucros.....</b>	<b>123.771</b>	<b>(142.424)</b>	<b>266.195</b>	<b>186,9%</b>
Impostos sobre os lucros pagos/recebidos.....	(16.142)	(47.610)	31.468	-
<b>Fluxos de caixa líquidos das atividades operacionais.....</b>	<b>107.629</b>	<b>(190.034)</b>	<b>297.663</b>	<b>156,6%</b>
<b>Fluxos de caixa das atividades de investimento</b>				
Aquisição de investimentos em subsidiárias e associadas.....	(2.443)	(4.937)	2.494	-
Alienação de investimentos em subsidiárias e associadas.....	-	-	-	-
Dividendos recebidos.....	929	1.518	(589)	-
Ativos financeiros disponíveis para venda.....	(61.294)	186.796	(248.090)	-
Investimentos detidos até à maturidade.....	-	-	-	-
Compra de imobilizações.....	(3.825)	(2.904)	(921)	-
Venda de imobilizações.....	-	-	-	-
<b>Fluxos de caixa líquidos das atividades de investimento.....</b>	<b>(66.633)</b>	<b>180.473</b>	<b>(247.106)</b>	<b>-136,9%</b>
<b>Fluxos de caixa das atividades de financiamento</b>				
Aumento de capital.....	-	-	-	-
Emissão de obrigações e outros passivos titulados.....	-	-	-	-
Reembolso de obrigações e outros passivos titulados.....	-	-	-	-
Emissão / reembolso de passivos subordinados.....	-	-	-	-
Ações próprias.....	-	-	-	-
Instrumentos representativos de capital.....	12.000	-	-	-
Dividendos pagos.....	(15.600)	(18.720)	3.120	-
<b>Fluxos de caixa líquidos das atividades de financiamento.....</b>	<b>(3.600)</b>	<b>(18.720)</b>	<b>3.120</b>	<b>80,8%</b>
<b>Varição líquida em caixa e seus equivalentes.....</b>	<b>37.396</b>	<b>(28.281)</b>	<b>53.677</b>	<b>232,2%</b>
Caixa e equivalentes no início do exercício.....	34.156	61.303	(27.147)	-
Efeito da alteração da taxa de câmbio em caixa e seus equivalentes.....	(8)	1.134	(1.142)	-
<b>Varição líquida em caixa e seus equivalentes.....</b>	<b>37.396</b>	<b>(28.281)</b>	<b>53.677</b>	<b>232,2%</b>
<b>Caixa e equivalentes no fim do exercício</b>	<b>71.544</b>	<b>34.156</b>	<b>25.388</b>	<b>109,5%</b>

<sup>22</sup> Formato da Demonstração dos fluxos de caixa adaptado pela instituição financeira.



**I.9. Banco Finantia, S.A.**



## Banco Finantia, S.A.

### Informação Genérica

<b>Sede:</b>	Rua General Firmino Miguel, n.º 5 - 1º; 1600-100 Lisboa.
<b>Telefone:</b>	217 202 000
<b>Fax:</b>	217 268 638
<b>Internet:</b>	<a href="http://www.finantia.pt">www.finantia.pt</a>

### Órgãos Sociais

#### Conselho de Administração

<b>Presidente:</b>	António Manuel da Silva Vila Cova;
<b>Administradores Executivos:</b>	David Paulino Guerreiro, Gonçalo Vaz Gago da Câmara Medeiros Botelho, Pedro Perestrelo dos Reis, Ricardo da Mota Borges Caldeira;
<b>Administradores Não Executivos:</b>	António Manuel da Silva Vila Cova, António José Santiago de Freitas, Carlos Perelló Yanes;

#### Comissão Executiva

<b>Presidente:</b>	Pedro Perestrelo dos Reis;
<b>Vice-Presidente:</b>	Gonçalo Vaz Gago da Câmara Medeiros Botelho;
<b>Restantes Membros:</b>	David Paulino Guerreiro, Ricardo da Mota Borges Caldeira;

#### Mesa Assembleia Geral

<b>Presidente:</b>	João Vieira de Almeida;
<b>Secretário:</b>	Sofia Barata;

#### Conselho Fiscal

<b>Presidente:</b>	José Manuel de Almeida Archer;
<b>Vogais:</b>	Manuel Faria Blanc, Miguel Cancellá de Abreu, Rita Correia Afonso (suplente);

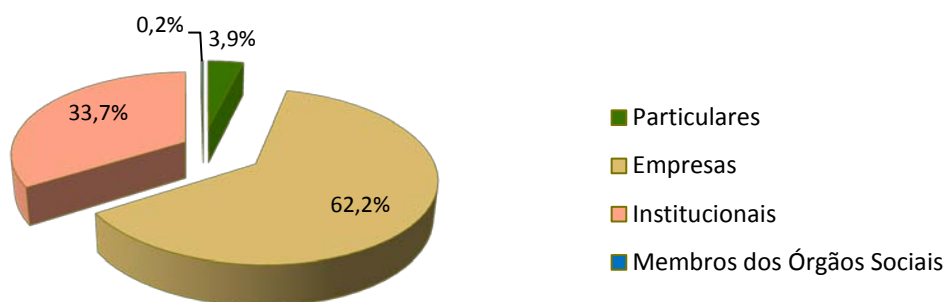
#### ROC/ SROC

<b>SROC:</b>	Ernst & Young Audit & Associados, SROC, S.A.
--------------	--

#### Comissão de Fixação de Vencimentos

<b>Presidente:</b>	José Manuel de Almeida Archer;
<b>Vogal:</b>	Miguel Artur de Castro Cancela de Abreu, Sandra Matos Chaves.

### Estrutura Acionista



**Banco Finantia, S.A.**

Outra Informação	Total	Homens	Mulheres
31 de dezembro de 2016			
<b>Empregados (ativ. dom.) - por tipo de função</b>			
Funções de chefia	28	22	6
Funções específicas	98	62	36
Funções administrativas	26	11	15
Auxiliares	-	-	-
Total	152	95	57
<b>Empregados - por distribuição geográfica</b>			
Em Portugal	152	95	57
No estrangeiro	-	-	-
Total	152	95	57
<b>Balcões - por distribuição geográfica</b>			
Em Portugal	3		
No estrangeiro <sup>23</sup>	-		
Total	3		
<b>Outros indicadores de cobertura bancária</b>			
ATM's	-		
Contas bancárias ativas	3.670		
Cartões de crédito e débito ativos	-		
POS's	-		

Demonstrações Financeiras (milhares €)	Individual	Consolidado
31 de dezembro de 2016		
<b>Balanço</b>		
Total de ativo.....	1.285.252	1.807.409
Crédito a clientes.....	433.274	298.958
Recursos de clientes.....	499.109	850.752
Responsabilidades representadas por títulos.....	-	-
Passivos subordinados.....	-	20.307
Aplicações e recursos de instituições de crédito.....	(257.155)	(312.784)
Capitais próprios.....	319.604	408.022
Capital.....	150.000	150.000
<b>Demonstração dos Resultados</b>		
Margem financeira.....	21.566	60.525
Produto bancário / Produto da atividade.....	42.556	79.931
Resultado antes de impostos.....	24.480	42.663
<b>Fluxos de Caixa</b>		
Fluxos de caixa líquidos das atividades operacionais.....	38.300	38.508
Fluxos de caixa líquidos das atividades de investimento.....	(1.572)	(819)
Fluxos de caixa líquidos das atividades de financiamento.....	(32.118)	(44.963)
Efeito da alteração da taxa de câmbio em caixa e equivalentes.....	(6.387)	(4.767)
Varição líquida em caixa e seus equivalentes.....	4.610	(7.274)
Caixa e equivalentes no início do exercício.....	28.909	48.747
Caixa e equivalentes no fim do exercício.....	27.132	36.706
<b>Capitais Próprios</b>		
Total de capitais próprios a 31 de dezembro de 2015.....	311.421	348.369
Total de capitais próprios a 31 de dezembro de 2016.....	319.604	408.022

<sup>23</sup> Inclui sucursais no exterior e escritórios de representação

**Banco Finantia, S.A.**

<b>Balço individual</b>	<b>31-Dez-16</b>	<b>31-Dez-15</b>	<b>Varição 2016 - 2015</b>	
<b>Ativo</b>	<b>Milhares €</b>	<b>Milhares €</b>	<b>Milhares €</b>	<b>%</b>
<b>1. Caixa e disponibilidades em bancos centrais.....</b>	<b>7.106</b>	<b>18.710</b>	<b>(11.604)</b>	<b>-62,0%</b>
1.1. Caixa .....	50	38	12	-
1.2. Depósitos à ordem e disponibilidades em bancos centrais .....	7.056	18.672	(11.616)	-
<b>2. Disponibilidades em outras instituições de crédito .....</b>	<b>4.199</b>	<b>1.638</b>	<b>2.561</b>	<b>156,3%</b>
<b>3. Ativos financeiros detidos para negociação .....</b>	<b>50.546</b>	<b>36.271</b>	<b>14.275</b>	<b>39,4%</b>
3.1. Obrigações e outros títulos de rendimento fixo de emissores públicos ...	13.195	11.824	1.371	-
3.2. Obrigações e outros títulos de rendimento fixo de outros emissores .....	4.805	14.982	(10.177)	-
3.3. Ações .....	-	-	-	-
3.4. Outros títulos.....	-	-	-	-
3.5. Derivados.....	32.546	9.465	23.081	-
<b>4. Outros ativos financeiros ao justo valor através de resultados.....</b>	<b>-</b>	<b>-</b>	<b>-</b>	<b>-</b>
4.1. Obrigações e outros títulos de rendimento fixo de emissores públicos ...	-	-	-	-
4.2. Obrigações e outros títulos de rendimento fixo de outros emissores .....	-	-	-	-
4.3. Ações .....	-	-	-	-
4.4. Outros títulos.....	-	-	-	-
<b>5. Ativos financeiros disponíveis para venda .....</b>	<b>414.255</b>	<b>472.077</b>	<b>(57.822)</b>	<b>-12,2%</b>
5.1. Obrigações e outros títulos de rendimento fixo de emissores públicos ...	198.847	293.782	(94.935)	-
5.2. Obrigações e outros títulos de rendimento fixo de outros emissores .....	215.430	178.295	37.135	-
5.3. Ações .....	3	-	3	-
5.4. Outros títulos.....	-	-	-	-
5.5. Provisões e imparidades .....	(25)	-	(25)	-
<b>6. Aplicações em instituições de crédito .....</b>	<b>101.131</b>	<b>141.485</b>	<b>(40.354)</b>	<b>-28,5%</b>
6.1. Mercado monetário interbancário .....	-	-	-	-
6.2. Depósitos.....	76.628	84.945	(8.317)	-
6.3. Empréstimos.....	-	-	-	-
6.4. Outras aplicações.....	9.488	51.421	(41.933)	-
6.5. Operações de compra com acordo de revenda .....	15.015	5.119	9.896	-
6.6. Provisões e imparidades .....	-	-	-	-
<b>7. Crédito a clientes .....</b>	<b>433.274</b>	<b>373.466</b>	<b>59.808</b>	<b>16,0%</b>
7.1. Crédito não representado por valores mobiliários .....	316.856	277.716	39.140	-
7.2. Crédito titularizado não desreconhecido.....	-	-	-	-
7.3. Outros créditos e valores a receber (titulados).....	117.167	98.156	19.011	-
7.4. Crédito e juros vencidos .....	64.744	65.516	(772)	-
7.5. Provisões e imparidades .....	(65.493)	(67.922)	2.429	-
<b>8. Investimentos detidos até à maturidade .....</b>	<b>-</b>	<b>-</b>	<b>-</b>	<b>-</b>
8.1. Obrigações e outros títulos de rendimento fixo de emissores públicos ...	-	-	-	-
8.2. Obrigações e outros títulos de rendimento fixo de outros emissores .....	-	-	-	-
8.3. Provisões e imparidades .....	-	-	-	-
<b>9. Ativos com acordo de recompra .....</b>	<b>-</b>	<b>-</b>	<b>-</b>	<b>-</b>
<b>10. Derivados de cobertura.....</b>	<b>-</b>	<b>-</b>	<b>-</b>	<b>-</b>
<b>11. Ativos não correntes detidos para venda.....</b>	<b>187</b>	<b>187</b>	<b>-</b>	<b>0,0%</b>
11.1. Valor bruto.....	187	187	-	-
11.2. Provisões e imparidades .....	-	-	-	-
<b>12. Propriedades de investimento.....</b>	<b>558</b>	<b>569</b>	<b>(11)</b>	<b>-1,9%</b>
12.1. Valor bruto.....	672	673	(1)	-
12.2. Provisões, imparidades e amortizações.....	(114)	(104)	(10)	-
<b>13. Outros ativos tangíveis.....</b>	<b>7.817</b>	<b>7.980</b>	<b>(163)</b>	<b>-2,0%</b>
13.1. Valor bruto.....	11.062	10.722	340	-
13.2. Provisões, imparidades e amortizações.....	(3.245)	(2.742)	(503)	-
<b>14. Ativos intangíveis.....</b>	<b>184</b>	<b>309</b>	<b>(125)</b>	<b>-40,5%</b>
14.1. Valor bruto.....	552	539	13	-
14.2. Provisões, imparidades e amortizações.....	(368)	(230)	(138)	-
<b>15. Investimentos em filiais, associadas e empreendimentos conjuntos .....</b>	<b>251.111</b>	<b>242.673</b>	<b>8.438</b>	<b>3,5%</b>
15.1. Valor bruto.....	251.111	242.673	8.438	-
15.2. Provisões e imparidades .....	-	-	-	-
<b>16. Ativos por impostos correntes.....</b>	<b>3.969</b>	<b>4.580</b>	<b>(611)</b>	<b>-13,3%</b>
<b>17. Ativos por impostos diferidos.....</b>	<b>1.278</b>	<b>1.123</b>	<b>155</b>	<b>13,8%</b>
<b>18. Outros ativos .....</b>	<b>9.637</b>	<b>8.850</b>	<b>787</b>	<b>8,9%</b>
18.1. Valor bruto.....	11.940	10.197	1.743	-
18.2. Provisões e imparidades .....	(2.303)	(1.347)	(956)	-
<b>Total de Ativo</b>	<b>1.285.252</b>	<b>1.309.918</b>	<b>(24.666)</b>	<b>-1,9%</b>

**Banco Finantia, S.A.**

<b>Balço individual (continuaço)</b>	<b>31-Dez-16</b>	<b>31-Dez-15</b>	<b>Variào 2016 - 2015</b>	
<b>Passivo</b>	<b>Milhares €</b>	<b>Milhares €</b>	<b>Milhares €</b>	<b>%</b>
<b>1. Recursos de bancos centrais .....</b>	-	<b>45.002</b>	<b>(45.002)</b>	<b>-100,0%</b>
<b>2. Passivos financeiros detidos para negociao .....</b>	<b>73.486</b>	<b>60.264</b>	<b>13.222</b>	<b>21,9%</b>
<b>3. Outros passivos financeiros ao justo valor atravs de resultados .....</b>	-	-	-	-
<b>4. Recursos de outras instituies de crdito .....</b>	<b>358.286</b>	<b>428.900</b>	<b>(70.614)</b>	<b>-16,5%</b>
4.1. Depsitos .....	25.841	31.578	(5.737)	-
4.2. Mercado monetrio interbancrio .....	-	-	-	-
4.3. Emprstimos .....	-	-	-	-
4.4. Operaes de venda com acordo de recompra .....	332.445	397.322	(64.877)	-
4.5. Outros recursos .....	-	-	-	-
<b>5. Recursos de clientes e outros emprstimos.....</b>	<b>499.109</b>	<b>441.975</b>	<b>57.134</b>	<b>12,9%</b>
5.1. Depsitos à ordem .....	20.155	14.940	5.215	-
5.2. Depsitos a prazo .....	362.222	344.247	17.975	-
5.3. Depsitos de poupana .....	-	-	-	-
5.4. Outros recursos .....	116.732	82.788	33.944	-
<b>6. Responsabilidades representadas por ttulos .....</b>	-	-	-	-
6.1. Certificados de depósitos .....	-	-	-	-
6.2. Obrigaes .....	-	-	-	-
6.3. Outras responsabilidades .....	-	-	-	-
<b>7. Passivos financeiros associados a ativos transferidos .....</b>	-	-	-	-
<b>8. Derivados de cobertura .....</b>	<b>6.407</b>	<b>3.647</b>	<b>2.760</b>	<b>75,7%</b>
<b>9. Passivos no correntes detidos para venda .....</b>	-	-	-	-
<b>10. Provises.....</b>	<b>1.231</b>	<b>2.425</b>	<b>(1.194)</b>	<b>-49,2%</b>
<b>11. Passivos por impostos correntes.....</b>	<b>8.325</b>	<b>4.596</b>	<b>3.729</b>	<b>81,1%</b>
<b>12. Passivos por impostos diferidos.....</b>	<b>4.463</b>	-	<b>4.463</b>	-
<b>13. Instrumentos representativos de capital.....</b>	-	-	-	-
<b>14. Outros passivos subordinados .....</b>	-	-	-	-
<b>15. Outros passivos.....</b>	<b>14.341</b>	<b>11.688</b>	<b>2.653</b>	<b>22,7%</b>
<b>Total de Passivo</b>	<b>965.648</b>	<b>998.497</b>	<b>(32.849)</b>	<b>-3,3%</b>
<b>Capital</b>				
<b>16. Capital.....</b>	<b>150.000</b>	<b>150.000</b>	-	<b>0,0%</b>
<b>17. Prmios de emisso.....</b>	<b>25.000</b>	<b>25.000</b>	-	<b>0,0%</b>
<b>18. Outros instrumentos de capital .....</b>	-	-	-	-
<b>19. Aes prprias.....</b>	<b>(12.151)</b>	<b>(2.502)</b>	<b>(9.649)</b>	<b>-385,7%</b>
<b>20. Reservas de reavaliào.....</b>	<b>12.066</b>	<b>(1.162)</b>	<b>13.228</b>	<b>1138,4%</b>
<b>21. Outras reservas e resultados transitados .....</b>	<b>127.680</b>	<b>126.553</b>	<b>1.127</b>	<b>0,9%</b>
<b>22. Resultado do exercicio.....</b>	<b>17.009</b>	<b>13.532</b>	<b>3.477</b>	<b>25,7%</b>
<b>23. Dividendos antecipados.....</b>	-	-	-	-
<b>Total de Capital</b>	<b>319.604</b>	<b>311.421</b>	<b>8.183</b>	<b>2,6%</b>
<b>Total de Passivo + Capital</b>	<b>1.285.252</b>	<b>1.309.918</b>	<b>(24.666)</b>	<b>-1,9%</b>

**Banco Finantia, S.A.**

Demonstração de resultados individual		31-Dez-16	31-Dez-15	Variação 2016 - 2015	
		Milhares €	Milhares €	Milhares €	%
1.	Juros e rendimentos similares.....	38.146	50.589	(12.443)	-
2.	Juros e encargos similares.....	16.580	19.616	(3.036)	-
<b>3.</b>	<b>Margem financeira.....</b>	<b>21.566</b>	<b>30.973</b>	<b>(9.407)</b>	<b>-30,4%</b>
4.	Rendimentos de instrumentos de capital .....	4.000	2.176	1.824	-
5.	Rendimentos de serviços e comissões .....	1.512	1.882	(370)	-
6.	Encargos com serviços e comissões .....	(940)	(1.222)	282	-
7.	Resultados de ativos e passivos ao justo valor através de resultados.....	2.209	(25.725)	27.934	-
8.	Resultados de ativos financeiros disponíveis para venda.....	17.902	21.237	(3.335)	-
9.	Resultados de reavaliação cambial .....	(3.589)	(2.056)	(1.533)	-
10.	Resultados de alienação de outros ativos .....	77	220	(143)	-
11.	Outros resultados de exploração .....	(181)	447	(628)	-
<b>12.</b>	<b>Produto bancário .....</b>	<b>42.556</b>	<b>27.932</b>	<b>14.624</b>	<b>52,4%</b>
13.	Custos com pessoal.....	6.268	6.103	165	-
14.	Gastos gerais administrativos .....	3.297	3.402	(105)	-
15.	Amortizações do exercício .....	724	631	93	-
16.	Provisões líquidas de reposições e anulações .....	295	(2.584)	2.879	-
	Correções de valor associadas ao crédito a clientes e valores a receber de				
17.	outros devedores (líquidas de reposições e anulações).....	4.404	-	4.404	-
18.	Imparidade de outros ativos financ. líquida de reversões e recuperações .....	872	406	466	-
19.	Imparidade de outros ativos líquida de reversões e recuperações .....	2.216	-	2.216	-
<b>20.</b>	<b>Resultado antes de impostos.....</b>	<b>24.480</b>	<b>19.974</b>	<b>4.506</b>	<b>22,6%</b>
21.	Impostos correntes .....	8.479	5.656	2.823	-
22.	Impostos diferidos .....	(1.008)	786	(1.794)	-
<b>23.</b>	<b>Resultado do exercício</b>	<b>17.009</b>	<b>13.532</b>	<b>3.477</b>	<b>25,7%</b>

Demonstração do rendimento integral		31-Dez-16	31-Dez-15	Variação 2016 - 2015	
		Milhares €	Milhares €	Milhares €	%
	<b>Resultado do exercício.....</b>	<b>17.009</b>	<b>13.532</b>	<b>3.477</b>	<b>25,7%</b>
	<b>Ativos disponíveis para venda</b>				
	Ganhos e perdas no exercício.....	18.100	(34.855)	52.955	-
	Reclassificação de ganhos e perdas incluídos em resultados do exercício .....	-	-	-	-
	Impostos.....	(4.871)	9.395	(14.266)	-
	Pensões.....	-	-	-	-
	Outros movimentos .....	-	-	-	-
	<b>Total outro rendimento integral do exercício .....</b>	<b>13.229</b>	<b>(25.460)</b>	<b>38.689</b>	<b>152,0%</b>
	<b>Total rendimento integral do exercício</b>	<b>30.238</b>	<b>(11.928)</b>	<b>42.166</b>	<b>353,5%</b>

**Banco Finantia, S.A.**

Demonstração das alterações nos capitais próprios (Milhares €)	Capital	Prémios de emissão	Outros instrumentos de capital	Ações próprias	Reserva de justo valor	Outras reservas e resultados transitados	Resultado do exercício	Total do capital próprio
<b>Saldo a 31 de dezembro de 2015</b>	<b>150.000</b>	<b>25.000</b>	-	<b>(2.502)</b>	<b>(1.162)</b>	<b>126.553</b>	<b>13.532</b>	<b>311.421</b>
Outros movimentos registados diretamente no capital próprio								
Alterações de justo valor líquidas de imposto .....	-	-	-	-	13.228	-	-	13.228
Pensões – regime transitório.....	-	-	-	-	-	-	-	-
Outros movimentos .....	-	-	-	-	-	-	-	-
Resultado do exercício .....	-	-	-	-	-	-	17.009	17.009
<b>Total de ganhos e perdas reconhecidos no exercício</b>	<b>-</b>	<b>-</b>	<b>-</b>	<b>-</b>	<b>13.228</b>	<b>-</b>	<b>17.009</b>	<b>30.237</b>
Aumento de capital.....	-	-	-	-	-	-	-	-
Emissão / reembolso de outros instrumentos de capital .....	-	-	-	-	-	-	-	-
Constituição de reservas .....	-	-	-	-	-	13.532	(13.532)	-
Dividendos de ações ordinárias.....	-	-	-	-	-	(13.785)	-	(13.785)
Variação de ações próprias .....	-	-	-	(9.649)	-	(8.684)	-	(18.333)
Planos de incentivos baseados em ações .....	-	-	-	-	-	-	-	-
Outros movimentos .....	-	-	-	-	-	10.064	-	10.064
<b>Saldo a 31 de dezembro de 2016</b>	<b>150.000</b>	<b>25.000</b>	-	<b>(12.151)</b>	<b>12.066</b>	<b>127.680</b>	<b>17.009</b>	<b>319.604</b>

**Banco Finantia, S.A.**

Demonstração dos fluxos de caixa individual	31-Dez-16	31-Dez-15	Variação 2016 - 2015	
	Milhares €	Milhares €	Milhares €	%
<b>Fluxos de caixa das atividades operacionais</b>				
Juros e proveitos recebidos.....	39.900	49.521	(9.621)	-
Juros e custos pagos.....	(14.934)	(24.485)	9.551	-
Serviços e comissões recebidas.....	1.512	1.931	(419)	-
Serviços e comissões pagas.....	(940)	(1.222)	282	-
Recuperações de créditos.....	103	144	(41)	-
Contribuições para o fundo de pensões.....	-	-	-	-
Pagamentos de caixa a empregados e fornecedores.....	(9.438)	(9.350)	(88)	-
<b>Sub-total.....</b>	<b>16.203</b>	<b>16.539</b>	<b>(336)</b>	<b>-</b>
<b>Variações nos ativos e passivos operacionais</b>				
Disponibilidades de natureza obrigatória e recursos em bancos centrais.....	(45.087)	(193.952)	148.865	-
Ativos e passivos financeiros ao justo valor através de resultados.....	-	-	-	-
Aplicações em instituições de crédito.....	(3.632)	261.329	(264.961)	-
Recursos de instituições de crédito.....	(70.601)	(148.551)	77.950	-
Crédito a clientes.....	96.737	(104.676)	201.413	-
Recursos de clientes e outros empréstimos.....	56.681	26.724	29.957	-
Derivados de cobertura.....	(6.239)	(80.103)	73.864	-
Outros ativos e passivos operacionais.....	(916)	19.856	(20.772)	-
<b>Fluxos de caixa líquidos das atividades operacionais, antes de impostos sobre os lucros.....</b>	<b>43.146</b>	<b>(202.834)</b>	<b>245.980</b>	<b>121,3%</b>
Impostos sobre os lucros pagos.....	(4.846)	(10.624)	5.778	-
<b>Fluxos de caixa líquidos das atividades operacionais.....</b>	<b>38.300</b>	<b>(213.458)</b>	<b>251.758</b>	<b>117,9%</b>
<b>Fluxos de caixa das atividades de investimento</b>				
Aquisição de investimentos em subsidiárias e associadas.....	(10.047)	(91.424)	81.377	-
Alienação de investimentos em subsidiárias e associadas.....	4.900	35.051	(30.151)	-
Dividendos recebidos.....	4.000	2.176	1.824	-
Compra de ativos financeiros disponíveis para venda.....	-	-	-	-
Venda de ativos financeiros disponíveis para venda.....	-	-	-	-
Investimentos detidos até à maturidade.....	-	-	-	-
Compra de imobilizações.....	(583)	(1.236)	653	-
Venda de imobilizações.....	158	73	85	-
<b>Fluxos de caixa líquidos das atividades de investimento.....</b>	<b>(1.572)</b>	<b>(55.360)</b>	<b>53.788</b>	<b>97,2%</b>
<b>Fluxos de caixa das atividades de financiamento</b>				
Aumento de capital.....	-	-	-	-
Emissão de obrigações e outros passivos titulados.....	-	-	-	-
Reembolso de obrigações e outros passivos titulados.....	-	-	-	-
Reembolso de passivos subordinados.....	-	(60.257)	60.257	-
Ações próprias.....	(18.333)	(1)	(18.332)	-
Dividendos pagos.....	(13.785)	(14.612)	827	-
<b>Fluxos de caixa líquidos das atividades de financiamento.....</b>	<b>(32.118)</b>	<b>(74.870)</b>	<b>42.752</b>	<b>57,1%</b>
<b>Variação líquida em caixa e seus equivalentes.....</b>	<b>4.610</b>	<b>(343.688)</b>	<b>348.298</b>	<b>101,3%</b>
Caixa e equivalentes no início do exercício.....	28.909	373.907	(344.998)	-
Efeito da alteração da taxa de câmbio em caixa e seus equivalentes.....	(6.387)	(1.310)	(5.077)	-
<b>Variação líquida em caixa e seus equivalentes.....</b>	<b>4.610</b>	<b>(343.688)</b>	<b>348.298</b>	<b>101,3%</b>
<b>Caixa e equivalentes no fim do exercício</b>	<b>27.132</b>	<b>28.909</b>	<b>(1.777)</b>	<b>-6,1%</b>



## I.10. Banco Invest, S.A.



## Banco Invest, S.A.

### Informação Genérica

<b>Sede:</b>	Avenida Engenheiro Duarte Pacheco, Torre 1 - 11º; 1070-101 Lisboa.
<b>Telefone:</b>	213 821 700
<b>Fax:</b>	213 864 984
<b>Internet:</b>	<a href="http://www.bancoinvest.pt">www.bancoinvest.pt</a>

### Órgãos Sociais

#### Conselho de Administração

<b>Presidente:</b>	Afonso Ribeiro Pereira de Sousa;
<b>Administradores Executivos:</b>	António Miguel Rendeiro Branco do Amaral, Francisco Manuel Ribeiro, Luis Miguel Rocha Barradas Ferreira;
<b>Administradores Não Executivos:</b>	Manuel João de Matos Silva Alves Ribeiro, João Carlos Ribeiro Pereira de Sousa, José João Silva Ribeiro da Costa Morais;

#### Mesa Assembleia Geral

<b>Presidente:</b>	Francisco Xavier Ferreira da Silva;
<b>Secretários:</b>	Teresa Penaguião Silva Alves Ribeiro Pereira de Sousa, Joana Rita da Silva Ribeiro Costa Morais Villas Boas;

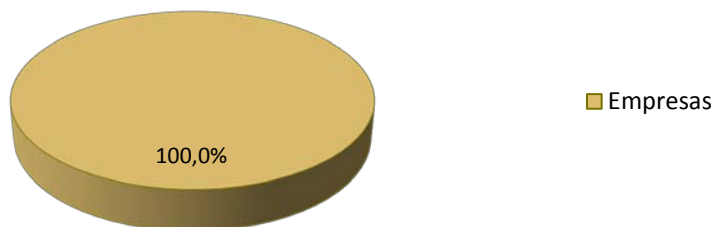
#### Conselho Fiscal

<b>Presidente:</b>	Artur Carmo Barreto;
<b>Vogais:</b>	Rosendo José, Victor Hugo Moreira Ferreira Lemos Sousa;

#### ROC/ SROC

<b>ROC:</b>	Luis Augusto Gonçalves Magalhães
-------------	----------------------------------

### Estrutura Acionista



**Banco Invest, S.A.**

<b>Outra Informação</b>	<b>Total</b>	<b>Homens</b>	<b>Mulheres</b>
31 de dezembro de 2016			
<b>Empregados (ativ. dom.) - por tipo de função</b>			
Funções de chefia	27	18	9
Funções específicas	154	98	56
Funções administrativas	6	2	4
Auxiliares	-	-	-
<b>Total</b>	<b>187</b>	<b>118</b>	<b>69</b>
<b>Empregados - por distribuição geográfica</b>			
Em Portugal	187	118	69
No estrangeiro	-	-	-
<b>Total</b>	<b>187</b>	<b>118</b>	<b>69</b>
<b>Balcões - por distribuição geográfica</b>			
Em Portugal	18		
No estrangeiro <sup>24</sup>	-		
<b>Total</b>	<b>18</b>		
<b>Outros indicadores de cobertura bancária</b>			
ATM's	-		
Contas bancárias ativas	4.329		
Cartões de crédito e débito ativos	539		
POS's	-		

<b>Demonstrações Financeiras (milhares €)</b>	<b>Individual</b>	<b>Consolidado</b>
31 de dezembro de 2016		
<b>Balanço</b>		
Total de ativo.....	511.838	506.320
Crédito a clientes.....	229.030	229.029
Recursos de clientes.....	359.794	351.153
Responsabilidades representadas por títulos.....	99	12.038
Passivos subordinados.....	-	-
Aplicações e recursos de instituições de crédito.....	4.411	4.411
Capitais próprios.....	95.559	103.083
Capital.....	59.500	59.500
<b>Demonstração dos Resultados</b>		
Margem financeira.....	12.744	12.991
Produto bancário / Produto da atividade.....	23.590	19.527
Resultado antes de impostos.....	12.415	6.325
<b>Fluxos de Caixa</b>		
Fluxos de caixa líquidos das atividades operacionais.....	(72.563)	(66.370)
Fluxos de caixa líquidos das atividades de investimento.....	77.570	71.043
Fluxos de caixa líquidos das atividades de financiamento.....	(840)	(840)
Efeito da alteração da taxa de câmbio em caixa e equivalentes.....	-	-
Varição líquida em caixa e seus equivalentes.....	4.167	3.833
Caixa e equivalentes no início do exercício.....	7.152	9.732
Caixa e equivalentes no fim do exercício.....	11.319	13.565
<b>Capitais Próprios</b>		
Total de capitais próprios a 31 de dezembro de 2015 <sup>25</sup> .....	85.881	100.055
Total de capitais próprios a 31 de dezembro de 2016.....	95.559	103.083

<sup>24</sup> Inclui sucursais no exterior e escritórios de representação

<sup>25</sup> Demonstrações financeiras reexpressas na sequência da publicação do Aviso nº 5/2015, de 30 de dezembro, do BdP, que prevê que, a partir de 1/jan/2016, as demonstrações financeiras individuais passem a ser preparadas de acordo com as IAS/IFRS tal como adotadas pela União Europeia.

**Banco Invest, S.A.**

<b>Balço individual</b>		<b>31-Dez-16</b>	<b>31-Dez-15<sup>26</sup></b>	<b>Varição 2016 - 2015</b>	
<b>Ativo</b>	<b>Milhares €</b>	<b>Milhares €</b>	<b>Milhares €</b>	<b>%</b>	
<b>1. Caixa e disponibilidades em bancos centrais.....</b>	<b>7.479</b>	<b>3.870</b>	<b>3.609</b>	<b>93,3%</b>	
1.1. Caixa .....	464	392	72	-	
1.2. Depósitos à ordem e disponibilidades em bancos centrais .....	7.015	3.478	3.537	-	
<b>2. Disponibilidades em outras instituições de crédito .....</b>	<b>3.839</b>	<b>3.282</b>	<b>557</b>	<b>17,0%</b>	
<b>3. Ativos financeiros detidos para negociação .....</b>	<b>35.999</b>	<b>44.721</b>	<b>(8.722)</b>	<b>-19,5%</b>	
3.1. Obrigações e outros títulos de rendimento fixo de emissores públicos...	980	1.532	(552)	-	
3.2. Obrigações e outros títulos de rendimento fixo de outros emissores .....	24.590	35.797	(11.207)	-	
3.3. Ações .....	8.511	5.480	3.031	-	
3.4. Outros títulos.....	-	-	-	-	
3.5. Derivados.....	1.918	1.912	6	-	
<b>4. Outros ativos financeiros ao justo valor através de resultados.....</b>	<b>-</b>	<b>-</b>	<b>-</b>	<b>-</b>	
4.1. Obrigações e outros títulos de rendimento fixo de emissores públicos...	-	-	-	-	
4.2. Obrigações e outros títulos de rendimento fixo de outros emissores .....	-	-	-	-	
4.3. Ações .....	-	-	-	-	
4.4. Outros títulos.....	-	-	-	-	
<b>5. Ativos financeiros disponíveis para venda .....</b>	<b>103.123</b>	<b>163.857</b>	<b>(60.734)</b>	<b>-37,1%</b>	
5.1. Obrigações e outros títulos de rendimento fixo de emissores públicos...	15.595	16.968	(1.373)	-	
5.2. Obrigações e outros títulos de rendimento fixo de outros emissores .....	81.693	140.115	(58.422)	-	
5.3. Ações .....	15.245	15.576	(331)	-	
5.4. Outros títulos.....	-	-	-	-	
5.5. Provisões e imparidades .....	(9.410)	(8.802)	(608)	-	
<b>6. Aplicações em instituições de crédito .....</b>	<b>5.400</b>	<b>400</b>	<b>5.000</b>	<b>1.250,0%</b>	
6.1. Mercado monetário interbancário .....	-	-	-	-	
6.2. Depósitos.....	400	400	-	-	
6.3. Empréstimos.....	5.000	-	5.000	-	
6.4. Outras aplicações.....	-	-	-	-	
6.5. Operações de compra com acordo de revenda .....	-	-	-	-	
6.6. Provisões e imparidades .....	-	-	-	-	
<b>7. Crédito a clientes .....</b>	<b>229.030</b>	<b>246.931</b>	<b>(17.901)</b>	<b>-7,2%</b>	
7.1. Crédito não representado por valores mobiliários .....	128.410	116.446	11.964	-	
7.2. Crédito titularizado não desreconhecido .....	12.520	15.858	(3.338)	-	
7.3. Outros créditos e valores a receber (titulados).....	85.224	110.347	(25.123)	-	
7.4. Crédito e juros vencidos .....	31.643	36.675	(5.032)	-	
7.5. Provisões e imparidades .....	(28.767)	(32.395)	3.628	-	
<b>8. Investimentos detidos até à maturidade .....</b>	<b>86.497</b>	<b>100.115</b>	<b>(13.618)</b>	<b>-13,6%</b>	
8.1. Obrigações e outros títulos de rendimento fixo de emissores públicos...	64.478	75.029	(10.551)	-	
8.2. Obrigações e outros títulos de rendimento fixo de outros emissores .....	22.019	27.317	(5.298)	-	
8.3. Provisões e imparidades .....	-	(2.231)	2.231	-	
<b>9. Ativos com acordo de recompra .....</b>	<b>-</b>	<b>-</b>	<b>-</b>	<b>-</b>	
<b>10. Derivados de cobertura.....</b>	<b>-</b>	<b>-</b>	<b>-</b>	<b>-</b>	
<b>11. Ativos não correntes detidos para venda.....</b>	<b>23.815</b>	<b>25.588</b>	<b>(1.773)</b>	<b>-6,9%</b>	
11.1. Valor bruto.....	30.968	34.613	(3.645)	-	
11.2. Provisões e imparidades .....	(7.153)	(9.025)	1.872	-	
<b>12. Propriedades de investimento.....</b>	<b>-</b>	<b>-</b>	<b>-</b>	<b>-</b>	
12.1. Valor bruto.....	-	-	-	-	
12.2. Provisões, imparidades e amortizações .....	-	-	-	-	
<b>13. Outros ativos tangíveis.....</b>	<b>3.045</b>	<b>2.302</b>	<b>743</b>	<b>32,3%</b>	
13.1. Valor bruto.....	7.529	6.466	1.063	-	
13.2. Provisões, imparidades e amortizações.....	(4.484)	(4.164)	(320)	-	
<b>14. Ativos intangíveis.....</b>	<b>367</b>	<b>107</b>	<b>260</b>	<b>243,0%</b>	
14.1. Valor bruto.....	2.325	1.980	345	-	
14.2. Provisões, imparidades e amortizações .....	(1.958)	(1.873)	(85)	-	
<b>15. Investimentos em filiais, associadas e empreendimentos conjuntos .....</b>	<b>252</b>	<b>252</b>	<b>-</b>	<b>0,0%</b>	
15.1. Valor bruto.....	252	252	-	-	
15.2. Provisões e imparidades .....	-	-	-	-	
<b>16. Ativos por impostos correntes.....</b>	<b>-</b>	<b>1.071</b>	<b>(1.071)</b>	<b>-100,0%</b>	
<b>17. Ativos por impostos diferidos.....</b>	<b>9.009</b>	<b>8.902</b>	<b>107</b>	<b>1,2%</b>	
<b>18. Outros ativos .....</b>	<b>3.983</b>	<b>6.845</b>	<b>(2.862)</b>	<b>-41,8%</b>	
18.1. Valor bruto.....	3.983	6.845	(2.862)	-	
18.2. Provisões e imparidades .....	-	-	-	-	
<b>Total de Ativo</b>	<b>511.838</b>	<b>608.243</b>	<b>(96.405)</b>	<b>-15,8%</b>	

<sup>26</sup> Demonstrações financeiras reexpressas na sequência da publicação do Aviso nº 5/2015, de 30 de dezembro, do BdP, que prevê que, a partir de 1/jan/2016, as demonstrações financeiras individuais passem a ser preparadas de acordo com as IAS/IFRS tal como adotadas pela União Europeia.

**Banco Invest, S.A.**

<b>Balço individual (continuaço)</b>	<b>31-Dez-16</b>	<b>31-Dez-15<sup>27</sup></b>	<b>Variào 2016 - 2015</b>	
<b>Passivo</b>	<b>Milhares €</b>	<b>Milhares €</b>	<b>Milhares €</b>	<b>%</b>
<b>1. Recursos de bancos centrais .....</b>	<b>29.000</b>	<b>141.006</b>	<b>(112.006)</b>	<b>-79,4%</b>
<b>2. Passivos financeiros detidos para negociao .....</b>	<b>1.479</b>	<b>306</b>	<b>1.173</b>	<b>383,3%</b>
<b>3. Outros passivos financeiros ao justo valor atravs de resultados .....</b>	-	-	-	-
<b>4. Recursos de outras instituies de crdito .....</b>	<b>989</b>	<b>1.486</b>	<b>(497)</b>	<b>-33,4%</b>
4.1. Depsitos .....	989	1.486	(497)	-
4.2. Mercado monetrio interbancrio .....	-	-	-	-
4.3. Emprstimos .....	-	-	-	-
4.4. Operaes de venda com acordo de recompra .....	-	-	-	-
4.5. Outros recursos .....	-	-	-	-
<b>5. Recursos de clientes e outros emprstimos.....</b>	<b>359.794</b>	<b>350.074</b>	<b>9.720</b>	<b>2,8%</b>
5.1. Depsitos à ordem .....	101.771	68.349	33.422	-
5.2. Depsitos a prazo .....	225.189	251.866	(26.677)	-
5.3. Depsitos de poupana .....	-	-	-	-
5.4. Outros recursos .....	32.834	29.859	2.975	-
<b>6. Responsabilidades representadas por ttulos .....</b>	<b>99</b>	<b>450</b>	<b>(351)</b>	<b>-78,0%</b>
6.1. Certificados de depósitos .....	-	-	-	-
6.2. Obrigaes .....	-	-	-	-
6.3. Outras responsabilidades .....	99	450	(351)	-
<b>7. Passivos financeiros associados a ativos transferidos .....</b>	<b>10.927</b>	<b>13.789</b>	<b>(2.862)</b>	<b>-20,8%</b>
<b>8. Derivados de cobertura .....</b>	-	-	-	-
<b>9. Passivos no correntes detidos para venda .....</b>	-	-	-	-
<b>10. Provises.....</b>	-	<b>500</b>	<b>(500)</b>	<b>-100,0%</b>
<b>11. Passivos por impostos correntes.....</b>	<b>416</b>	-	<b>416</b>	-
<b>12. Passivos por impostos diferidos.....</b>	<b>1.829</b>	<b>1.245</b>	<b>584</b>	<b>46,9%</b>
<b>13. Instrumentos representativos de capital.....</b>	-	-	-	-
<b>14. Outros passivos subordinados .....</b>	-	-	-	-
<b>15. Outros passivos.....</b>	<b>11.746</b>	<b>13.506</b>	<b>(1.760)</b>	<b>-13,0%</b>
<b>Total de Passivo</b>	<b>416.279</b>	<b>522.362</b>	<b>(106.083)</b>	<b>-20,3%</b>
<b>Capital</b>	-	-	-	-
<b>16. Capital.....</b>	<b>59.500</b>	<b>59.500</b>	-	<b>0,0%</b>
<b>17. Prmios de emisso.....</b>	-	-	-	-
<b>18. Outros instrumentos de capital .....</b>	-	-	-	-
<b>19. Aes prprias.....</b>	-	-	-	-
<b>20. Reservas de reavaliao.....</b>	<b>3.756</b>	<b>3.838</b>	<b>(82)</b>	<b>-2,1%</b>
<b>21. Outras reservas e resultados transitados .....</b>	<b>21.857</b>	<b>13.264</b>	<b>8.593</b>	<b>64,8%</b>
<b>22. Resultado do exercicio.....</b>	<b>10.446</b>	<b>9.279</b>	<b>1.167</b>	<b>12,6%</b>
<b>23. Dividendos antecipados.....</b>	-	-	-	-
<b>Total de Capital</b>	<b>95.559</b>	<b>85.881</b>	<b>9.678</b>	<b>11,3%</b>
<b>Total de Passivo + Capital</b>	<b>511.838</b>	<b>608.243</b>	<b>(96.405)</b>	<b>-15,8%</b>

<sup>27</sup> Demonstraes financeiras reexpressas na seqncia da publicao do Aviso n<sup>o</sup> 5/2015, de 30 de dezembro, do BdP, que prevê que, a partir de 1/jan/2016, as demonstraes financeiras individuais passem a ser preparadas de acordo com as IAS/IFRS tal como adotadas pela Unio Europeia.

**Banco Invest, S.A.**

Demonstração de resultados individual		31-Dez-16	31-Dez-15 <sup>28</sup>	Variação 2016 - 2015	
		Milhares €	Milhares €	Milhares €	%
1.	Juros e rendimentos similares.....	17.225	18.292	(1.067)	-
2.	Juros e encargos similares.....	4.481	6.668	(2.187)	-
<b>3.</b>	<b>Margem financeira.....</b>	<b>12.744</b>	<b>11.624</b>	<b>1.120</b>	<b>9,6%</b>
4.	Rendimentos de instrumentos de capital .....	5.000	7.000	(2.000)	-
5.	Rendimentos de serviços e comissões .....	2.602	2.126	476	-
6.	Encargos com serviços e comissões .....	(383)	(454)	71	-
7.	Resultados de ativos e passivos ao justo valor através de resultados.....	1.741	514	1.227	-
8.	Resultados de ativos financeiros disponíveis para venda.....	3.521	6.700	(3.179)	-
9.	Resultados de reavaliação cambial .....	(843)	151	(994)	-
10.	Resultados de alienação de outros ativos .....	(561)	(3.011)	2.450	-
11.	Outros resultados de exploração .....	(231)	(249)	18	-
<b>12.</b>	<b>Produto bancário .....</b>	<b>23.590</b>	<b>24.401</b>	<b>(811)</b>	<b>-3,3%</b>
13.	Custos com pessoal .....	6.701	5.397	1.304	-
14.	Gastos gerais administrativos .....	4.758	4.241	517	-
15.	Amortizações do exercício .....	713	456	257	-
16.	Provisões líquidas de reposições e anulações .....	(500)	-	(500)	-
17.	Correções de valor associadas ao crédito a clientes e valores a receber de outros devedores (líquidas de reposições e anulações).....	176	401	(225)	-
18.	Imparidade de outros ativos financ. líquida de reversões e recuperações .....	(1.059)	3.943	(5.002)	-
19.	Imparidade de outros ativos líquida de reversões e recuperações .....	386	896	(510)	-
<b>20.</b>	<b>Resultado antes de impostos.....</b>	<b>12.415</b>	<b>9.067</b>	<b>3.348</b>	<b>36,9%</b>
21.	Impostos correntes .....	1.467	1.076	391	-
22.	Impostos diferidos .....	502	(1.288)	1.790	-
<b>23.</b>	<b>Resultado do exercício</b>	<b>10.446</b>	<b>9.279</b>	<b>1.167</b>	<b>12,6%</b>

Demonstração do rendimento integral		31-Dez-16	31-Dez-15 <sup>28</sup>	Variação 2016 - 2015	
		Milhares €	Milhares €	Milhares €	%
<b>Resultado do exercício.....</b>		<b>10.446</b>	<b>9.279</b>	<b>1.167</b>	<b>12,6%</b>
<b>Ativos disponíveis para venda</b>					
	Ganhos e perdas no exercício.....	2.900	(2.867)	5.767	-
	Reclassificação de ganhos e perdas incluídos em resultados do exercício .....	(3.008)	(4.965)	1.957	-
	Impostos.....	27	1.660	(1.633)	-
	Pensões.....	-	-	-	-
	Outros movimentos .....	-	-	-	-
	<b>Total outro rendimento integral do exercício .....</b>	<b>(81)</b>	<b>(6.172)</b>	<b>6.091</b>	<b>98,7%</b>
<b>Total rendimento integral do exercício</b>		<b>10.365</b>	<b>3.107</b>	<b>7.258</b>	<b>233,6%</b>

<sup>28</sup> Demonstrações financeiras reexpressas na sequência da publicação do Aviso nº 5/2015, de 30 de dezembro, do BdP, que prevê que, a partir de 1/jan/2016, as demonstrações financeiras individuais passem a ser preparadas de acordo com as IAS/IFRS tal como adotadas pela União Europeia.

## Banco Invest, S.A.

Demonstração das alterações nos capitais próprios (Milhares €)	Capital	Prémios de emissão	Outros instrumentos de capital	Ações próprias	Reserva de justo valor	Outras reservas e resultados transitados	Resultado do exercício	Total do capital próprio
<b>Saldo a 31 de dezembro de 2015<sup>29</sup></b>	<b>59.500</b>	-	-	-	<b>3.838</b>	<b>13.264</b>	<b>9.279</b>	<b>85.881</b>
Outros movimentos registados diretamente no capital próprio								
Alterações de justo valor líquidas de imposto .....	-	-	-	-	-	-	-	-
Pensões – regime transitório .....	-	-	-	-	-	-	-	-
Outros movimentos .....	-	-	-	-	-	-	-	-
Resultado do exercício .....	-	-	-	-	-	-	10.446	10.446
<b>Total de ganhos e perdas reconhecidos no exercício</b>	-	-	-	-	-	-	<b>10.446</b>	<b>10.446</b>
Aumento de capital .....	-	-	-	-	-	-	-	-
Emissão / reembolso de outros instrumentos de capital .....	-	-	-	-	-	-	-	-
Constituição de reservas .....	-	-	-	-	(82)	9.433	(9.279)	72
Dividendos de ações ordinárias .....	-	-	-	-	-	-	-	-
Dividendos antecipados .....	-	-	-	-	-	(840)	-	(840)
Variação de ações próprias .....	-	-	-	-	-	-	-	-
Planos de incentivos baseados em ações .....	-	-	-	-	-	-	-	-
Outros movimentos .....	-	-	-	-	-	-	-	-
<b>Saldo a 31 de dezembro de 2016</b>	<b>59.500</b>	-	-	-	<b>3.756</b>	<b>21.857</b>	<b>10.446</b>	<b>95.559</b>

<sup>29</sup> Demonstrações financeiras reexpressas na sequência da publicação do Aviso nº 5/2015, de 30 de dezembro, do BdP, que prevê que, a partir de 1/jan/2016, as demonstrações financeiras individuais passem a ser preparadas de acordo com as IAS/IFRS tal como adotadas pela União Europeia.

**Banco Invest, S.A.**

Demonstração dos fluxos de caixa individual	31-Dez-16	31-Dez-15	Variação 2016 - 2015	
	Milhares €	Milhares €	Milhares €	%
<b>Fluxos de caixa das atividades operacionais</b>				
Juros e comissões recebidos .....	19.614	17.407	2.207	-
Juros e comissões pagos.....	(7.769)	(8.616)	847	-
Serviços e comissões recebidas .....	-	-	-	-
Serviços e comissões pagas .....	(1.152)	(98)	(1.054)	-
Recuperações de créditos .....	-	-	-	-
Contribuições para o fundo de pensões .....	-	-	-	-
Pagamentos de caixa a empregados e fornecedores .....	(11.115)	(9.482)	(1.633)	-
<b>Sub-total .....</b>	<b>(423)</b>	<b>(789)</b>	<b>366</b>	<b>-</b>
<b>Variações nos ativos e passivos operacionais</b>				
Disponibilidades de natureza obrigatória e recursos em bancos centrais.	(112.000)	(74.000)	(38.000)	-
Ativos e passivos financeiros ao justo valor através de resultados .....	11.584	14.644	(3.060)	-
Aplicações em instituições de crédito .....	(5.000)	3.000	(8.000)	-
Recursos de instituições de crédito .....	(497)	(984)	487	-
Crédito a clientes.....	22.366	(61.695)	84.061	-
Recursos de clientes e outros empréstimos .....	11.630	51.672	(40.042)	-
Derivados de cobertura .....	-	-	-	-
Outros ativos e passivos operacionais.....	759	(7.924)	8.683	-
<b>Fluxos de caixa líquidos das atividades operacionais, antes de impostos sobre os lucros .....</b>	<b>(71.580)</b>	<b>(76.076)</b>	<b>4.496</b>	<b>5,9%</b>
Impostos sobre os lucros pagos .....	(983)	(2.317)	1.334	-
<b>Fluxos de caixa líquidos das atividades operacionais.....</b>	<b>(72.563)</b>	<b>(78.393)</b>	<b>5.830</b>	<b>7,4%</b>
<b>Fluxos de caixa das atividades de investimento</b>				
Aquisição de investimentos em subsidiárias e associadas.....	(1.716)	(740)	(976)	-
Alienação de investimentos em subsidiárias e associadas .....	-	-	-	-
Dividendos recebidos .....	5.000	7.000	(2.000)	-
Compra de ativos financeiros disponíveis para venda.....	61.421	106.042	(44.621)	-
Venda de ativos financeiros disponíveis para venda .....	(2.984)	(8.825)	5.841	-
Investimentos detidos até à maturidade.....	15.849	(25.065)	40.914	-
Compra de imobilizações .....	-	-	-	-
Venda de imobilizações .....	-	-	-	-
<b>Fluxos de caixa líquidos das atividades de investimento .....</b>	<b>77.570</b>	<b>78.412</b>	<b>(842)</b>	<b>-1,1%</b>
<b>Fluxos de caixa das atividades de financiamento</b>				
Aumento de capital .....	-	-	-	-
Emissão de obrigações e outros passivos titulados .....	-	-	-	-
Reembolso de obrigações e outros passivos titulados .....	-	-	-	-
Emissão / reembolso de passivos subordinados .....	-	-	-	-
Ações próprias.....	-	-	-	-
Dividendos pagos .....	(840)	-	(840)	-
<b>Fluxos de caixa líquidos das atividades de financiamento .....</b>	<b>(840)</b>	<b>-</b>	<b>(840)</b>	<b>-</b>
<b>Variação líquida em caixa e seus equivalentes .....</b>	<b>4.167</b>	<b>19</b>	<b>4.148</b>	<b>21.830,7%</b>
Caixa e equivalentes no início do exercício .....	7.152	7.133	19	-
Efeito da alteração da taxa de câmbio em caixa e seus equivalentes .....	-	-	-	-
<b>Variação líquida em caixa e seus equivalentes.....</b>	<b>4.167</b>	<b>19</b>	<b>4.148</b>	<b>21.830,7%</b>
<b>Caixa e equivalentes no fim do exercício</b>	<b>11.319</b>	<b>7.152</b>	<b>4.167</b>	<b>58,3%</b>



## I.11. Caixa Económica Montepio Geral



## Caixa Económica Montepio Geral

### Informação Genérica

<b>Sede:</b>	Rua Áurea, n.º 219-241; 1100-062 Lisboa.
<b>Telefone:</b>	213 248 000
<b>Fax:</b>	213 249 871
<b>Internet:</b>	<a href="http://www.montepio.pt">www.montepio.pt</a>

### Órgãos Sociais

#### Conselho de Administração Executivo

<b>Presidente:</b>	José Manuel Félix Morgado;
<b>Vogais:</b>	João Carlos Martins da Cunha Neves, Luís Gabriel Moreira Maia Almeida, Fernando Ferreira Santo, João Belard da Fonseca Lopes Raimundo, Jorge Manuel Viana de Azevedo Pinto Bravo, Luís Miguel Resende de Jesus;

#### Conselho Geral de Supervisão

<b>Presidente:</b>	Álvaro João Duarte Pinto Correia;
<b>Administradores Não Executivos:</b>	António Fernando Menezes Rodrigues, José António Arez Romão, Vítor Manuel do Carmo Martins, Francisco José Fonseca da Silva, Acácio Jaime Liberato Mota Piloto, Luís Eduardo H. Guimarães, Rui Pedro Brás de Matos Heitor, Eugénio Óscar Garcia Rosa;

#### Mesa Assembleia Geral

<b>Presidente:</b>	Manuel Duarte Cardoso Martins;
<b>1º Secretário:</b>	Maria Leonor Loureiro Gonçalves de Oliveira Guimarães;
<b>2º Secretário:</b>	Cassiano Cunha Galvão;

#### ROC/ SROC

<b>SROC:</b>	KPMG & Associados - Sociedade de Revisores Oficiais de Contas, S.A., representada por Ana Cristina Soares Valente Dourado;
--------------	--

#### Comissão de Fixação de Vencimentos

<b>Presidente:</b>	Álvaro João Duarte Pinto Correia;
<b>Vogais:</b>	José António Arez Romão, Francisco José Fonseca da Silva (*);

#### Comité de Riscos


<b>Presidente:</b>	Acácio Jaime Liberato Mota Piloto;
<b>Vogais:</b>	Luís Eduardo H. Guimarães, Francisco José Fonseca da Silva (*);

#### Comité de Avaliações

<b>Presidente:</b>	Álvaro João Duarte Pinto Correia;
<b>Vogais:</b>	José António Arez Romão.

(\*) Eleição em Assembleia Geral Extraordinária realizada em 6 de julho de 2016

### Estrutura Acionista



## Caixa Económica Montepio Geral

Outra Informação	Total	Homens	Mulheres
31 de dezembro de 2016			
<b>Empregados (ativ. dom.) - por tipo de função</b>			
Funções de chefia	833	577	256
Funções específicas	1.335	686	649
Funções administrativas	1.357	620	737
Auxiliares	47	20	27
Total	3.572	1.903	1.669
<b>Empregados - por distribuição geográfica</b>			
Em Portugal	3.572	1.903	1.669
No estrangeiro	16	14	2
Total	3.588	1.917	1.671
<b>Balcões - por distribuição geográfica</b>			
Em Portugal	327		
No estrangeiro <sup>30</sup>	6		
Total	333		
<b>Outros indicadores de cobertura bancária</b>			
ATM's	1.325		
Contas bancárias ativas	859.003		
Cartões de crédito e débito ativos	910.116		
POS's	21.078		

Demonstrações Financeiras (milhares €)	Individual	Consolidado
31 de dezembro de 2016		
<b>Balanço</b>		
Total de ativo.....	21.041.667	21.345.909
Crédito a clientes.....	13.799.711	13.861.034
Recursos de clientes.....	12.370.011	12.467.819
Responsabilidades representadas por títulos.....	1.345.474	1.920.035
Passivos subordinados.....	237.094	251.028
Aplicações e recursos de instituições de crédito.....	(1.871.693)	(1.716.849)
Capitais próprios.....	1.389.862	1.456.498
Capital.....	2.170.000	2.170.000
<b>Demonstração dos Resultados</b>		
Margem financeira.....	238.462	253.173
Produto bancário / Produto da atividade.....	386.484	371.522
Resultado antes de impostos.....	(342.073)	(173.515)
<b>Fluxos de Caixa</b>		
Fluxos de caixa líquidos das atividades operacionais.....	685.431	353.891
Fluxos de caixa líquidos das atividades de investimento.....	(220.319)	(459.832)
Fluxos de caixa líquidos das atividades de financiamento.....	(433.235)	(60.332)
Efeito da alteração da taxa de câmbio em caixa e equivalentes.....	1.265	1.445
Varição líquida em caixa e seus equivalentes.....	31.877	(166.273)
Caixa e equivalentes no início do exercício.....	249.543	446.044
Caixa e equivalentes no fim do exercício.....	282.685	281.216
<b>Capitais Próprios</b>		
Total de capitais próprios a 31 de dezembro de 2015 <sup>31</sup> .....	1.423.149	1.344.146
Total de capitais próprios a 31 de dezembro de 2016.....	1.389.862	1.456.498

<sup>30</sup> Inclui sucursais no exterior e escritórios de representação

<sup>31</sup> Demonstrações financeiras reexpressas na sequência da publicação do Aviso nº 5/2015, de 30 de dezembro, do BdP, que prevê que, a partir de 1/jan/2016, as demonstrações financeiras individuais passem a ser preparadas de acordo com as IAS/IFRS tal como adotadas pela União Europeia.

## Caixa Económica Montepio Geral

Balanço individual		31-Dez-16	31-Dez-15 <sup>32</sup>	Variação 2016 - 2015	
Ativo		Milhares €	Milhares €	Milhares €	%
<b>1.</b>	<b>Caixa e disponibilidades em bancos centrais</b> .....	<b>381.288</b>	<b>358.125</b>	<b>23.163</b>	<b>6,5%</b>
1.1.	Caixa .....	211.646	198.926	12.720	-
1.2.	Depósitos à ordem e disponibilidades em bancos centrais .....	169.642	159.199	10.443	-
<b>2.</b>	<b>Disponibilidades em outras instituições de crédito</b> .....	<b>71.039</b>	<b>50.617</b>	<b>20.422</b>	<b>40,3%</b>
<b>3.</b>	<b>Ativos financeiros detidos para negociação</b> .....	<b>78.161</b>	<b>42.277</b>	<b>35.884</b>	<b>84,9%</b>
3.1.	Obrigações e outros títulos de rendimento fixo de emissores públicos ....	14.661	12.435	2.226	-
3.2.	Obrigações e outros títulos de rendimento fixo de outros emissores .....	23.110	-	23.110	-
3.3.	Ações .....	6.870	7.363	(493)	-
3.4.	Outros títulos .....	298	-	298	-
3.5.	Derivados .....	33.222	22.479	10.743	-
<b>4.</b>	<b>Outros ativos financeiros ao justo valor através de resultados</b> .....	<b>-</b>	<b>-</b>	<b>-</b>	<b>-</b>
4.1.	Obrigações e outros títulos de rendimento fixo de emissores públicos ....	-	-	-	-
4.2.	Obrigações e outros títulos de rendimento fixo de outros emissores .....	-	-	-	-
4.3.	Ações .....	-	-	-	-
4.4.	Outros títulos .....	-	-	-	-
<b>5.</b>	<b>Ativos financeiros disponíveis para venda</b> .....	<b>2.888.732</b>	<b>3.639.991</b>	<b>(751.259)</b>	<b>-20,6%</b>
5.1.	Obrigações e outros títulos de rendimento fixo de emissores públicos ....	1.689.202	2.257.775	(568.573)	-
5.2.	Obrigações e outros títulos de rendimento fixo de outros emissores .....	172.280	309.315	(137.035)	-
5.3.	Ações .....	171.693	165.362	6.331	-
5.4.	Outros títulos .....	1.045.985	1.019.690	26.295	-
5.5.	Provisões e imparidades .....	(190.428)	(112.151)	(78.277)	-
<b>6.</b>	<b>Aplicações em instituições de crédito</b> .....	<b>729.040</b>	<b>610.480</b>	<b>118.560</b>	<b>19,4%</b>
6.1.	Mercado monetário interbancário .....	-	22.045	(22.045)	-
6.2.	Depósitos .....	23.470	27.537	(4.067)	-
6.3.	Empréstimos .....	103.053	102.566	487	-
6.4.	Outras aplicações .....	577.073	397.289	179.784	-
6.5.	Operações de compra com acordo de revenda .....	25.444	61.043	(35.599)	-
6.6.	Provisões e imparidades .....	-	-	-	-
<b>7.</b>	<b>Crédito a clientes</b> .....	<b>13.799.711</b>	<b>14.165.460</b>	<b>(365.749)</b>	<b>-2,6%</b>
7.1.	Crédito não representado por valores mobiliários .....	9.112.431	9.267.038	(154.607)	-
7.2.	Crédito titularizado não desreconhecido .....	3.760.479	3.968.160	(207.681)	-
7.3.	Outros créditos e valores a receber (titulados) .....	655.164	846.573	(191.409)	-
7.4.	Crédito e juros vencidos .....	1.422.897	1.302.999	119.898	-
7.5.	Provisões e imparidades .....	(1.151.260)	(1.219.310)	68.050	-
<b>8.</b>	<b>Investimentos detidos até à maturidade</b> .....	<b>1.126.125</b>	<b>26.130</b>	<b>1.099.995</b>	<b>4.209,7%</b>
8.1.	Obrigações e outros títulos de rendimento fixo de emissores públicos ....	1.126.125	26.130	1.099.995	-
8.2.	Obrigações e outros títulos de rendimento fixo de outros emissores .....	-	-	-	-
8.3.	Provisões e imparidades .....	-	-	-	-
<b>9.</b>	<b>Ativos com acordo de recompra</b> .....	<b>-</b>	<b>-</b>	<b>-</b>	<b>-</b>
<b>10.</b>	<b>Derivados de cobertura</b> .....	<b>-</b>	<b>9</b>	<b>(9)</b>	<b>-100,0%</b>
<b>11.</b>	<b>Ativos não correntes detidos para venda</b> .....	<b>723.742</b>	<b>733.865</b>	<b>(10.123)</b>	<b>-1,4%</b>
11.1.	Valor bruto .....	867.174	866.484	690	-
11.2.	Provisões e imparidades .....	(143.432)	(132.619)	(10.813)	-
<b>12.</b>	<b>Propriedades de investimento</b> .....	<b>-</b>	<b>-</b>	<b>-</b>	<b>-</b>
12.1.	Valor bruto .....	-	-	-	-
12.2.	Provisões, imparidades e amortizações .....	-	-	-	-
<b>13.</b>	<b>Outros ativos tangíveis</b> .....	<b>222.809</b>	<b>31.255</b>	<b>191.554</b>	<b>612,9%</b>
13.1.	Valor bruto .....	381.471	193.437	188.034	-
13.2.	Provisões, imparidades e amortizações .....	(158.662)	(162.182)	3.520	-
<b>14.</b>	<b>Ativos intangíveis</b> .....	<b>33.013</b>	<b>30.229</b>	<b>2.784</b>	<b>9,2%</b>
14.1.	Valor bruto .....	99.627	172.740	(73.113)	-
14.2.	Provisões, imparidades e amortizações .....	(66.614)	(142.511)	75.897	-
<b>15.</b>	<b>Investimentos em filiais, associadas e empreendimentos conjuntos</b> .....	<b>259.287</b>	<b>354.083</b>	<b>(94.796)</b>	<b>-26,8%</b>
15.1.	Valor bruto .....	416.584	354.083	62.501	-
15.2.	Provisões e imparidades .....	(157.297)	-	(157.297)	-
<b>16.</b>	<b>Ativos por impostos correntes</b> .....	<b>9.281</b>	<b>19.676</b>	<b>(10.395)</b>	<b>-</b>
<b>17.</b>	<b>Ativos por impostos diferidos</b> .....	<b>513.808</b>	<b>389.571</b>	<b>124.237</b>	<b>31,9%</b>
<b>18.</b>	<b>Outros ativos</b> .....	<b>205.631</b>	<b>301.324</b>	<b>(95.693)</b>	<b>-31,8%</b>
18.1.	Valor bruto .....	232.020	319.320	(87.300)	-
18.2.	Provisões e imparidades .....	(26.389)	(17.996)	(8.393)	-
<b>Total de Ativo</b>		<b>21.041.667</b>	<b>20.753.092</b>	<b>288.575</b>	<b>1,4%</b>

<sup>32</sup> Demonstrações financeiras reexpressas na sequência da publicação do Aviso nº 5/2015, de 30 de dezembro, do BdP, que prevê que, a partir de 1/jan/2016, as demonstrações financeiras individuais passem a ser preparadas de acordo com as IAS/IFRS tal como adotadas pela União Europeia.

## Caixa Económica Montepio Geral

Balço individual (continuaço)	31-Dez-16	31-Dez-15 <sup>33</sup>	Variaço 2016 - 2015	
Passivo	Milhares €	Milhares €	Milhares €	%
<b>1. Recursos de bancos centrais .....</b>	<b>2.307.947</b>	<b>2.262.258</b>	<b>45.689</b>	<b>2,0%</b>
<b>2. Passivos financeiros detidos para negociao .....</b>	<b>26.148</b>	<b>64.335</b>	<b>(38.187)</b>	<b>-59,4%</b>
<b>3. Outros passivos financeiros ao justo valor atravs de resultados .....</b>	-	-	-	-
<b>4. Recursos de outras instituies de crdito .....</b>	<b>2.600.733</b>	<b>2.028.314</b>	<b>572.419</b>	<b>28,2%</b>
4.1. Depsitos .....	447.110	521.804	(74.694)	-
4.2. Mercado monetrio interbancrio .....	-	-	-	-
4.3. Emprstimos .....	460.471	560.644	(100.173)	-
4.4. Operaes de venda com acordo de recompra .....	1.625.776	860.210	765.566	-
4.5. Outros recursos .....	67.376	85.656	(18.280)	-
<b>5. Recursos de clientes e outros emprstimos.....</b>	<b>12.370.011</b>	<b>12.207.740</b>	<b>162.271</b>	<b>1,3%</b>
5.1. Depsitos à ordem .....	3.389.882	2.671.963	717.919	-
5.2. Depsitos a prazo .....	8.546.819	9.421.738	(874.919)	-
5.3. Depsitos de poupana .....	113.653	106.359	7.294	-
5.4. Outros recursos .....	319.657	7.680	311.977	-
<b>6. Responsabilidades representadas por ttulos .....</b>	<b>1.345.474</b>	<b>2.255.729</b>	<b>(910.255)</b>	<b>-40,4%</b>
6.1. Certificados de depósitos .....	-	-	-	-
6.2. Obrigaes .....	1.305.561	1.860.251	(554.690)	-
6.3. Outras responsabilidades .....	39.913	395.478	(355.565)	-
<b>7. Passivos financeiros associados a ativos transferidos .....</b>	<b>538.155</b>	-	<b>538.155</b>	-
<b>8. Derivados de cobertura .....</b>	-	<b>439</b>	<b>(439)</b>	<b>-100,0%</b>
<b>9. Passivos no correntes detidos para venda .....</b>	-	<b>15.509</b>	<b>(15.509)</b>	-
<b>10. Provises.....</b>	<b>20.993</b>	-	<b>20.993</b>	-
<b>11. Passivos por impostos correntes.....</b>	<b>1.271</b>	-	<b>1.271</b>	-
<b>12. Passivos por impostos diferidos.....</b>	-	-	-	-
<b>13. Instrumentos representativos de capital.....</b>	-	-	-	-
<b>14. Outros passivos subordinados .....</b>	<b>237.094</b>	<b>333.686</b>	<b>(96.592)</b>	<b>-28,9%</b>
<b>15. Outros passivos.....</b>	<b>203.979</b>	<b>161.933</b>	<b>42.046</b>	<b>26,0%</b>
<b>Total de Passivo</b>	<b>19.651.805</b>	<b>19.329.943</b>	<b>321.862</b>	<b>1,7%</b>
<b>Capital</b>				
<b>16. Capital.....</b>	<b>2.170.000</b>	<b>1.900.000</b>	<b>270.000</b>	<b>14,2%</b>
<b>17. Fundo de participao .....</b>	-	-	-	-
<b>18. Outros instrumentos de capital .....</b>	<b>6.323</b>	<b>8.273</b>	<b>(1.950)</b>	<b>-23,6%</b>
<b>19. Aes prprias.....</b>	-	-	-	-
<b>20. Reservas de reavaliaco.....</b>	<b>(2.303)</b>	<b>6.866</b>	<b>(9.169)</b>	<b>-133,5%</b>
<b>21. Outras reservas e resultados transitados .....</b>	<b>(540.391)</b>	<b>(160.994)</b>	<b>(379.397)</b>	<b>-235,7%</b>
<b>22. Resultado do exercicio.....</b>	<b>(243.767)</b>	<b>(330.996)</b>	<b>87.229</b>	<b>26,4%</b>
<b>23. Dividendos antecipados.....</b>	-	-	-	-
<b>Total de Capital</b>	<b>1.389.862</b>	<b>1.423.149</b>	<b>(33.287)</b>	<b>-2,3%</b>
<b>Total de Passivo + Capital</b>	<b>21.041.667</b>	<b>20.753.092</b>	<b>288.575</b>	<b>1,4%</b>

<sup>33</sup> Demonstraes financeiras reexpressas na sequncia da publicao do Aviso n.º 5/2015, de 30 de dezembro, do BdP, que prevê que, a partir de 1/jan/2016, as demonstraes financeiras individuais passem a ser preparadas de acordo com as IAS/IFRS tal como adotadas pela Unio Europeia.

## Caixa Económica Montepio Geral

Demonstração de resultados individual		31-Dez-16	31-Dez-15 <sup>34</sup>	Variação 2016 - 2015	
		Milhares €	Milhares €	Milhares €	%
1.	Juros e rendimentos similares.....	515.134	579.215	(64.081)	-
2.	Juros e encargos similares.....	276.672	393.863	(117.191)	-
<b>3.</b>	<b>Margem financeira.....</b>	<b>238.462</b>	<b>185.352</b>	<b>53.110</b>	<b>28,7%</b>
4.	Rendimentos de instrumentos de capital .....	12.750	3.826	8.924	-
5.	Rendimentos de serviços e comissões .....	136.548	129.162	7.386	-
6.	Encargos com serviços e comissões .....	(27.315)	(26.557)	(758)	-
7.	Resultados de ativos e passivos ao justo valor através de resultados.....	(19.790)	(11.471)	(8.319)	-
8.	Resultados de ativos financeiros disponíveis para venda.....	54.329	90.611	(36.282)	-
9.	Resultados de reavaliação cambial .....	2.593	4.943	(2.350)	-
10.	Resultados de alienação de outros ativos .....	25.624	(20.417)	46.041	-
11.	Outros resultados de exploração .....	(36.717)	26.719	(63.436)	-
<b>12.</b>	<b>Produto bancário .....</b>	<b>386.484</b>	<b>382.168</b>	<b>4.316</b>	<b>1,1%</b>
13.	Custos com pessoal .....	157.566	183.549	(25.983)	-
14.	Gastos gerais administrativos .....	84.138	110.945	(26.807)	-
15.	Amortizações do exercício .....	22.828	22.306	522	-
16.	Provisões líquidas de reposições e anulações .....	(6.857)	(531)	(6.326)	-
17.	Correções de valor associadas ao crédito a clientes e valores a receber de outros devedores (líquidas de reposições e anulações).....	182.555	243.096	(60.541)	-
18.	Imparidade de outros ativos financ. líquida de reversões e recuperações .....	92.485	58.840	33.645	-
19.	Imparidade de outros ativos líquida de reversões e recuperações .....	195.842	172.756	23.086	-
<b>20.</b>	<b>Resultado antes de impostos.....</b>	<b>(342.073)</b>	<b>(408.793)</b>	<b>66.720</b>	<b>16,3%</b>
21.	Impostos correntes .....	(317)	(7.650)	7.333	-
22.	Impostos diferidos .....	(97.989)	(70.147)	(27.842)	-
<b>23.</b>	<b>Resultado do exercício</b>	<b>(243.767)</b>	<b>(330.996)</b>	<b>87.229</b>	<b>26,4%</b>

Demonstração do rendimento integral		31-Dez-16	31-Dez-15 <sup>34</sup>	Variação 2016 - 2015	
		Milhares €	Milhares €	Milhares €	%
<b>Resultado do exercício.....</b>		<b>(243.767)</b>	<b>(330.996)</b>	<b>87.229</b>	<b>26,4%</b>
Ativos financeiros disponíveis para venda .....		(22.394)	(50.112)	27.718	-
Impostos .....		13.225	17.746	(4.521)	-
Desvios atuariais .....		(61.054)	22.503	(83.557)	-
Impostos diferidos .....		-	-	-	-
Outros movimentos .....		13.024	325	12.699	-
Total outro rendimento integral do exercício .....		<b>(57.199)</b>	<b>(9.538)</b>	<b>(75.379)</b>	<b>-499,7%</b>
<b>Total rendimento integral do exercício</b>		<b>(300.966)</b>	<b>(340.534)</b>	<b>11.850</b>	<b>11,6%</b>

<sup>34</sup> Demonstrações financeiras reexpressas na sequência da publicação do Aviso nº 5/2015, de 30 de dezembro, do BdP, que prevê que, a partir de 1/jan/2016, as demonstrações financeiras individuais passem a ser preparadas de acordo com as IAS/IFRS tal como adotadas pela União Europeia.

## Caixa Económica Montepio Geral

Demonstração das alterações nos capitais próprios (Milhares €)	Capital	Outros instrumentos de capital	Ações próprias	Reserva de justo valor	Outras reservas e resultados transitados	Resultado do exercício	Total do capital próprio
<b>Saldo a 31 de dezembro de 2015<sup>35</sup></b>	<b>1.900.000</b>	<b>8.273</b>	<b>-</b>	<b>6.866</b>	<b>(491.990)</b>	<b>-</b>	<b>1.423.149</b>
Outros movimentos registados diretamente no capital próprio							
Alterações de justo valor líquidas de imposto .....	-	-	-	(9.169)	-	-	(9.169)
Desvios atuariais .....	-	-	-	-	-	-	-
Pensões – regime transitório .....	-	-	-	-	(61.054)	-	(61.054)
Outros movimentos .....	-	-	-	-	13.024	-	13.024
Resultado do exercício.....	-	-	-	-	-	(243.767)	(243.767)
<b>Total de ganhos e perdas reconhecidos no exercício</b>	<b>-</b>	<b>-</b>	<b>-</b>	<b>(9.169)</b>	<b>(48.030)</b>	<b>(243.767)</b>	<b>(300.966)</b>
Aumento de capital .....	270.000	-	-	-	-	-	270.000
Emissão / reembolso de outros instrumentos de capital.....	-	-	-	-	-	-	-
Constituição de reservas.....	-	-	-	-	-	-	-
Dividendos de ações ordinárias .....	-	-	-	-	-	-	-
Dividendos antecipados.....	-	-	-	-	-	-	-
Variação de ações próprias.....	-	-	-	-	-	-	-
Planos de incentivos baseados em ações .....	-	-	-	-	-	-	-
Outros movimentos.....	-	(1.950)	-	-	(371)	-	(2.321)
<b>Saldo a 31 de dezembro de 2016</b>	<b>2.170.000</b>	<b>6.323</b>	<b>-</b>	<b>(2.303)</b>	<b>(540.391)</b>	<b>(243.767)</b>	<b>1.389.862</b>

<sup>35</sup> Demonstrações financeiras reexpressas na sequência da publicação do Aviso nº 5/2015, de 30 de dezembro, do BdP, que prevê que, a partir de 1/jan/2016, as demonstrações financeiras individuais passem a ser preparadas de acordo com as IAS/IFRS tal como adotadas pela União Europeia.

## Caixa Económica Montepio Geral

Demonstração dos fluxos de caixa individual <sup>36</sup>	31-Dez-16	31-Dez-15	Variação 2016 - 2015	
	Milhares €	Milhares €	Milhares €	%
<b>Fluxos de caixa das atividades operacionais</b>				
Juros e proveitos recebidos.....	443.918	520.694	(76.776)	-
Juros e custos pagos.....	(363.425)	(506.316)	142.891	-
Serviços e comissões recebidas.....	138.649	128.475	10.174	-
Serviços e comissões pagas.....	(24.681)	(30.843)	6.162	-
Recuperações de créditos.....	6.669	8.119	(1.450)	-
Contribuições para o fundo de pensões.....	-	-	-	-
Pagamentos de caixa a empregados e fornecedores.....	(335.941)	(379.890)	43.949	-
Outros pagamentos e recebimentos.....	21.067	(97.805)	118.872	-
<b>Sub-total.....</b>	<b>(113.744)</b>	<b>(357.566)</b>	<b>243.822</b>	-
<b>Variações nos ativos e passivos operacionais</b>				
Disponibilidades de natureza obrigatória e recursos em bancos centrais.....	46.240	(215.000)	261.240	-
Créditos sobre instituições de crédito e clientes.....	(165.553)	657.628	(823.181)	-
Recursos de instituições de crédito.....	572.532	390.499	182.033	-
Recursos de clientes e outros empréstimos.....	186.995	(1.370.611)	1.557.606	-
Outros ativos e passivos operacionais.....	146.978	(35.749)	182.727	-
<b>Fluxos de caixa líquidos das atividades operacionais, antes de impostos sobre os lucros.....</b>	<b>673.448</b>	<b>(930.799)</b>	<b>1.604.247</b>	<b>172,4%</b>
Impostos sobre os lucros.....	11.983	(24.051)	36.034	-
<b>Fluxos de caixa líquidos das atividades operacionais.....</b>	<b>685.431</b>	<b>(954.850)</b>	<b>1.640.281</b>	<b>171,8%</b>
<b>Fluxos de caixa das atividades de investimento</b>				
Aquisição de investimentos em subsidiárias e associadas.....	(62.500)	-	(62.500)	-
Alienação de investimentos em subsidiárias e associadas.....	-	20.000	(20.000)	-
Dividendos recebidos.....	12.750	3.826	8.924	-
(Compra) / venda de ativos financeiros de negociação.....	-	34.231	(34.231)	-
(Compra) / venda de ativos financeiros avaliados ao justo valor através de resultados.....	-	-	-	-
(Compra) / Venda de derivados de cobertura.....	270	-	270	-
Depósitos detidos com fim de controlo monetário.....	(10.443)	(128.120)	117.677	-
Compra de ativos financeiros disponíveis para venda.....	(41.179)	(114.719)	73.540	-
Venda de ativos financeiros disponíveis para venda.....	1.069.685	-	1.069.685	-
Juros de ativos financeiros disponíveis para venda.....	110.589	140.746	(30.157)	-
Investimentos detidos até à maturidade.....	(1.079.245)	(8.848)	(1.070.397)	-
Venda de outros ativos financeiros.....	128	1.967	(1.839)	-
Compra de imobilizações.....	(220.374)	(18.107)	(202.267)	-
Venda de imobilizações.....	-	-	-	-
<b>Fluxos de caixa líquidos das atividades de investimento.....</b>	<b>(220.319)</b>	<b>(69.024)</b>	<b>(151.295)</b>	<b>-219,2%</b>
<b>Fluxos de caixa das atividades de financiamento</b>				
Aumento de capital.....	270.000	200.000	70.000	-
Emissão de obrigações e outros passivos titulados.....	-	2.031.583	(2.031.583)	-
Reembolso de obrigações e outros passivos titulados.....	(1.963.907)	(1.154.837)	(809.070)	-
Emissão / reembolso de passivos subordinados.....	1.300.000	-	1.300.000	-
Ações próprias.....	-	-	-	-
Distribuição de resultados.....	-	-	-	-
Outros instrumentos de capital.....	(2.322)	(758)	(1.564)	-
Outras contas de passivo.....	(37.006)	(32.738)	(4.268)	-
<b>Fluxos de caixa líquidos das atividades de financiamento.....</b>	<b>(433.235)</b>	<b>1.043.250</b>	<b>(1.476.485)</b>	<b>-141,5%</b>
<b>Varição líquida em caixa e seus equivalentes.....</b>	<b>31.877</b>	<b>19.376</b>	<b>12.501</b>	<b>64,5%</b>
Caixa e equivalentes no início do exercício.....	249.543	227.127	22.416	-
Efeito da alteração da taxa de câmbio em caixa e seus equivalentes.....	1.265	3.040	(1.775)	-
<b>Varição líquida em caixa e seus equivalentes.....</b>	<b>31.877</b>	<b>19.376</b>	<b>12.501</b>	<b>64,5%</b>
<b>Caixa e equivalentes no fim do exercício.....</b>	<b>282.685</b>	<b>249.543</b>	<b>33.142</b>	<b>13,3%</b>

<sup>36</sup> Formato da Demonstração dos fluxos de caixa adaptado pela instituição financeira.



**I.12. Montepio Investimento, S.A.**



**Montepio**

## Montepio Investimento, S.A.

### Informação Genérica

<b>Sede:</b>	Av. de Berna, n.º 10, 1050-040 Lisboa
<b>Telefone:</b>	210 416 146/100
<b>Fax:</b>	210 416 009
<b>Internet:</b>	<a href="http://www.montepio.pt">www.montepio.pt</a>

### Órgãos Sociais

#### Conselho de Administração

<b>Presidente:</b>	João José Belard da Fonseca Lopes Raimundo;
<b>Administradores Executivos:</b>	José Carlos Sequeira Mateus, Pedro Nuno Coelho Pires, Luís Filipe dos Santos Costa;

#### Mesa Assembleia Geral

<b>Presidente:</b>	António Joaquim de Matos Pinto Monteiro;
<b>Vice-Presidente:</b>	António Pedro de Sá Alves Sameiro;
<b>Secretário:</b>	Pedro Cemache Taveira de Carvalho;


#### Conselho Fiscal

<b>Presidente:</b>	Norberto da Cunha Félix Pilar;
<b>Vogais:</b>	António Monteiro de Magalhães, Joaquim Henrique de Almeida Pina Lopes, Pedro Miguel Dias Venâncio;

#### ROC/ SROC

<b>SROC:</b>	KPMG & Associados-Sociedade de Revisores Oficiais de Contas, S.A. n.º189, representado por Hugo J. Gonçalves Cláudio.
--------------	---

### Estrutura Acionista



**Montepio Investimento, S.A.**

Outra Informação	Total	Homens	Mulheres
31 de dezembro de 2016			
<b>Empregados (ativ. dom.) - por tipo de função</b>			
Funções de chefia	-	-	-
Funções específicas	-	-	-
Funções administrativas	-	-	-
Auxiliares	-	-	-
Total	-	-	-
<b>Empregados - por distribuição geográfica</b>			
Em Portugal	-	-	-
No estrangeiro	-	-	-
Total	-	-	-
<b>Balcões - por distribuição geográfica</b>			
Em Portugal	-	-	-
No estrangeiro <sup>37</sup>	-	-	-
Total	-	-	-
<b>Outros indicadores de cobertura bancária</b>			
ATM's	-	-	-
Contas bancárias ativas	-	-	-
Cartões de crédito e débito ativos	-	-	-
POS's	-	-	-

Demonstrações Financeiras (milhares €)	Individual	Consolidado
31 de dezembro de 2016		
<b>Balanço</b>		
Total de ativo.....	277.168	-
Crédito a clientes.....	54.928	-
Recursos de clientes.....	-	-
Responsabilidades representadas por títulos.....	-	-
Passivos subordinados.....	-	-
Aplicações e recursos de instituições de crédito.....	(75.166)	-
Capitais próprios.....	185.260	-
Capital.....	180.000	-
<b>Demonstração dos Resultados</b>		
Margem financeira.....	3.312	-
Produto bancário / Produto da atividade.....	(2.211)	-
Resultado antes de impostos.....	(12.213)	-
<b>Fluxos de Caixa</b>		
Fluxos de caixa líquidos das atividades operacionais.....	10.298	-
Fluxos de caixa líquidos das atividades de investimento.....	26.172	-
Fluxos de caixa líquidos das atividades de financiamento.....	(510)	-
Efeito da alteração da taxa de câmbio em caixa e equivalentes.....	-	-
Varição líquida em caixa e seus equivalentes.....	35.960	-
Caixa e equivalentes no início do exercício.....	10.460	-
Caixa e equivalentes no fim do exercício.....	46.420	-
<b>Capitais Próprios</b>		
Total de capitais próprios a 31 de dezembro de 2015 <sup>38</sup> .....	194.890	-
Total de capitais próprios a 31 de dezembro de 2016.....	185.260	-

<sup>37</sup> Inclui sucursais no exterior e escritórios de representação

<sup>38</sup> Demonstrações financeiras reexpressas na sequência da publicação do Aviso nº 5/2015, de 30 de dezembro, do BdP, que prevê que, a partir de 1/jan/2016, as demonstrações financeiras individuais passem a ser preparadas de acordo com as IAS/IFRS tal como adotadas pela União Europeia.

**Montepio Investimento, S.A.**

<b>Balço individual</b>		<b>31-Dez-16</b>	<b>31-Dez-15<sup>39</sup></b>	<b>Varição 2016 - 2015</b>	
<b>Ativo</b>		<b>Milhares €</b>	<b>Milhares €</b>	<b>Milhares €</b>	<b>%</b>
<b>1.</b>	<b>Caixa e disponibilidades em bancos centrais .....</b>	-	-	-	-
1.1.	Caixa .....	-	-	-	-
1.2.	Depósitos à ordem e disponibilidades em bancos centrais .....	-	-	-	-
<b>2.</b>	<b>Disponibilidades em outras instituições de crédito .....</b>	<b>46.420</b>	<b>10.460</b>	<b>35.960</b>	<b>343,8%</b>
<b>3.</b>	<b>Ativos financeiros detidos para negociação.....</b>	-	<b>3.930</b>	<b>(3.930)</b>	<b>-100,0%</b>
3.1.	Obrigações e outros títulos de rendimento fixo de emissores públicos ....	-	-	-	-
3.2.	Obrigações e outros títulos de rendimento fixo de outros emissores .....	-	-	-	-
3.3.	Ações.....	-	3.930	(3.930)	-
3.4.	Outros títulos .....	-	-	-	-
3.5.	Derivados .....	-	-	-	-
<b>4.</b>	<b>Outros ativos financeiros ao justo valor através de resultados .....</b>	-	-	-	-
4.1.	Obrigações e outros títulos de rendimento fixo de emissores públicos ....	-	-	-	-
4.2.	Obrigações e outros títulos de rendimento fixo de outros emissores .....	-	-	-	-
4.3.	Ações.....	-	-	-	-
4.4.	Outros títulos .....	-	-	-	-
<b>5.</b>	<b>Ativos financeiros disponíveis para venda.....</b>	<b>149.041</b>	<b>180.050</b>	<b>(31.009)</b>	<b>-17,2%</b>
5.1.	Obrigações e outros títulos de rendimento fixo de emissores públicos ....	12.247	12.058	189	-
5.2.	Obrigações e outros títulos de rendimento fixo de outros emissores .....	39.659	40.152	(493)	-
5.3.	Ações.....	34	-	34	-
5.4.	Outros títulos .....	108.306	132.439	(24.133)	-
5.5.	Provisões e imparidades.....	(11.205)	(4.599)	(6.606)	-
<b>6.</b>	<b>Aplicações em instituições de crédito .....</b>	-	-	-	-
6.1.	Mercado monetário interbancário .....	-	-	-	-
6.2.	Depósitos .....	-	-	-	-
6.3.	Empréstimos .....	-	-	-	-
6.4.	Outras aplicações .....	-	-	-	-
6.5.	Operações de compra com acordo de revenda .....	-	-	-	-
6.6.	Provisões e imparidades .....	-	-	-	-
<b>7.</b>	<b>Crédito a clientes.....</b>	<b>54.928</b>	<b>69.568</b>	<b>(14.640)</b>	<b>-21,0%</b>
7.1.	Crédito não representado por valores mobiliários .....	51.626	62.601	(10.975)	-
7.2.	Crédito titularizado não desreconhecido .....	-	-	-	-
7.3.	Outros créditos e valores a receber (titulados) .....	-	-	-	-
7.4.	Crédito e juros vencidos.....	13.938	18.601	(4.663)	-
7.5.	Provisões e imparidades.....	(10.636)	(11.634)	998	-
<b>8.</b>	<b>Investimentos detidos até à maturidade.....</b>	-	-	-	-
8.1.	Obrigações e outros títulos de rendimento fixo de emissores públicos ....	-	-	-	-
8.2.	Obrigações e outros títulos de rendimento fixo de outros emissores .....	-	-	-	-
8.3.	Provisões e imparidades .....	-	-	-	-
<b>9.</b>	<b>Ativos com acordo de recompra .....</b>	-	-	-	-
<b>10.</b>	<b>Derivados de cobertura .....</b>	-	-	-	-
<b>11.</b>	<b>Ativos não correntes detidos para venda .....</b>	<b>19.582</b>	<b>20.200</b>	<b>(618)</b>	<b>-3,1%</b>
11.1.	Valor bruto .....	24.513	24.798	(285)	-
11.2.	Provisões e imparidades .....	(4.931)	(4.598)	(333)	-
<b>12.</b>	<b>Propriedades de investimento .....</b>	-	-	-	-
12.1.	Valor bruto .....	-	-	-	-
12.2.	Provisões, imparidades e amortizações .....	-	-	-	-
<b>13.</b>	<b>Outros ativos tangíveis .....</b>	<b>1</b>	<b>10</b>	<b>(9)</b>	<b>-90,0%</b>
13.1.	Valor bruto .....	784	783	1	-
13.2.	Provisões, imparidades e amortizações .....	(783)	(773)	(10)	-
<b>14.</b>	<b>Ativos intangíveis .....</b>	-	-	-	-
14.1.	Valor bruto .....	206	-	206	-
14.2.	Provisões, imparidades e amortizações .....	(206)	-	(206)	-
<b>15.</b>	<b>Investimentos em filiais, associadas e empreendimentos conjuntos.....</b>	<b>25</b>	<b>274</b>	<b>(249)</b>	<b>-90,9%</b>
15.1.	Valor bruto .....	25	274	(249)	-
15.2.	Provisões e imparidades .....	-	-	-	-
<b>16.</b>	<b>Ativos por impostos correntes .....</b>	<b>738</b>	<b>1.555</b>	<b>(817)</b>	<b>-52,5%</b>
<b>17.</b>	<b>Ativos por impostos diferidos .....</b>	<b>2.325</b>	<b>3.802</b>	<b>(1.477)</b>	<b>-38,8%</b>
<b>18.</b>	<b>Outros ativos.....</b>	<b>4.108</b>	<b>4.512</b>	<b>(404)</b>	<b>-9,0%</b>
18.1.	Valor bruto .....	5.162	5.566	(404)	-
18.2.	Provisões e imparidades.....	(1.054)	(1.054)	-	-
<b>Total de Ativo</b>		<b>277.168</b>	<b>294.361</b>	<b>(17.193)</b>	<b>-5,8%</b>

<sup>39</sup> Demonstrações financeiras reexpressas na sequência da publicação do Aviso nº 5/2015, de 30 de dezembro, do BdP, que prevê que, a partir de 1/jan/2016, as demonstrações financeiras individuais passem a ser preparadas de acordo com as IAS/IFRS tal como adotadas pela União Europeia.

**Montepio Investimento, S.A.**

<b>Balço individual (continuação)</b>	<b>31-Dez-16</b>	<b>31-Dez-15<sup>40</sup></b>	<b>Varição 2016 - 2015</b>	
<b>Passivo</b>	<b>Milhares €</b>	<b>Milhares €</b>	<b>Milhares €</b>	<b>%</b>
<b>1. Recursos de bancos centrais .....</b>	<b>15.000</b>	<b>15.000</b>	-	<b>0,0%</b>
<b>2. Passivos financeiros detidos para negociação .....</b>	-	-	-	-
<b>3. Outros passivos financeiros ao justo valor através de resultados .....</b>	-	-	-	-
<b>4. Recursos de outras instituições de crédito .....</b>	<b>75.166</b>	<b>75.161</b>	<b>5</b>	<b>0,0%</b>
4.1. Depósitos .....	-	-	-	-
4.2. Mercado monetário interbancário .....	75.166	75.161	5	-
4.3. Empréstimos .....	-	-	-	-
4.4. Operações de venda com acordo de recompra .....	-	-	-	-
4.5. Outros recursos .....	-	-	-	-
<b>5. Recursos de clientes e outros empréstimos.....</b>	-	-	-	-
5.1. Depósitos à ordem .....	-	-	-	-
5.2. Depósitos a prazo .....	-	-	-	-
5.3. Depósitos de poupança .....	-	-	-	-
5.4. Outros recursos .....	-	-	-	-
<b>6. Responsabilidades representadas por títulos .....</b>	-	-	-	-
6.1. Certificados de depósitos .....	-	-	-	-
6.2. Obrigações .....	-	-	-	-
6.3. Outras responsabilidades .....	-	-	-	-
<b>7. Passivos financeiros associados a ativos transferidos .....</b>	-	-	-	-
<b>8. Derivados de cobertura .....</b>	-	-	-	-
<b>9. Passivos não correntes detidos para venda .....</b>	-	-	-	-
<b>10. Provisões.....</b>	<b>36</b>	<b>26</b>	<b>10</b>	<b>38,5%</b>
<b>11. Passivos por impostos correntes.....</b>	-	-	-	-
<b>12. Passivos por impostos diferidos.....</b>	-	-	-	-
<b>13. Instrumentos representativos de capital.....</b>	-	-	-	-
<b>14. Outros passivos subordinados .....</b>	-	-	-	-
<b>15. Outros passivos.....</b>	<b>1.706</b>	<b>9.284</b>	<b>(7.578)</b>	<b>-81,6%</b>
<b>Total de Passivo</b>	<b>91.908</b>	<b>99.471</b>	<b>(7.563)</b>	<b>-7,6%</b>
<b>Capital</b>				
<b>16. Capital.....</b>	<b>180.000</b>	<b>180.000</b>	-	<b>0,0%</b>
<b>17. Prémios de emissão.....</b>	-	-	-	-
<b>18. Outros instrumentos de capital .....</b>	-	-	-	-
<b>19. Ações próprias.....</b>	-	-	-	-
<b>20. Reservas de reavaliação.....</b>	<b>1.968</b>	<b>(866)</b>	<b>2.834</b>	<b>327,3%</b>
<b>21. Outras reservas e resultados transitados .....</b>	<b>15.756</b>	<b>9.891</b>	<b>5.865</b>	<b>59,3%</b>
<b>22. Resultado do exercício.....</b>	<b>(12.464)</b>	<b>5.865</b>	<b>(18.329)</b>	<b>-312,5%</b>
<b>23. Dividendos antecipados.....</b>	-	-	-	-
<b>Total de Capital</b>	<b>185.260</b>	<b>194.890</b>	<b>(9.630)</b>	<b>-4,9%</b>
<b>Total de Passivo + Capital</b>	<b>277.168</b>	<b>294.361</b>	<b>(17.193)</b>	<b>-5,8%</b>

<sup>40</sup> Demonstrações financeiras reexpressas na sequência da publicação do Aviso nº 5/2015, de 30 de dezembro, do BdP, que prevê que, a partir de 1/jan/2016, as demonstrações financeiras individuais passem a ser preparadas de acordo com as IAS/IFRS tal como adotadas pela União Europeia.

**Montepio Investimento, S.A.**

<b>Demonstração de resultados individual</b>		<b>31-Dez-16</b>	<b>31-Dez-15<sup>41</sup></b>	<b>Varição 2016 - 2015</b>	
		<b>Milhares €</b>	<b>Milhares €</b>	<b>Milhares €</b>	<b>%</b>
1.	Juros e rendimentos similares.....	3.911	4.593	(682)	-
2.	Juros e encargos similares.....	599	355	244	-
<b>3.</b>	<b>Margem financeira.....</b>	<b>3.312</b>	<b>4.238</b>	<b>(926)</b>	<b>-21,8%</b>
4.	Rendimentos de instrumentos de capital .....	-	-	-	-
5.	Rendimentos de serviços e comissões .....	730	1.790	(1.060)	-
6.	Encargos com serviços e comissões .....	(76)	(4)	(72)	-
7.	Resultados de ativos e passivos ao justo valor através de resultados.....	(444)	(1.355)	911	-
8.	Resultados de ativos financeiros disponíveis para venda.....	(5.986)	9.440	(15.426)	-
9.	Resultados de reavaliação cambial .....	-	-	-	-
10.	Resultados de alienação de outros ativos .....	(856)	(606)	(250)	-
11.	Outros resultados de exploração .....	1.109	441	668	-
<b>12.</b>	<b>Produto bancário .....</b>	<b>(2.211)</b>	<b>13.944</b>	<b>(16.155)</b>	<b>-115,9%</b>
13.	Custos com pessoal.....	557	574	(17)	-
14.	Gastos gerais administrativos .....	1.317	2.192	(875)	-
15.	Amortizações do exercício .....	9	4	5	-
16.	Provisões líquidas de reposições e anulações .....	10	(287)	297	-
17.	Correções de valor associadas ao crédito a clientes e valores a receber de outros devedores (líquidas de reposições e anulações).....	1.170	(1.223)	2.393	-
18.	Imparidade de outros ativos financ. líquida de reversões e recuperações .....	6.606	4.599	2.007	-
19.	Imparidade de outros ativos líquida de reversões e recuperações .....	333	796	(463)	-
<b>20.</b>	<b>Resultado antes de impostos.....</b>	<b>(12.213)</b>	<b>7.289</b>	<b>(19.502)</b>	<b>-267,6%</b>
21.	Impostos correntes .....	(40)	940	(980)	-
22.	Impostos diferidos .....	291	484	(193)	-
<b>23.</b>	<b>Resultado do exercício</b>	<b>(12.464)</b>	<b>5.865</b>	<b>(18.329)</b>	<b>-312,5%</b>

<b>Demonstração do rendimento integral</b>		<b>31-Dez-16</b>	<b>31-Dez-15<sup>41</sup></b>	<b>Varição 2016 - 2015</b>	
		<b>Milhares €</b>	<b>Milhares €</b>	<b>Milhares €</b>	<b>%</b>
<b>Resultado do exercício.....</b>		<b>(12.464)</b>	<b>5.865</b>	<b>(18.329)</b>	<b>-312,5%</b>
<b>Ativos disponíveis para venda</b>					
	Ganhos e perdas no exercício.....	4.019	(7.457)	11.476	-
	Reclassificação de ganhos e perdas incluídos em resultados do exercício .....	-	-	-	-
	Impostos.....	(1.185)	2.199	(3.384)	-
	Pensões.....	-	-	-	-
	Outros movimentos .....	-	-	-	-
	<b>Total outro rendimento integral do exercício .....</b>	<b>2.834</b>	<b>(5.258)</b>	<b>8.092</b>	<b>153,9%</b>
<b>Total rendimento integral do exercício</b>		<b>(9.630)</b>	<b>607</b>	<b>(10.237)</b>	<b>-1.686,5%</b>

<sup>41</sup> Demonstrações financeiras reexpressas na sequência da publicação do Aviso nº 5/2015, de 30 de dezembro, do BdP, que prevê que, a partir de 1/jan/2016, as demonstrações financeiras individuais passem a ser preparadas de acordo com as IAS/IFRS tal como adotadas pela União Europeia.

## Montepio Investimento, S.A.

Demonstração das alterações nos capitais próprios (Milhares €)	Capital	Prémios de emissão	Outros instrumentos de capital	Ações próprias	Reserva de justo valor	Outras reservas e resultados transitados	Resultado do exercício	Total do capital próprio
<b>Saldo a 31 de dezembro de 2015<sup>42</sup></b>	<b>180.000</b>	-	-	-	<b>7.748</b>	<b>1.277</b>	<b>5.865</b>	<b>194.890</b>
Outros movimentos registados diretamente no capital próprio								
Alterações de justo valor líquidas de imposto .....	-	-	-	-	2.834	-	-	2.834
Pensões – regime transitório .....	-	-	-	-	-	-	-	-
Outros movimentos .....	-	-	-	-	-	-	-	-
Resultado do exercício .....	-	-	-	-	-	-	(12.464)	(12.464)
<b>Total de ganhos e perdas reconhecidos no exercício</b>	-	-	-	-	<b>2.834</b>	-	<b>(12.464)</b>	<b>(9.630)</b>
Aumento de capital .....	-	-	-	-	-	-	-	-
Emissão / reembolso de outros instrumentos de capital .....	-	-	-	-	-	-	-	-
Constituição de reservas .....	-	-	-	-	-	-	-	-
Dividendos de ações ordinárias .....	-	-	-	-	-	-	-	-
Dividendos antecipados .....	-	-	-	-	-	-	-	-
Variação de ações próprias .....	-	-	-	-	-	-	-	-
Planos de incentivos baseados em ações .....	-	-	-	-	-	-	-	-
Outros movimentos .....	-	-	-	-	478	5.387	(5.865)	-
<b>Saldo a 31 de dezembro de 2016</b>	<b>180.000</b>	-	-	-	<b>11.060</b>	<b>6.664</b>	<b>(12.464)</b>	<b>185.260</b>

<sup>42</sup> Demonstrações financeiras reexpressas na sequência da publicação do Aviso nº 5/2015, de 30 de dezembro, do BdP, que prevê que, a partir de 1/jan/2016, as demonstrações financeiras individuais passem a ser preparadas de acordo com as IAS/IFRS tal como adotadas pela União Europeia.

**Montepio Investimento, S.A.**

Demonstração dos fluxos de caixa individual	31-Dez-16	31-Dez-15	Variação 2016 - 2015	
	Milhares €	Milhares €	Milhares €	%
<b>Fluxos de caixa das atividades operacionais</b>				
Juros e proveitos recebidos .....	3.955	4.613	(658)	-
Juros e custos pagos .....	(594)	(409)	(185)	-
Serviços e comissões recebidas .....	730	1.790	(1.060)	-
Serviços e comissões pagas .....	(76)	(4)	(72)	-
Recuperações de créditos .....	6	-	6	-
Contribuições para o fundo de pensões .....	-	-	-	-
Pagamentos de caixa a empregados e fornecedores .....	(8.971)	(2.191)	(6.780)	-
Outros pagamentos e recebimentos .....	693	(876)	1.569	-
<b>Sub-total .....</b>	<b>(4.257)</b>	<b>2.923</b>	<b>(7.180)</b>	-
<b>Variações nos ativos e passivos operacionais</b>				
Disponibilidades de natureza obrigatória e recursos em bancos centrais .....	-	15.000	(15.000)	-
Ativos e passivos financeiros ao justo valor através de resultados .....	-	-	-	-
Aplicações em instituições de crédito .....	-	-	-	-
Recursos de instituições de crédito .....	-	(125.000)	125.000	-
Recursos de bancos centrais .....	-	-	-	-
Crédito a clientes .....	13.425	15.583	(2.158)	-
Recursos de clientes e outros empréstimos .....	-	-	-	-
Derivados de cobertura .....	-	-	-	-
Outros ativos e passivos operacionais .....	285	(1.126)	1.411	-
<b>Fluxos de caixa líquidos das atividades operacionais, antes de impostos sobre os lucros .....</b>	<b>9.453</b>	<b>(92.620)</b>	<b>102.073</b>	<b>110,2%</b>
Impostos sobre os lucros pagos .....	845	(3.360)	4.205	-
<b>Fluxos de caixa líquidos das atividades operacionais .....</b>	<b>10.298</b>	<b>(95.980)</b>	<b>106.278</b>	<b>110,7%</b>
<b>Fluxos de caixa das atividades de investimento</b>				
Aquisição de investimentos em subsidiárias e associadas .....	-	-	-	-
Alienação de investimentos em subsidiárias e associadas .....	250	-	250	-
Dividendos recebidos .....	-	-	-	-
Compra de ativos financeiros de negociação .....	-	(2.529)	2.529	-
Venda de ativos financeiros de negociação .....	3.486	-	-	-
Compra de ativos financeiros avaliados a justo valor através de resultados .....	-	-	-	-
Compra de ativos financeiros disponíveis para venda .....	-	-	-	-
Venda de ativos financeiros disponíveis para venda .....	22.436	103.434	(80.998)	-
Investimentos detidos até à maturidade .....	-	-	-	-
Compra de imobilizações .....	-	(14)	14	-
Venda de imobilizações .....	-	-	-	-
<b>Fluxos de caixa líquidos das atividades de investimento .....</b>	<b>26.172</b>	<b>100.891</b>	<b>(74.719)</b>	<b>-74,1%</b>
<b>Fluxos de caixa das atividades de financiamento</b>				
Aumento de capital .....	-	-	-	-
Emissão de obrigações e outros passivos titulados .....	-	-	-	-
Reembolso de obrigações e outros passivos titulados .....	-	(7.000)	7.000	-
Emissão / reembolso de passivos subordinados .....	-	-	-	-
Ações próprias .....	-	-	-	-
Aumento / (diminuição) noutras contas de passivo .....	(510)	(531)	21	-
Dividendos pagos .....	-	-	-	-
<b>Fluxos de caixa líquidos das atividades de financiamento .....</b>	<b>(510)</b>	<b>(7.531)</b>	<b>7.021</b>	<b>93,2%</b>
<b>Variação líquida em caixa e seus equivalentes .....</b>	<b>35.960</b>	<b>(2.620)</b>	<b>38.580</b>	<b>1472,5%</b>
Caixa e equivalentes no início do exercício .....	10.460	13.080	(2.620)	-
Efeito da alteração da taxa de câmbio em caixa e seus equivalentes .....	-	-	-	-
<b>Variação líquida em caixa e seus equivalentes .....</b>	<b>35.960</b>	<b>(2.620)</b>	<b>38.580</b>	<b>1472,5%</b>
<b>Caixa e equivalentes no fim do exercício</b>	<b>46.420</b>	<b>10.460</b>	<b>35.960</b>	<b>343,8%</b>



## I.13. Caixa Geral de Depósitos, S.A.



**Caixa Geral  
de Depósitos**

---

## Caixa Geral de Depósitos, S.A.

### Informação Genérica

<b>Sede:</b>	Avenida João XXI, n.º 63; 1000 -300 Lisboa.
<b>Telefone:</b>	217 905 000
<b>Fax:</b>	217 905 060
<b>Internet:</b>	<a href="http://www.cgd.pt">www.cgd.pt</a>

### Órgãos Sociais

#### Conselho de Administração

<b>Presidente:</b>	António Domingues;
<b>Vice-Presidente:</b>	Emílio Rui da Veiga Peixoto Vilar;
<b>Administradores Executivos:</b>	Emídio José Bebiano e Moura da Costa Pinheiro, Henrique Cabral de Noronha e Menezes; João Paulo Tudela Martins, Paulo Jorge Gonçalves Pereira Rodrigues da Silva, Pedro Humberto Monteiro Durão Leitão, Tiago Ravara Belo de Oliveira Marques;
<b>Administradores Não Executivos:</b>	Pedro Lopo de Carvalho Norton de Matos; Angel Corcóstegui Guraya; Herbert Walter;

#### Comissão Executiva

<b>Presidente:</b>	António Domingues;
<b>Vice-Presidente:</b>	Emídio José Bebiano e Moura da Costa Pinheiro;
<b>Restantes Membros:</b>	Henrique Cabral de Noronha e Menezes; João Paulo Tudela Martins; Paulo Jorge Gonçalves Pereira Rodrigues da Silva; Pedro Humberto Monteiro Durão Leitão; Tiago Ravara Belo de Oliveira Marques;

#### Mesa Assembleia Geral

<b>Presidente:</b>	Paulo Cardoso Correia da Mota Pinto;
<b>Vice-Presidente:</b>	Elsa Roncon Santos;
<b>Secretário:</b>	José Lourenço Soares

#### Conselho Fiscal

<b>Presidente:</b>	Guilherme Waldemar Pereira de Oliveira Martins;
<b>Vogais:</b>	Luís Manuel Baptista Branco; Luís Traça Borges de Assunção;

#### ROC/ SROC

<b>SROC:</b>	Oliveira Rego & Associados, SROC;
<b>Suplente:</b>	Álvaro, Falcão e Associados, SROC;

#### Comissão de Auditoria e Controlo Interno

<b>Presidente:</b>	Emílio Rui da Veiga Peixoto Vilar;
<b>Vogal:</b>	Angel Corcóstegui Guraya; António Luís Traça Borges de Assunção;

#### Comissão de Nomeações, Avaliação e Remunerações

<b>Presidente:</b>	Pedro Lopo de Carvalho Norton de Matos;
<b>Vogais:</b>	Emílio Rui da Veiga Peixoto Vilar; Luís Manuel Baptista Branco;

#### Comissão de Riscos Financeiros

<b>Presidente:</b>	Herbert Walter;
<b>Vogais:</b>	Pedro Lopo de Carvalho Norton de Matos; Manuel Sotto-Mayor Coelho de Sousa;

#### Comissão de Remunerações (Assembleia Geral)

<b>Presidente:</b>	Manuel Ferreira de Oliveira;
<b>Vogais:</b>	Francisco Veloso; Patrícia Andrea Bastos Teixeira Lopes Couto Viana.

### Estrutura Acionista



□ Estado

**Caixa Geral de Depósitos, S.A.**

Outra Informação	Total	Homens	Mulheres
31 de dezembro de 2016			
<b>Empregados (ativ. dom.) - por tipo de função</b>			
Funções de chefia	1.589	842	747
Funções específicas	2.914	1.170	1.744
Funções administrativas	3.528	1.303	2.225
Auxiliares	82	12	70
Total	8.113	3.327	4.786
<b>Empregados - por distribuição geográfica</b>			
Em Portugal	8.113	3.327	4.786
No estrangeiro	784	356	428
Total	8.897	3.683	5.214
<b>Balcões - por distribuição geográfica</b>			
Em Portugal	717		
No estrangeiro <sup>43</sup>	78		
Total	795		
<b>Outros indicadores de cobertura bancária</b>			
ATM's	3.419		
Contas bancárias ativas	3.563.245		
Cartões de crédito e débito ativos	3.248.781		
POS's	33.500		

Demonstrações Financeiras (milhares €)	Individual	Consolidado
31 de dezembro de 2016		
<b>Balço</b>		
Total de ativo.....	82.908.153	93.547.313
Crédito a clientes.....	52.042.093	62.866.825
Recursos de clientes.....	58.649.320	69.680.130
Responsabilidades representadas por títulos.....	4.216.641	4.183.729
Passivos subordinados.....	2.622.285	2.424.134
Aplicações e recursos de instituições de crédito.....	317.773	1.096.237
Capitais próprios.....	2.416.989	3.882.841
Capital.....	5.900.000	5.900.000
<b>Demonstração dos Resultados</b>		
Margem financeira.....	664.948	1.144.868
Produto bancário / Produto da atividade.....	1.097.874	1.547.151
Resultado antes de impostos.....	(2.883.747)	(2.651.825)
<b>Fluxos de Caixa</b>		
Fluxos de caixa líquidos das atividades operacionais.....	(4.120.639)	(3.857.380)
Fluxos de caixa líquidos das atividades de investimento.....	5.848.081	5.681.542
Fluxos de caixa líquidos das atividades de financiamento.....	(2.711.467)	(2.739.398)
Efeito da alteração da taxa de câmbio em caixa e equivalentes.....	557	(118.014)
Varição líquida em caixa e seus equivalentes.....	(984.025)	(915.237)
Caixa e equivalentes no início do exercício.....	2.223.258	3.652.808
Caixa e equivalentes no fim do exercício.....	1.239.790	2.598.285
<b>Capitais Próprios</b>		
Total de capitais próprios a 31 de dezembro de 2015.....	3.806.544	6.183.710
Total de capitais próprios a 31 de dezembro de 2016.....	2.416.989	3.882.841

<sup>43</sup> Inclui sucursais no exterior e escritórios de representação

**Caixa Geral de Depósitos, S.A.**

<b>Balço individual</b>		<b>31-Dez-16</b>	<b>31-Dez-15</b>	<b>Varição 2016 - 2015</b>	
<b>Ativo</b>		<b>Milhares €</b>	<b>Milhares €</b>	<b>Milhares €</b>	<b>%</b>
<b>1.</b>	<b>Caixa e disponibilidades em bancos centrais .....</b>	<b>867.353</b>	<b>1.773.857</b>	<b>(906.504)</b>	<b>-51,1%</b>
1.1.	Caixa .....	325.372	350.950	(25.578)	-
1.2.	Depósitos à ordem e disponibilidades em bancos centrais .....	541.981	1.422.907	(880.926)	-
<b>2.</b>	<b>Disponibilidades em outras instituições de crédito.....</b>	<b>372.437</b>	<b>449.401</b>	<b>(76.964)</b>	<b>-17,1%</b>
<b>3.</b>	<b>Ativos financeiros detidos para negociação .....</b>	<b>6.421.549</b>	<b>2.578.229</b>	<b>3.843.320</b>	<b>149,1%</b>
3.1.	Obrigações e outros títulos de rendimento fixo de emissores públicos ...	4.819.516	878.117	3.941.399	-
3.2.	Obrigações e outros títulos de rendimento fixo de outros emissores .....	-	-	-	-
3.3.	Ações .....	32.865	42.708	(9.843)	-
3.4.	Outros títulos.....	-	15	(15)	-
3.5.	Derivados.....	1.569.168	1.657.389	(88.221)	-
<b>4.</b>	<b>Outros ativos financeiros ao justo valor através de resultados .....</b>	<b>547.814</b>	<b>570.118</b>	<b>(22.304)</b>	<b>-3,9%</b>
4.1.	Obrigações e outros títulos de rendimento fixo de emissores públicos ...	-	-	-	-
4.2.	Obrigações e outros títulos de rendimento fixo de outros emissores .....	50	50	-	-
4.3.	Ações.....	11	5	6	-
4.4.	Outros títulos.....	547.753	570.063	(22.310)	-
<b>5.</b>	<b>Ativos financeiros disponíveis para venda .....</b>	<b>9.029.914</b>	<b>17.200.895</b>	<b>(8.170.981)</b>	<b>-47,5%</b>
5.1.	Obrigações e outros títulos de rendimento fixo de emissores públicos ...	2.984.296	7.822.538	(4.838.242)	-
5.2.	Obrigações e outros títulos de rendimento fixo de outros emissores .....	4.940.661	7.896.987	(2.956.326)	-
5.3.	Ações .....	91.052	95.227	(4.175)	-
5.4.	Outros títulos.....	1.585.749	1.807.478	(221.729)	-
5.5.	Provisões e imparidades .....	(571.844)	(421.335)	(150.509)	-
<b>6.</b>	<b>Aplicações em instituições de crédito.....</b>	<b>4.180.772</b>	<b>4.951.961</b>	<b>(771.189)</b>	<b>-15,6%</b>
6.1.	Mercado monetário interbancário .....	-	50.000	(50.000)	-
6.2.	Depósitos.....	1.686.212	2.139.127	(452.915)	-
6.3.	Empréstimos.....	2.215.552	2.222.633	(7.081)	-
6.4.	Outras aplicações .....	286.133	552.760	(266.627)	-
6.5.	Operações de compra com acordo de revenda .....	-	-	-	-
6.6.	Provisões e imparidades .....	(7.125)	(12.559)	5.434	-
<b>7.</b>	<b>Crédito a clientes .....</b>	<b>52.042.093</b>	<b>53.179.260</b>	<b>(1.137.167)</b>	<b>-2,1%</b>
7.1.	Crédito não representado por valores mobiliários .....	42.032.963	45.328.457	(3.295.494)	-
7.2.	Crédito titularizado não desreconhecido.....	3.996.661	4.267.084	(270.423)	-
7.3.	Outros créditos e valores a receber (titulados) .....	6.620.320	4.595.890	2.024.430	-
7.4.	Crédito e juros vencidos .....	4.468.307	4.949.706	(481.399)	-
7.5.	Provisões e imparidades.....	(5.076.158)	(5.961.877)	885.719	-
<b>8.</b>	<b>Investimentos detidos até à maturidade .....</b>	<b>-</b>	<b>-</b>	<b>-</b>	<b>-</b>
8.1.	Obrigações e outros títulos de rendimento fixo de emissores públicos ...	-	-	-	-
8.2.	Obrigações e outros títulos de rendimento fixo de outros emissores .....	-	-	-	-
8.3.	Provisões e imparidades .....	-	-	-	-
<b>9.</b>	<b>Ativos com acordo de recompra.....</b>	<b>421.944</b>	<b>770.711</b>	<b>(348.767)</b>	<b>-45,3%</b>
<b>10.</b>	<b>Derivados de cobertura .....</b>	<b>9.541</b>	<b>46.468</b>	<b>(36.927)</b>	<b>-79,5%</b>
<b>11.</b>	<b>Ativos não correntes detidos para venda .....</b>	<b>341.486</b>	<b>386.813</b>	<b>(45.327)</b>	<b>-11,7%</b>
11.1.	Valor bruto .....	530.117	507.934	22.183	-
11.2.	Provisões e imparidades .....	(188.631)	(121.121)	(67.510)	-
<b>12.</b>	<b>Propriedades de investimento .....</b>	<b>3.337</b>	<b>3.001</b>	<b>336</b>	<b>11,2%</b>
12.1.	Valor bruto .....	3.337	3.001	336	-
12.2.	Provisões, imparidades e amortizações.....	-	-	-	-
<b>13.</b>	<b>Outros ativos tangíveis .....</b>	<b>318.936</b>	<b>347.940</b>	<b>(29.004)</b>	<b>-8,3%</b>
13.1.	Valor bruto .....	1.224.463	1.239.600	(15.137)	-
13.2.	Provisões, imparidades e amortizações.....	(905.527)	(891.660)	(13.867)	-
<b>14.</b>	<b>Ativos intangíveis .....</b>	<b>77.782</b>	<b>81.038</b>	<b>(3.256)</b>	<b>-4,0%</b>
14.1.	Valor bruto .....	709.509	683.347	26.162	-
14.2.	Provisões, imparidades e amortizações.....	(631.727)	(602.309)	(29.418)	-
<b>15.</b>	<b>Investimentos em filiais, associadas e empreendimentos conjuntos.....</b>	<b>3.664.332</b>	<b>3.765.078</b>	<b>(100.746)</b>	<b>-2,7%</b>
15.1.	Valor bruto .....	4.450.277	4.426.351	23.926	-
15.2.	Provisões e imparidades .....	(785.945)	(661.273)	(124.672)	-
<b>16.</b>	<b>Ativos por impostos correntes .....</b>	<b>9.548</b>	<b>15.638</b>	<b>(6.090)</b>	<b>-38,9%</b>
<b>17.</b>	<b>Ativos por impostos diferidos .....</b>	<b>2.319.512</b>	<b>1.656.846</b>	<b>662.666</b>	<b>40,0%</b>
<b>18.</b>	<b>Outros ativos .....</b>	<b>2.279.803</b>	<b>2.225.410</b>	<b>54.393</b>	<b>2,4%</b>
18.1.	Valor bruto .....	2.737.099	2.409.975	327.124	-
18.2.	Provisões e imparidades.....	(457.296)	(184.565)	(272.731)	-
<b>Total de Ativo</b>		<b>82.908.153</b>	<b>90.002.664</b>	<b>(7.094.511)</b>	<b>-7,9%</b>

**Caixa Geral de Depósitos, S.A.**

<b>Balço individual (continuação)</b>		<b>31-Dez-16</b>	<b>31-Dez-15</b>	<b>Varição 2016 - 2015</b>	
<b>Passivo</b>		<b>Milhares €</b>	<b>Milhares €</b>	<b>Milhares €</b>	<b>%</b>
<b>1.</b>	<b>Recursos de bancos centrais .....</b>	<b>2.090.869</b>	<b>1.342.753</b>	<b>748.116</b>	<b>55,7%</b>
<b>2.</b>	<b>Passivos financeiros detidos para negociação.....</b>	<b>1.675.737</b>	<b>1.706.524</b>	<b>(30.787)</b>	<b>-1,8%</b>
<b>3.</b>	<b>Outros passivos financeiros ao justo valor através de resultados.....</b>	-	-	-	-
<b>4.</b>	<b>Recursos de outras instituições de crédito .....</b>	<b>3.862.999</b>	<b>4.364.064</b>	<b>(501.065)</b>	<b>-11,5%</b>
4.1.	Depósitos.....	3.583.755	3.655.838	(72.083)	-
4.2.	Mercado monetário interbancário .....	17.580	17.965	(385)	-
4.3.	Empréstimos.....	6.409	23.211	(16.802)	-
4.4.	Operações de venda com acordo de recompra .....	158.981	437.298	(278.317)	-
4.5.	Outros recursos .....	96.274	229.752	(133.478)	-
<b>5.</b>	<b>Recursos de clientes e outros empréstimos.....</b>	<b>58.649.320</b>	<b>61.950.120</b>	<b>(3.300.800)</b>	<b>-5,3%</b>
5.1.	Depósitos à ordem .....	22.410.456	21.366.594	1.043.862	-
5.2.	Depósitos a prazo .....	33.405.463	37.997.602	(4.592.139)	-
5.3.	Depósitos de poupança .....	2.677.872	2.290.926	386.946	-
5.4.	Outros recursos .....	155.529	294.998	(139.469)	-
<b>6.</b>	<b>Responsabilidades representadas por títulos .....</b>	<b>4.216.641</b>	<b>6.686.131</b>	<b>(2.469.490)</b>	<b>-36,9%</b>
6.1.	Certificados de depósitos .....	-	-	-	-
6.2.	Obrigações.....	4.220.469	6.549.871	(2.329.402)	-
6.3.	Outras responsabilidades .....	(3.828)	136.260	(140.088)	-
<b>7.</b>	<b>Passivos financeiros associados a ativos transferidos .....</b>	<b>4.087.764</b>	<b>4.347.759</b>	<b>(259.995)</b>	<b>-6,0%</b>
<b>8.</b>	<b>Derivados de cobertura .....</b>	<b>2.197</b>	<b>15.291</b>	<b>(13.094)</b>	<b>-85,6%</b>
<b>9.</b>	<b>Passivos não correntes detidos para venda .....</b>	-	-	-	-
<b>10.</b>	<b>Provisões.....</b>	<b>1.073.416</b>	<b>1.095.080</b>	<b>(21.664)</b>	<b>-2,0%</b>
<b>11.</b>	<b>Passivos por impostos correntes .....</b>	<b>10.693</b>	<b>8.038</b>	<b>2.655</b>	<b>33,0%</b>
<b>12.</b>	<b>Passivos por impostos diferidos .....</b>	<b>152.159</b>	<b>118.894</b>	<b>33.265</b>	<b>28,0%</b>
<b>13.</b>	<b>Instrumentos representativos de capital .....</b>	-	-	-	-
<b>14.</b>	<b>Outros passivos subordinados.....</b>	<b>2.622.285</b>	<b>2.604.405</b>	<b>17.880</b>	<b>0,7%</b>
<b>15.</b>	<b>Outros passivos .....</b>	<b>2.047.084</b>	<b>1.957.061</b>	<b>90.023</b>	<b>4,6%</b>
<b>Total de Passivo</b>		<b>80.491.164</b>	<b>86.196.120</b>	<b>(5.704.956)</b>	<b>-6,6%</b>
<b>Capital</b>					
<b>16.</b>	<b>Capital.....</b>	<b>5.900.000</b>	<b>5.900.000</b>	-	<b>0,0%</b>
<b>17.</b>	<b>Prémios de emissão .....</b>	-	-	-	-
<b>18.</b>	<b>Outros instrumentos de capital.....</b>	-	-	-	-
<b>19.</b>	<b>Ações próprias.....</b>	-	-	-	-
<b>20.</b>	<b>Reservas de reavaliação.....</b>	<b>115.883</b>	<b>368.024</b>	<b>(252.141)</b>	<b>-68,5%</b>
<b>21.</b>	<b>Outras reservas e resultados transitados.....</b>	<b>(1.548.481)</b>	<b>(2.473.691)</b>	<b>925.210</b>	<b>37,4%</b>
<b>22.</b>	<b>Resultado do exercício.....</b>	<b>(2.050.413)</b>	<b>12.211</b>	<b>(2.062.624)</b>	<b>-16.891,5%</b>
<b>23.</b>	<b>Dividendos antecipados .....</b>	-	-	-	-
<b>Total de Capital</b>		<b>2.416.989</b>	<b>3.806.544</b>	<b>(1.389.555)</b>	<b>-36,5%</b>
<b>Total de Passivo + Capital</b>		<b>82.908.153</b>	<b>90.002.664</b>	<b>(7.094.511)</b>	<b>-7,9%</b>

## Caixa Geral de Depósitos, S.A.

Demonstração de resultados individual		31-Dez-16	31-Dez-15	Variação 2016 - 2015	
		Milhares €	Milhares €	Milhares €	%
1.	Juros e rendimentos similares.....	1.939.389	2.241.503	(302.114)	-
2.	Juros e encargos similares.....	1.274.441	1.617.337	(342.896)	-
<b>3.</b>	<b>Margem Financeira .....</b>	<b>664.948</b>	<b>624.166</b>	<b>40.782</b>	<b>6,5%</b>
4.	Rendimentos de instrumentos de capital .....	57.540	438.592	(381.052)	-
5.	Rendimentos de serviços e comissões .....	435.055	440.285	(5.230)	-
6.	Encargos com serviços e comissões .....	(85.573)	(92.769)	7.196	-
7.	Resultados de ativos e passivos ao justo valor através de resultados.....	(76.089)	88.799	(164.888)	-
8.	Resultados de ativos financeiros disponíveis para venda.....	95.464	210.872	(115.408)	-
9.	Resultados de reavaliação cambial .....	13.450	12.571	879	-
10.	Resultados de alienação de outros ativos .....	(17.159)	134.373	(151.532)	-
11.	Outros resultados de exploração .....	10.238	34.595	(24.357)	-
<b>12.</b>	<b>Produto Bancário .....</b>	<b>1.097.874</b>	<b>1.891.484</b>	<b>(793.610)</b>	<b>-42,0%</b>
13.	Custos com pessoal.....	503.720	590.832	(87.112)	-
14.	Gastos gerais administrativos .....	321.970	345.358	(23.388)	-
15.	Amortizações do exercício .....	65.775	69.508	(3.733)	-
16.	Provisões líquidas de reposições e anulações .....	300.151	11.121	289.030	-
17.	Correções de valor associadas ao crédito a clientes e valores a receber de outros devedores (líquidas de reposições e anulações).....	2.229.282	720.171	1.509.111	-
18.	Imparidade de outros ativos financ. líquida de reversões e recuperações .....	187.834	96.509	91.325	-
19.	Imparidade de outros ativos líquida de reversões e recuperações .....	372.889	9.048	363.841	-
<b>20.</b>	<b>Resultado antes de impostos.....</b>	<b>(2.883.747)</b>	<b>48.937</b>	<b>(2.932.684)</b>	<b>-5.992,8%</b>
21.	Impostos correntes .....	(291.546)	84.915	(376.461)	-
22.	Impostos diferidos .....	(541.788)	(48.189)	(493.599)	-
<b>23.</b>	<b>Resultado do exercício</b>	<b>(2.050.413)</b>	<b>12.211</b>	<b>(2.062.624)</b>	<b>-16.891,5%</b>

Demonstração do rendimento integral		31-Dez-16	31-Dez-15	Variação 2016 - 2015	
		Milhares €	Milhares €	Milhares €	%
<b>Resultado do exercício.....</b>		<b>(2.050.413)</b>	<b>12.211</b>	<b>(2.062.624)</b>	<b>-16.891,5%</b>
<b>Ativos disponíveis para venda</b>					
	Ganhos e perdas no exercício.....	(441.617)	(48.193)	(393.424)	-
	Reclassificação de ganhos e perdas incluídos em resultados do exercício .....	94.738	(97.581)	192.319	-
	Impostos.....	94.737	39.869	54.868	-
	Pensões.....	-	-	-	-
	Outros movimentos .....	(135.340)	122.795	(258.135)	-
	<b>Total outro rendimento integral do exercício .....</b>	<b>(387.482)</b>	<b>16.890</b>	<b>(404.372)</b>	<b>-2.394,2%</b>
<b>Total rendimento integral do exercício</b>		<b>(2.437.895)</b>	<b>29.101</b>	<b>(2.466.996)</b>	<b>-8.477,4%</b>

## Caixa Geral de Depósitos, S.A.

Demonstração das alterações nos capitais próprios (Milhares €)	Capital	Prémios de emissão	Outros instrumentos de capital	Ações próprias	Reserva de justo valor	Outras reservas e resultados transitados	Resultado do exercício	Total do capital próprio
<b>Saldo a 31 de dezembro de 2015</b>	<b>5.900.000</b>	-	-	-	<b>354.576</b>	<b>(2.460.243)</b>	<b>12.211</b>	<b>3.806.544</b>
Alterações decorrentes do Aviso n. 5/2015 do Banco de Portugal	-	-	-	-	-	871.762	176.578	1.048.340
<b>Saldo próforma a 31 de dezembro de 2015</b>	<b>5.900.000</b>	-	-	-	<b>354.576</b>	<b>(1.588.481)</b>	<b>188.789</b>	<b>4.854.884</b>
Outros movimentos registados diretamente no capital próprio								
Alterações de justo valor líquidas de imposto .....	-	-	-	-	-	-	-	-
Pensões – regime transitório.....	-	-	-	-	-	-	-	-
Outros movimentos.....	-	-	-	-	(346.878)	(40.604)	-	(387.482)
Resultado do exercício .....	-	-	-	-	-	-	(2.050.413)	(2.050.413)
<b>Total de ganhos e perdas reconhecidos no exercício</b>	<b>-</b>	<b>-</b>	<b>-</b>	<b>-</b>	<b>(346.878)</b>	<b>(40.604)</b>	<b>(2.050.413)</b>	<b>(2.437.895)</b>
Aumento de capital.....	-	-	-	-	-	-	-	-
Emissão / reembolso de outros instrumentos de capital .....	-	-	-	-	-	-	-	-
Transferência para reservas e resultados transitados .....	-	-	-	-	-	188.789	(188.789)	-
Dividendos de ações ordinárias.....	-	-	-	-	-	-	-	-
Dividendos antecipados .....	-	-	-	-	-	-	-	-
Varição de ações próprias .....	-	-	-	-	-	-	-	-
Planos de incentivos baseados em ações .....	-	-	-	-	-	-	-	-
Outros movimentos .....	-	-	-	-	-	-	-	-
<b>Saldo a 31 de dezembro de 2016</b>	<b>5.900.000</b>	-	-	-	<b>7.698</b>	<b>(1.440.296)</b>	<b>(2.050.413)</b>	<b>2.416.989</b>

## Caixa Geral de Depósitos, S.A.

Demonstração dos fluxos de caixa individual <sup>44</sup>	31-Dez-16	31-Dez-15	Variação 2016 - 2015	
	Milhares €	Milhares €	Milhares €	%
<b>Atividades Operacionais</b>				
<b>Fluxos operacionais antes das variações nos ativos e passivos</b>				
Juros, comissões e outros proveitos equiparados recebidos .....	2.421.600	2.723.812	(302.212)	-
Juros, comissões e outros custos equiparados pagos .....	(1.148.442)	(1.577.055)	428.613	-
Recuoeração de capital e juros .....	12.874	13.774	(900)	-
Pagamentos a empregados e fornecedores .....	(721.070)	(761.597)	40.527	-
Pagamentos e contribuições para fundos de pensões e outros benefícios ...	(102.350)	(100.823)	(1.527)	-
Outros resultados .....	19.023	29.895	(10.872)	-
<b>Sub-total .....</b>	<b>481.636</b>	<b>328.006</b>	<b>153.630</b>	-
<b>(Aumentos) diminuições nos ativos operacionais</b>				
Créditos sobre instituições de crédito e clientes .....	2.820.081	206.483	2.613.598	-
Ativos detidos para negociação e outros ativos avaliados ao justo valor através de resultados .....	(3.955.956)	(717.688)	(3.238.268)	-
Outros ativos .....	(284.216)	338.864	(623.080)	-
<b>Sub-total .....</b>	<b>(1.420.090)</b>	<b>(172.341)</b>	<b>(1.247.749)</b>	-
<b>Aumentos (diminuições) nos passivos operacionais</b>				
Recursos de outras instituições de crédito e bancos centrais .....	250.211	(312.374)	562.585	-
Recursos de clientes e outros empréstimos .....	(3.197.085)	423.139	(3.620.224)	-
Outros passivos .....	(185.488)	387.505	(572.993)	-
<b>Sub-total .....</b>	<b>(3.132.362)</b>	<b>498.270</b>	<b>(3.630.632)</b>	-
<b>Caixa líquida das atividades operacionais antes dos impostos sobre lucros .....</b>	<b>(4.070.817)</b>	<b>653.935</b>	<b>(4.724.752)</b>	<b>-722,5%</b>
Impostos sobre os lucros pagos .....	(49.822)	(22.330)	(27.492)	-
<b>Caixa líquida das atividades operacionais .....</b>	<b>(4.120.639)</b>	<b>631.605</b>	<b>(4.752.244)</b>	<b>-752,4%</b>
<b>Atividades de investimento</b>				
Rendimentos de filiais e associados .....	43.765	413.633	(369.868)	-
Rendimentos de ativos financeiros disponíveis para venda .....	13.775	30.569	(16.794)	-
Aquisições de investimentos em filiais e associadas, líquidas de alienações.	(6.344)	(207.570)	201.226	-
Aquisições de ativos financeiros disponíveis para venda, líquidas de alienações .....	5.837.321	537.092	5.300.229	-
Aquisições de ativos tangíveis e intangíveis, líquidas de alienações .....	(40.435)	(36.596)	(3.839)	-
<b>Caixa líquida das atividades de investimento .....</b>	<b>5.848.081</b>	<b>737.128</b>	<b>5.110.953</b>	<b>693,4%</b>
<b>Atividades de financiamento</b>				
Juros de passivos subordinados .....	(76.308)	(120.518)	44.210	-
Juros de responsabilidades representadas por títulos .....	(213.288)	(225.055)	11.767	-
Emissão de passivos subordinados, líquida de recompras e reembolsos .....	(21.000)	-	(21.000)	-
Emissão de responsabilidades representadas por títulos, líquida de recompras e reembolsos .....	(2.400.871)	(424.206)	(1.976.665)	-
<b>Caixa líquida das atividades de financiamento .....</b>	<b>(2.711.467)</b>	<b>(769.779)</b>	<b>(1.941.688)</b>	<b>-252,2%</b>
<b>Aumento (diminuição) líquido de caixa e seus equivalentes .....</b>	<b>(984.025)</b>	<b>598.954</b>	<b>(1.582.979)</b>	<b>-264,3%</b>
Caixa e equivalentes no início do exercício .....	2.223.258	1.621.666	601.592	-
Efeito da alteração da taxa de câmbio em caixa e seus equivalentes .....	557	2.638	(2.081)	-
<b>Variação líquida em caixa e seus equivalentes .....</b>	<b>(984.025)</b>	<b>598.954</b>	<b>(1.582.979)</b>	<b>-264,3%</b>
<b>Caixa e equivalentes no fim do exercício</b>	<b>1.239.790</b>	<b>2.223.258</b>	<b>(983.468)</b>	<b>-44,2%</b>

<sup>44</sup> Formato da Demonstração dos fluxos de caixa adaptado pela instituição financeira.



## I.14. Caixa – Banco de Investimento, S.A.



## Caixa – Banco de Investimento, S.A.

### Informação Genérica

<b>Sede:</b>	Rua Barata Salgueiro, n.º 33; 1269-057 Lisboa.
<b>Telefone:</b>	213 137 300
<b>Fax:</b>	213 522 905
<b>Internet:</b>	<a href="http://www.caixabi.pt">www.caixabi.pt</a>

### Órgãos Sociais

#### Conselho de Administração

**Administradores Executivos:** Joaquim Pedro Saldanha do Rosário e Souza, Francisco José Pedreiro Rangel, Paulo Alexandre de Oliveira e Silva, Paulo Alexandre da Rocha Henriques;

**Administradores Não Executivos:** José Manuel Carreiras Carrilho;

#### Comissão Executiva

**Presidente:** Joaquim Pedro Saldanha do Rosário e Souza;

**Restantes Membros:** Francisco José Pedreiro Rangel, Paulo Alexandre de Oliveira e Silva, Paulo Alexandre da Rocha Henriques;

#### Mesa Assembleia Geral

**Presidente:** José Lourenço Soares;

**Secretários:** Salomão Jorge Barbosa Ribeiro, Ana Cristina Pinheiro Vieira Rodrigues de Andrade;

#### Conselho Fiscal

**Presidente:** Miguel José Pereira Athayde Marques;

**Vogais:** Pedro António Pereira Rodrigues Felício;

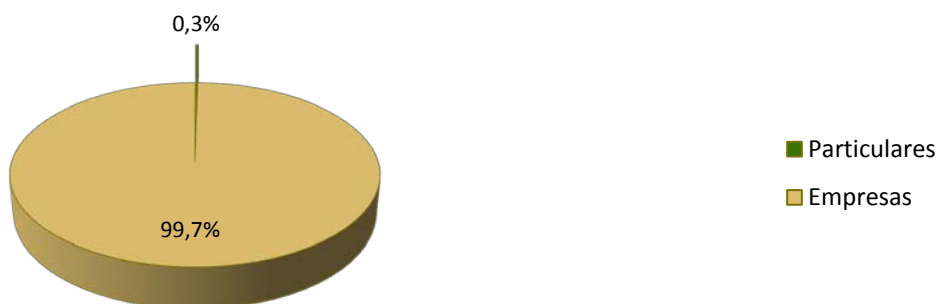
#### ROC/ SROC

**SROC:** Deloitte & Associados, SROC S.A., representada por Maria Augusta Cardador Francisco;

#### Comissão de Remunerações

**Membros:** Caixa Geral de Depósitos, S.A. representada por Jorge dos Santos Duro e Fernando Manuel Simões Nunes Lourenço.

### Estrutura Acionista



**Caixa – Banco de Investimento, S.A.**

<b>Outra Informação</b>	<b>Total</b>	<b>Homens</b>	<b>Mulheres</b>
31 de dezembro de 2016			
<b>Empregados (ativ. dom.) - por tipo de função</b>			
Funções de chefia	77	56	21
Funções específicas	58	27	31
Funções administrativas	15	7	8
Auxiliares	6	5	1
<b>Total</b>	<b>156</b>	<b>95</b>	<b>61</b>
<b>Empregados - por distribuição geográfica</b>			
Em Portugal	156	95	61
No estrangeiro	4	2	2
<b>Total</b>	<b>160</b>	<b>97</b>	<b>63</b>
<b>Balcões - por distribuição geográfica</b>			
Em Portugal	2		
No estrangeiro <sup>45</sup>	1		
<b>Total</b>	<b>3</b>		
<b>Outros indicadores de cobertura bancária</b>			
ATM's	-		
Contas bancárias ativas	-		
Cartões de crédito e débito ativos	-		
POS's	-		

<b>Demonstrações Financeiras (milhares €)</b>	<b>Individual</b>	<b>Consolidado</b>
31 de dezembro de 2016		
<b>Balanço</b>		
Total de ativo.....	1.497.183	1.495.321
Crédito a clientes.....	297.037	297.036
Recursos de clientes.....	246.959	236.188
Responsabilidades representadas por títulos.....	-	-
Passivos subordinados.....	-	-
Aplicações e recursos de instituições de crédito.....	(97.463)	18.103
Capitais próprios.....	309.548	316.929
Capital.....	81.250	81.250
<b>Demonstração dos Resultados</b>		
Margem financeira.....	19.339	19.610
Produto bancário / Produto da atividade.....	59.225	65.124
Resultado antes de impostos.....	12.399	12.617
<b>Fluxos de Caixa</b>		
Fluxos de caixa líquidos das atividades operacionais.....	(103.209)	(103.404)
Fluxos de caixa líquidos das atividades de investimento.....	109.541	109.931
Fluxos de caixa líquidos das atividades de financiamento.....	-	-
Efeito da alteração da taxa de câmbio em caixa e equivalentes.....	-	-
Variação líquida em caixa e seus equivalentes.....	6.332	6.527
Caixa e equivalentes no início do exercício.....	8.711	9.548
Caixa e equivalentes no fim do exercício.....	15.043	16.075
<b>Capitais Próprios</b>		
Total de capitais próprios a 31 de dezembro de 2015.....	312.695	321.399
Total de capitais próprios a 31 de dezembro de 2016.....	309.548	316.929

<sup>45</sup> Inclui sucursais no exterior e escritórios de representação

**Caixa – Banco de Investimento, S.A.**

<b>Balanco individual</b>		<b>31-Dez-16</b>	<b>31-Dez-15</b>	<b>Varição 2016 - 2015</b>	
<b>Ativo</b>	<b>Milhares €</b>	<b>Milhares €</b>	<b>Milhares €</b>	<b>%</b>	
<b>1. Caixa e disponibilidades em bancos centrais .....</b>	<b>12.324</b>	<b>6.148</b>	<b>6.176</b>	<b>100,5%</b>	
1.1. Caixa .....	2	2	-	-	
1.2. Depósitos à ordem e disponibilidades em bancos centrais .....	12.322	6.146	6.176	-	
<b>2. Disponibilidades em outras instituições de crédito .....</b>	<b>2.719</b>	<b>2.564</b>	<b>155</b>	<b>6,0%</b>	
<b>3. Ativos financeiros detidos para negociação.....</b>	<b>608.022</b>	<b>643.645</b>	<b>(35.623)</b>	<b>-5,5%</b>	
3.1. Obrigações e outros títulos de rendimento fixo de emissores públicos ....	2.655	11.127	(8.472)	-	
3.2. Obrigações e outros títulos de rendimento fixo de outros emissores .....	11.760	12.634	(874)	-	
3.3. Ações.....	4.303	1.875	2.428	-	
3.4. Outros títulos .....	-	-	-	-	
3.5. Derivados .....	589.304	618.009	(28.705)	-	
<b>4. Outros ativos financeiros ao justo valor através de resultados .....</b>	<b>-</b>	<b>5.014</b>	<b>(5.014)</b>	<b>-100,0%</b>	
4.1. Obrigações e outros títulos de rendimento fixo de emissores públicos ....	-	-	-	-	
4.2. Obrigações e outros títulos de rendimento fixo de outros emissores .....	-	5.014	(5.014)	-	
4.3. Ações.....	-	-	-	-	
4.4. Outros títulos .....	-	-	-	-	
<b>5. Ativos financeiros disponíveis para venda.....</b>	<b>465.289</b>	<b>592.119</b>	<b>(126.830)</b>	<b>-21,4%</b>	
5.1. Obrigações e outros títulos de rendimento fixo de emissores públicos ....	221.754	245.146	(23.392)	-	
5.2. Obrigações e outros títulos de rendimento fixo de outros emissores .....	224.684	326.181	(101.497)	-	
5.3. Ações.....	18.851	20.877	(2.026)	-	
5.4. Outros títulos .....	-	-	-	-	
5.5. Provisões e imparidades.....	-	(85)	85	-	
<b>6. Aplicações em instituições de crédito .....</b>	<b>3.105</b>	<b>58.815</b>	<b>(55.710)</b>	<b>-94,7%</b>	
6.1. Mercado monetário interbancário .....	-	-	-	-	
6.2. Depósitos .....	3.105	12.889	(9.784)	-	
6.3. Empréstimos .....	-	-	-	-	
6.4. Outras aplicações .....	-	45.926	(45.926)	-	
6.5. Operações de compra com acordo de revenda.....	-	-	-	-	
6.6. Provisões e imparidades .....	-	-	-	-	
<b>7. Crédito a clientes.....</b>	<b>297.037</b>	<b>356.188</b>	<b>(59.151)</b>	<b>-16,6%</b>	
7.1. Crédito não representado por valores mobiliários .....	323.411	365.677	(42.266)	-	
7.2. Crédito titularizado não desreconhecido .....	-	-	-	-	
7.3. Outros créditos e valores a receber (titulados) .....	4.568	9.313	(4.745)	-	
7.4. Crédito e juros vencidos .....	17.297	13.384	3.913	-	
7.5. Provisões e imparidades.....	(48.239)	(32.186)	(16.053)	-	
<b>8. Investimentos detidos até à maturidade.....</b>	<b>-</b>	<b>-</b>	<b>-</b>	<b>-</b>	
8.1. Obrigações e outros títulos de rendimento fixo de emissores públicos ....	-	-	-	-	
8.2. Obrigações e outros títulos de rendimento fixo de outros emissores .....	-	-	-	-	
8.3. Provisões e imparidades .....	-	-	-	-	
<b>9. Ativos com acordo de recompra .....</b>	<b>-</b>	<b>-</b>	<b>-</b>	<b>-</b>	
<b>10. Derivados de cobertura .....</b>	<b>-</b>	<b>-</b>	<b>-</b>	<b>-</b>	
<b>11. Ativos não correntes detidos para venda .....</b>	<b>-</b>	<b>-</b>	<b>-</b>	<b>-</b>	
11.1. Valor bruto .....	-	-	-	-	
11.2. Provisões e imparidades .....	-	-	-	-	
<b>12. Propriedades de investimento .....</b>	<b>-</b>	<b>-</b>	<b>-</b>	<b>-</b>	
12.1. Valor bruto .....	-	-	-	-	
12.2. Provisões, imparidades e amortizações .....	-	-	-	-	
<b>13. Outros ativos tangíveis .....</b>	<b>9.489</b>	<b>10.046</b>	<b>(557)</b>	<b>-5,5%</b>	
13.1. Valor bruto .....	21.003	21.140	(137)	-	
13.2. Provisões, imparidades e amortizações .....	(11.514)	(11.094)	(420)	-	
<b>14. Ativos intangíveis .....</b>	<b>7.376</b>	<b>5.407</b>	<b>1.969</b>	<b>36,4%</b>	
14.1. Valor bruto .....	13.353	10.676	2.677	-	
14.2. Provisões, imparidades e amortizações .....	(5.977)	(5.269)	(708)	-	
<b>15. Investimentos em filiais, associadas e empreendimentos conjuntos.....</b>	<b>27.037</b>	<b>24.491</b>	<b>2.546</b>	<b>10,4%</b>	
15.1. Valor bruto .....	53.226	53.226	-	-	
15.2. Provisões e imparidades .....	(26.189)	(28.735)	2.546	-	
<b>16. Ativos por impostos correntes .....</b>	<b>556</b>	<b>171</b>	<b>385</b>	<b>225,1%</b>	
<b>17. Ativos por impostos diferidos .....</b>	<b>32.640</b>	<b>31.821</b>	<b>819</b>	<b>2,6%</b>	
<b>18. Outros ativos.....</b>	<b>31.589</b>	<b>64.859</b>	<b>(33.270)</b>	<b>-51,3%</b>	
18.1. Valor bruto .....	73.205	111.463	(38.258)	-	
18.2. Provisões e imparidades.....	(41.616)	(46.604)	4.988	-	
<b>Total de Ativo</b>	<b>1.497.183</b>	<b>1.801.288</b>	<b>(304.105)</b>	<b>-16,9%</b>	

**Caixa – Banco de Investimento, S.A.**

<b>Balanço individual (continuação)</b>		<b>31-Dez-16</b>	<b>31-Dez-15</b>	<b>Varição 2016 - 2015</b>	
<b>Passivo</b>	<b>Milhares €</b>	<b>Milhares €</b>	<b>Milhares €</b>	<b>%</b>	
<b>1. Recursos de bancos centrais .....</b>	<b>125.340</b>	<b>224.835</b>	<b>(99.495)</b>	<b>-44,3%</b>	
<b>2. Passivos financeiros detidos para negociação .....</b>	<b>671.570</b>	<b>684.079</b>	<b>(12.509)</b>	<b>-1,8%</b>	
<b>3. Outros passivos financeiros ao justo valor através de resultados .....</b>	-	-	-	-	
<b>4. Recursos de outras instituições de crédito .....</b>	<b>100.568</b>	<b>192.090</b>	<b>(91.522)</b>	<b>-47,6%</b>	
4.1. Depósitos .....	48.004	65.500	(17.496)	-	
4.2. Mercado monetário interbancário .....	-	-	-	-	
4.3. Empréstimos .....	-	-	-	-	
4.4. Operações de venda com acordo de recompra .....	-	-	-	-	
4.5. Outros recursos .....	52.564	126.590	(74.026)	-	
<b>5. Recursos de clientes e outros empréstimos .....</b>	<b>246.959</b>	<b>303.381</b>	<b>(56.422)</b>	<b>-18,6%</b>	
5.1. Depósitos à ordem .....	34.736	214.027	(179.291)	-	
5.2. Depósitos a prazo .....	212.223	89.354	122.869	-	
5.3. Depósitos de poupança .....	-	-	-	-	
5.4. Outros recursos .....	-	-	-	-	
<b>6. Responsabilidades representadas por títulos .....</b>	-	-	-	-	
6.1. Certificados de depósitos .....	-	-	-	-	
6.2. Obrigações .....	-	-	-	-	
6.3. Outras responsabilidades .....	-	-	-	-	
<b>7. Passivos financeiros associados a ativos transferidos .....</b>	-	-	-	-	
<b>8. Derivados de cobertura .....</b>	-	<b>170</b>	<b>(170)</b>	<b>-100,0%</b>	
<b>9. Passivos não correntes detidos para venda .....</b>	-	-	-	-	
<b>10. Provisões .....</b>	<b>3.682</b>	<b>12.866</b>	<b>(9.184)</b>	<b>-71,4%</b>	
<b>11. Passivos por impostos correntes .....</b>	-	<b>426</b>	<b>(426)</b>	<b>-100,0%</b>	
<b>12. Passivos por impostos diferidos .....</b>	<b>9.293</b>	<b>2.115</b>	<b>7.178</b>	<b>339,4%</b>	
<b>13. Instrumentos representativos de capital .....</b>	-	-	-	-	
<b>14. Outros passivos subordinados .....</b>	-	-	-	-	
<b>15. Outros passivos .....</b>	<b>30.223</b>	<b>68.631</b>	<b>(38.408)</b>	<b>-56,0%</b>	
<b>Total de Passivo</b>	<b>1.187.635</b>	<b>1.488.593</b>	<b>(300.958)</b>	<b>-20,2%</b>	
<b>Capital</b>					
<b>16. Capital .....</b>	<b>81.250</b>	<b>81.250</b>	-	<b>0,0%</b>	
<b>17. Prémios de emissão .....</b>	-	-	-	-	
<b>18. Outros instrumentos de capital .....</b>	-	-	-	-	
<b>19. Ações próprias .....</b>	-	-	-	-	
<b>20. Reservas de reavaliação .....</b>	<b>(18.720)</b>	<b>(9.169)</b>	<b>(9.551)</b>	<b>-104,2%</b>	
<b>21. Outras reservas e resultados transitados .....</b>	<b>244.400</b>	<b>207.684</b>	<b>36.716</b>	<b>17,7%</b>	
<b>22. Resultado do exercício .....</b>	<b>2.618</b>	<b>32.930</b>	<b>(30.312)</b>	<b>-92,0%</b>	
<b>23. Dividendos antecipados .....</b>	-	-	-	-	
<b>Total de Capital</b>	<b>309.548</b>	<b>312.695</b>	<b>(3.147)</b>	<b>-1,0%</b>	
<b>Total de Passivo + Capital</b>	<b>1.497.183</b>	<b>1.801.288</b>	<b>(304.105)</b>	<b>-16,9%</b>	

**Caixa – Banco de Investimento, S.A.**

Demonstração de resultados individual	31-Dez-16	31-Dez-15	Variação 2016 - 2015	
	Milhares €	Milhares €	Milhares €	%
1. Juros e rendimentos similares.....	157.587	177.075	(19.488)	-
2. Juros e encargos similares.....	138.248	149.718	(11.470)	-
<b>3. Margem financeira.....</b>	<b>19.339</b>	<b>27.357</b>	<b>(8.018)</b>	<b>-29,3%</b>
4. Rendimentos de instrumentos de capital.....	722	29.000	(28.278)	-
5. Rendimentos de serviços e comissões.....	23.746	36.267	(12.521)	-
6. Encargos com serviços e comissões.....	(1.149)	(1.078)	(71)	-
7. Resultados de ativos e passivos ao justo valor através de resultados.....	21.012	(28.188)	49.200	-
8. Resultados de ativos financeiros disponíveis para venda.....	(5.446)	6.478	(11.924)	-
9. Resultados de reavaliação cambial.....	131	75	56	-
10. Resultados de alienação de outros ativos.....	-	-	-	-
11. Outros resultados de exploração.....	870	1.720	(850)	-
<b>12. Produto bancário.....</b>	<b>59.225</b>	<b>71.631</b>	<b>(12.406)</b>	<b>-17,3%</b>
13. Custos com pessoal.....	12.476	13.280	(804)	-
14. Gastos gerais administrativos.....	7.642	8.100	(458)	-
15. Amortizações do exercício.....	1.541	1.482	59	-
16. Provisões líquidas de reposições e anulações.....	(6.359)	(2.847)	(3.512)	-
17. Correções de valor associadas ao crédito a clientes e valores a receber de outros devedores (líquidas de reposições e anulações).....	17.141	3.217	13.924	-
18. Imparidade de outros ativos financ. líquida de reversões e recuperações.....	15.773	13.563	2.210	-
19. Imparidade de outros ativos líquida de reversões e recuperações.....	(1.388)	193	(1.581)	-
<b>20. Resultado antes de impostos.....</b>	<b>12.399</b>	<b>34.643</b>	<b>(22.244)</b>	<b>-64,2%</b>
21. Impostos correntes.....	254	2.116	(1.862)	-
22. Impostos diferidos.....	9.527	(403)	9.930	-
<b>23. Resultado do exercício</b>	<b>2.618</b>	<b>32.930</b>	<b>(30.312)</b>	<b>-92,0%</b>

Demonstração do rendimento integral	31-Dez-16	31-Dez-15	Variação 2016 - 2015	
	Milhares €	Milhares €	Milhares €	%
<b>Resultado do exercício.....</b>	<b>2.618</b>	<b>32.930</b>	<b>(30.312)</b>	<b>-92,0%</b>
<b>Ativos disponíveis para venda</b>				
Ganhos e perdas no exercício.....	-	(27.423)	27.423	-
Reclassificação de ganhos e perdas incluídos em resultados do exercício.....	(12.873)	-	(12.873)	-
Impostos.....	3.322	7.618	(4.296)	-
Pensões.....	-	-	-	-
Outros movimentos.....	-	-	-	-
Total outro rendimento integral do exercício.....	<b>(9.551)</b>	<b>(19.805)</b>	<b>10.254</b>	<b>51,8%</b>
<b>Total rendimento integral do exercício</b>	<b>(6.933)</b>	<b>13.125</b>	<b>(20.058)</b>	<b>-152,8%</b>

**Caixa – Banco de Investimento, S.A.**

Demonstração das alterações nos capitais próprios (Milhares €)	Capital	Prémios de emissão	Outros instrumentos de capital	Ações próprias	Reserva de justo valor	Outras reservas e resultados transitados	Resultado do exercício	Total do capital próprio
<b>Saldo a 31 de dezembro de 2015</b>	<b>81.250</b>	-	-	-	<b>(9.169)</b>	<b>210.621</b>	<b>33.779</b>	<b>316.481</b>
Outros movimentos registados diretamente no capital próprio								
Alterações de justo valor líquidas de imposto .....	-	-	-	-	(9.551)	-	-	(9.551)
Pensões – regime transitório.....	-	-	-	-	-	-	-	-
Outros movimentos .....	-	-	-	-	-	-	-	-
Resultado do exercício .....	-	-	-	-	-	-	2.618	2.618
<b>Total de ganhos e perdas reconhecidos no exercício</b>	<b>-</b>	<b>-</b>	<b>-</b>	<b>-</b>	<b>(9.551)</b>	<b>-</b>	<b>2.618</b>	<b>(6.933)</b>
Aumento de capital.....	-	-	-	-	-	-	-	-
Emissão / reembolso de outros instrumentos de capital .....	-	-	-	-	-	-	-	-
Constituição de reservas .....	-	-	-	-	-	33.779	(33.779)	-
Dividendos de ações ordinárias.....	-	-	-	-	-	-	-	-
Dividendos antecipados .....	-	-	-	-	-	-	-	-
Variação de ações próprias .....	-	-	-	-	-	-	-	-
Planos de incentivos baseados em ações .....	-	-	-	-	-	-	-	-
Outros movimentos .....	-	-	-	-	-	-	-	-
<b>Saldo a 31 de dezembro de 2016</b>	<b>81.250</b>	-	-	-	<b>(18.720)</b>	<b>244.400</b>	<b>2.618</b>	<b>309.548</b>

**Caixa – Banco de Investimento, S.A.**

Demonstração dos fluxos de caixa individual	31-Dez-16	31-Dez-15	Variação 2016 - 2015	
	Milhares €	Milhares €	Milhares €	%
<b>Fluxos de caixa das atividades operacionais</b>				
Juros e proveitos recebidos .....	157.459	176.899	(19.440)	-
Juros e custos pagos .....	(139.323)	(154.529)	15.206	-
Serviços e comissões recebidas .....	23.797	36.281	(12.484)	-
Serviços e comissões pagas .....	(585)	(1.078)	493	-
Recuperações de créditos .....	-	-	-	-
Contribuições para o fundo de pensões .....	-	-	-	-
Pagamentos de caixa a empregados e fornecedores .....	(20.254)	(18.803)	(1.451)	-
<b>Sub-total .....</b>	<b>21.094</b>	<b>38.770</b>	<b>(17.676)</b>	<b>-</b>
<b>Variações nos ativos e passivos operacionais</b>				
Disponibilidades de natureza obrigatória e recursos em bancos centrais .....	-	-	-	-
Ativos e passivos financeiros ao justo valor através de resultados .....	48.971	127.039	(78.068)	-
Aplicações em instituições de crédito .....	55.696	(17.877)	73.573	-
Recursos de instituições de crédito .....	(190.554)	(180.009)	(10.545)	-
Crédito a clientes .....	42.905	31.038	11.867	-
Recursos de clientes e outros empréstimos .....	(55.811)	25.559	(81.370)	-
Derivados de cobertura .....	-	(142.771)	142.771	-
Outros ativos e passivos operacionais .....	(19.960)	4.171	(24.131)	-
<b>Fluxos de caixa líquidos das atividades operacionais, antes de impostos sobre os lucros .....</b>	<b>(97.659)</b>	<b>(114.080)</b>	<b>16.421</b>	<b>14,4%</b>
Impostos sobre os lucros pagos .....	(5.550)	(2.825)	(2.725)	-
<b>Fluxos de caixa líquidos das atividades operacionais .....</b>	<b>(103.209)</b>	<b>(116.905)</b>	<b>13.696</b>	<b>11,7%</b>
<b>Fluxos de caixa das atividades de investimento</b>				
Aquisição de investimentos em subsidiárias e associadas .....	-	-	-	-
Alienação de investimentos em subsidiárias e associadas .....	-	-	-	-
Dividendos recebidos .....	722	29.000	(28.278)	-
Compra de ativos financeiros disponíveis para venda .....	-	-	-	-
Venda de ativos financeiros disponíveis para venda .....	111.773	98.038	13.735	-
Investimentos detidos até à maturidade .....	-	-	-	-
Compra de imobilizações .....	(2.954)	(3.008)	54	-
Venda de imobilizações .....	-	-	-	-
<b>Fluxos de caixa líquidos das atividades de investimento .....</b>	<b>109.541</b>	<b>124.030</b>	<b>(14.489)</b>	<b>-11,7%</b>
<b>Fluxos de caixa das atividades de financiamento</b>				
Aumento de capital .....	-	-	-	-
Emissão de obrigações e outros passivos titulados .....	-	-	-	-
Reembolso de obrigações e outros passivos titulados .....	-	-	-	-
Emissão / reembolso de passivos subordinados .....	-	-	-	-
Ações próprias .....	-	-	-	-
Dividendos pagos .....	-	-	-	-
<b>Fluxos de caixa líquidos das atividades de financiamento .....</b>	<b>-</b>	<b>-</b>	<b>-</b>	<b>-</b>
<b>Variação líquida em caixa e seus equivalentes .....</b>	<b>6.332</b>	<b>7.125</b>	<b>(793)</b>	<b>-11,1%</b>
Caixa e equivalentes no início do exercício .....	8.711	1.585	7.126	-
Efeito da alteração da taxa de câmbio em caixa e seus equivalentes .....	-	-	-	-
<b>Variação líquida em caixa e seus equivalentes .....</b>	<b>6.332</b>	<b>7.125</b>	<b>(793)</b>	<b>-11,1%</b>
<b>Caixa e equivalentes no fim do exercício</b>	<b>15.043</b>	<b>8.710</b>	<b>6.333</b>	<b>72,7%</b>



I.15. Novo Banco, S.A.

NOVO BANCO

## Novo Banco, S.A.

### Informação Genérica

<b>Sede:</b>	Avenida da Liberdade, n.º 195; 1250-142 Lisboa.
<b>Telefone:</b>	213 501 000
<b>Fax:</b>	218 557 491
<b>Internet:</b>	<a href="http://www.novobanco.pt">www.novobanco.pt</a>

### Órgãos Sociais

#### Conselho de Administração

<b>Presidente:</b>	António Manuel Palma Ramalho;
<b>Administradores Executivos:</b>	Jorge Telmo Maria Freire Cardoso, Vítor Manuel Lopes Fernandes, Francisco Ravara Cary, Francisco Marques da Cruz Vieira da Cruz;

#### Mesa Assembleia Geral

<b>Presidente:</b>	José Gabriel Queiró;
<b>Vice-Presidente:</b>	João Alexandre Marques;
<b>Secretário:</b>	Eugénio Fernando Quintais Lopes;

#### Conselho Fiscal

<b>Presidente:</b>	José Manuel de Oliveira Vitorino;
<b>Vogais:</b>	José António Noivo Alves da Fonseca, José Francisco Claro;

#### ROC/ SROC

<b>SROC:</b>	PricewaterhouseCoopers & Associados, representada por José Manuel Henriques Bernardo e Aurélio Adriano Rangel Amado.
--------------	--

### Estrutura Acionista



**Novo Banco, S.A.**

Outra Informação	Total	Homens	Mulheres
31 de dezembro de 2016			
<b>Empregados (ativ. dom.) - por tipo de função</b>			
Funções de chefia	1.032	668	364
Funções específicas	1.998	902	1.096
Funções administrativas	1.831	842	989
Auxiliares	15	5	10
Total	4.876	2.417	2.459
<b>Empregados - por distribuição geográfica</b>			
Em Portugal	4.876	2.417	2.459
No estrangeiro	381	n.d	n.d
Total	5.257	n.d	n.d
<b>Balcões - por distribuição geográfica</b>			
Em Portugal	484		
No estrangeiro <sup>46</sup>	35		
Total	519		
<b>Outros indicadores de cobertura bancária</b>			
ATM's	1.234		
Contas bancárias ativas	1.390.801		
Cartões de crédito e débito ativos	1.947.320		
POS's	40.367		

Demonstrações Financeiras (milhares €)	Individual	Consolidado
31 de dezembro de 2016		
<b>Balanço</b>		
Total de ativo.....	46.843.311	52.332.672
Crédito a clientes.....	25.905.409	28.184.426
Recursos de clientes.....	25.599.957	25.989.719
Responsabilidades representadas por títulos.....	3.025.503	3.817.801
Passivos subordinados.....	-	48.100
Aplicações e recursos de instituições de crédito.....	(3.368.630)	(2.853.747)
Capitais próprios.....	4.674.706	5.147.953
Capital.....	4.900.000	4.900.000
<b>Demonstração dos Resultados</b>		
Margem financeira.....	374.834	514.484
Produto bancário / Produto da atividade.....	837.856	936.446
Resultado antes de impostos.....	(950.761)	(1.025.065)
<b>Fluxos de Caixa</b>		
Fluxos de caixa líquidos das atividades operacionais.....	(319.549)	956.359
Fluxos de caixa líquidos das atividades de investimento.....	712.363	147.622
Fluxos de caixa líquidos das atividades de financiamento.....	(708.605)	(345.846)
Efeito da alteração da taxa de câmbio em caixa e equivalentes.....	(1.447)	(1.447)
Varição líquida em caixa e seus equivalentes.....	(315.791)	758.135
Caixa e equivalentes no início do exercício.....	609.586	822.521
Caixa e equivalentes no fim do exercício.....	292.348	1.579.209
<b>Capitais Próprios</b>		
Total de capitais próprios a 31 de dezembro de 2015 <sup>47</sup> .....	5.499.478	5.935.374
Total de capitais próprios a 31 de dezembro de 2016.....	4.674.706	5.147.953

<sup>46</sup> Inclui sucursais no exterior e escritórios de representação

<sup>47</sup> Demonstrações financeiras reexpressas na sequência da publicação do Aviso nº 5/2015, de 30 de dezembro, do BdP, que prevê que, a partir de 1/jan/2016, as demonstrações financeiras individuais passem a ser preparadas de acordo com as IAS/IFRS tal como adotadas pela União Europeia.

**Novo Banco, S.A.**

<b>Balço individual</b>		<b>31-Dez-16</b>	<b>31-Dez-15<sup>48</sup></b>	<b>Varição 2016 - 2015</b>	
<b>Ativo</b>		<b>Milhares €</b>	<b>Milhares €</b>	<b>Milhares €</b>	<b>%</b>
<b>1.</b>	<b>Caixa e disponibilidades em bancos centrais .....</b>	<b>1.464.402</b>	<b>738.360</b>	<b>726.042</b>	<b>98,3%</b>
1.1.	Caixa .....	175.575	174.223	1.352	-
1.2.	Depósitos à ordem e disponibilidades em bancos centrais .....	1.288.827	564.137	724.690	-
<b>2.</b>	<b>Disponibilidades em outras instituições de crédito .....</b>	<b>116.774</b>	<b>132.753</b>	<b>(15.979)</b>	<b>-12,0%</b>
<b>3.</b>	<b>Ativos financeiros detidos para negociação.....</b>	<b>665.364</b>	<b>787.083</b>	<b>(121.719)</b>	<b>-15,5%</b>
3.1.	Obrigações e outros títulos de rendimento fixo de emissores públicos ....	-	1.128	(1.128)	-
3.2.	Obrigações e outros títulos de rendimento fixo de outros emissores .....	1	29	(28)	-
3.3.	Ações.....	217	14.550	(14.333)	-
3.4.	Outros títulos .....	-	76	(76)	-
3.5.	Derivados .....	665.146	771.300	(106.154)	-
<b>4.</b>	<b>Outros ativos financeiros ao justo valor através de resultados .....</b>	<b>4.876</b>	<b>227.393</b>	<b>(222.517)</b>	<b>-97,9%</b>
4.1.	Obrigações e outros títulos de rendimento fixo de emissores públicos ....	-	-	-	-
4.2.	Obrigações e outros títulos de rendimento fixo de outros emissores .....	1.414	1.785	(371)	-
4.3.	Ações.....	3.166	163.327	(160.161)	-
4.4.	Outros títulos .....	296	62.281	(61.985)	-
<b>5.</b>	<b>Ativos financeiros disponíveis para venda.....</b>	<b>9.970.699</b>	<b>10.594.931</b>	<b>(624.232)</b>	<b>-5,9%</b>
5.1.	Obrigações e outros títulos de rendimento fixo de emissores públicos ....	4.737.997	5.162.395	(424.398)	-
5.2.	Obrigações e outros títulos de rendimento fixo de outros emissores .....	2.512.170	2.410.766	101.404	-
5.3.	Ações.....	1.525.686	1.438.714	86.972	-
5.4.	Outros títulos .....	2.703.798	2.909.924	(206.126)	-
5.5.	Provisões e imparidades.....	(1.508.952)	(1.326.868)	(182.084)	-
<b>6.</b>	<b>Aplicações em instituições de crédito .....</b>	<b>1.325.623</b>	<b>2.548.148</b>	<b>(1.222.525)</b>	<b>-48,0%</b>
6.1.	Mercado monetário interbancário .....	-	-	-	-
6.2.	Depósitos .....	336.104	1.637.456	(1.301.352)	-
6.3.	Empréstimos .....	563.046	528.437	34.609	-
6.4.	Outras aplicações .....	886.115	569.155	316.960	-
6.5.	Operações de compra com acordo de revenda.....	12.772	-	12.772	-
6.6.	Provisões e imparidades .....	(472.414)	(186.900)	(285.514)	-
<b>7.</b>	<b>Crédito a clientes.....</b>	<b>25.905.409</b>	<b>28.005.358</b>	<b>(2.099.949)</b>	<b>-7,5%</b>
7.1.	Crédito não representado por valores mobiliários .....	25.072.348	28.243.466	(3.171.118)	-
7.2.	Crédito titularizado não desreconhecido .....	630.575	115.486	515.089	-
7.3.	Outros créditos e valores a receber (titulados) .....	-	-	-	-
7.4.	Crédito e juros vencidos.....	5.710.619	5.351.424	359.195	-
7.5.	Provisões e imparidades.....	(5.508.133)	(5.705.018)	196.885	-
<b>8.</b>	<b>Investimentos detidos até à maturidade.....</b>	<b>-</b>	<b>-</b>	<b>-</b>	<b>-</b>
8.1.	Obrigações e outros títulos de rendimento fixo de emissores públicos ....	-	-	-	-
8.2.	Obrigações e outros títulos de rendimento fixo de outros emissores .....	-	-	-	-
8.3.	Provisões e imparidades .....	-	-	-	-
<b>9.</b>	<b>Ativos com acordo de recompra .....</b>	<b>-</b>	<b>-</b>	<b>-</b>	<b>-</b>
<b>10.</b>	<b>Derivados de cobertura .....</b>	<b>223.583</b>	<b>322.055</b>	<b>(98.472)</b>	<b>-30,6%</b>
<b>11.</b>	<b>Ativos não correntes detidos para venda .....</b>	<b>84.474</b>	<b>1.252.050</b>	<b>(1.167.576)</b>	<b>-93,3%</b>
11.1.	Valor bruto .....	94.868	1.681.269	(1.586.401)	-
11.2.	Provisões e imparidades .....	(10.394)	(429.219)	418.825	-
<b>12.</b>	<b>Propriedades de investimento .....</b>	<b>-</b>	<b>-</b>	<b>-</b>	<b>-</b>
12.1.	Valor bruto .....	-	-	-	-
12.2.	Provisões, imparidades e amortizações .....	-	-	-	-
<b>13.</b>	<b>Outros ativos tangíveis .....</b>	<b>199.683</b>	<b>229.560</b>	<b>(29.877)</b>	<b>-13,0%</b>
13.1.	Valor bruto .....	913.371	959.323	(45.952)	-
13.2.	Provisões, imparidades e amortizações .....	(713.688)	(729.763)	16.075	-
<b>14.</b>	<b>Ativos intangíveis .....</b>	<b>42.325</b>	<b>68.469</b>	<b>(26.144)</b>	<b>-38,2%</b>
14.1.	Valor bruto .....	728.641	727.136	1.505	-
14.2.	Provisões, imparidades e amortizações .....	(686.316)	(658.667)	(27.649)	-
<b>15.</b>	<b>Investimentos em filiais, associadas e empreendimentos conjuntos.....</b>	<b>1.167.445</b>	<b>1.415.763</b>	<b>(248.318)</b>	<b>-17,5%</b>
15.1.	Valor bruto .....	1.430.681	1.752.613	(321.932)	-
15.2.	Provisões e imparidades .....	(263.236)	(336.850)	73.614	-
<b>16.</b>	<b>Ativos por impostos correntes .....</b>	<b>10.201</b>	<b>1.529</b>	<b>8.672</b>	<b>567,2%</b>
<b>17.</b>	<b>Ativos por impostos diferidos .....</b>	<b>2.636.686</b>	<b>2.554.674</b>	<b>82.012</b>	<b>3,2%</b>
<b>18.</b>	<b>Outros ativos.....</b>	<b>3.025.767</b>	<b>2.118.206</b>	<b>907.561</b>	<b>42,8%</b>
18.1.	Valor bruto .....	3.571.169	2.314.348	1.256.821	-
18.2.	Provisões e imparidades.....	(545.402)	(196.142)	(349.260)	-
<b>Total de Ativo</b>		<b>46.843.311</b>	<b>50.996.332</b>	<b>(4.153.021)</b>	<b>-8,1%</b>

<sup>48</sup> Demonstrações financeiras reexpressas na sequência da publicação do Aviso nº 5/2015, de 30 de dezembro, do BdP, que prevê que, a partir de 1/jan/2016, as demonstrações financeiras individuais passem a ser preparadas de acordo com as IAS/IFRS tal como adotadas pela União Europeia.

**Novo Banco, S.A.**

<b>Balço individual (continuaço)</b>	<b>31-Dez-16</b>	<b>31-Dez-15<sup>49</sup></b>	<b>Variào 2016 - 2015</b>	
<b>Passivo</b>	<b>Milhares €</b>	<b>Milhares €</b>	<b>Milhares €</b>	<b>%</b>
<b>1. Recursos de bancos centrais .....</b>	<b>6.410.033</b>	<b>7.485.794</b>	<b>(1.075.761)</b>	<b>-14,4%</b>
<b>2. Passivos financeiros detidos para negociao .....</b>	<b>645.359</b>	<b>758.446</b>	<b>(113.087)</b>	<b>-14,9%</b>
<b>3. Outros passivos financeiros ao justo valor atravs de resultados .....</b>	-	-	-	-
<b>4. Recursos de outras instituies de crdito .....</b>	<b>4.694.253</b>	<b>5.129.860</b>	<b>(435.607)</b>	<b>-8,5%</b>
4.1. Depsitos .....	2.127.847	1.584.396	543.451	-
4.2. Mercado monetrio interbancrio .....	-	-	-	-
4.3. Emprstimos .....	860.584	1.164.434	(303.850)	-
4.4. Operaes de venda com acordo de recompra .....	1.625.020	2.143.636	(518.616)	-
4.5. Outros recursos .....	80.802	237.394	(156.592)	-
<b>5. Recursos de clientes e outros emprstimos .....</b>	<b>25.599.957</b>	<b>27.237.874</b>	<b>(1.637.917)</b>	<b>-6,0%</b>
5.1. Depsitos à ordem .....	7.999.379	7.882.099	117.280	-
5.2. Depsitos a prazo .....	14.050.069	16.246.396	(2.196.327)	-
5.3. Depsitos de poupana .....	3.151.107	2.901.615	249.492	-
5.4. Outros recursos .....	399.402	207.764	191.638	-
<b>6. Responsabilidades representadas por ttulos .....</b>	<b>3.025.503</b>	<b>3.489.565</b>	<b>(464.062)</b>	<b>-13,3%</b>
6.1. Certificados de depósitos .....	-	4.615	(4.615)	-
6.2. Obrigaes .....	3.025.503	3.406.769	(381.266)	-
6.3. Outras responsabilidades .....	-	78.181	(78.181)	-
<b>7. Passivos financeiros associados a ativos transferidos .....</b>	<b>685.588</b>	<b>168.565</b>	<b>517.023</b>	<b>306,7%</b>
<b>8. Derivados de cobertura .....</b>	<b>108.263</b>	<b>77.846</b>	<b>30.417</b>	<b>39,1%</b>
<b>9. Passivos no correntes detidos para venda .....</b>	-	-	-	-
<b>10. Provises .....</b>	<b>334.546</b>	<b>422.127</b>	<b>(87.581)</b>	<b>-20,7%</b>
<b>11. Passivos por impostos correntes .....</b>	<b>12.852</b>	<b>29.803</b>	<b>(16.951)</b>	<b>-56,9%</b>
<b>12. Passivos por impostos diferidos .....</b>	<b>87.979</b>	<b>78.956</b>	<b>9.023</b>	<b>11,4%</b>
<b>13. Instrumentos representativos de capital .....</b>	-	-	-	-
<b>14. Outros passivos subordinados .....</b>	-	-	-	-
<b>15. Outros passivos .....</b>	<b>564.272</b>	<b>618.018</b>	<b>(53.746)</b>	<b>-8,7%</b>
<b>Total de Passivo</b>	<b>42.168.605</b>	<b>45.496.854</b>	<b>(3.328.249)</b>	<b>-7,3%</b>
<b>Capital</b>				
<b>16. Capital .....</b>	<b>4.900.000</b>	<b>4.900.000</b>	-	<b>0,0%</b>
<b>17. Prmios de emisso .....</b>	-	-	-	-
<b>18. Outros instrumentos de capital .....</b>	-	-	-	-
<b>19. Aes prprias .....</b>	-	-	-	-
<b>20. Reservas de reavaliao .....</b>	<b>(340.618)</b>	<b>(242.714)</b>	<b>(97.904)</b>	<b>-40,3%</b>
<b>21. Outras reservas e resultados transitados .....</b>	<b>860.068</b>	<b>1.906.833</b>	<b>(1.046.765)</b>	<b>-54,9%</b>
<b>22. Resultado do exercicio .....</b>	<b>(744.744)</b>	<b>(1.064.641)</b>	<b>319.897</b>	<b>30,0%</b>
<b>23. Dividendos antecipados .....</b>	-	-	-	-
<b>Total de Capital</b>	<b>4.674.706</b>	<b>5.499.478</b>	<b>(824.772)</b>	<b>-15,0%</b>
<b>Total de Passivo + Capital</b>	<b>46.843.311</b>	<b>50.996.332</b>	<b>(4.153.021)</b>	<b>-8,1%</b>

<sup>49</sup> Demonstraes financeiras reexpressas na seqncia da publicao do Aviso n 5/2015, de 30 de dezembro, do BdP, que prevê que, a partir de 1/jan/2016, as demonstraes financeiras individuais passem a ser preparadas de acordo com as IAS/IFRS tal como adotadas pela Unio Europeia.

**Novo Banco, S.A.**

Demonstração de resultados individual		31-Dez-16	31-Dez-15 <sup>50</sup>	Variação 2016 - 2015	
		Milhares €	Milhares €	Milhares €	%
1.	Juros e rendimentos similares.....	973.798	1.148.168	(174.370)	-
2.	Juros e encargos similares.....	598.964	900.486	(301.522)	-
<b>3.</b>	<b>Margem financeira.....</b>	<b>374.834</b>	<b>247.682</b>	<b>127.152</b>	<b>51,3%</b>
4.	Rendimentos de instrumentos de capital.....	159.838	50.832	109.006	-
5.	Rendimentos de serviços e comissões.....	335.932	392.745	(56.813)	-
6.	Encargos com serviços e comissões.....	(91.136)	(98.228)	7.092	-
7.	Resultados de ativos e passivos ao justo valor através de resultados.....	101.210	(55.961)	157.171	-
8.	Resultados de ativos financeiros disponíveis para venda.....	11.593	(13.625)	25.218	-
9.	Resultados de reavaliação cambial.....	5.004	(7.445)	12.449	-
10.	Resultados de alienação de outros ativos.....	(15.558)	10.030	(25.588)	-
11.	Outros resultados de exploração.....	(43.861)	(60.367)	16.506	-
<b>12.</b>	<b>Produto bancário.....</b>	<b>837.856</b>	<b>465.663</b>	<b>372.193</b>	<b>79,9%</b>
13.	Custos com pessoal.....	267.424	333.650	(66.226)	-
14.	Gastos gerais administrativos.....	234.903	264.757	(29.854)	-
15.	Amortizações do exercício.....	53.958	66.404	(12.446)	-
16.	Provisões líquidas de reposições e anulações.....	50.902	(18.163)	69.065	-
17.	Correções de valor associadas ao crédito a clientes e valores a receber de outros devedores (líquidas de reposições e anulações).....	555.873	529.037	26.836	-
18.	Imparidade de outros ativos financ. líquida de reversões e recuperações.....	379.035	288.976	90.059	-
19.	Imparidade de outros ativos líquida de reversões e recuperações.....	246.522	119.643	126.879	-
<b>20.</b>	<b>Resultado antes de impostos.....</b>	<b>(950.761)</b>	<b>(1.118.641)</b>	<b>167.880</b>	<b>15,0%</b>
21.	Impostos correntes.....	6.888	12.179	(5.291)	-
22.	Impostos diferidos.....	(212.905)	(66.179)	(146.726)	-
<b>23.</b>	<b>Resultado do exercício</b>	<b>(744.744)</b>	<b>(1.064.641)</b>	<b>319.897</b>	<b>30,0%</b>

Demonstração do rendimento integral		31-Dez-16	31-Dez-15 <sup>50</sup>	Variação 2016 - 2015	
		Milhares €	Milhares €	Milhares €	%
<b>Resultado do exercício.....</b>		<b>(744.744)</b>	<b>(1.064.641)</b>	<b>319.897</b>	<b>30,0%</b>
<b>Ativos disponíveis para venda</b>					
	Ganhos e perdas no exercício.....	(145.601)	(213.101)	67.500	-
	Reclassificação de ganhos e perdas incluídos em resultados do exercício.....	117.926	223.445	(105.519)	-
	Impostos.....	9.208	(4.997)	14.205	-
	Pensões.....	-	-	-	-
	Remensurações de planos de benefícios definidos.....	-	(48.454)	48.454	-
	Outros movimentos.....	(77.567)	(82.090)	4.523	-
	Total outro rendimento integral do exercício.....	<b>(96.034)</b>	<b>(125.197)</b>	<b>29.163</b>	<b>23,3%</b>
<b>Total rendimento integral do exercício</b>		<b>(840.778)</b>	<b>(1.189.838)</b>	<b>349.060</b>	<b>29,3%</b>

<sup>50</sup> Demonstrações financeiras reexpressas na sequência da publicação do Aviso nº 5/2015, de 30 de dezembro, do BdP, que prevê que, a partir de 1/jan/2016, as demonstrações financeiras individuais passem a ser preparadas de acordo com as IAS/IFRS tal como adotadas pela União Europeia.

## Novo Banco, S.A.

Demonstração das alterações nos capitais próprios (Milhares €)	Capital	Prémios de emissão	Outros instrumentos de capital	Ações próprias	Reserva de justo valor	Outras reservas e resultados transitados	Resultado do exercício	Total do capital próprio
<b>Saldo a 31 de dezembro de 2015<sup>51</sup></b>	<b>4.900.000</b>	-	-	-	<b>61.553</b>	<b>1.602.566</b>	<b>(1.064.641)</b>	<b>5.499.478</b>
Outros movimentos registados diretamente no capital próprio								
Alterações de justo valor líquidas de imposto .....	-	-	-	-	(18.467)	-	-	(18.467)
Pensões – regime transitório .....	-	-	-	-	-	-	-	-
Outros movimentos .....	-	-	-	-	-	(77.567)	-	(77.567)
Resultado do exercício.....	-	-	-	-	-	-	(744.744)	(744.744)
<b>Total de ganhos e perdas reconhecidos no exercício</b>	<b>-</b>	<b>-</b>	<b>-</b>	<b>-</b>	<b>(18.467)</b>	<b>(77.567)</b>	<b>(744.744)</b>	<b>(840.778)</b>
Aumento de capital .....	-	-	-	-	-	-	-	-
Emissão / reembolso de outros instrumentos de capital.....	-	-	-	-	-	-	-	-
Constituição de reservas.....	-	-	-	-	-	-	-	-
Dividendos de ações ordinárias .....	-	-	-	-	-	-	-	-
Dividendos antecipados.....	-	-	-	-	-	-	-	-
Variação de ações próprias.....	-	-	-	-	-	-	-	-
Planos de incentivos baseados em ações.....	-	-	-	-	-	-	-	-
Outros movimentos.....	-	-	-	-	-	(1.048.635)	1.064.641	16.006
<b>Saldo a 31 de dezembro de 2016</b>	<b>4.900.000</b>	<b>-</b>	<b>-</b>	<b>-</b>	<b>43.086</b>	<b>476.364</b>	<b>(744.744)</b>	<b>4.674.706</b>

<sup>51</sup> Demonstrações financeiras reexpressas na sequência da publicação do Aviso nº 5/2015, de 30 de dezembro, do BdP, que prevê que, a partir de 1/jan/2016, as demonstrações financeiras individuais passem a ser preparadas de acordo com as IAS/IFRS tal como adotadas pela União Europeia.

**Novo Banco, S.A.**

Demonstração dos fluxos de caixa individual	31-Dez-16	31-Dez-15	Variação 2016 - 2015	
	Milhares €	Milhares €	Milhares €	%
<b>Fluxos de caixa das atividades operacionais</b>				
Juros e proveitos recebidos.....	1.019.438	1.208.559	(189.121)	-
Juros e custos pagos.....	(666.139)	(1.134.935)	468.796	-
Serviços e comissões recebidas.....	336.183	392.921	(56.738)	-
Serviços e comissões pagas.....	(95.392)	(105.094)	9.702	-
Recuperações de créditos.....	31.605	17.653	13.952	-
Contribuições para o fundo de pensões.....	(139.296)	(94.449)	(44.847)	-
Pagamentos de caixa a empregados e fornecedores.....	(455.816)	(545.750)	89.934	-
<b>Sub-total.....</b>	<b>30.583</b>	<b>(261.095)</b>	<b>291.678</b>	<b>-</b>
<b>Variações nos ativos e passivos operacionais</b>				
Disponibilidades de natureza obrigatória e recursos em bancos centrais.....	(2.099.694)	(841.187)	(1.258.507)	-
Ativos e passivos financeiros ao justo valor através de resultados.....	297.582	1.108.238	(810.656)	-
Aplicações em instituições de crédito.....	1.164.420	159.370	1.005.050	-
Recursos de instituições de crédito.....	(362.602)	800.373	(1.162.975)	-
Crédito a clientes.....	1.750.320	2.180.010	(429.690)	-
Recursos de clientes e outros empréstimos.....	(1.588.218)	(580.400)	(1.007.818)	-
Derivados de cobertura.....	(2.012)	17.148	(19.160)	-
Outros ativos e passivos operacionais.....	518.800	733.751	(214.952)	-
<b>Fluxos de caixa líquidos das atividades operacionais, antes de impostos sobre os lucros.....</b>	<b>(290.821)</b>	<b>3.316.208</b>	<b>(3.607.030)</b>	<b>-108,8%</b>
Impostos sobre os lucros pagos.....	(28.728)	(17.693)	(11.035)	-
<b>Fluxos de caixa líquidos das atividades operacionais.....</b>	<b>(319.549)</b>	<b>3.298.515</b>	<b>(3.618.065)</b>	<b>-109,7%</b>
<b>Fluxos de caixa das atividades de investimento</b>				
Aquisição de investimentos em subsidiárias e associadas.....	(26.334)	-	(26.334)	-
Alienação de investimentos em subsidiárias e associadas.....	42.765	322.150	(279.385)	-
Dividendos recebidos.....	159.838	50.832	109.006	-
Compra de ativos financeiros disponíveis para venda.....	(18.668.176)	(42.904.627)	24.236.451	-
Venda de ativos financeiros disponíveis para venda.....	19.205.534	39.338.447	(20.132.913)	-
Investimentos detidos até à maturidade.....	-	-	-	-
Compra de imobilizações.....	(13.882)	(24.387)	10.505	-
Venda de imobilizações.....	12.618	(492)	13.110	-
<b>Fluxos de caixa líquidos das atividades de investimento.....</b>	<b>712.363</b>	<b>(3.218.077)</b>	<b>3.930.440</b>	<b>122,1%</b>
<b>Fluxos de caixa das atividades de financiamento</b>				
Aumento de capital.....	-	-	-	-
Emissão de obrigações e outros passivos titulados.....	450.000	4.593	445.407	-
Reembolso de obrigações e outros passivos titulados.....	(1.158.605)	(2.111.181)	952.576	-
Emissão / reembolso de passivos subordinados.....	-	-	-	-
Ações próprias.....	-	-	-	-
Dividendos pagos.....	-	-	-	-
<b>Fluxos de caixa líquidos das atividades de financiamento.....</b>	<b>(708.605)</b>	<b>(2.106.588)</b>	<b>1.397.983</b>	<b>66,4%</b>
<b>Variação líquida em caixa e seus equivalentes.....</b>	<b>(315.791)</b>	<b>(2.026.150)</b>	<b>1.710.358</b>	<b>84,4%</b>
Caixa e equivalentes no início do exercício.....	609.586	2.679.315	(2.069.729)	-
Efeito da alteração da taxa de câmbio em caixa e seus equivalentes.....	(1.447)	(43.579)	42.133	-
<b>Variação líquida em caixa e seus equivalentes.....</b>	<b>(315.791)</b>	<b>(2.026.150)</b>	<b>1.710.358</b>	<b>84,4%</b>
<b>Caixa e equivalentes no fim do exercício</b>	<b>292.348</b>	<b>609.586</b>	<b>(317.238)</b>	<b>-52,0%</b>



## I.16. Novo Banco dos Açores, S.A.



**NOVO BANCO**  
**DOS AÇORES**

The logo for Novo Banco dos Açores features the words "NOVO BANCO" in a bold, yellow-green, sans-serif font on the top line, and "DOS AÇORES" in a bold, grey, sans-serif font on the bottom line. A small, stylized blue and white graphic element is positioned to the right of the top line.

## Novo Banco dos Açores, S.A.

### Informação Genérica

<b>Sede:</b>	Rua Hintze Ribeiro, n.º 2-8; 9500-049 Ponta Delgada.
<b>Telefone:</b>	296 307 000
<b>Fax:</b>	296 307 020
<b>Internet:</b>	<a href="http://www.novobancodosacores.pt">www.novobancodosacores.pt</a>

### Órgãos Sociais

#### Conselho de Administração

<b>Presidente:</b>	Jaime José Matos da Gama;
<b>Administradores Executivos:</b>	Gualter José Andrade Furtado, António Manuel da Silva Nogueira Rodrigues, Gustavo Manuel Frazão de Medeiros;
<b>Administradores Não Executivos:</b>	Luís Miguel Alves Ribeiro, Mário Jorge Tapada Gouveia, José Francisco Gonçalves Silva, Zita Maria Medeiros Correia Magalhães Sousa, Isabel Maria Ferreira Possantes Rodrigues Cascão(*);

#### Comissão Executiva

<b>Presidente:</b>	Gualter José Andrade Furtado;
<b>Vice-Presidente:</b>	António Manuel da Silva Nogueira Rodrigues;
<b>Restantes Membros:</b>	Gustavo Manuel Frazão de Medeiros;

#### Mesa Assembleia Geral

<b>Presidente:</b>	Francisco Marques da Cruz Vieira da Cruz;
<b>Vice-Presidente:</b>	Octaviano Geraldo Cabral Mota;
<b>Secretário:</b>	Maria Carolina Soares Carreiro;

#### Conselho Fiscal

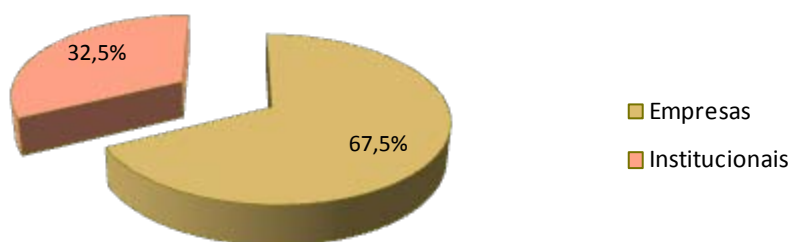
<b>Presidente:</b>	José Maria Rego Ribeiro da Cunha;
<b>Vogais:</b>	António Maurício Couto Tavares Sousa, José Manuel dos Santos Gaudêncio;

#### ROC/ SROC

<b>SROC:</b>	PricewaterhouseCoopers & Associados;
--------------	--------------------------------------

(\*)Em preparação o processo para o pedido de autorização ao Banco de Portugal para o início de funções.

### Estrutura Acionista



**Novo Banco dos Açores, S.A.**

Outra Informação	Total	Homens	Mulheres
31 de dezembro de 2016			
<b>Empregados (ativ. dom.) - por tipo de função</b>			
Funções de chefia	21	15	6
Funções específicas	30	18	12
Funções administrativas	32	13	19
Auxiliares	-	-	-
Total	83	46	37
<b>Empregados - por distribuição geográfica</b>			
Em Portugal	83	46	37
No estrangeiro	-	-	-
Total	83	46	37
<b>Balcões - por distribuição geográfica</b>			
Em Portugal	15		
No estrangeiro <sup>52</sup>	-		
Total	15		
<b>Outros indicadores de cobertura bancária</b>			
ATM's	35		
Contas bancárias ativas	n.d.		
Cartões de crédito e débito ativos	43.539		
POS's	1.464		

Demonstrações Financeiras (milhares €)	Individual	Consolidado
31 de dezembro de 2016		
<b>Balanço</b>		
Total de ativo.....	648.604	-
Crédito a clientes.....	351.925	-
Recursos de clientes.....	353.664	-
Responsabilidades representadas por títulos.....	-	-
Passivos subordinados.....	-	-
Aplicações e recursos de instituições de crédito.....	(39.406)	-
Capitais próprios.....	35.838	-
Capital.....	18.638	-
<b>Demonstração dos Resultados</b>		
Margem financeira.....	5.844	-
Produto bancário / Produto da atividade.....	13.313	-
Resultado antes de impostos.....	2.500	-
<b>Fluxos de Caixa</b>		
Fluxos de caixa líquidos das atividades operacionais.....	(6.126)	-
Fluxos de caixa líquidos das atividades de investimento.....	709	-
Fluxos de caixa líquidos das atividades de financiamento.....	-	-
Efeito da alteração da taxa de câmbio em caixa e equivalentes.....	21	-
Varição líquida em caixa e seus equivalentes.....	(5.417)	-
Caixa e equivalentes no início do exercício.....	17.945	-
Caixa e equivalentes no fim do exercício.....	12.549	-
<b>Capitais Próprios</b>		
Total de capitais próprios a 31 de dezembro de 2015 <sup>53</sup> .....	37.431	-
Total de capitais próprios a 31 de dezembro de 2016.....	35.838	-

<sup>52</sup> Inclui sucursais no exterior e escritórios de representação

<sup>53</sup> Demonstrações financeiras reexpressas na sequência da publicação do Aviso nº 5/2015, de 30 de dezembro, do BdP, que prevê que, a partir de 1/jan/2016, as demonstrações financeiras individuais passem a ser preparadas de acordo com as IAS/IFRS tal como adotadas pela União Europeia.

**Novo Banco dos Açores, S.A.**

<b>Balço individual</b>		<b>31-Dez-16</b>	<b>31-Dez-15<sup>54</sup></b>	<b>Varição 2016 - 2015</b>	
<b>Ativo</b>		<b>Milhares €</b>	<b>Milhares €</b>	<b>Milhares €</b>	<b>%</b>
<b>1.</b>	<b>Caixa e disponibilidades em bancos centrais .....</b>	<b>4.842</b>	<b>5.299</b>	<b>(457)</b>	<b>-8,6%</b>
1.1.	Caixa .....	4.842	5.299	(457)	-
1.2.	Depósitos à ordem e disponibilidades em bancos centrais .....	-	-	-	-
<b>2.</b>	<b>Disponibilidades em outras instituições de crédito .....</b>	<b>11.075</b>	<b>15.895</b>	<b>(4.820)</b>	<b>-30,3%</b>
<b>3.</b>	<b>Ativos financeiros detidos para negociação.....</b>	<b>3</b>	<b>1</b>	<b>2</b>	<b>-</b>
3.1.	Obrigações e outros títulos de rendimento fixo de emissores públicos ....	-	-	-	-
3.2.	Obrigações e outros títulos de rendimento fixo de outros emissores .....	-	-	-	-
3.3.	Ações.....	-	-	-	-
3.4.	Outros títulos .....	-	-	-	-
3.5.	Derivados .....	3	1	2	-
<b>4.</b>	<b>Outros ativos financeiros ao justo valor através de resultados .....</b>	<b>-</b>	<b>-</b>	<b>-</b>	<b>-</b>
4.1.	Obrigações e outros títulos de rendimento fixo de emissores públicos ....	-	-	-	-
4.2.	Obrigações e outros títulos de rendimento fixo de outros emissores .....	-	-	-	-
4.3.	Ações.....	-	-	-	-
4.4.	Outros títulos .....	-	-	-	-
<b>5.</b>	<b>Ativos financeiros disponíveis para venda.....</b>	<b>42.493</b>	<b>43.215</b>	<b>(722)</b>	<b>-1,7%</b>
5.1.	Obrigações e outros títulos de rendimento fixo de emissores públicos ....	34.873	-	34.873	-
5.2.	Obrigações e outros títulos de rendimento fixo de outros emissores .....	-	-	-	-
5.3.	Ações.....	7.620	6.963	657	-
5.4.	Outros títulos .....	-	36.252	(36.252)	-
5.5.	Provisões e imparidades.....	-	-	-	-
<b>6.</b>	<b>Aplicações em instituições de crédito .....</b>	<b>214.552</b>	<b>298.459</b>	<b>(83.907)</b>	<b>-28,1%</b>
6.1.	Mercado monetário interbancário .....	-	-	-	-
6.2.	Depósitos .....	214.552	298.459	(83.907)	-
6.3.	Empréstimos .....	-	-	-	-
6.4.	Outras aplicações .....	-	-	-	-
6.5.	Operações de compra com acordo de revenda.....	-	-	-	-
6.6.	Provisões e imparidades .....	-	-	-	-
<b>7.</b>	<b>Crédito a clientes.....</b>	<b>351.925</b>	<b>353.165</b>	<b>(1.240)</b>	<b>-0,4%</b>
7.1.	Crédito não representado por valores mobiliários .....	357.577	358.870	(1.293)	-
7.2.	Crédito titularizado não desreconhecido .....	-	-	-	-
7.3.	Outros créditos e valores a receber (titulados) .....	-	-	-	-
7.4.	Crédito e juros vencidos .....	18.927	18.555	372	-
7.5.	Provisões e imparidades.....	(24.579)	(24.260)	(319)	-
<b>8.</b>	<b>Investimentos detidos até à maturidade.....</b>	<b>-</b>	<b>-</b>	<b>-</b>	<b>-</b>
8.1.	Obrigações e outros títulos de rendimento fixo de emissores públicos ....	-	-	-	-
8.2.	Obrigações e outros títulos de rendimento fixo de outros emissores .....	-	-	-	-
8.3.	Provisões e imparidades .....	-	-	-	-
<b>9.</b>	<b>Ativos com acordo de recompra .....</b>	<b>-</b>	<b>-</b>	<b>-</b>	<b>-</b>
<b>10.</b>	<b>Derivados de cobertura .....</b>	<b>-</b>	<b>-</b>	<b>-</b>	<b>-</b>
<b>11.</b>	<b>Ativos não correntes detidos para venda .....</b>	<b>-</b>	<b>9.594</b>	<b>(9.594)</b>	<b>-100,0%</b>
11.1.	Valor bruto .....	-	10.854	(10.854)	-
11.2.	Provisões e imparidades .....	-	(1.260)	1.260	-
<b>12.</b>	<b>Propriedades de investimento .....</b>	<b>-</b>	<b>-</b>	<b>-</b>	<b>-</b>
12.1.	Valor bruto .....	-	-	-	-
12.2.	Provisões, imparidades e amortizações .....	-	-	-	-
<b>13.</b>	<b>Outros ativos tangíveis .....</b>	<b>-</b>	<b>5.608</b>	<b>(5.608)</b>	<b>-100,0%</b>
13.1.	Valor bruto .....	-	10.268	(10.268)	-
13.2.	Provisões, imparidades e amortizações .....	-	(4.660)	4.660	-
<b>14.</b>	<b>Ativos intangíveis .....</b>	<b>5.167</b>	<b>1.328</b>	<b>3.839</b>	<b>289,1%</b>
14.1.	Valor bruto .....	10.058	7.187	2.871	-
14.2.	Provisões, imparidades e amortizações .....	(4.891)	(5.859)	968	-
<b>15.</b>	<b>Investimentos em filiais, associadas e empreendimentos conjuntos.....</b>	<b>1.416</b>	<b>-</b>	<b>1.416</b>	<b>-</b>
15.1.	Valor bruto .....	7.806	-	7.806	-
15.2.	Provisões e imparidades .....	(6.390)	-	(6.390)	-
<b>16.</b>	<b>Ativos por impostos correntes .....</b>	<b>-</b>	<b>-</b>	<b>-</b>	<b>-</b>
<b>17.</b>	<b>Ativos por impostos diferidos .....</b>	<b>4.730</b>	<b>4.503</b>	<b>227</b>	<b>5,0%</b>
<b>18.</b>	<b>Outros ativos.....</b>	<b>12.401</b>	<b>4.634</b>	<b>7.767</b>	<b>167,6%</b>
18.1.	Valor bruto .....	13.662	4.807	8.855	-
18.2.	Provisões e imparidades.....	(1.261)	(173)	(1.088)	-
<b>Total de Ativo</b>		<b>648.604</b>	<b>741.701</b>	<b>(93.097)</b>	<b>-12,6%</b>

<sup>54</sup> Demonstrações financeiras reexpressas na sequência da publicação do Aviso nº 5/2015, de 30 de dezembro, do BdP, que prevê que, a partir de 1/jan/2016, as demonstrações financeiras individuais passem a ser preparadas de acordo com as IAS/IFRS tal como adotadas pela União Europeia.

**Novo Banco dos Açores, S.A.**

<b>Balço individual (continuaço)</b>	<b>31-Dez-16</b>	<b>31-Dez-15<sup>55</sup></b>	<b>Variào 2016 - 2015</b>	
<b>Passivo</b>	<b>Milhares €</b>	<b>Milhares €</b>	<b>Milhares €</b>	<b>%</b>
<b>1. Recursos de bancos centrais .....</b>	-	-	-	-
<b>2. Passivos financeiros detidos para negociao .....</b>	<b>10</b>	<b>7</b>	<b>3</b>	<b>42,9%</b>
<b>3. Outros passivos financeiros ao justo valor atravs de resultados .....</b>	-	-	-	-
<b>4. Recursos de outras instituies de crdito .....</b>	<b>253.958</b>	<b>356.846</b>	<b>(102.888)</b>	<b>-28,8%</b>
4.1. Depsitos .....	253.957	356.126	(102.169)	-
4.2. Mercado monetrio interbancrio .....	-	-	-	-
4.3. Emprstimos .....	-	-	-	-
4.4. Operaes de venda com acordo de recompra .....	-	-	-	-
4.5. Outros recursos .....	1	720	(719)	-
<b>5. Recursos de clientes e outros emprstimos .....</b>	<b>353.664</b>	<b>342.674</b>	<b>10.990</b>	<b>3,2%</b>
5.1. Depsitos à ordem .....	72.414	63.161	9.253	-
5.2. Depsitos a prazo .....	245.081	248.542	(3.461)	-
5.3. Depsitos de poupana .....	33.352	26.893	6.459	-
5.4. Outros recursos .....	2.817	4.078	(1.261)	-
<b>6. Responsabilidades representadas por ttulos .....</b>	-	-	-	-
6.1. Certificados de depósitos .....	-	-	-	-
6.2. Obrigaes .....	-	-	-	-
6.3. Outras responsabilidades .....	-	-	-	-
<b>7. Passivos financeiros associados a ativos transferidos .....</b>	-	-	-	-
<b>8. Derivados de cobertura .....</b>	<b>816</b>	<b>628</b>	<b>188</b>	<b>29,9%</b>
<b>9. Passivos no correntes detidos para venda .....</b>	-	-	-	-
<b>10. Provises .....</b>	<b>934</b>	<b>22</b>	<b>912</b>	<b>4145,5%</b>
<b>11. Passivos por impostos correntes .....</b>	<b>722</b>	<b>1.774</b>	<b>(1.052)</b>	<b>-59,3%</b>
<b>12. Passivos por impostos diferidos .....</b>	<b>783</b>	<b>233</b>	<b>550</b>	<b>236,1%</b>
<b>13. Instrumentos representativos de capital .....</b>	-	-	-	-
<b>14. Outros passivos subordinados .....</b>	-	-	-	-
<b>15. Outros passivos .....</b>	<b>1.879</b>	<b>2.086</b>	<b>(207)</b>	<b>-9,9%</b>
<b>Total de Passivo</b>	<b>612.766</b>	<b>704.270</b>	<b>(91.504)</b>	<b>-13,0%</b>
<b>Capital</b>				
<b>16. Capital .....</b>	<b>18.638</b>	<b>18.638</b>	-	<b>0,0%</b>
<b>17. Prmios de emisso .....</b>	<b>6.681</b>	<b>6.681</b>	-	<b>0,0%</b>
<b>18. Outros instrumentos de capital .....</b>	-	-	-	-
<b>19. Aes prprias .....</b>	-	-	-	-
<b>20. Reservas de reavaliao .....</b>	<b>(6.546)</b>	<b>(3.079)</b>	<b>(3.467)</b>	<b>-112,6%</b>
<b>21. Outras reservas e resultados transitados .....</b>	<b>15.387</b>	<b>11.327</b>	<b>4.060</b>	<b>35,8%</b>
<b>22. Resultado do exercicio .....</b>	<b>1.678</b>	<b>3.864</b>	<b>(2.186)</b>	<b>-56,6%</b>
<b>23. Dividendos antecipados .....</b>	-	-	-	-
<b>Total de Capital</b>	<b>35.838</b>	<b>37.431</b>	<b>(1.593)</b>	<b>-4,3%</b>
<b>Total de Passivo + Capital</b>	<b>648.604</b>	<b>741.701</b>	<b>(93.097)</b>	<b>-12,6%</b>

<sup>55</sup> Demonstraes financeiras reexpressas na seqncia da publicao do Aviso n 5/2015, de 30 de dezembro, do BdP, que prevê que, a partir de 1/jan/2016, as demonstraes financeiras individuais passem a ser preparadas de acordo com as IAS/IFRS tal como adotadas pela Unio Europeia.

## Novo Banco dos Açores, S.A.

Demonstração de resultados individual		31-Dez-16	31-Dez-15 <sup>56</sup>	Variação 2016 - 2015	
		Milhares €	Milhares €	Milhares €	%
1.	Juros e rendimentos similares.....	13.702	14.098	(396)	-
2.	Juros e encargos similares.....	7.858	7.618	240	-
<b>3.</b>	<b>Margem financeira.....</b>	<b>5.844</b>	<b>6.480</b>	<b>(636)</b>	<b>-9,8%</b>
4.	Rendimentos de instrumentos de capital.....	249	172	77	-
5.	Rendimentos de serviços e comissões.....	5.636	6.167	(531)	-
6.	Encargos com serviços e comissões.....	(563)	(662)	99	-
7.	Resultados de ativos e passivos ao justo valor através de resultados.....	452	15	437	-
8.	Resultados de ativos financeiros disponíveis para venda.....	1.526	9	1.517	-
9.	Resultados de reavaliação cambial.....	87	196	(109)	-
10.	Resultados de alienação de outros ativos.....	(233)	5	(238)	-
11.	Outros resultados de exploração.....	315	(27)	342	-
<b>12.</b>	<b>Produto bancário.....</b>	<b>13.313</b>	<b>12.355</b>	<b>958</b>	<b>7,8%</b>
13.	Custos com pessoal.....	3.774	4.045	(271)	-
14.	Gastos gerais administrativos.....	2.537	2.462	75	-
15.	Amortizações do exercício.....	892	1.014	(122)	-
16.	Provisões líquidas de reposições e anulações.....	1.681	-	1.681	-
17.	Correções de valor associadas ao crédito a clientes e valores a receber de outros devedores (líquidas de reposições e anulações).....	1.424	(982)	2.406	-
18.	Imparidade de outros ativos financ. líquida de reversões e recuperações.....	-	1	(1)	-
19.	Imparidade de outros ativos líquida de reversões e recuperações.....	505	635	(130)	-
<b>20.</b>	<b>Resultado antes de impostos.....</b>	<b>2.500</b>	<b>5.180</b>	<b>(2.680)</b>	<b>-51,7%</b>
21.	Impostos correntes.....	1.180	1.894	(714)	-
22.	Impostos diferidos.....	(358)	(578)	220	-
<b>23.</b>	<b>Resultado do exercício</b>	<b>1.678</b>	<b>3.864</b>	<b>(2.186)</b>	<b>-56,6%</b>

Demonstração do rendimento integral		31-Dez-16	31-Dez-15 <sup>56</sup>	Variação 2016 - 2015	
		Milhares €	Milhares €	Milhares €	%
<b>Resultado do exercício.....</b>		<b>1.678</b>	<b>3.864</b>	<b>(2.186)</b>	<b>-56,6%</b>
<b>Ativos disponíveis para venda</b>					
	Ganhos e perdas no exercício.....	(1.954)	109	(2.063)	-
	Reclassificação de ganhos e perdas incluídos em resultados do exercício.....	1.526	9	1.517	-
	Impostos.....	(599)	(57)	(542)	-
	Pensões.....	-	-	-	-
	Outros movimentos.....	(2.440)	(655)	(1.785)	-
	<b>Total outro rendimento integral do exercício.....</b>	<b>(3.467)</b>	<b>(594)</b>	<b>(2.873)</b>	<b>-483,7%</b>
<b>Total rendimento integral do exercício</b>		<b>(1.789)</b>	<b>3.270</b>	<b>(5.059)</b>	<b>-154,7%</b>

<sup>56</sup> Demonstrações financeiras reexpressas na sequência da publicação do Aviso nº 5/2015, de 30 de dezembro, do BdP, que prevê que, a partir de 1/jan/2016, as demonstrações financeiras individuais passem a ser preparadas de acordo com as IAS/IFRS tal como adotadas pela União Europeia.

## Novo Banco dos Açores, S.A.

Demonstração das alterações nos capitais próprios (Milhares €)	Capital	Prémios de emissão	Outros instrumentos de capital	Ações próprias	Reserva de justo valor	Outras reservas e resultados transitados	Resultado do exercício	Total do capital próprio
<b>Saldo a 31 de dezembro de 2015<sup>57</sup></b>	<b>18.638</b>	<b>6.681</b>	-	-	<b>3.196</b>	<b>5.052</b>	<b>3.864</b>	<b>37.431</b>
Outros movimentos registados diretamente no capital próprio								
Alterações de justo valor líquidas de imposto .....	-	-	-	-	(1.027)	-	-	(1.027)
Pensões – regime transitório.....	-	-	-	-	-	-	-	-
Outros movimentos .....	-	-	-	-	-	(2.440)	-	(2.440)
Resultado do exercício .....	-	-	-	-	-	-	1.678	1.678
<b>Total de ganhos e perdas reconhecidos no exercício</b>	<b>-</b>	<b>-</b>	<b>-</b>	<b>-</b>	<b>(1.027)</b>	<b>(2.440)</b>	<b>1.678</b>	<b>(1.789)</b>
Aumento de capital .....	-	-	-	-	-	-	-	-
Emissão / reembolso de outros instrumentos de capital .....	-	-	-	-	-	-	-	-
Constituição de reservas .....	-	-	-	-	-	3.864	(3.864)	-
Dividendos de ações ordinárias.....	-	-	-	-	-	-	-	-
Variação de ações próprias .....	-	-	-	-	-	-	-	-
Planos de incentivos baseados em ações .....	-	-	-	-	-	-	-	-
Outros movimentos .....	-	-	-	-	-	196	-	196
<b>Saldo a 31 de dezembro de 2016</b>	<b>18.638</b>	<b>6.681</b>	-	-	<b>2.169</b>	<b>6.672</b>	<b>1.678</b>	<b>35.838</b>

<sup>57</sup> Demonstrações financeiras reexpressas na sequência da publicação do Aviso nº 5/2015, de 30 de dezembro, do BdP, que prevê que, a partir de 1/jan/2016, as demonstrações financeiras individuais passem a ser preparadas de acordo com as IAS/IFRS tal como adotadas pela União Europeia.

**Novo Banco dos Açores, S.A.**

Demonstração dos fluxos de caixa individual	31-Dez-16	31-Dez-15	Variação 2016 - 2015	
	Milhares €	Milhares €	Milhares €	%
<b>Fluxos de caixa das atividades operacionais</b>				
Juros e proveitos recebidos.....	14.053	13.045	1.008	-
Juros e custos pagos.....	(8.750)	(6.036)	(2.714)	-
Serviços e comissões recebidas.....	5.636	6.167	(531)	-
Serviços e comissões pagas.....	(563)	(662)	99	-
Recuperações de créditos.....	623	386	237	-
Contribuições para o fundo de pensões.....	(273)	(599)	326	-
Pagamentos de caixa a empregados e fornecedores.....	(2.347)	(5.859)	3.512	-
<b>Sub-total.....</b>	<b>8.379</b>	<b>6.442</b>	<b>1.937</b>	<b>-</b>
<b>Variações nos ativos e passivos operacionais</b>				
Disponibilidades de natureza obrigatória e recursos em bancos centrais.....	-	-	-	-
Ativos e passivos financeiros ao justo valor através de resultados.....	453	24	429	-
Aplicações em instituições de crédito.....	83.698	(289.948)	373.646	-
Recursos de instituições de crédito.....	(102.559)	255.672	(358.231)	-
Crédito a clientes.....	1.885	9.845	(7.960)	-
Recursos de clientes e outros empréstimos.....	11.329	44.741	(33.412)	-
Derivados de cobertura.....	49	125	(76)	-
Outros ativos e passivos operacionais.....	(6.911)	1.359	(8.270)	-
<b>Fluxos de caixa líquidos das atividades operacionais, antes de impostos sobre os lucros.....</b>	<b>(3.677)</b>	<b>28.260</b>	<b>(31.937)</b>	<b>-113,0%</b>
Impostos sobre os lucros pagos.....	(2.449)	(162)	(2.287)	-
<b>Fluxos de caixa líquidos das atividades operacionais.....</b>	<b>(6.126)</b>	<b>28.098</b>	<b>(34.224)</b>	<b>-121,8%</b>
<b>Fluxos de caixa das atividades de investimento</b>				
Aquisição de investimentos em subsidiárias e associadas.....	-	-	-	-
Alienação de investimentos em subsidiárias e associadas.....	-	-	-	-
Dividendos recebidos.....	249	172	77	-
Compra de ativos financeiros disponíveis para venda.....	(405)	(34.460)	34.055	-
Venda de ativos financeiros disponíveis para venda.....	1.537	4.998	(3.461)	-
Investimentos detidos até à maturidade.....	-	-	-	-
Compra de imobilizações.....	(672)	(835)	163	-
Venda de imobilizações.....	-	-	-	-
<b>Fluxos de caixa líquidos das atividades de investimento.....</b>	<b>709</b>	<b>(30.125)</b>	<b>30.834</b>	<b>102,4%</b>
<b>Fluxos de caixa das atividades de financiamento</b>				
Aumento de capital.....	-	-	-	-
Emissão de obrigações e outros passivos titulados.....	-	-	-	-
Reembolso de obrigações e outros passivos titulados.....	-	-	-	-
Emissão / reembolso de passivos subordinados.....	-	-	-	-
Ações próprias.....	-	-	-	-
Dividendos pagos.....	-	-	-	-
<b>Fluxos de caixa líquidos das atividades de financiamento.....</b>	<b>-</b>	<b>-</b>	<b>-</b>	<b>-</b>
<b>Variação líquida em caixa e seus equivalentes.....</b>	<b>(5.417)</b>	<b>(2.027)</b>	<b>(3.390)</b>	<b>-167,2%</b>
Caixa e equivalentes no início do exercício.....	17.945	19.777	(1.832)	-
Efeito da alteração da taxa de câmbio em caixa e seus equivalentes.....	21	195	(174)	-
<b>Variação líquida em caixa e seus equivalentes.....</b>	<b>(5.417)</b>	<b>(2.027)</b>	<b>(3.390)</b>	<b>-167,2%</b>
<b>Caixa e equivalentes no fim do exercício</b>	<b>12.549</b>	<b>17.945</b>	<b>(5.396)</b>	<b>-30,1%</b>



I.17. BEST - Banco Eletrónico de Serviço Total, S.A.

The logo for Best Bank features the word "Best" in a large, bold, blue, rounded sans-serif font. To its right, the word "Bank" is written in a smaller, blue, sans-serif font.

## BEST – Banco Electrónico de Serviço Total, S.A.

### Informação Genérica

<b>Sede:</b>	Praça Marques de Pombal n.º 3 - 3º; 1250 - 161 Lisboa.
<b>Telefone:</b>	218 839 310
<b>Fax:</b>	218 839 369
<b>Internet:</b>	<a href="http://www.bancobest.pt">www.bancobest.pt</a>

### Órgãos Sociais

#### Conselho de Administração

**Administradores Executivos:** Isabel Maria Ferreira Possantes Rodrigues Cascão, Marília Boavida Correia Cabral, Pedro Alexandre Lemos Cabral das Neves;

**Administradores Não Executivos:** Maria Madalena Monteiro da Mata Torres Pitta e Cunha, Jorge Daniel Lopes da Silva;

#### Comissão Executiva

**Presidente:** Isabel Maria Ferreira Possantes Rodrigues Cascão;

**Restantes Membros:** Marília Boavida Correia Cabral, Pedro Alexandre Lemos Cabral das Neves;

#### Mesa Assembleia Geral

**Presidente:** Patrícia Afonso Fonseca Moraes Bastos;

**Secretário:** Pedro Moreira de Almeida Queiroz de Barros;

#### ROC/ SROC

**SROC:** PricewaterhouseCoopers & Associados - SROC, Lda. - n.º: 183.

### Estrutura Acionista



**BEST – Banco Electrónico de Serviço Total, S.A.**

Outra Informação	Total	Homens	Mulheres
31 de dezembro de 2016			
<b>Empregados (ativ. dom.) - por tipo de função</b>			
Funções de chefia	41	30	11
Funções específicas	58	34	24
Funções administrativas	16	-	16
Auxiliares	-	-	-
Total	115	64	51
<b>Empregados - por distribuição geográfica</b>			
Em Portugal	115	64	51
No estrangeiro	-	-	-
Total	115	64	51
<b>Balcões - por distribuição geográfica</b>			
Em Portugal	7		
No estrangeiro <sup>58</sup>	-		
Total	7		
<b>Outros indicadores de cobertura bancária</b>			
ATM's	-		
Contas bancárias ativas	53.489		
Cartões de crédito e débito ativos	37.934		
POS's	-		

Demonstrações Financeiras (milhares €)	Individual	Consolidado
31 de dezembro de 2016		
<b>Balanço</b>		
Total de ativo.....	536.957	-
Crédito a clientes.....	135.867	-
Recursos de clientes.....	442.172	-
Responsabilidades representadas por títulos.....	-	-
Passivos subordinados.....	-	-
Aplicações e recursos de instituições de crédito.....	273.712	-
Capitais próprios.....	73.947	-
Capital.....	63.000	-
<b>Demonstração dos Resultados</b>		
Margem financeira.....	6.553	-
Produto bancário / Produto da atividade.....	17.490	-
Resultado antes de impostos.....	4.128	-
<b>Fluxos de Caixa</b>		
Fluxos de caixa líquidos das atividades operacionais.....	18.823	-
Fluxos de caixa líquidos das atividades de investimento.....	(13.834)	-
Fluxos de caixa líquidos das atividades de financiamento.....	(1.990)	-
Efeito da alteração da taxa de câmbio em caixa e equivalentes.....	473	-
Varição líquida em caixa e seus equivalentes.....	2.999	-
Caixa e equivalentes no início do exercício.....	61.216	-
Caixa e equivalentes no fim do exercício.....	64.688	-
<b>Capitais Próprios</b>		
Total de capitais próprios a 31 de dezembro de 2015.....	73.385	-
Total de capitais próprios a 31 de dezembro de 2016.....	73.947	-

<sup>58</sup> Inclui sucursais no exterior e escritórios de representação

**BEST – Banco Electrónico de Serviço Total, S.A.**

<b>Balço individual</b>	<b>31-Dez-16</b>	<b>31-Dez-15</b>	<b>Varição 2016 - 2015</b>	
<b>Ativo</b>	<b>Milhares €</b>	<b>Milhares €</b>	<b>Milhares €</b>	<b>%</b>
<b>1. Caixa e disponibilidades em bancos centrais .....</b>	-	-	-	-
1.1. Caixa .....	-	-	-	-
1.2. Depósitos à ordem e disponibilidades em bancos centrais .....	-	-	-	-
<b>2. Disponibilidades em outras instituições de crédito .....</b>	<b>68.820</b>	<b>64.421</b>	<b>4.399</b>	<b>6,8%</b>
<b>3. Ativos financeiros detidos para negociação.....</b>	<b>109</b>	<b>345</b>	<b>(236)</b>	<b>-68,4%</b>
3.1. Obrigações e outros títulos de rendimento fixo de emissores públicos ....	-	-	-	-
3.2. Obrigações e outros títulos de rendimento fixo de outros emissores.....	-	-	-	-
3.3. Ações.....	-	-	-	-
3.4. Outros títulos .....	-	-	-	-
3.5. Derivados .....	109	345	(236)	-
<b>4. Outros ativos financeiros ao justo valor através de resultados .....</b>	-	-	-	-
4.1. Obrigações e outros títulos de rendimento fixo de emissores públicos ....	-	-	-	-
4.2. Obrigações e outros títulos de rendimento fixo de outros emissores.....	-	-	-	-
4.3. Ações.....	-	-	-	-
4.4. Outros títulos .....	-	-	-	-
<b>5. Ativos financeiros disponíveis para venda.....</b>	<b>37.137</b>	<b>22.051</b>	<b>15.086</b>	<b>68,4%</b>
5.1. Obrigações e outros títulos de rendimento fixo de emissores públicos ....	29.978	20.471	9.507	-
5.2. Obrigações e outros títulos de rendimento fixo de outros emissores.....	6.051	1.017	5.034	-
5.3. Ações.....	1.108	563	545	-
5.4. Outros títulos .....	167	167	-	-
5.5. Provisões e imparidades.....	(167)	(167)	-	-
<b>6. Aplicações em instituições de crédito .....</b>	<b>289.241</b>	<b>208.041</b>	<b>81.200</b>	<b>39,0%</b>
6.1. Mercado monetário interbancário .....	-	-	-	-
6.2. Depósitos .....	289.241	208.041	81.200	-
6.3. Empréstimos .....	-	-	-	-
6.4. Outras aplicações .....	-	-	-	-
6.5. Operações de compra com acordo de revenda.....	-	-	-	-
6.6. Provisões e imparidades .....	-	-	-	-
<b>7. Crédito a clientes.....</b>	<b>135.867</b>	<b>157.407</b>	<b>(21.540)</b>	<b>-13,7%</b>
7.1. Crédito não representado por valores mobiliários .....	136.422	155.839	(19.417)	-
7.2. Crédito titularizado não desreconhecido .....	-	-	-	-
7.3. Outros créditos e valores a receber (titulados) .....	-	-	-	-
7.4. Crédito e juros vencidos.....	1.906	3.239	(1.333)	-
7.5. Provisões e imparidades.....	(2.461)	(1.671)	(790)	-
<b>8. Investimentos detidos até à maturidade.....</b>	-	-	-	-
8.1. Obrigações e outros títulos de rendimento fixo de emissores públicos ....	-	-	-	-
8.2. Obrigações e outros títulos de rendimento fixo de outros emissores.....	-	-	-	-
8.3. Provisões e imparidades .....	-	-	-	-
<b>9. Ativos com acordo de recompra .....</b>	-	-	-	-
<b>10. Derivados de cobertura .....</b>	-	-	-	-
<b>11. Ativos não correntes detidos para venda .....</b>	-	<b>14</b>	<b>(14)</b>	<b>-100,0%</b>
11.1. Valor bruto .....	-	14	(14)	-
11.2. Provisões e imparidades .....	-	-	-	-
<b>12. Propriedades de investimento .....</b>	-	-	-	-
12.1. Valor bruto .....	-	-	-	-
12.2. Provisões, imparidades e amortizações .....	-	-	-	-
<b>13. Outros ativos tangíveis .....</b>	<b>629</b>	<b>938</b>	<b>(309)</b>	<b>-32,9%</b>
13.1. Valor bruto .....	5.148	5.193	(45)	-
13.2. Provisões, imparidades e amortizações .....	(4.519)	(4.255)	(264)	-
<b>14. Ativos intangíveis .....</b>	<b>81</b>	<b>277</b>	<b>(196)</b>	<b>-70,8%</b>
14.1. Valor bruto .....	11.693	11.693	-	-
14.2. Provisões, imparidades e amortizações .....	(11.612)	(11.416)	(196)	-
<b>15. Investimentos em filiais, associadas e empreendimentos conjuntos.....</b>	-	-	-	-
15.1. Valor bruto .....	-	-	-	-
15.2. Provisões e imparidades .....	-	-	-	-
<b>16. Ativos por impostos correntes .....</b>	-	<b>157</b>	<b>(157)</b>	<b>-100,0%</b>
<b>17. Ativos por impostos diferidos .....</b>	<b>414</b>	<b>473</b>	<b>(59)</b>	<b>-12,5%</b>
<b>18. Outros ativos.....</b>	<b>4.659</b>	<b>6.856</b>	<b>(2.197)</b>	<b>-32,0%</b>
18.1. Valor bruto .....	4.659	6.856	(2.197)	-
18.2. Provisões e imparidades.....	-	-	-	-
<b>Total de Ativo</b>	<b>536.957</b>	<b>460.980</b>	<b>75.977</b>	<b>16,5%</b>

**BEST – Banco Electrónico de Serviço Total, S.A.**

<b>Balço individual (continuaço)</b>	<b>31-Dez-16</b>	<b>31-Dez-15</b>	<b>Variào 2016 - 2015</b>	
<b>Passivo</b>	<b>Milhares €</b>	<b>Milhares €</b>	<b>Milhares €</b>	<b>%</b>
<b>1. Recursos de bancos centrais .....</b>	-	-	-	-
<b>2. Passivos financeiros detidos para negociao .....</b>	<b>478</b>	<b>230</b>	<b>248</b>	<b>107,8%</b>
<b>3. Outros passivos financeiros ao justo valor atravs de resultados .....</b>	-	-	-	-
<b>4. Recursos de outras instituioes de crdito .....</b>	<b>15.529</b>	<b>29.845</b>	<b>(14.316)</b>	<b>-48,0%</b>
4.1. Depsitos .....	4.398	16.720	(12.322)	-
4.2. Mercado monetrio interbancrio .....	-	-	-	-
4.3. Emprstimos .....	-	-	-	-
4.4. Operaoes de venda com acordo de recompra .....	-	-	-	-
4.5. Outros recursos .....	11.131	13.125	(1.994)	-
<b>5. Recursos de clientes e outros emprstimos .....</b>	<b>442.172</b>	<b>348.510</b>	<b>93.662</b>	<b>26,9%</b>
5.1. Depsitos à ordem .....	326.576	263.955	62.621	-
5.2. Depsitos a prazo .....	112.577	81.950	30.627	-
5.3. Depsitos de poupana .....	692	639	53	-
5.4. Outros recursos .....	2.327	1.966	361	-
<b>6. Responsabilidades representadas por titulos .....</b>	-	-	-	-
6.1. Certificados de depósitos .....	-	-	-	-
6.2. Obrigaçoes .....	-	-	-	-
6.3. Outras responsabilidades .....	-	-	-	-
<b>7. Passivos financeiros associados a ativos transferidos .....</b>	-	-	-	-
<b>8. Derivados de cobertura .....</b>	-	-	-	-
<b>9. Passivos no correntes detidos para venda .....</b>	-	-	-	-
<b>10. Provisoes .....</b>	<b>1.549</b>	<b>1.610</b>	<b>(61)</b>	<b>-3,8%</b>
<b>11. Passivos por impostos correntes .....</b>	<b>142</b>	-	<b>142</b>	-
<b>12. Passivos por impostos diferidos .....</b>	<b>36</b>	<b>68</b>	<b>(32)</b>	<b>-47,1%</b>
<b>13. Instrumentos representativos de capital .....</b>	-	-	-	-
<b>14. Outros passivos subordinados .....</b>	-	-	-	-
<b>15. Outros passivos .....</b>	<b>3.104</b>	<b>7.332</b>	<b>(4.228)</b>	<b>-57,7%</b>
<b>Total de Passivo</b>	<b>463.010</b>	<b>387.595</b>	<b>75.415</b>	<b>19,5%</b>
<b>Capital</b>				
<b>16. Capital .....</b>	<b>63.000</b>	<b>63.000</b>	-	<b>0,0%</b>
<b>17. Prmios de emisso .....</b>	<b>(8)</b>	<b>(8)</b>	-	<b>0,0%</b>
<b>18. Outros instrumentos de capital .....</b>	-	-	-	-
<b>19. Açoes prprias .....</b>	-	-	-	-
<b>20. Reservas de reavaliào .....</b>	<b>(52)</b>	<b>143</b>	<b>(195)</b>	<b>-136,4%</b>
<b>21. Outras reservas e resultados transitados .....</b>	<b>8.261</b>	<b>5.827</b>	<b>2.434</b>	<b>41,8%</b>
<b>22. Resultado do exercicio .....</b>	<b>2.746</b>	<b>4.423</b>	<b>(1.677)</b>	<b>-37,9%</b>
<b>23. Dividendos antecipados .....</b>	-	-	-	-
<b>Total de Capital</b>	<b>73.947</b>	<b>73.385</b>	<b>562</b>	<b>0,8%</b>
<b>Total de Passivo + Capital</b>	<b>536.957</b>	<b>460.980</b>	<b>75.977</b>	<b>16,5%</b>

**BEST – Banco Electrónico de Serviço Total, S.A.**

Demonstração de resultados individual		31-Dez-16	31-Dez-15	Variação 2016 - 2015	
		Milhares €	Milhares €	Milhares €	%
1.	Juros e rendimentos similares.....	7.655	6.878	777	-
2.	Juros e encargos similares.....	1.102	770	332	-
<b>3.</b>	<b>Margem financeira.....</b>	<b>6.553</b>	<b>6.108</b>	<b>445</b>	<b>7,3%</b>
4.	Rendimentos de instrumentos de capital .....	109	29	80	-
5.	Rendimentos de serviços e comissões .....	14.476	19.273	(4.797)	-
6.	Encargos com serviços e comissões .....	(5.758)	(6.550)	792	-
7.	Resultados de ativos e passivos ao justo valor através de resultados.....	(339)	(677)	338	-
8.	Resultados de ativos financeiros disponíveis para venda.....	1.955	-	1.955	-
9.	Resultados de reavaliação cambial .....	474	905	(431)	-
10.	Resultados de alienação de outros ativos .....	94	-	94	-
11.	Outros resultados de exploração .....	(74)	(170)	96	-
<b>12.</b>	<b>Produto bancário .....</b>	<b>17.490</b>	<b>18.918</b>	<b>(1.428)</b>	<b>-7,5%</b>
13.	Custos com pessoal.....	4.911	5.395	(484)	-
14.	Gastos gerais administrativos .....	7.039	7.516	(477)	-
15.	Amortizações do exercício .....	519	621	(102)	-
16.	Provisões líquidas de reposições e anulações .....	765	168	597	-
17.	Correções de valor associadas ao crédito a clientes e valores a receber de outros devedores (líquidas de reposições e anulações).....	128	113	15	-
18.	Imparidade de outros ativos financ. líquida de reversões e recuperações .....	-	-	-	-
19.	Imparidade de outros ativos líquida de reversões e recuperações .....	-	-	-	-
<b>20.</b>	<b>Resultado antes de impostos.....</b>	<b>4.128</b>	<b>5.105</b>	<b>(977)</b>	<b>-19,1%</b>
21.	Impostos correntes .....	1.265	693	572	-
22.	Impostos diferidos .....	117	(11)	128	-
<b>23.</b>	<b>Resultado do exercício</b>	<b>2.746</b>	<b>4.423</b>	<b>(1.677)</b>	<b>-37,9%</b>

Demonstração do rendimento integral		31-Dez-16	31-Dez-15	Variação 2016 - 2015	
		Milhares €	Milhares €	Milhares €	%
<b>Resultado do exercício.....</b>		<b>2.746</b>	<b>4.423</b>	<b>(1.677)</b>	<b>-37,9%</b>
<b>Ativos disponíveis para venda</b>					
	Ganhos e perdas no exercício.....	(2.118)	65	(2.183)	-
	Reclassificação de ganhos e perdas incluídos em resultados do exercício .....	1.955	-	1.955	-
	Impostos.....	(32)	(43)	11	-
	Pensões.....	-	-	-	-
	Outros movimentos .....	-	-	-	-
	<b>Total outro rendimento integral do exercício .....</b>	<b>(195)</b>	<b>22</b>	<b>(217)</b>	<b>-986,4%</b>
<b>Total rendimento integral do exercício</b>		<b>2.551</b>	<b>4.445</b>	<b>(1.894)</b>	<b>-42,6%</b>

**BEST – Banco Electrónico de Serviço Total, S.A.**

Demonstração das alterações nos capitais próprios (Milhares €)	Capital	Prémios de emissão	Outros instrumentos de capital	Ações próprias	Reserva de justo valor	Outras reservas e resultados transitados	Resultado do exercício	Total do capital próprio
<b>Saldo a 31 de dezembro de 2015</b>	<b>63.000</b>	-	-	-	<b>143</b>	<b>5.819</b>	<b>4.424</b>	<b>73.386</b>
Outros movimentos registados diretamente no capital próprio								
Alterações de justo valor líquidas de imposto .....	-	-	-	-	(195)	-	-	(195)
Pensões – regime transitório.....	-	-	-	-	-	-	-	-
Outros movimentos .....	-	-	-	-	-	-	-	-
Resultado do exercício .....	-	-	-	-	-	-	2.746	2.746
<b>Total de ganhos e perdas reconhecidos no exercício</b>	-	-	-	-	<b>(195)</b>	-	<b>2.746</b>	<b>2.551</b>
Aumento de capital .....	-	-	-	-	-	-	-	-
Emissão / reembolso de outros instrumentos de capital .....	-	-	-	-	-	-	-	-
Constituição de reservas .....	-	-	-	-	-	4.424	(4.424)	-
Dividendos de ações ordinárias.....	-	-	-	-	-	(1.990)	-	(1.990)
Variação de ações próprias .....	-	-	-	-	-	-	-	-
Planos de incentivos baseados em ações .....	-	-	-	-	-	-	-	-
Outros movimentos .....	-	-	-	-	-	-	-	-
<b>Saldo a 31 de dezembro de 2016</b>	<b>63.000</b>	-	-	-	<b>(52)</b>	<b>8.253</b>	<b>2.746</b>	<b>73.947</b>

**BEST – Banco Electrónico de Serviço Total, S.A.**

Demonstração dos fluxos de caixa individual	31-Dez-16	31-Dez-15	Variação 2016 - 2015	
	Milhares €	Milhares €	Milhares €	%
<b>Fluxos de caixa das atividades operacionais</b>				
Juros e proveitos recebidos.....	5.437	5.799	(362)	-
Juros e custos pagos.....	(1.444)	(1.187)	(257)	-
Serviços e comissões recebidas.....	14.476	19.273	(4.797)	-
Serviços e comissões pagas.....	(5.758)	(6.550)	792	-
Recuperações de créditos.....	42	-	42	-
Contribuições para o fundo de pensões.....	-	-	-	-
Pagamentos de caixa a empregados e fornecedores.....	(11.917)	(12.911)	994	-
<b>Sub-total.....</b>	<b>836</b>	<b>4.424</b>	<b>(3.588)</b>	<b>-</b>
<b>Variações nos ativos e passivos operacionais</b>				
Disponibilidades de natureza obrigatória e recursos em bancos centrais.....	-	-	-	-
Ativos e passivos financeiros ao justo valor através de resultados.....	145	(2)	147	-
Aplicações em instituições de crédito.....	(79.818)	7.672	(87.490)	-
Recursos de instituições de crédito.....	(14.316)	(16.976)	2.660	-
Crédito a clientes.....	21.745	(15.519)	37.264	-
Recursos de clientes e outros empréstimos.....	93.561	55.237	38.324	-
Derivados de cobertura.....	-	-	-	-
Outros ativos e passivos operacionais.....	(2.076)	(716)	(1.360)	-
<b>Fluxos de caixa líquidos das atividades operacionais, antes de impostos sobre os lucros.....</b>	<b>20.077</b>	<b>34.120</b>	<b>(14.043)</b>	<b>-41,2%</b>
Impostos sobre os lucros pagos.....	(1.254)	(483)	(771)	-
<b>Fluxos de caixa líquidos das atividades operacionais.....</b>	<b>18.823</b>	<b>33.637</b>	<b>(14.814)</b>	<b>-44,0%</b>
<b>Fluxos de caixa das atividades de investimento</b>				
Aquisição de investimentos em subsidiárias e associadas.....	-	-	-	-
Alienação de investimentos em subsidiárias e associadas.....	-	-	-	-
Dividendos recebidos.....	109	29	80	-
Compra de ativos financeiros disponíveis para venda.....	(17.982)	(35.946)	17.964	-
Venda de ativos financeiros disponíveis para venda.....	4.052	17.875	(13.823)	-
Investimentos detidos até à maturidade.....	-	-	-	-
Compra de imobilizações.....	(13)	(23)	10	-
Venda de imobilizações.....	-	-	-	-
<b>Fluxos de caixa líquidos das atividades de investimento.....</b>	<b>(13.834)</b>	<b>(18.065)</b>	<b>4.231</b>	<b>23,4%</b>
<b>Fluxos de caixa das atividades de financiamento</b>				
Aumento de capital.....	-	-	-	-
Emissão de obrigações e outros passivos titulados.....	-	-	-	-
Reembolso de obrigações e outros passivos titulados.....	-	-	-	-
Emissão / reembolso de passivos subordinados.....	-	-	-	-
Ações próprias.....	-	-	-	-
Dividendos pagos.....	(1.990)	-	(1.990)	-
<b>Fluxos de caixa líquidos das atividades de financiamento.....</b>	<b>(1.990)</b>	<b>-</b>	<b>(1.990)</b>	<b>-</b>
<b>Variação líquida em caixa e seus equivalentes.....</b>	<b>2.999</b>	<b>15.572</b>	<b>(12.573)</b>	<b>-80,7%</b>
Caixa e equivalentes no início do exercício.....	61.216	44.739	16.477	-
Efeito da alteração da taxa de câmbio em caixa e seus equivalentes.....	473	905	(432)	-
<b>Variação líquida em caixa e seus equivalentes.....</b>	<b>2.999</b>	<b>15.572</b>	<b>(12.573)</b>	<b>-80,7%</b>
<b>Caixa e equivalentes no fim do exercício</b>	<b>64.688</b>	<b>61.216</b>	<b>3.472</b>	<b>5,7%</b>



## I.18. SICAM – Sistema Integrado de Crédito Agrícola Mútuo



## SICAM – Sistema Integrado de Crédito Agrícola Mútuo

### Informação Genérica

<b>Sede:</b>	Rua Castilho, n.º 233 - 233A; 1099-004 Lisboa.
<b>Telefone:</b>	213 809 900
<b>Fax:</b>	213 870 840
<b>Internet:</b>	<a href="http://www.creditoagricola.pt">www.creditoagricola.pt</a>

### Órgãos Sociais<sup>59</sup>

#### Conselho Geral de Supervisão

<b>Presidente:</b>	Carlos Alberto Courelas;
<b>Conselheiros:</b>	Francisco Amâncio Oliveira Macedo, Orlando José Matos Felicíssimo, António João Mota Cachulo da Trindade, Afonso de Sousa Marto, Alcino dos Santos Sanfins, José Gonçalves Correia da Silva, Artur Teixeira de Faria, Magda Cristina Batista Antunes Santolini;

#### Conselho de Administração Executivo

<b>Presidente:</b>	Licínio Manuel Prata Pina;
<b>Vice-Presidente:</b>	Renato Manuel Ferreira Feitor, José Fernando Maia Alexandre;
<b>Vogais:</b>	Ana Paula Raposo Ramos Freitas, Sérgio Manuel Raposo Frade;

#### Mesa Assembleia Geral

<b>Presidente:</b>	Nuno Carlos Ferreira Carrilho;
<b>Vice-Presidente:</b>	Josué Cândido Ferreira dos Santos;
<b>Secretário:</b>	Carlos Alberto Samora Bitoque Vargas Mogo;

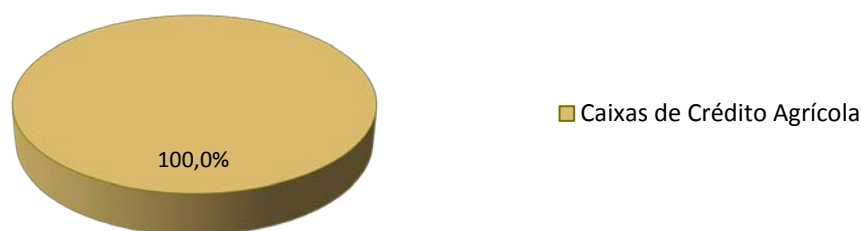
#### ROC/ SROC

<b>ROC:</b>	Aurélio Adriano Rangel Amado, José Manuel Henriques Bernardo;
<b>SROC:</b>	PricewaterhouseCoopers & Associados - Sociedade de Revisores Oficiais de Contas, Lda.

#### Conselho Consultivo

<b>Presidente:</b>	Hélio José de Lemos Rosa;
<b>Vice-Presidente:</b>	José Luís Tirapicos Nunes, José Lopes Gonçalves Barbosa;
<b>Vogais:</b>	Normando António Gil Xarepe, António Germano Fernandes de Sá e Abreu, João Nascimento Canas Guerra, António Francisco Coelho Pinheiro, José Manuel Guerreiro Estiveira Gonçalves, Francisco Eduardo das Neves Rebelo, Adriano Augusto Diêgues;

### Estrutura Accionista<sup>59</sup>



<sup>59</sup> A informação apresentada refere-se à Caixa Central – Caixa Central de Crédito Agrícola Mútuo, CRL

**SICAM – Sistema Integrado de Crédito Agrícola Mútuo**

Outra Informação	Total	Homens	Mulheres
31 de dezembro de 2016			
<b>Empregados (ativ. dom.) - por tipo de função</b>			
Funções de chefia	860	627	233
Funções específicas	487	237	250
Funções administrativas	2.093	1.042	1.051
Auxiliares	166	14	152
Total	3.606	1.920	1.686
<b>Empregados - por distribuição geográfica</b>			
Em Portugal	3.606	1.920	1.686
No estrangeiro	5	3	2
Total	3.611	1.923	1.688
<b>Balcões - por distribuição geográfica</b>			
Em Portugal	679		
No estrangeiro <sup>60</sup>	4		
Total	683		
<b>Outros indicadores de cobertura bancária</b>			
ATM's	1.778		
Contas bancárias ativas	n.d.		
Cartões de crédito e débito ativos	964.915		
POS's	20.749		

Demonstrações Financeiras (milhares €)	Individual	Consolidado
31 de dezembro de 2016		
<b>Balanço</b>		
Total de ativo.....	14.880.614	16.699.391
Crédito a clientes.....	7.997.636	7.940.905
Recursos de clientes.....	11.770.738	11.726.366
Responsabilidades representadas por títulos.....	-	-
Passivos subordinados.....	116.534	116.534
Aplicações e recursos de instituições de crédito.....	(249.709)	(249.708)
Capitais próprios.....	1.227.374	1.244.266
Capital.....	1.033.901	1.033.901
<b>Demonstração dos Resultados</b>		
Margem financeira.....	276.014	327.383
Produto bancário / Produto da atividade.....	474.531	285.001
Resultado antes de impostos.....	105.077	94.862
<b>Fluxos de Caixa</b>		
Fluxos de caixa líquidos das atividades operacionais.....	1.625.994	1.598.622
Fluxos de caixa líquidos das atividades de investimento.....	(1.635.560)	(1.616.435)
Fluxos de caixa líquidos das atividades de financiamento.....	4.333	11.879
Efeito da alteração da taxa de câmbio em caixa e equivalentes.....	-	-
Varição líquida em caixa e seus equivalentes.....	(5.233)	(5.934)
Caixa e equivalentes no início do exercício.....	421.057	421.807
Caixa e equivalentes no fim do exercício.....	415.824	415.873
<b>Capitais Próprios</b>		
Total de capitais próprios a 31 de dezembro de 2015.....	1.172.626	1.204.804
Total de capitais próprios a 31 de dezembro de 2016.....	1.227.374	1.244.266

<sup>60</sup> Inclui sucursais no exterior e escritórios de representação

**SICAM – Sistema Integrado de Crédito Agrícola Mútuo**

<b>Balço individual</b>		<b>31-Dez-16</b>	<b>31-Dez-15</b>	<b>Varição 2016 - 2015</b>	
<b>Ativo</b>		<b>Milhares €</b>	<b>Milhares €</b>	<b>Milhares €</b>	<b>%</b>
<b>1.</b>	<b>Caixa e disponibilidades em bancos centrais .....</b>	<b>340.133</b>	<b>354.210</b>	<b>(14.077)</b>	<b>-4,0%</b>
1.1.	Caixa .....	102.219	106.120	(3.901)	-
1.2.	Depósitos à ordem e disponibilidades em bancos centrais .....	237.914	248.090	(10.176)	-
<b>2.</b>	<b>Disponibilidades em outras instituições de crédito .....</b>	<b>75.691</b>	<b>66.847</b>	<b>8.844</b>	<b>13,2%</b>
<b>3.</b>	<b>Ativos financeiros detidos para negociação.....</b>	<b>411</b>	<b>224</b>	<b>187</b>	<b>83,5%</b>
3.1.	Obrigações e outros títulos de rendimento fixo de emissores públicos ....	-	-	-	-
3.2.	Obrigações e outros títulos de rendimento fixo de outros emissores .....	-	-	-	-
3.3.	Ações.....	-	-	-	-
3.4.	Outros títulos .....	-	-	-	-
3.5.	Derivados .....	411	224	187	-
<b>4.</b>	<b>Outros ativos financeiros ao justo valor através de resultados .....</b>	<b>-</b>	<b>-</b>	<b>-</b>	<b>-</b>
4.1.	Obrigações e outros títulos de rendimento fixo de emissores públicos ....	-	-	-	-
4.2.	Obrigações e outros títulos de rendimento fixo de outros emissores .....	-	-	-	-
4.3.	Ações.....	-	-	-	-
4.4.	Outros títulos .....	-	-	-	-
<b>5.</b>	<b>Ativos financeiros disponíveis para venda.....</b>	<b>1.647.949</b>	<b>3.586.462</b>	<b>(1.938.513)</b>	<b>-54,1%</b>
5.1.	Obrigações e outros títulos de rendimento fixo de emissores públicos ....	1.174.100	2.800.153	(1.626.053)	-
5.2.	Obrigações e outros títulos de rendimento fixo de outros emissores .....	169.874	449.147	(279.273)	-
5.3.	Ações.....	437.507	441.054	(3.547)	-
5.4.	Outros títulos .....	-	-	-	-
5.5.	Provisões e imparidades.....	(133.532)	(103.892)	(29.640)	-
<b>6.</b>	<b>Aplicações em instituições de crédito .....</b>	<b>6.035</b>	<b>94.827</b>	<b>(88.792)</b>	<b>-93,6%</b>
6.1.	Mercado monetário interbancário .....	-	-	-	-
6.2.	Depósitos .....	-	30.001	(30.001)	-
6.3.	Empréstimos .....	6.003	5.061	942	-
6.4.	Outras aplicações .....	32	59.765	(59.733)	-
6.5.	Operações de compra com acordo de revenda.....	-	-	-	-
6.6.	Provisões e imparidades .....	-	-	-	-
<b>7.</b>	<b>Crédito a clientes.....</b>	<b>7.997.636</b>	<b>7.577.775</b>	<b>419.861</b>	<b>5,5%</b>
7.1.	Crédito não representado por valores mobiliários .....	7.918.291	7.468.326	449.965	-
7.2.	Crédito titularizado não desreconhecido .....	-	-	-	-
7.3.	Outros créditos e valores a receber (titulados) .....	247.880	293.227	(45.347)	-
7.4.	Crédito e juros vencidos.....	547.113	668.091	(120.978)	-
7.5.	Provisões e imparidades.....	(715.648)	(851.869)	136.221	-
<b>8.</b>	<b>Investimentos detidos até à maturidade.....</b>	<b>3.663.617</b>	<b>142.920</b>	<b>3.520.697</b>	<b>2.463,4%</b>
8.1.	Obrigações e outros títulos de rendimento fixo de emissores públicos ....	3.495.978	142.920	3.353.058	-
8.2.	Obrigações e outros títulos de rendimento fixo de outros emissores .....	167.639	-	167.639	-
8.3.	Provisões e imparidades .....	-	-	-	-
<b>9.</b>	<b>Ativos com acordo de recompra .....</b>	<b>-</b>	<b>-</b>	<b>-</b>	<b>-</b>
<b>10.</b>	<b>Derivados de cobertura .....</b>	<b>-</b>	<b>-</b>	<b>-</b>	<b>-</b>
<b>11.</b>	<b>Ativos não correntes detidos para venda .....</b>	<b>395.044</b>	<b>445.441</b>	<b>(50.397)</b>	<b>-11,3%</b>
11.1.	Valor bruto .....	491.116	522.796	(31.680)	-
11.2.	Provisões e imparidades .....	(96.072)	(77.355)	(18.717)	-
<b>12.</b>	<b>Propriedades de investimento .....</b>	<b>126</b>	<b>-</b>	<b>126</b>	<b>-</b>
12.1.	Valor bruto .....	126	-	126	-
12.2.	Provisões, imparidades e amortizações .....	-	-	-	-
<b>13.</b>	<b>Outros ativos tangíveis .....</b>	<b>229.632</b>	<b>239.785</b>	<b>(10.153)</b>	<b>-4,2%</b>
13.1.	Valor bruto .....	471.921	467.374	4.547	-
13.2.	Provisões, imparidades e amortizações .....	(242.289)	(227.589)	(14.700)	-
<b>14.</b>	<b>Ativos intangíveis .....</b>	<b>585</b>	<b>737</b>	<b>(152)</b>	<b>-20,6%</b>
14.1.	Valor bruto .....	15.059	14.991	68	-
14.2.	Provisões, imparidades e amortizações .....	(14.474)	(14.254)	(220)	-
<b>15.</b>	<b>Investimentos em filiais, associadas e empreendimentos conjuntos.....</b>	<b>90.436</b>	<b>90.436</b>	<b>-</b>	<b>0,0%</b>
15.1.	Valor bruto .....	90.564	90.816	(252)	-
15.2.	Provisões e imparidades .....	(128)	(380)	252	-
<b>16.</b>	<b>Ativos por impostos correntes .....</b>	<b>11.225</b>	<b>24.552</b>	<b>(13.327)</b>	<b>-54,3%</b>
<b>17.</b>	<b>Ativos por impostos diferidos .....</b>	<b>157.572</b>	<b>164.014</b>	<b>(6.442)</b>	<b>-3,9%</b>
<b>18.</b>	<b>Outros ativos.....</b>	<b>264.522</b>	<b>271.562</b>	<b>(7.040)</b>	<b>-2,6%</b>
18.1.	Valor bruto .....	287.090	290.838	(3.748)	-
18.2.	Provisões e imparidades.....	(22.568)	(19.276)	(3.292)	-
<b>Total de Ativo</b>		<b>14.880.614</b>	<b>13.059.792</b>	<b>1.820.822</b>	<b>13,9%</b>

**SICAM – Sistema Integrado de Crédito Agrícola Mútuo**

<b>Balço individual (continuação)</b>	<b>31-Dez-16</b>	<b>31-Dez-15</b>	<b>Varição 2016 - 2015</b>	
<b>Passivo</b>	<b>Milhares €</b>	<b>Milhares €</b>	<b>Milhares €</b>	<b>%</b>
<b>1. Recursos de bancos centrais .....</b>	<b>1.323.160</b>	<b>385.810</b>	<b>937.350</b>	<b>243,0%</b>
<b>2. Passivos financeiros detidos para negociação .....</b>	<b>234</b>	<b>4</b>	<b>230</b>	<b>5.750,0%</b>
<b>3. Outros passivos financeiros ao justo valor através de resultados .....</b>	-	-	-	-
<b>4. Recursos de outras instituições de crédito .....</b>	<b>255.744</b>	<b>240.007</b>	<b>15.737</b>	<b>6,6%</b>
4.1. Depósitos .....	205.715	230.007	(24.292)	-
4.2. Mercado monetário interbancário .....	-	-	-	-
4.3. Empréstimos .....	50.029	10.000	40.029	-
4.4. Operações de venda com acordo de recompra .....	-	-	-	-
4.5. Outros recursos .....	-	-	-	-
<b>5. Recursos de clientes e outros empréstimos.....</b>	<b>11.770.738</b>	<b>10.969.821</b>	<b>800.917</b>	<b>7,3%</b>
5.1. Depósitos à ordem .....	4.036.478	3.419.147	617.331	-
5.2. Depósitos a prazo .....	5.260.600	5.282.766	(22.166)	-
5.3. Depósitos de poupança .....	2.444.839	2.253.254	191.585	-
5.4. Outros recursos .....	28.821	14.654	14.167	-
<b>6. Responsabilidades representadas por títulos .....</b>	-	-	-	-
6.1. Certificados de depósitos .....	-	-	-	-
6.2. Obrigações .....	-	-	-	-
6.3. Outras responsabilidades .....	-	-	-	-
<b>7. Passivos financeiros associados a ativos transferidos .....</b>	-	-	-	-
<b>8. Derivados de cobertura .....</b>	-	-	-	-
<b>9. Passivos não correntes detidos para venda .....</b>	-	-	-	-
<b>10. Provisões.....</b>	<b>10.293</b>	<b>10.794</b>	<b>(501)</b>	<b>-4,6%</b>
<b>11. Passivos por impostos correntes.....</b>	<b>4.863</b>	<b>6.148</b>	<b>(1.285)</b>	<b>-20,9%</b>
<b>12. Passivos por impostos diferidos.....</b>	<b>1.333</b>	<b>600</b>	<b>733</b>	<b>122,2%</b>
<b>13. Instrumentos representativos de capital.....</b>	<b>1.515</b>	<b>1.634</b>	<b>(119)</b>	<b>-7,3%</b>
<b>14. Outros passivos subordinados .....</b>	<b>116.534</b>	<b>120.409</b>	<b>(3.875)</b>	<b>-3,2%</b>
<b>15. Outros passivos.....</b>	<b>168.826</b>	<b>151.939</b>	<b>16.887</b>	<b>11,1%</b>
<b>Total de Passivo</b>	<b>13.653.240</b>	<b>11.887.166</b>	<b>1.766.074</b>	<b>14,9%</b>
<b>Capital</b>				
<b>16. Capital.....</b>	<b>1.033.901</b>	<b>997.213</b>	<b>36.688</b>	<b>3,7%</b>
<b>17. Prémios de emissão.....</b>	-	-	-	-
<b>18. Outros instrumentos de capital .....</b>	-	-	-	-
<b>19. Ações próprias.....</b>	-	-	-	-
<b>20. Reservas de reavaliação.....</b>	<b>(23.536)</b>	<b>(902)</b>	<b>(22.634)</b>	<b>-2.509,3%</b>
<b>21. Outras reservas e resultados transitados .....</b>	<b>144.952</b>	<b>120.004</b>	<b>24.948</b>	<b>20,8%</b>
<b>22. Resultado do exercício.....</b>	<b>72.057</b>	<b>56.311</b>	<b>15.746</b>	<b>28,0%</b>
<b>23. Dividendos antecipados.....</b>	-	-	-	-
<b>Total de Capital</b>	<b>1.227.374</b>	<b>1.172.626</b>	<b>54.748</b>	<b>4,7%</b>
<b>Total de Passivo + Capital</b>	<b>14.880.614</b>	<b>13.059.792</b>	<b>1.820.822</b>	<b>13,9%</b>

## SICAM – Sistema Integrado de Crédito Agrícola Mútuo

Demonstração de resultados individual		31-Dez-16	31-Dez-15	Variação 2016 - 2015	
		Milhares €	Milhares €	Milhares €	%
1.	Juros e rendimentos similares.....	396.270	400.181	(3.911)	-
2.	Juros e encargos similares.....	120.256	155.052	(34.796)	-
<b>3.</b>	<b>Margem financeira.....</b>	<b>276.014</b>	<b>245.129</b>	<b>30.885</b>	<b>12,6%</b>
4.	Rendimentos de instrumentos de capital .....	8.181	339	7.842	-
5.	Rendimentos de serviços e comissões .....	149.220	140.430	8.790	-
6.	Encargos com serviços e comissões .....	(11.028)	(10.237)	(791)	-
7.	Resultados de ativos e passivos ao justo valor através de resultados.....	(82)	(453)	371	-
8.	Resultados de ativos financeiros disponíveis para venda.....	38.643	99.365	(60.722)	-
9.	Resultados de reavaliação cambial .....	1.768	2.738	(970)	-
10.	Resultados de alienação de outros ativos .....	(1.213)	(2.275)	1.062	-
11.	Outros resultados de exploração .....	13.028	27.720	(14.692)	-
<b>12.</b>	<b>Produto bancário .....</b>	<b>474.531</b>	<b>502.756</b>	<b>(28.225)</b>	<b>-5,6%</b>
13.	Custos com pessoal .....	175.410	166.516	8.894	-
14.	Gastos gerais administrativos .....	124.682	121.152	3.530	-
15.	Amortizações do exercício .....	13.238	13.170	68	-
16.	Provisões líquidas de reposições e anulações .....	449	5.996	(5.547)	-
17.	Correções de valor associadas ao crédito a clientes e valores a receber de outros devedores (líquidas de reposições e anulações).....	(8.033)	75.882	(83.915)	-
18.	Imparidade de outros ativos financ. líquida de reversões e recuperações .....	31.553	32.692	(1.139)	-
19.	Imparidade de outros ativos líquida de reversões e recuperações .....	32.155	12.331	19.824	-
<b>20.</b>	<b>Resultado antes de impostos.....</b>	<b>105.077</b>	<b>75.017</b>	<b>30.060</b>	<b>40,1%</b>
21.	Impostos correntes .....	21.093	23.917	(2.824)	-
22.	Impostos diferidos .....	11.927	(5.211)	17.138	-
<b>23.</b>	<b>Resultado do exercício</b>	<b>72.057</b>	<b>56.311</b>	<b>15.746</b>	<b>28,0%</b>

Demonstração do rendimento integral		31-Dez-16	31-Dez-15	Variação 2016 - 2015	
		Milhares €	Milhares €	Milhares €	%
<b>Resultado do exercício.....</b>		<b>72.057</b>	<b>56.311</b>	<b>15.746</b>	<b>28,0%</b>
<b>Ativos disponíveis para venda</b>					
	Ganhos e perdas no exercício.....	(13.540)	(22.389)	8.849	-
	Reclassificação de ganhos e perdas incluídos em resultados do exercício .....	(9.321)	(44.669)	35.348	-
	Impostos.....	4.929	22.668	(17.739)	-
	Pensões.....	-	(5.831)	5.831	-
	Outros movimentos .....	(4.702)	(7.355)	2.653	-
	<b>Total outro rendimento integral do exercício .....</b>	<b>(22.634)</b>	<b>(57.574)</b>	<b>34.940</b>	<b>60,7%</b>
<b>Total rendimento integral do exercício</b>		<b>49.423</b>	<b>(1.263)</b>	<b>50.686</b>	<b>4.012,1%</b>

## SICAM – Sistema Integrado de Crédito Agrícola Mútuo

Demonstração das alterações nos capitais próprios (Milhares €)	Capital	Prémios de emissão	Outros instrumentos de capital	Ações próprias	Reserva de justo valor	Outras reservas e resultados transitados	Resultado do exercício	Total do capital próprio
<b>Saldo a 31 de dezembro de 2015</b>	<b>997.213</b>	-	-	-	(902)	120.004	56.311	1.172.626
Outros movimentos registados diretamente no capital próprio								
Alterações de justo valor líquidas de imposto .....	-	-	-	-	(22.634)	-	-	(22.634)
Pensões – regime transitório .....	-	-	-	-	-	-	-	-
Outros movimentos .....	-	-	-	-	-	-	-	-
Resultado do exercício .....	-	-	-	-	-	-	72.057	72.057
<b>Total de ganhos e perdas reconhecidos no exercício</b>	-	-	-	-	(22.634)	-	72.057	49.423
Aumento de capital.....	20.934	-	-	-	-	(20.934)	-	-
Emissão / reembolso de outros instrumentos de capital .....	-	-	-	-	-	-	-	-
Constituição de reservas .....	-	-	-	-	-	56.311	(56.311)	-
Dividendos de ações ordinárias .....	-	-	-	-	-	-	-	-
Dividendos antecipados .....	-	-	-	-	-	-	-	-
Variação de ações próprias .....	-	-	-	-	-	-	-	-
Planos de incentivos baseados em ações.....	-	-	-	-	-	-	-	-
Outros movimentos .....	15.754	-	-	-	-	(10.429)	-	5.325
<b>Saldo a 31 de dezembro de 2016</b>	<b>1.033.901</b>	-	-	-	(23.536)	144.952	72.057	1.227.374

**SICAM – Sistema Integrado de Crédito Agrícola Mútuo**

Demonstração dos fluxos de caixa individual	31-Dez-16	31-Dez-15	Variação 2016 - 2015	
	Milhares €	Milhares €	Milhares €	%
<b>Fluxos de caixa das atividades operacionais</b>				
Juros e proveitos recebidos.....	396.270	400.181	(3.911)	-
Juros e custos pagos.....	(120.256)	(155.052)	34.796	-
Serviços e comissões recebidas.....	149.220	140.430	8.790	-
Serviços e comissões pagas.....	(11.028)	(10.237)	(791)	-
Recuperações de créditos.....	27.175	24.566	2.609	-
Contribuições para o fundo de pensões.....	(4.337)	598	(4.935)	-
Pagamentos de caixa a empregados e fornecedores.....	(295.756)	(288.266)	(7.490)	-
<b>Sub-total.....</b>	<b>141.288</b>	<b>112.220</b>	<b>29.068</b>	<b>-</b>
<b>Variações nos ativos e passivos operacionais</b>				
Disponibilidades de natureza obrigatória e recursos em bancos centrais.....	(1.323.160)	(384.590)	(938.570)	-
Ativos e passivos financeiros ao justo valor através de resultados.....	(269)	192	(461)	-
Aplicações em instituições de crédito.....	88.792	(94.637)	183.429	-
Recursos de instituições de crédito.....	953.086	(490.565)	1.443.651	-
Crédito a clientes.....	(412.127)	(343.902)	(68.225)	-
Recursos de clientes e outros empréstimos.....	800.917	349.485	451.432	-
Derivados de cobertura.....	-	-	-	-
Outros ativos e passivos operacionais.....	1.386.340	368.409	1.017.931	-
<b>Fluxos de caixa líquidos das atividades operacionais, antes de impostos sobre os lucros.....</b>	<b>1.634.867</b>	<b>(483.388)</b>	<b>2.118.255</b>	<b>438,2%</b>
Impostos sobre os lucros pagos.....	(8.873)	(72.597)	63.724	-
<b>Fluxos de caixa líquidos das atividades operacionais.....</b>	<b>1.625.994</b>	<b>(555.985)</b>	<b>2.181.979</b>	<b>392,5%</b>
<b>Fluxos de caixa das atividades de investimento</b>				
Aquisição de investimentos em subsidiárias e associadas.....	-	(19.799)	19.799	-
Alienação de investimentos em subsidiárias e associadas.....	2	-	2	-
Dividendos recebidos.....	8.181	339	7.842	-
Compra de ativos financeiros disponíveis para venda.....	-	-	-	-
Venda de ativos financeiros disponíveis para venda.....	1.886.676	513.701	1.372.975	-
Investimentos detidos até à maturidade.....	(3.520.697)	(3.337)	(3.517.360)	-
Compra de imobilizações.....	(9.722)	(1.706)	(8.016)	-
Venda de imobilizações.....	-	-	-	-
<b>Fluxos de caixa líquidos das atividades de investimento.....</b>	<b>(1.635.560)</b>	<b>489.198</b>	<b>(2.124.758)</b>	<b>-434,3%</b>
<b>Fluxos de caixa das atividades de financiamento</b>				
Aumento de capital.....	8.209	8.329	(120)	-
Emissão de obrigações e outros passivos titulados.....	-	-	-	-
Reembolso de obrigações e outros passivos titulados.....	-	-	-	-
Emissão / reembolso de passivos subordinados.....	(3.876)	(22.125)	18.249	-
Ações próprias.....	-	-	-	-
Dividendos pagos.....	-	-	-	-
<b>Fluxos de caixa líquidos das atividades de financiamento.....</b>	<b>4.333</b>	<b>(13.796)</b>	<b>18.129</b>	<b>131,4%</b>
<b>Variação líquida em caixa e seus equivalentes.....</b>	<b>(5.233)</b>	<b>(80.583)</b>	<b>75.350</b>	<b>93,5%</b>
Caixa e equivalentes no início do exercício.....	421.057	501.641	(80.584)	-
Efeito da alteração da taxa de câmbio em caixa e seus equivalentes.....	-	-	-	-
<b>Variação líquida em caixa e seus equivalentes.....</b>	<b>(5.233)</b>	<b>(80.583)</b>	<b>75.350</b>	<b>93,5%</b>
<b>Caixa e equivalentes no fim do exercício</b>	<b>415.824</b>	<b>421.058</b>	<b>(5.234)</b>	<b>-1,2%</b>



**I.19. Banco Bilbao Vizcaya Argentaria (Portugal), S.A.**

**BBVA**

## Banco Bilbao Vizcaya Argentaria (Portugal), S.A.

### Informação Genérica

<b>Sede:</b>	Avenida da Liberdade, n.º 222; 1500-148 Lisboa.
<b>Telefone:</b>	213 117 200
<b>Fax:</b>	213 117 500
<b>Internet:</b>	<a href="http://www.bbva.pt">www.bbva.pt</a>

### Órgãos Sociais

#### Conselho de Administração

<b>Presidente:</b>	José Eduardo Vera Cruz Jardim;
<b>Administrador-Delegado:</b>	Luís Aires Coruche de Castro e Almeida;
<b>Vogais:</b>	Manuel Bento Henriques Gonçalves Ferreira, José Miguel Blanco, José Planes Moreno, Cristina de Parias Halcón, Carlos José Alcina Costa, Álvaro Aresti Aldasoro, José Vicente Mestre Carceller;

#### Mesa da Assembleia Geral

<b>Presidente:</b>	Jorge Santos;
<b>Secretário:</b>	Maria do Carmo de Abreu Barbosa;


#### Conselho Fiscal

<b>Presidente:</b>	Plácido Norberto dos Inocentes;
<b>Vogais:</b>	Manuel Maria de Paula Reis Boto, Juan José Fernandez Garrido, Luís Fernando Sampaio Pinto Bandeira (suplente);

#### ROC/ SROC

<b>SROC:</b>	Deloitte & Associados, SROC nº 43 representada por Paulo Alexandre Rosa Pereira Antunes, ROC nº 1610.
--------------	---

### Estrutura Acionista



**Banco Bilbao Vizcaya Argentaria (Portugal), S.A.**

Outra Informação	Total	Homens	Mulheres
31 de dezembro de 2016			
<b>Empregados (ativ. dom.) - por tipo de função</b>			
Funções de chefia	87	61	26
Funções específicas	269	130	139
Funções administrativas	45	12	33
Auxiliares	-	-	-
Total	401	203	198
<b>Empregados - por distribuição geográfica</b>			
Em Portugal	401	203	198
No estrangeiro	-	-	-
Total	401	203	198
<b>Balcões - por distribuição geográfica</b>			
Em Portugal	15		
No estrangeiro <sup>61</sup>	-		
Total	15		
<b>Outros indicadores de cobertura bancária</b>			
ATM's	-		
Contas bancárias ativas	-		
Cartões de crédito e débito ativos	-		
POS's	-		

Demonstrações Financeiras (milhares €)	Individual	Consolidado
31 de dezembro de 2016		
<b>Balanço</b>		
Total de ativo.....	4.008.798	3.999.499
Crédito a clientes.....	3.052.330	3.052.330
Recursos de clientes.....	1.882.269	1.856.700
Responsabilidades representadas por títulos.....	-	-
Passivos subordinados.....	-	-
Aplicações e recursos de instituições de crédito.....	(1.643.906)	(1.643.821)
Capitais próprios.....	220.579	236.396
Capital.....	530.000	530.000
<b>Demonstração dos Resultados</b>		
Margem financeira.....	38.320	38.346
Produto bancário / Produto da atividade.....	68.082	63.615
Resultado antes de impostos.....	13.066	8.182
<b>Fluxos de Caixa</b>		
Fluxos de caixa líquidos das atividades operacionais.....	(426.114)	(426.118)
Fluxos de caixa líquidos das atividades de investimento.....	8.001	8.000
Fluxos de caixa líquidos das atividades de financiamento.....	-	-
Efeito da alteração da taxa de câmbio em caixa e equivalentes.....	-	-
Varição líquida em caixa e seus equivalentes.....	(418.113)	(418.118)
Caixa e equivalentes no início do exercício.....	1.016.147	1.016.160
Caixa e equivalentes no fim do exercício.....	598.034	598.042
<b>Capitais Próprios</b>		
Total de capitais próprios a 31 de dezembro de 2015.....	214.568	235.773
Total de capitais próprios a 31 de dezembro de 2016.....	220.579	236.396

<sup>61</sup> Inclui sucursais no exterior e escritórios de representação

**Banco Bilbao Vizcaya Argentaria (Portugal), S.A.**

<b>Balço individual</b>		<b>31-Dez-16</b>	<b>31-Dez-15</b>	<b>Varição 2016 - 2015</b>	
<b>Ativo</b>		<b>Milhares €</b>	<b>Milhares €</b>	<b>Milhares €</b>	<b>%</b>
<b>1.</b>	<b>Caixa e disponibilidades em bancos centrais .....</b>	<b>243.237</b>	<b>741.870</b>	<b>(498.633)</b>	<b>-67,2%</b>
1.1.	Caixa .....	14.222	18.587	(4.365)	-
1.2.	Depósitos à ordem e disponibilidades em bancos centrais .....	229.015	723.283	(494.268)	-
<b>2.</b>	<b>Disponibilidades em outras instituições de crédito .....</b>	<b>354.797</b>	<b>274.277</b>	<b>80.520</b>	<b>29,4%</b>
<b>3.</b>	<b>Ativos financeiros detidos para negociação.....</b>	<b>55.313</b>	<b>59.643</b>	<b>(4.330)</b>	<b>-7,3%</b>
3.1.	Obrigações e outros títulos de rendimento fixo de emissores públicos ....	-	-	-	-
3.2.	Obrigações e outros títulos de rendimento fixo de outros emissores .....	-	192	(192)	-
3.3.	Ações.....	8.263	10.736	(2.473)	-
3.4.	Outros títulos .....	-	-	-	-
3.5.	Derivados .....	47.050	48.715	(1.665)	-
<b>4.</b>	<b>Outros ativos financeiros ao justo valor através de resultados .....</b>	<b>-</b>	<b>-</b>	<b>-</b>	<b>-</b>
4.1.	Obrigações e outros títulos de rendimento fixo de emissores públicos ....	-	-	-	-
4.2.	Obrigações e outros títulos de rendimento fixo de outros emissores .....	-	-	-	-
4.3.	Ações.....	-	-	-	-
4.4.	Outros títulos .....	-	-	-	-
<b>5.</b>	<b>Ativos financeiros disponíveis para venda.....</b>	<b>36.301</b>	<b>34.998</b>	<b>1.303</b>	<b>3,7%</b>
5.1.	Obrigações e outros títulos de rendimento fixo de emissores públicos ....	28.687	29.432	(745)	-
5.2.	Obrigações e outros títulos de rendimento fixo de outros emissores .....	-	-	-	-
5.3.	Ações.....	8.611	6.561	2.050	-
5.4.	Outros títulos .....	-	-	-	-
5.5.	Provisões e imparidades.....	(997)	(995)	(2)	-
<b>6.</b>	<b>Aplicações em instituições de crédito .....</b>	<b>54.291</b>	<b>62.825</b>	<b>(8.534)</b>	<b>-13,6%</b>
6.1.	Mercado monetário interbancário .....	-	-	-	-
6.2.	Depósitos .....	54.290	62.825	(8.535)	-
6.3.	Empréstimos .....	-	-	-	-
6.4.	Outras aplicações .....	1	-	1	-
6.5.	Operações de compra com acordo de revenda .....	-	-	-	-
6.6.	Provisões e imparidades .....	-	-	-	-
<b>7.</b>	<b>Crédito a clientes.....</b>	<b>3.052.330</b>	<b>3.387.810</b>	<b>(335.480)</b>	<b>-9,9%</b>
7.1.	Crédito não representado por valores mobiliários .....	2.675.799	2.936.028	(260.229)	-
7.2.	Crédito titularizado não desreconhecido .....	-	-	-	-
7.3.	Outros créditos e valores a receber (titulados) .....	429.379	486.633	(57.254)	-
7.4.	Crédito e juros vencidos .....	231.666	280.100	(48.434)	-
7.5.	Provisões e imparidades.....	(284.514)	(314.951)	30.437	-
<b>8.</b>	<b>Investimentos detidos até à maturidade.....</b>	<b>-</b>	<b>-</b>	<b>-</b>	<b>-</b>
8.1.	Obrigações e outros títulos de rendimento fixo de emissores públicos ....	-	-	-	-
8.2.	Obrigações e outros títulos de rendimento fixo de outros emissores .....	-	-	-	-
8.3.	Provisões e imparidades .....	-	-	-	-
<b>9.</b>	<b>Ativos com acordo de recompra .....</b>	<b>-</b>	<b>-</b>	<b>-</b>	<b>-</b>
<b>10.</b>	<b>Derivados de cobertura .....</b>	<b>-</b>	<b>369</b>	<b>(369)</b>	<b>-100,0%</b>
<b>11.</b>	<b>Ativos não correntes detidos para venda .....</b>	<b>375</b>	<b>364</b>	<b>11</b>	<b>3,0%</b>
11.1.	Valor bruto .....	727	725	2	-
11.2.	Provisões e imparidades .....	(352)	(361)	9	-
<b>12.</b>	<b>Propriedades de investimento .....</b>	<b>-</b>	<b>-</b>	<b>-</b>	<b>-</b>
12.1.	Valor bruto .....	-	-	-	-
12.2.	Provisões, imparidades e amortizações .....	-	-	-	-
<b>13.</b>	<b>Outros ativos tangíveis .....</b>	<b>12.067</b>	<b>16.745</b>	<b>(4.678)</b>	<b>-27,9%</b>
13.1.	Valor bruto .....	72.502	79.068	(6.566)	-
13.2.	Provisões, imparidades e amortizações .....	(60.435)	(62.323)	1.888	-
<b>14.</b>	<b>Ativos intangíveis .....</b>	<b>10.267</b>	<b>16.933</b>	<b>(6.666)</b>	<b>-39,4%</b>
14.1.	Valor bruto .....	32.753	32.940	(187)	-
14.2.	Provisões, imparidades e amortizações .....	(22.486)	(16.007)	(6.479)	-
<b>15.</b>	<b>Investimentos em filiais, associadas e empreendimentos conjuntos.....</b>	<b>9.281</b>	<b>18.666</b>	<b>(9.385)</b>	<b>-50,3%</b>
15.1.	Valor bruto .....	17.210	29.783	(12.573)	-
15.2.	Provisões e imparidades .....	(7.929)	(11.117)	3.188	-
<b>16.</b>	<b>Ativos por impostos correntes .....</b>	<b>576</b>	<b>213</b>	<b>363</b>	<b>170,4%</b>
<b>17.</b>	<b>Ativos por impostos diferidos .....</b>	<b>90.180</b>	<b>97.495</b>	<b>(7.315)</b>	<b>-7,5%</b>
<b>18.</b>	<b>Outros ativos.....</b>	<b>89.783</b>	<b>67.176</b>	<b>22.607</b>	<b>33,7%</b>
18.1.	Valor bruto .....	107.596	82.327	25.269	-
18.2.	Provisões e imparidades.....	(17.813)	(15.151)	(2.662)	-
<b>Total de Ativo</b>		<b>4.008.798</b>	<b>4.779.384</b>	<b>(770.586)</b>	<b>-16,1%</b>

**Banco Bilbao Vizcaya Argentaria (Portugal), S.A.**

<b>Balço individual (continuaço)</b>	<b>31-Dez-16</b>	<b>31-Dez-15</b>	<b>Variào 2016 - 2015</b>	
<b>Passivo</b>	<b>Milhares €</b>	<b>Milhares €</b>	<b>Milhares €</b>	<b>%</b>
<b>1. Recursos de bancos centrais .....</b>	<b>100.000</b>	<b>100.139</b>	<b>(139)</b>	<b>-0,1%</b>
<b>2. Passivos financeiros detidos para negociao .....</b>	<b>49.694</b>	<b>56.558</b>	<b>(6.864)</b>	<b>-12,1%</b>
<b>3. Outros passivos financeiros ao justo valor atravs de resultados .....</b>	-	-	-	-
<b>4. Recursos de outras instituies de crdito .....</b>	<b>1.698.197</b>	<b>1.717.039</b>	<b>(18.842)</b>	<b>-1,1%</b>
4.1. Depsitos .....	1.698.043	1.686.721	11.322	-
4.2. Mercado monetrio interbancrio .....	-	30.000	(30.000)	-
4.3. Emprstimos .....	-	-	-	-
4.4. Operaes de venda com acordo de recompra .....	-	-	-	-
4.5. Outros recursos .....	154	318	(164)	-
<b>5. Recursos de clientes e outros emprstimos .....</b>	<b>1.882.269</b>	<b>2.608.455</b>	<b>(726.186)</b>	<b>-27,8%</b>
5.1. Depsitos à ordem .....	1.207.758	884.833	322.925	-
5.2. Depsitos a prazo .....	671.445	1.720.901	(1.049.456)	-
5.3. Depsitos de poupana .....	805	1.044	(239)	-
5.4. Outros recursos .....	2.261	1.677	584	-
<b>6. Responsabilidades representadas por ttulos .....</b>	-	-	-	-
6.1. Certificados de depósitos .....	-	-	-	-
6.2. Obrigaes .....	-	-	-	-
6.3. Outras responsabilidades .....	-	-	-	-
<b>7. Passivos financeiros associados a ativos transferidos .....</b>	-	-	-	-
<b>8. Derivados de cobertura .....</b>	<b>7.122</b>	<b>9.083</b>	<b>(1.961)</b>	<b>-21,6%</b>
<b>9. Passivos no correntes detidos para venda .....</b>	-	-	-	-
<b>10. Provises .....</b>	<b>14.023</b>	<b>21.016</b>	<b>(6.993)</b>	<b>-33,3%</b>
<b>11. Passivos por impostos correntes .....</b>	-	<b>400</b>	<b>(400)</b>	<b>-100,0%</b>
<b>12. Passivos por impostos diferidos .....</b>	<b>781</b>	<b>279</b>	<b>502</b>	<b>179,9%</b>
<b>13. Instrumentos representativos de capital .....</b>	-	-	-	-
<b>14. Outros passivos subordinados .....</b>	-	-	-	-
<b>15. Outros passivos .....</b>	<b>36.133</b>	<b>51.847</b>	<b>(15.714)</b>	<b>-30,3%</b>
<b>Total de Passivo</b>	<b>3.788.219</b>	<b>4.564.816</b>	<b>(776.597)</b>	<b>-17,0%</b>
<b>Capital</b>				
<b>16. Capital .....</b>	<b>530.000</b>	<b>530.000</b>	-	<b>0,0%</b>
<b>17. Prmios de emisso .....</b>	<b>7.008</b>	<b>7.008</b>	-	<b>0,0%</b>
<b>18. Outros instrumentos de capital .....</b>	-	-	-	-
<b>19. Aes prprias .....</b>	-	-	-	-
<b>20. Reservas de reavaliao .....</b>	<b>(62.169)</b>	<b>(66.837)</b>	<b>4.668</b>	<b>7,0%</b>
<b>21. Outras reservas e resultados transitados .....</b>	<b>(256.358)</b>	<b>(257.472)</b>	<b>1.114</b>	<b>0,4%</b>
<b>22. Resultado do exercicio .....</b>	<b>2.098</b>	<b>1.869</b>	<b>229</b>	<b>12,3%</b>
<b>23. Dividendos antecipados .....</b>	-	-	-	-
<b>Total de Capital</b>	<b>220.579</b>	<b>214.568</b>	<b>6.011</b>	<b>2,8%</b>
<b>Total de Passivo + Capital</b>	<b>4.008.798</b>	<b>4.779.384</b>	<b>(770.586)</b>	<b>-16,1%</b>

**Banco Bilbao Vizcaya Argentaria (Portugal), S.A.**

Demonstração de resultados individual		31-Dez-16	31-Dez-15	Variação 2016 - 2015	
		Milhares €	Milhares €	Milhares €	%
1.	Juros e rendimentos similares.....	68.196	97.529	(29.333)	-
2.	Juros e encargos similares.....	29.876	54.462	(24.586)	-
<b>3.</b>	<b>Margem financeira.....</b>	<b>38.320</b>	<b>43.067</b>	<b>(4.747)</b>	<b>-11,0%</b>
4.	Rendimentos de instrumentos de capital .....	1.971	486	1.485	-
5.	Rendimentos de serviços e comissões .....	31.051	30.255	796	-
6.	Encargos com serviços e comissões .....	(6.542)	(5.528)	(1.014)	-
7.	Resultados de ativos e passivos ao justo valor através de resultados.....	(2.231)	10.940	(13.171)	-
8.	Resultados de ativos financeiros disponíveis para venda.....	(705)	1.745	(2.450)	-
9.	Resultados de reavaliação cambial .....	1.462	1.337	125	-
10.	Resultados de alienação de outros ativos .....	6.394	(325)	6.719	-
11.	Outros resultados de exploração .....	(1.638)	8.219	(9.857)	-
<b>12.</b>	<b>Produto bancário .....</b>	<b>68.082</b>	<b>90.196</b>	<b>(22.114)</b>	<b>-24,5%</b>
13.	Custos com pessoal.....	22.169	48.071	(25.902)	-
14.	Gastos gerais administrativos .....	29.249	30.211	(962)	-
15.	Amortizações do exercício .....	8.016	8.415	(399)	-
16.	Provisões líquidas de reposições e anulações .....	(4.436)	(6.604)	2.168	-
17.	Correções de valor associadas ao crédito a clientes e valores a receber de outros devedores (líquidas de reposições e anulações).....	(597)	4.268	(4.865)	-
18.	Imparidade de outros ativos financ. líquida de reversões e recuperações .....	-	-	-	-
19.	Imparidade de outros ativos líquida de reversões e recuperações .....	615	678	(63)	-
<b>20.</b>	<b>Resultado antes de impostos.....</b>	<b>13.066</b>	<b>5.157</b>	<b>7.909</b>	<b>153,4%</b>
21.	Impostos correntes .....	3.654	3.567	87	-
22.	Impostos diferidos .....	7.314	(279)	7.593	-
<b>23.</b>	<b>Resultado do exercício</b>	<b>2.098</b>	<b>1.869</b>	<b>229</b>	<b>12,3%</b>

Demonstração do rendimento integral		31-Dez-16	31-Dez-15	Variação 2016 - 2015	
		Milhares €	Milhares €	Milhares €	%
<b>Resultado do exercício.....</b>		<b>2.098</b>	<b>1.869</b>	<b>229</b>	<b>12,3%</b>
<b>Ativos disponíveis para venda</b>					
	Ganhos e perdas no exercício.....	1.970	(3.626)	5.596	-
	Reclassificação de ganhos e perdas incluídos em resultados do exercício .....	-	-	-	-
	Impostos.....	(503)	724	(1.227)	-
	Pensões.....	-	-	-	-
	Outros movimentos .....	2.445	(4.863)	7.308	-
	<b>Total outro rendimento integral do exercício .....</b>	<b>3.912</b>	<b>(7.765)</b>	<b>11.677</b>	<b>150,4%</b>
<b>Total rendimento integral do exercício</b>		<b>6.010</b>	<b>(5.896)</b>	<b>11.906</b>	<b>201,9%</b>

**Banco Bilbao Vizcaya Argentaria (Portugal), S.A.**

Demonstração das alterações nos capitais próprios (Milhares €)	Capital	Prémios de emissão	Outros instrumentos de capital	Ações próprias	Reserva de justo valor	Outras reservas e resultados transitados	Resultado do exercício	Total do capital próprio
<b>Saldo a 31 de dezembro de 2015</b>	<b>530.000</b>	<b>7.008</b>	-	-	<b>(66.837)</b>	<b>(257.472)</b>	<b>1.869</b>	<b>214.568</b>
Outros movimentos registados diretamente no capital próprio								
Alterações de justo valor líquidas de imposto .....	-	-	-	-	1.467	-	-	1.467
Pensões – desvios atuariais .....	-	-	-	-	3.211	-	-	3.211
Outros movimentos .....	-	-	-	-	-	(755)	-	(755)
Resultado do exercício .....	-	-	-	-	-	-	2.098	2.098
<b>Total de ganhos e perdas reconhecidos no exercício</b>	<b>-</b>	<b>-</b>	<b>-</b>	<b>-</b>	<b>4.678</b>	<b>(755)</b>	<b>2.098</b>	<b>6.021</b>
Aumento de capital .....	-	-	-	-	-	-	-	-
Emissão / reembolso de outros instrumentos de capital.....	-	-	-	-	-	-	-	-
Constituição de reservas .....	-	-	-	-	-	1.869	(1.869)	-
Dividendos de ações ordinárias .....	-	-	-	-	-	-	-	-
Dividendos antecipados .....	-	-	-	-	-	-	-	-
Variação de ações próprias.....	-	-	-	-	-	-	-	-
Planos de incentivos baseados em ações .....	-	-	-	-	-	-	-	-
Outros movimentos.....	-	-	-	-	(10)	-	-	(10)
<b>Saldo a 31 de dezembro de 2016</b>	<b>530.000</b>	<b>7.008</b>	-	-	<b>(62.169)</b>	<b>(256.358)</b>	<b>2.098</b>	<b>220.579</b>

**Banco Bilbao Vizcaya Argentaria (Portugal), S.A.**

Demonstração dos fluxos de caixa individual	31-Dez-16	31-Dez-15	Variação 2016 - 2015	
	Milhares €	Milhares €	Milhares €	%
<b>Fluxos de caixa das atividades operacionais</b>				
Juros e proveitos recebidos.....	68.500	99.910	(31.410)	-
Juros e custos pagos.....	(33.555)	(58.175)	24.620	-
Serviços e comissões recebidas.....	32.990	29.669	3.321	-
Serviços e comissões pagas.....	(6.073)	3.732	(9.805)	-
Recuperações de créditos.....	-	-	-	-
Contribuições para o fundo de pensões.....	(6.981)	(848)	(6.133)	-
Pagamentos de caixa a empregados e fornecedores.....	(64.599)	(75.409)	10.810	-
<b>Sub-total.....</b>	<b>(9.718)</b>	<b>(1.121)</b>	<b>(8.597)</b>	<b>-</b>
<b>Variações nos ativos e passivos operacionais</b>				
Disponibilidades de natureza obrigatória e recursos em bancos centrais.....	-	-	-	-
Ativos e passivos financeiros ao justo valor através de resultados.....	(2.243)	(4.561)	2.318	-
Aplicações em instituições de crédito.....	8.535	78.745	(70.210)	-
Recursos de instituições de crédito.....	(18.064)	(327.913)	309.849	-
Crédito a clientes.....	361.830	1.240.486	(878.656)	-
Recursos de clientes e outros empréstimos.....	(726.770)	(33.171)	(693.599)	-
Derivados de cobertura.....	-	-	-	-
Outros ativos e passivos operacionais.....	(35.339)	(16.218)	(19.121)	-
<b>Fluxos de caixa líquidos das atividades operacionais, antes de impostos sobre os lucros.....</b>	<b>(421.769)</b>	<b>936.247</b>	<b>(1.358.016)</b>	<b>-145,0%</b>
Impostos sobre os lucros pagos.....	(4.345)	(3.423)	(922)	-
<b>Fluxos de caixa líquidos das atividades operacionais.....</b>	<b>(426.114)</b>	<b>932.824</b>	<b>(1.358.938)</b>	<b>-145,7%</b>
<b>Fluxos de caixa das atividades de investimento</b>				
Aquisição de investimentos em subsidiárias e associadas.....	-	-	-	-
Alienação de investimentos em subsidiárias e associadas.....	-	-	-	-
Dividendos recebidos.....	1.971	486	1.485	-
Compra de ativos financeiros disponíveis para venda.....	-	-	-	-
Venda de ativos financeiros disponíveis para venda.....	-	-	-	-
Investimentos detidos até à maturidade.....	-	-	-	-
Compra de imobilizações.....	(1.220)	(5.463)	4.243	-
Venda de imobilizações.....	7.250	4.259	2.991	-
<b>Fluxos de caixa líquidos das atividades de investimento.....</b>	<b>8.001</b>	<b>(718)</b>	<b>8.719</b>	<b>1.214,3%</b>
<b>Fluxos de caixa das atividades de financiamento</b>				
Aumento de capital.....	-	-	-	-
Emissão de obrigações e outros passivos titulados.....	-	-	-	-
Reembolso de obrigações e outros passivos titulados.....	-	-	-	-
Emissão / reembolso de passivos subordinados.....	-	-	-	-
Ações próprias.....	-	-	-	-
Dividendos pagos.....	-	-	-	-
<b>Fluxos de caixa líquidos das atividades de financiamento.....</b>	<b>-</b>	<b>-</b>	<b>-</b>	<b>-</b>
<b>Variação líquida em caixa e seus equivalentes.....</b>	<b>(418.113)</b>	<b>932.106</b>	<b>(1.350.219)</b>	<b>-144,9%</b>
Caixa e equivalentes no início do exercício.....	1.016.147	84.041	932.106	-
Efeito da alteração da taxa de câmbio em caixa e seus equivalentes.....	-	-	-	-
<b>Variação líquida em caixa e seus equivalentes.....</b>	<b>(418.113)</b>	<b>932.106</b>	<b>(1.350.219)</b>	<b>-144,9%</b>
<b>Caixa e equivalentes no fim do exercício</b>	<b>598.034</b>	<b>1.016.147</b>	<b>(418.113)</b>	<b>-41,1%</b>



## I.20. Banco Credibom, S.A.



## Banco Credibom, S.A.

### Informação Genérica

<b>Sede:</b>	Lagoas Park, Edifício 14 - Piso 2, 2740-262 Porto Salvo
<b>Telefone:</b>	21 413 84 00
<b>Fax:</b>	21 412 13 10
<b>Internet:</b>	<a href="http://www.credibom.pt">www.credibom.pt</a>

### Órgãos Sociais

#### Conselho de Administração

<b>Presidente:</b>	Pierre Adam;
<b>Administradores Executivos:</b>	Amir Djourabtchi, Vincent Duchemin;
<b>Administradores Não-Executivos:</b>	Nayla Sacre, Abdellhakim Bouabid, Jean François Marconnet;


#### Mesa da Assembleia Geral

<b>Presidente:</b>	Jacques Fenwick;
<b>Secretário:</b>	Alexandra Bessone Cardoso;

#### Conselho Fiscal

<b>Presidente:</b>	Rodolphe Rousseing;
<b>Vogais:</b>	António Monzelo, Rui Barrote;

### Estrutura Acionista



**Banco Credibom, S.A.**

Outra Informação	Total	Homens	Mulheres
31 de dezembro de 2016			
<b>Empregados (ativ. dom.) - por tipo de função</b>			
Funções de chefia	59	43	16
Funções específicas	140	88	52
Funções administrativas	169	67	102
Auxiliares	-	-	-
Total	368	198	170
<b>Empregados - por distribuição geográfica</b>			
Em Portugal	368	198	170
No estrangeiro	-	-	-
Total	368	198	170
<b>Balcões - por distribuição geográfica</b>			
Em Portugal	-	-	-
No estrangeiro <sup>62</sup>	-	-	-
Total	-	-	-
<b>Outros indicadores de cobertura bancária</b>			
ATM's	-	-	-
Contas bancárias ativas	-	-	-
Cartões de crédito e débito ativos	8.059	-	-
POS's	-	-	-

Demonstrações Financeiras (milhares €)	Individual	Consolidado
31 de dezembro de 2016		
<b>Balanço</b>		
Total de ativo.....	2.017.688	1.384.392
Crédito a clientes.....	1.222.370	1.222.371
Recursos de clientes.....	-	-
Responsabilidades representadas por títulos.....	-	-
Passivos subordinados.....	49.169	49.168
Aplicações e recursos de instituições de crédito.....	(1.124.089)	(1.124.091)
Capitais próprios.....	148.648	152.366
Capital.....	94.000	94.000
<b>Demonstração dos Resultados</b>		
Margem financeira.....	68.935	72.426
Produto bancário / Produto da atividade.....	90.515	90.282
Resultado antes de impostos.....	50.087	48.849
<b>Capitais Próprios</b>		
Total de capitais próprios a 31 de dezembro de 2015.....	164.037	167.396
Total de capitais próprios a 31 de dezembro de 2016.....	148.648	152.366

<sup>62</sup> Inclui sucursais no exterior e escritórios de representação

**Banco Credibom, S.A.**

<b>Balço individual</b>		<b>31-Dez-16</b>	<b>31-Dez-15</b>	<b>Varição 2016 - 2015</b>	
<b>Ativo</b>		<b>Milhares €</b>	<b>Milhares €</b>	<b>Milhares €</b>	<b>%</b>
<b>1.</b>	<b>Caixa e disponibilidades em bancos centrais .....</b>	<b>6.725</b>	-	-	-
1.1.	Caixa .....	2	-	-	-
1.2.	Depósitos à ordem e disponibilidades em bancos centrais .....	6.723	-	-	-
<b>2.</b>	<b>Disponibilidades em outras instituições de crédito .....</b>	<b>84.766</b>	-	-	-
<b>3.</b>	<b>Ativos financeiros detidos para negociação.....</b>	-	-	-	-
3.1.	Obrigações e outros títulos de rendimento fixo de emissores públicos ....	-	-	-	-
3.2.	Obrigações e outros títulos de rendimento fixo de outros emissores .....	-	-	-	-
3.3.	Ações.....	-	-	-	-
3.4.	Outros títulos .....	-	-	-	-
3.5.	Derivados .....	-	-	-	-
<b>4.</b>	<b>Outros ativos financeiros ao justo valor através de resultados .....</b>	<b>1</b>	-	-	-
4.1.	Obrigações e outros títulos de rendimento fixo de emissores públicos ....	-	-	-	-
4.2.	Obrigações e outros títulos de rendimento fixo de outros emissores .....	-	-	-	-
4.3.	Ações.....	1	-	-	-
4.4.	Outros títulos .....	-	-	-	-
<b>5.</b>	<b>Ativos financeiros disponíveis para venda.....</b>	<b>640.923</b>	-	-	-
5.1.	Obrigações e outros títulos de rendimento fixo de emissores públicos ....	-	-	-	-
5.2.	Obrigações e outros títulos de rendimento fixo de outros emissores .....	-	-	-	-
5.3.	Ações.....	136	-	-	-
5.4.	Outros títulos .....	640.787	-	-	-
5.5.	Provisões e imparidades.....	-	-	-	-
<b>6.</b>	<b>Aplicações em instituições de crédito .....</b>	<b>18.996</b>	-	-	-
6.1.	Mercado monetário interbancário .....	-	-	-	-
6.2.	Depósitos .....	-	-	-	-
6.3.	Empréstimos .....	18.996	-	-	-
6.4.	Outras aplicações .....	-	-	-	-
6.5.	Operações de compra com acordo de revenda .....	-	-	-	-
6.6.	Provisões e imparidades .....	-	-	-	-
<b>7.</b>	<b>Crédito a clientes.....</b>	<b>1.222.370</b>	-	-	-
7.1.	Crédito não representado por valores mobiliários .....	579.357	-	-	-
7.2.	Crédito titularizado não desreconhecido .....	639.651	-	-	-
7.3.	Outros créditos e valores a receber (titulados) .....	-	-	-	-
7.4.	Crédito e juros vencidos .....	47.068	-	-	-
7.5.	Provisões e imparidades.....	(43.706)	-	-	-
<b>8.</b>	<b>Investimentos detidos até à maturidade.....</b>	-	-	-	-
8.1.	Obrigações e outros títulos de rendimento fixo de emissores públicos ....	-	-	-	-
8.2.	Obrigações e outros títulos de rendimento fixo de outros emissores .....	-	-	-	-
8.3.	Provisões e imparidades .....	-	-	-	-
<b>9.</b>	<b>Ativos com acordo de recompra .....</b>	-	-	-	-
<b>10.</b>	<b>Derivados de cobertura .....</b>	-	-	-	-
<b>11.</b>	<b>Ativos não correntes detidos para venda .....</b>	-	-	-	-
11.1.	Valor bruto .....	-	-	-	-
11.2.	Provisões e imparidades .....	-	-	-	-
<b>12.</b>	<b>Propriedades de investimento .....</b>	<b>688</b>	-	-	-
12.1.	Valor bruto .....	1.009	-	-	-
12.2.	Provisões, imparidades e amortizações .....	(321)	-	-	-
<b>13.</b>	<b>Outros ativos tangíveis .....</b>	<b>2.949</b>	-	-	-
13.1.	Valor bruto .....	8.385	-	-	-
13.2.	Provisões, imparidades e amortizações .....	(5.436)	-	-	-
<b>14.</b>	<b>Ativos intangíveis .....</b>	<b>1.197</b>	-	-	-
14.1.	Valor bruto .....	7.008	-	-	-
14.2.	Provisões, imparidades e amortizações .....	(5.811)	-	-	-
<b>15.</b>	<b>Investimentos em filiais, associadas e empreendimentos conjuntos.....</b>	-	-	-	-
15.1.	Valor bruto .....	-	-	-	-
15.2.	Provisões e imparidades .....	-	-	-	-
<b>16.</b>	<b>Ativos por impostos correntes .....</b>	<b>5.156</b>	-	-	-
<b>17.</b>	<b>Ativos por impostos diferidos .....</b>	<b>6.898</b>	-	-	-
<b>18.</b>	<b>Outros ativos.....</b>	<b>27.019</b>	-	-	-
18.1.	Valor bruto .....	27.045	-	-	-
18.2.	Provisões e imparidades.....	(26)	-	-	-
<b>Total de Ativo</b>		<b>2.017.688</b>	-	-	-

**Banco Credibom, S.A.**

Balço individual (continuaço)	31-Dez-16	31-Dez-15	Variaço 2016 - 2015	
	Milhares €	Milhares €	Milhares €	%
<b>Passivo</b>				
1. Recursos de bancos centrais .....	-	-	-	-
2. Passivos financeiros detidos para negociao .....	-	-	-	-
3. Outros passivos financeiros ao justo valor atravs de resultados .....	-	-	-	-
4. Recursos de outras instituies de crdito .....	1.143.085	-	-	-
4.1. Depsitos .....	872.820	-	-	-
4.2. Mercado monetrio interbancrio .....	-	-	-	-
4.3. Emprstimos .....	-	-	-	-
4.4. Operaes de venda com acordo de recompra .....	270.000	-	-	-
4.5. Outros recursos .....	265	-	-	-
5. Recursos de clientes e outros emprstimos .....	-	-	-	-
5.1. Depsitos ordem .....	-	-	-	-
5.2. Depsitos a prazo .....	-	-	-	-
5.3. Depsitos de poupana .....	-	-	-	-
5.4. Outros recursos .....	-	-	-	-
6. Responsabilidades representadas por ttulos .....	-	-	-	-
6.1. Certificados de depósitos .....	-	-	-	-
6.2. Obrigaes .....	-	-	-	-
6.3. Outras responsabilidades .....	-	-	-	-
7. Passivos financeiros associados a ativos transferidos .....	-	-	-	-
8. Derivados de cobertura .....	635.970	-	-	-
9. Passivos no correntes detidos para venda .....	-	-	-	-
10. Provises .....	2.904	-	-	-
11. Passivos por impostos correntes .....	-	-	-	-
12. Passivos por impostos diferidos .....	-	-	-	-
13. Instrumentos representativos de capital .....	-	-	-	-
14. Outros passivos subordinados .....	49.169	-	-	-
15. Outros passivos .....	37.912	-	-	-
<b>Total de Passivo</b>	<b>1.869.040</b>	-	-	-
<b>Capital</b>				
16. Capital .....	94.000	-	-	-
17. Prmios de emisso .....	-	-	-	-
18. Outros instrumentos de capital .....	-	-	-	-
19. Aes prprias .....	-	-	-	-
20. Reservas de reavaliao .....	(6.468)	-	-	-
21. Outras reservas e resultados transitados .....	25.473	-	-	-
22. Resultado do exercicio .....	35.643	-	-	-
23. Dividendos antecipados .....	-	-	-	-
<b>Total de Capital</b>	<b>148.648</b>	-	-	-
<b>Total de Passivo + Capital</b>	<b>2.017.688</b>	-	-	-

**Banco Credibom, S.A.**

Demonstração de resultados individual		31-Dez-16	31-Dez-15	Variação 2016 - 2015	
		Milhares €	Milhares €	Milhares €	%
1.	Juros e rendimentos similares.....	159.299	-	-	-
2.	Juros e encargos similares.....	90.364	-	-	-
<b>3.</b>	<b>Margem financeira.....</b>	<b>68.935</b>	-	-	-
4.	Rendimentos de instrumentos de capital .....	-	-	-	-
5.	Rendimentos de serviços e comissões .....	13.980	-	-	-
6.	Encargos com serviços e comissões .....	(679)	-	-	-
7.	Resultados de ativos e passivos ao justo valor através de resultados.....	-	-	-	-
8.	Resultados de ativos financeiros disponíveis para venda.....	659	-	-	-
9.	Resultados de reavaliação cambial .....	-	-	-	-
10.	Resultados de alienação de outros ativos .....	233	-	-	-
11.	Outros resultados de exploração .....	7.387	-	-	-
<b>12.</b>	<b>Produto bancário .....</b>	<b>90.515</b>	-	-	-
13.	Custos com pessoal.....	18.239	-	-	-
14.	Gastos gerais administrativos .....	14.991	-	-	-
15.	Amortizações do exercício .....	2.029	-	-	-
16.	Provisões líquidas de reposições e anulações .....	5.159	-	-	-
	Correções de valor associadas ao crédito a clientes e valores a receber de				
17.	outros devedores (líquidas de reposições e anulações).....	-	-	-	-
18.	Imparidade de outros ativos financ. líquida de reversões e recuperações .....	-	-	-	-
19.	Imparidade de outros ativos líquida de reversões e recuperações .....	10	-	-	-
<b>20.</b>	<b>Resultado antes de impostos.....</b>	<b>50.087</b>	-	-	-
21.	Impostos correntes .....	(2.770)	-	-	-
22.	Impostos diferidos .....	17.214	-	-	-
<b>23.</b>	<b>Resultado do exercício</b>	<b>35.643</b>	-	-	-

Demonstração do rendimento integral		31-Dez-16	31-Dez-15	Variação 2016 - 2015	
		Milhares €	Milhares €	Milhares €	%
	<b>Resultado do exercício.....</b>	<b>35.643</b>	<b>32.353</b>	<b>3.290</b>	<b>10,2%</b>
	<b>Ativos disponíveis para venda</b>				
	Ganhos e perdas no exercício.....	-	-	-	-
	Reclassificação de ganhos e perdas incluídos em resultados do exercício .....	-	-	-	-
	Impostos.....	-	-	-	-
	Pensões.....	-	-	-	-
	Outros movimentos .....	-	-	-	-
	Total outro rendimento integral do exercício .....	-	-	-	-
	<b>Total rendimento integral do exercício</b>	<b>35.643</b>	<b>32.353</b>	<b>3.290</b>	<b>10,2%</b>

**Banco Credibom, S.A.**

Demonstração das alterações nos capitais próprios (Milhares €)	Capital	Prémios de emissão	Outros instrumentos de capital	Ações próprias	Reserva de justo valor	Outras reservas e resultados transitados	Resultado do exercício	Total do capital próprio
<b>Saldo a 31 de dezembro de 2015</b>	<b>124.000</b>	-	-	-	<b>(4.824)</b>	<b>12.508</b>	<b>32.353</b>	<b>164.037</b>
Outros movimentos registados diretamente no capital próprio								
Alterações de justo valor líquidas de imposto .....	-	-	-	-	-	-	-	-
Pensões – desvios atuariais .....	-	-	-	-	-	(4.080)	-	(4.080)
Outros movimentos .....	-	-	-	-	-	-	-	-
Resultado do exercício .....	-	-	-	-	-	-	35.643	35.643
<b>Total de ganhos e perdas reconhecidos no exercício</b>	-	-	-	-	-	<b>(4.080)</b>	<b>35.643</b>	<b>31.563</b>
Aumento de capital .....	(30.000)	-	-	-	-	-	-	(30.000)
Emissão / reembolso de outros instrumentos de capital.....	-	-	-	-	-	-	-	-
Constituição de reservas .....	-	-	-	-	-	2.895	(2.895)	-
Dividendos de ações ordinárias .....	-	-	-	-	-	-	(15.309)	(15.309)
Dividendos antecipados .....	-	-	-	-	-	-	-	-
Variação de ações próprias.....	-	-	-	-	-	-	-	-
Planos de incentivos baseados em ações .....	-	-	-	-	-	-	-	-
Outros movimentos.....	-	-	-	-	(1.644)	14.150	(14.149)	(1.643)
<b>Saldo a 31 de dezembro de 2016</b>	<b>94.000</b>	-	-	-	<b>(6.468)</b>	<b>25.473</b>	<b>35.643</b>	<b>148.648</b>





I.21. Banco Popular Portugal, S.A.

# Popular

## Banco Popular Portugal, S.A.

### Informação Genérica

<b>Sede:</b>	Rua Ramalho Ortigão, n.º 51; 1099-090 Lisboa.
<b>Telefone:</b>	210 071 000
<b>Fax:</b>	210 071 996
<b>Internet:</b>	<a href="http://www.bancopopular.pt">www.bancopopular.pt</a>

### Órgãos Sociais

#### Conselho de Administração

<b>Presidente:</b>	Carlos Manuel Sobral Cid da Costa Álvares (com funções executivas);
<b>Administradores Executivos:</b>	Pedro Miguel da Gama Cunha;
<b>Administradores Não-Executivos:</b>	Tomás Pereira Pena, Susana de Medrano Boix;

#### Mesa Assembleia Geral

<b>Presidente:</b>	Augusto Fernando Correia Aguiar-Branco;
<b>Secretário:</b>	João Carlos de Albuquerque de Moura Navega;

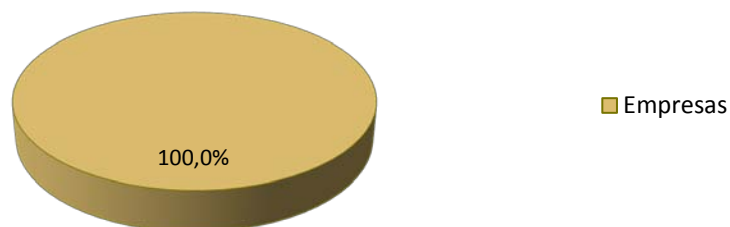
#### Conselho Fiscal

<b>Presidente:</b>	Rui Manuel Ferreira de Oliveira;
<b>Vogais:</b>	António Manuel Mendes Barreira, António Luís Castanheira Silva Lopes, Rui Manuel Medina da Silva Duarte (suplente);

#### ROC/ SROC

<b>SROC:</b>	PricewaterhouseCoopers & Associados, SROC, Lda.
--------------	---

### Estrutura Acionista



**Banco Popular Portugal, S.A.**

Outra Informação	Total	Homens	Mulheres
31 de dezembro de 2016			
<b>Empregados (ativ. dom.) - por tipo de função</b>			
Funções de chefia	227	177	50
Funções específicas	572	364	208
Funções administrativas	101	45	56
Auxiliares	1	1	-
Total	901	587	314
<b>Empregados - por distribuição geográfica</b>			
Em Portugal	901	587	314
No estrangeiro	-	-	-
Total	901	587	314
<b>Balcões - por distribuição geográfica</b>			
Em Portugal	118		
No estrangeiro <sup>63</sup>	-		
Total	118		
<b>Outros indicadores de cobertura bancária</b>			
ATM's	338		
Contas bancárias ativas	173.828		
Cartões de crédito e débito ativos	181.893		
POS's	8.142		

Demonstrações Financeiras (milhares €)	Individual	Consolidado
31 de dezembro de 2016		
<b>Balanço</b>		
Total de ativo.....	7.942.131	-
Crédito a clientes.....	5.924.162	-
Recursos de clientes.....	4.703.477	-
Responsabilidades representadas por títulos.....	1.902	-
Passivos subordinados.....	-	-
Aplicações e recursos de instituições de crédito.....	(2.085.718)	-
Capitais próprios.....	779.015	-
Capital.....	513.000	-
<b>Demonstração dos Resultados</b>		
Margem financeira.....	142.545	-
Produto bancário / Produto da atividade.....	200.700	-
Resultado antes de impostos.....	(4.964)	-
<b>Fluxos de Caixa</b>		
Fluxos de caixa líquidos das atividades operacionais.....	(1.384.587)	-
Fluxos de caixa líquidos das atividades de investimento.....	1.097.770	-
Fluxos de caixa líquidos das atividades de financiamento.....	(37.623)	-
Efeito da alteração da taxa de câmbio em caixa e equivalentes.....	(1.917)	-
Varição líquida em caixa e seus equivalentes.....	(324.440)	-
Caixa e equivalentes no início do exercício.....	595.477	-
Caixa e equivalentes no fim do exercício.....	269.120	-
<b>Capitais Próprios</b>		
Total de capitais próprios a 31 de dezembro de 2015.....	714.307	-
Total de capitais próprios a 31 de dezembro de 2016.....	779.015	-

<sup>63</sup> Inclui sucursais no exterior e escritórios de representação

**Banco Popular Portugal, S.A.**

<b>Balço individual</b>	<b>31-Dez-16</b>	<b>31-Dez-15</b>	<b>Varição 2016 - 2015</b>	
<b>Ativo</b>	<b>Milhares €</b>	<b>Milhares €</b>	<b>Milhares €</b>	<b>%</b>
<b>1. Caixa e disponibilidades em bancos centrais .....</b>	<b>164.673</b>	<b>55.505</b>	<b>109.168</b>	<b>196,7%</b>
1.1. Caixa .....	39.706	43.911	(4.205)	-
1.2. Depósitos à ordem e disponibilidades em bancos centrais .....	124.967	11.594	113.373	-
<b>2. Disponibilidades em outras instituições de crédito .....</b>	<b>98.768</b>	<b>76.428</b>	<b>22.340</b>	<b>29,2%</b>
<b>3. Ativos financeiros detidos para negociação .....</b>	<b>39.288</b>	<b>49.893</b>	<b>(10.605)</b>	<b>-21,3%</b>
3.1. Obrigações e outros títulos de rendimento fixo de emissores públicos ...	-	-	-	-
3.2. Obrigações e outros títulos de rendimento fixo de outros emissores .....	-	-	-	-
3.3. Ações .....	-	-	-	-
3.4. Outros títulos .....	500	11.992	(11.492)	-
3.5. Derivados .....	38.788	37.901	887	-
<b>4. Outros ativos financeiros ao justo valor através de resultados .....</b>	<b>-</b>	<b>-</b>	<b>-</b>	<b>-</b>
4.1. Obrigações e outros títulos de rendimento fixo de emissores públicos ...	-	-	-	-
4.2. Obrigações e outros títulos de rendimento fixo de outros emissores .....	-	-	-	-
4.3. Ações .....	-	-	-	-
4.4. Outros títulos .....	-	-	-	-
<b>5. Ativos financeiros disponíveis para venda .....</b>	<b>1.013.571</b>	<b>1.914.430</b>	<b>(900.859)</b>	<b>-47,1%</b>
5.1. Obrigações e outros títulos de rendimento fixo de emissores públicos ...	779.734	803.524	(23.790)	-
5.2. Obrigações e outros títulos de rendimento fixo de outros emissores .....	186.709	1.063.678	(876.969)	-
5.3. Ações .....	3.291	3.181	110	-
5.4. Outros títulos .....	46.291	46.501	(210)	-
5.5. Provisões e imparidades .....	(2.454)	(2.454)	-	-
<b>6. Aplicações em instituições de crédito .....</b>	<b>145.885</b>	<b>606.616</b>	<b>(460.731)</b>	<b>-76,0%</b>
6.1. Mercado monetário interbancário .....	-	-	-	-
6.2. Depósitos .....	128.765	594.674	(465.909)	-
6.3. Empréstimos .....	15.099	10.000	5.099	-
6.4. Outras aplicações .....	2.021	1.942	79	-
6.5. Operações de compra com acordo de revenda .....	-	-	-	-
6.6. Provisões e imparidades .....	-	-	-	-
<b>7. Crédito a clientes .....</b>	<b>5.924.162</b>	<b>5.707.681</b>	<b>216.481</b>	<b>3,8%</b>
7.1. Crédito não representado por valores mobiliários .....	5.564.352	5.353.686	210.666	-
7.2. Crédito titularizado não desreconhecido .....	-	-	-	-
7.3. Outros créditos e valores a receber (titulados) .....	310.156	354.329	(44.173)	-
7.4. Crédito e juros vencidos .....	419.181	377.760	41.421	-
7.5. Provisões e imparidades .....	(369.527)	(378.094)	8.567	-
<b>8. Investimentos detidos até à maturidade .....</b>	<b>-</b>	<b>-</b>	<b>-</b>	<b>-</b>
8.1. Obrigações e outros títulos de rendimento fixo de emissores públicos ...	-	-	-	-
8.2. Obrigações e outros títulos de rendimento fixo de outros emissores .....	-	-	-	-
8.3. Provisões e imparidades .....	-	-	-	-
<b>9. Ativos com acordo de recompra .....</b>	<b>-</b>	<b>-</b>	<b>-</b>	<b>-</b>
<b>10. Derivados de cobertura .....</b>	<b>-</b>	<b>1.055</b>	<b>(1.055)</b>	<b>-100,0%</b>
<b>11. Ativos não correntes detidos para venda .....</b>	<b>-</b>	<b>-</b>	<b>-</b>	<b>-</b>
11.1. Valor bruto .....	-	-	-	-
11.2. Provisões e imparidades .....	-	-	-	-
<b>12. Propriedades de investimento .....</b>	<b>-</b>	<b>-</b>	<b>-</b>	<b>-</b>
12.1. Valor bruto .....	-	-	-	-
12.2. Provisões, imparidades e amortizações .....	-	-	-	-
<b>13. Outros ativos tangíveis .....</b>	<b>59.055</b>	<b>68.497</b>	<b>(9.442)</b>	<b>-13,8%</b>
13.1. Valor bruto .....	143.395	157.967	(14.572)	-
13.2. Provisões, imparidades e amortizações .....	(84.340)	(89.470)	5.130	-
<b>14. Ativos intangíveis .....</b>	<b>1.214</b>	<b>146</b>	<b>1.068</b>	<b>731,5%</b>
14.1. Valor bruto .....	23.252	21.015	2.237	-
14.2. Provisões, imparidades e amortizações .....	(22.038)	(20.869)	(1.169)	-
<b>15. Investimentos em filiais, associadas e empreendimentos conjuntos .....</b>	<b>18.899</b>	<b>20.243</b>	<b>(1.344)</b>	<b>-</b>
15.1. Valor bruto .....	22.579	22.579	-	-
15.2. Provisões e imparidades .....	(3.680)	(2.336)	(1.344)	-
<b>16. Ativos por impostos correntes .....</b>	<b>522</b>	<b>-</b>	<b>522</b>	<b>-</b>
<b>17. Ativos por impostos diferidos .....</b>	<b>80.189</b>	<b>67.670</b>	<b>12.519</b>	<b>18,5%</b>
<b>18. Outros ativos .....</b>	<b>395.905</b>	<b>444.343</b>	<b>(48.438)</b>	<b>-10,9%</b>
18.1. Valor bruto .....	435.671	476.631	(40.960)	-
18.2. Provisões e imparidades .....	(39.766)	(32.288)	(7.478)	-
<b>Total de Ativo</b>	<b>7.942.131</b>	<b>9.012.507</b>	<b>(1.070.376)</b>	<b>-11,9%</b>

**Banco Popular Portugal, S.A.**

<b>Balço individual (continuaço)</b>	<b>31-Dez-16</b>	<b>31-Dez-15</b>	<b>Variaço 2016 - 2015</b>	
<b>Passivo</b>	<b>Milhares €</b>	<b>Milhares €</b>	<b>Milhares €</b>	<b>%</b>
<b>1. Recursos de bancos centrais .....</b>	-	-	-	-
<b>2. Passivos financeiros detidos para negociao .....</b>	<b>41.734</b>	<b>41.452</b>	<b>282</b>	<b>0,7%</b>
<b>3. Outros passivos financeiros ao justo valor atravs de resultados .....</b>	-	-	-	-
<b>4. Recursos de outras instituies de crdito .....</b>	<b>2.231.603</b>	<b>2.924.272</b>	<b>(692.669)</b>	<b>-23,7%</b>
4.1. Depsitos .....	1.414.589	2.023.610	(609.021)	-
4.2. Mercado monetrio interbancrio .....	-	-	-	-
4.3. Emprstimos .....	100.000	106.278	(6.278)	-
4.4. Operaes de venda com acordo de recompra .....	716.969	794.379	(77.410)	-
4.5. Outros recursos .....	45	5	40	-
<b>5. Recursos de clientes e outros emprstimos .....</b>	<b>4.703.477</b>	<b>5.034.537</b>	<b>(331.060)</b>	<b>-6,6%</b>
5.1. Depsitos à ordem .....	1.561.142	1.139.648	421.494	-
5.2. Depsitos a prazo .....	3.127.806	3.884.268	(756.462)	-
5.3. Depsitos de poupana .....	5.101	6.386	(1.285)	-
5.4. Outros recursos .....	9.428	4.235	5.193	-
<b>6. Responsabilidades representadas por ttulos .....</b>	<b>1.902</b>	<b>38.092</b>	<b>(36.190)</b>	<b>-95,0%</b>
6.1. Certificados de depósitos .....	-	-	-	-
6.2. Obrigaes .....	1.902	38.092	(36.190)	-
6.3. Outras responsabilidades .....	-	-	-	-
<b>7. Passivos financeiros associados a ativos transferidos .....</b>	-	-	-	-
<b>8. Derivados de cobertura .....</b>	<b>15.059</b>	<b>121.337</b>	<b>(106.278)</b>	<b>-87,6%</b>
<b>9. Passivos no correntes detidos para venda .....</b>	-	-	-	-
<b>10. Provises .....</b>	<b>5.451</b>	<b>57.209</b>	<b>(51.758)</b>	<b>-90,5%</b>
<b>11. Passivos por impostos correntes .....</b>	<b>12.291</b>	<b>6.391</b>	<b>5.900</b>	<b>92,3%</b>
<b>12. Passivos por impostos diferidos .....</b>	<b>2.977</b>	<b>21.131</b>	<b>(18.154)</b>	<b>-85,9%</b>
<b>13. Instrumentos representativos de capital .....</b>	-	-	-	-
<b>14. Outros passivos subordinados .....</b>	-	-	-	-
<b>15. Outros passivos .....</b>	<b>148.622</b>	<b>53.779</b>	<b>94.843</b>	<b>176,4%</b>
<b>Total de Passivo</b>	<b>7.163.116</b>	<b>8.298.200</b>	<b>(1.135.084)</b>	<b>-13,7%</b>
<b>Capital</b>				
<b>16. Capital .....</b>	<b>513.000</b>	<b>476.000</b>	<b>37.000</b>	<b>7,8%</b>
<b>17. Prmios de emisso .....</b>	<b>10.109</b>	<b>10.109</b>	-	<b>0,0%</b>
<b>18. Outros instrumentos de capital .....</b>	-	-	-	-
<b>19. Aes prprias .....</b>	-	-	-	-
<b>20. Reservas de reavaliao .....</b>	<b>(26.965)</b>	<b>2.394</b>	<b>(29.359)</b>	<b>-1.226,4%</b>
<b>21. Outras reservas e resultados transitados .....</b>	<b>271.111</b>	<b>212.461</b>	<b>58.650</b>	<b>27,6%</b>
<b>22. Resultado do exercicio .....</b>	<b>11.760</b>	<b>13.343</b>	<b>(1.583)</b>	<b>-11,9%</b>
<b>23. Dividendos antecipados .....</b>	-	-	-	-
<b>Total de Capital</b>	<b>779.015</b>	<b>714.307</b>	<b>64.708</b>	<b>9,1%</b>
<b>Total de Passivo + Capital</b>	<b>7.942.131</b>	<b>9.012.507</b>	<b>(1.070.376)</b>	<b>-11,9%</b>

**Banco Popular Portugal, S.A.**

<b>Demonstração de resultados individual</b>		<b>31-Dez-16</b>	<b>31-Dez-15</b>	<b>Varição 2016 - 2015</b>	
		<b>Milhares €</b>	<b>Milhares €</b>	<b>Milhares €</b>	<b>%</b>
1.	Juros e rendimentos similares.....	205.002	207.794	(2.792)	-
2.	Juros e encargos similares.....	62.457	87.962	(25.505)	-
<b>3.</b>	<b>Margem financeira.....</b>	<b>142.545</b>	<b>119.832</b>	<b>22.713</b>	<b>19,0%</b>
4.	Rendimentos de instrumentos de capital .....	2.346	1.658	688	-
5.	Rendimentos de serviços e comissões .....	42.586	57.007	(14.421)	-
6.	Encargos com serviços e comissões .....	(6.944)	(7.156)	212	-
7.	Resultados de ativos e passivos ao justo valor através de resultados.....	(67.975)	(7.507)	(60.468)	-
8.	Resultados de ativos financeiros disponíveis para venda.....	81.001	5.941	75.060	-
9.	Resultados de reavaliação cambial .....	1.942	1.693	249	-
10.	Resultados de alienação de outros ativos .....	(10.721)	(3.213)	(7.508)	-
11.	Outros resultados de exploração .....	15.920	40.357	(24.437)	-
<b>12.</b>	<b>Produto bancário .....</b>	<b>200.700</b>	<b>208.612</b>	<b>(7.912)</b>	<b>-3,8%</b>
13.	Custos com pessoal .....	81.029	57.772	23.257	-
14.	Gastos gerais administrativos .....	55.021	52.113	2.908	-
15.	Amortizações do exercício .....	2.844	2.995	(151)	-
16.	Provisões líquidas de reposições e anulações .....	1.803	4.684	(2.881)	-
17.	Correções de valor associadas ao crédito a clientes e valores a receber de outros devedores (líquidas de reposições e anulações).....	46.135	57.331	(11.196)	-
18.	Imparidade de outros ativos financ. líquida de reversões e recuperações .....	-	-	-	-
19.	Imparidade de outros ativos líquida de reversões e recuperações .....	18.832	12.250	6.582	-
<b>20.</b>	<b>Resultado antes de impostos .....</b>	<b>(4.964)</b>	<b>21.467</b>	<b>(26.431)</b>	<b>-123,1%</b>
21.	Impostos correntes .....	(20.358)	6.610	(26.968)	-
22.	Impostos diferidos .....	3.634	1.514	2.120	-
<b>23.</b>	<b>Resultado do exercício</b>	<b>11.760</b>	<b>13.343</b>	<b>(1.583)</b>	<b>-11,9%</b>

<b>Demonstração do rendimento integral</b>		<b>31-Dez-16</b>	<b>31-Dez-15</b>	<b>Varição 2016 - 2015</b>	
		<b>Milhares €</b>	<b>Milhares €</b>	<b>Milhares €</b>	<b>%</b>
<b>Resultado do exercício.....</b>		<b>11.760</b>	<b>13.343</b>	<b>(1.583)</b>	<b>-11,9%</b>
<b>Ativos disponíveis para venda</b>					
	Ganhos e perdas no exercício.....	(38.909)	6.083	(44.992)	-
	Reclassificação de ganhos e perdas incluídos em resultados do exercício .....	-	-	-	-
	Impostos.....	10.222	(1.380)	11.602	-
	Pensões.....	13.447	(6.944)	20.391	-
	Outros movimentos .....	-	-	-	-
	<b>Total outro rendimento integral do exercício .....</b>	<b>(15.240)</b>	<b>(2.241)</b>	<b>(12.999)</b>	<b>-580,1%</b>
<b>Total rendimento integral do exercício</b>		<b>(3.480)</b>	<b>11.102</b>	<b>(14.582)</b>	<b>-131,3%</b>

**Banco Popular Portugal, S.A.**

Demonstração das alterações nos capitais próprios (Milhares €)	Capital	Prémios de emissão	Outros instrumentos de capital	Ações próprias	Reserva de justo valor	Outras reservas e resultados transitados	Resultado do exercício	Total do capital próprio
<b>Saldo a 31 de dezembro de 2015</b>	<b>476.000</b>	<b>10.109</b>	-	-	<b>1.722</b>	<b>219.485</b>	<b>38.179</b>	<b>745.495</b>
Outros movimentos registados diretamente no capital próprio								
Alterações de justo valor líquidas de imposto .....	-	-	-	-	(28.687)	-	-	(28.687)
Pensões – regime transitório.....	-	-	-	-	-	13.447	-	13.447
Outros movimentos .....	-	-	-	-	-	-	-	-
Resultado do exercício .....	-	-	-	-	-	-	11.760	11.760
<b>Total de ganhos e perdas reconhecidos no exercício</b>	<b>-</b>	<b>-</b>	<b>-</b>	<b>-</b>	<b>(28.687)</b>	<b>13.447</b>	<b>11.760</b>	<b>(3.480)</b>
Aumento de capital.....	37.000	-	-	-	-	-	-	37.000
Emissão / reembolso de outros instrumentos de capital .....	-	-	-	-	-	-	-	-
Constituição de reservas .....	-	-	-	-	-	38.179	(38.179)	-
Dividendos de ações ordinárias.....	-	-	-	-	-	-	-	-
Dividendos antecipados .....	-	-	-	-	-	-	-	-
Varição de ações próprias .....	-	-	-	-	-	-	-	-
Planos de incentivos baseados em ações .....	-	-	-	-	-	-	-	-
Outros movimentos .....	-	-	-	-	-	-	-	-
<b>Saldo a 31 de dezembro de 2016</b>	<b>513.000</b>	<b>10.109</b>	-	-	<b>(26.965)</b>	<b>271.111</b>	<b>11.760</b>	<b>779.015</b>

**Banco Popular Portugal, S.A.**

Demonstração dos fluxos de caixa individual	31-Dez-16	31-Dez-15	Variação 2016 - 2015	
	Milhares €	Milhares €	Milhares €	%
<b>Fluxos de caixa das atividades operacionais</b>				
Juros e proveitos recebidos.....	149.048	167.639	(18.591)	-
Juros e custos pagos.....	(47.123)	(66.016)	18.893	-
Serviços e comissões recebidas.....	64.474	57.835	6.639	-
Serviços e comissões pagas.....	(6.693)	(6.973)	280	-
Recuperações de créditos.....	1.546	264	1.282	-
Contribuições para o fundo de pensões.....	(70)	(11.360)	11.290	-
Pagamentos de caixa a empregados e fornecedores.....	(61.434)	(94.489)	33.055	-
<b>Sub-total.....</b>	<b>99.748</b>	<b>46.900</b>	<b>52.848</b>	<b>-</b>
<b>Variações nos ativos e passivos operacionais</b>				
Disponibilidades de natureza obrigatória e recursos em bancos centrais.....	(113.373)	74.143	(187.516)	-
Ativos e passivos financeiros ao justo valor através de resultados.....	12.635	1.603	11.032	-
Aplicações em instituições de crédito.....	116.206	(130.248)	246.454	-
Recursos de instituições de crédito.....	(691.896)	(40.213)	(651.683)	-
Crédito a clientes.....	(401.597)	(393.788)	(7.809)	-
Recursos de clientes e outros empréstimos.....	(323.628)	930.687	(1.254.315)	-
Derivados de cobertura.....	(194.347)	(60.154)	(134.193)	-
Outros ativos e passivos operacionais.....	124.911	49.295	75.616	-
<b>Fluxos de caixa líquidos das atividades operacionais, antes de impostos sobre os lucros.....</b>	<b>(1.371.341)</b>	<b>478.225</b>	<b>(1.849.566)</b>	<b>-386,8%</b>
Impostos sobre os lucros pagos.....	(13.246)	(2.036)	(11.210)	-
<b>Fluxos de caixa líquidos das atividades operacionais.....</b>	<b>(1.384.587)</b>	<b>476.189</b>	<b>(1.860.776)</b>	<b>-390,8%</b>
<b>Fluxos de caixa das atividades de investimento</b>				
Aquisição de investimentos em subsidiárias e associadas.....	(90)	-	(90)	-
Alienação de investimentos em subsidiárias e associadas.....	36.913	-	36.913	-
Dividendos recebidos.....	2.347	1.658	689	-
Compra de ativos financeiros disponíveis para venda.....	(664.554)	(116.643)	(547.911)	-
Venda de ativos financeiros disponíveis para venda.....	1.647.319	166.664	1.480.655	-
Investimentos detidos até à maturidade.....	-	-	-	-
Compra de imobilizações.....	(2.547)	(1.628)	(919)	-
Venda de imobilizações.....	78.382	24.572	53.810	-
<b>Fluxos de caixa líquidos das atividades de investimento.....</b>	<b>1.097.770</b>	<b>74.623</b>	<b>1.023.147</b>	<b>1371,1%</b>
<b>Fluxos de caixa das atividades de financiamento</b>				
Aumento de capital.....	-	-	-	-
Emissão de obrigações e outros passivos titulados.....	1.871	525.000	(523.129)	-
Reembolso de obrigações e outros passivos titulados.....	(39.494)	(808.536)	769.042	-
Emissão / reembolso de passivos subordinados.....	-	-	-	-
Ações próprias.....	-	-	-	-
Dividendos pagos.....	-	-	-	-
<b>Fluxos de caixa líquidos das atividades de financiamento.....</b>	<b>(37.623)</b>	<b>(283.536)</b>	<b>245.913</b>	<b>86,7%</b>
<b>Variação líquida em caixa e seus equivalentes.....</b>	<b>(324.440)</b>	<b>267.276</b>	<b>(591.716)</b>	<b>-221,4%</b>
Caixa e equivalentes no início do exercício.....	595.477	325.416	270.061	-
Efeito da alteração da taxa de câmbio em caixa e seus equivalentes.....	(1.917)	2.785	(4.702)	-
<b>Variação líquida em caixa e seus equivalentes.....</b>	<b>(324.440)</b>	<b>267.276</b>	<b>(591.716)</b>	<b>-221,4%</b>
<b>Caixa e equivalentes no fim do exercício</b>	<b>269.120</b>	<b>595.477</b>	<b>(326.357)</b>	<b>-54,8%</b>



## I.22. Banco Santander Consumer Portugal, S.A.



## Banco Santander Consumer Portugal, S.A.

### Informação Genérica

<b>Sede:</b>	Rua Castilho, n.º 2; 1269-073 Lisboa.
<b>Telefone:</b>	218 640 200
<b>Fax:</b>	218 640 573
<b>Internet:</b>	<a href="http://www.santanderconsumer.pt">www.santanderconsumer.pt</a>

### Órgãos Sociais

#### Conselho de Administração

<b>Presidente:</b>	David Turiel Lopez;
<b>Administradores Executivos:</b>	Gonzalo Basagoiti Pastor, Henrique Carvalho e Silva, Luis Filipe Pires Ferreira;

#### Comissão Executiva

<b>Presidente:</b>	Henrique Carvalho e Silva;
<b>Restantes Membros:</b>	Gonzalo Basagoiti Pastor, Luis Filipe Pires Ferreira;

#### Mesa Assembleia Geral

<b>Presidente:</b>	Henrique Reynaud Campos Trocado;
<b>Secretário:</b>	Sara Larcher;

#### Conselho Fiscal

<b>Presidente:</b>	Diogo José Paredes Leite de Campos;
<b>Vogais:</b>	Susana Teresa Baptista Nunes Cirera Soutelinho, Manuel António Amaral Franco Preto, Patrícia Carvalhal;

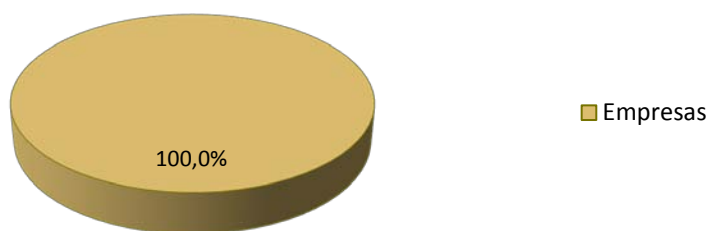
#### ROC/ SROC

<b>SROC:</b>	Pricewaterhousecoopers, SROC, S.A João Matos, SROC;
<b>Secretário da Sociedade:</b>	Sara Larcher;

#### Comissão de Remunerações

<b>Presidente:</b>	David Turiel Lopez;
<b>Vogais:</b>	Sandra Faustino Sevinate Pinto.

### Estrutura Acionista



**Banco Santander Consumer Portugal, S.A.**

Outra Informação	Total	Homens	Mulheres
31 de dezembro de 2016			
<b>Empregados (ativ. dom.) - por tipo de função</b>			
Funções de chefia	30	20	10
Funções específicas	110	44	66
Funções administrativas	55	10	45
Auxiliares	-	-	-
Total	195	74	121
<b>Empregados - por distribuição geográfica</b>			
Em Portugal	195	74	121
No estrangeiro	-	-	-
Total	195	74	121
<b>Balcões - por distribuição geográfica</b>			
Em Portugal	4		
No estrangeiro <sup>64</sup>	-		
Total	4		
<b>Outros indicadores de cobertura bancária</b>			
ATM's	-		
Contas bancárias ativas	-		
Cartões de crédito e débito ativos	-		
POS's	-		

Demonstrações Financeiras (milhares €)	Individual	Consolidado
31 de dezembro de 2016		
<b>Balanço</b>		
Total de ativo.....	2.016.215	1.400.628
Crédito a clientes.....	1.335.145	1.335.146
Recursos de clientes.....	7.624	7.624
Responsabilidades representadas por títulos.....	-	-
Passivos subordinados.....	-	-
Aplicações e recursos de instituições de crédito.....	(739.765)	(739.765)
Capitais próprios.....	161.131	161.195
Capital.....	66.593	66.593
<b>Demonstração dos Resultados</b>		
Margem financeira.....	39.498	45.931
Produto bancário / Produto da atividade.....	66.693	66.777
Resultado antes de impostos.....	37.449	37.533
<b>Fluxos de Caixa</b>		
Fluxos de caixa líquidos das atividades operacionais.....	13.924	3.316
Fluxos de caixa líquidos das atividades de investimento.....	(559)	(559)
Fluxos de caixa líquidos das atividades de financiamento.....	(16.000)	(16.000)
Efeito da alteração da taxa de câmbio em caixa e equivalentes.....	-	-
Varição líquida em caixa e seus equivalentes.....	(2.635)	(13.243)
Caixa e equivalentes no início do exercício.....	17.139	38.904
Caixa e equivalentes no fim do exercício.....	14.504	25.661
<b>Capitais Próprios</b>		
Total de capitais próprios a 31 de dezembro de 2015.....	152.743	152.744
Total de capitais próprios a 31 de dezembro de 2016.....	161.131	161.195

<sup>64</sup> Inclui sucursais no exterior e escritórios de representação

**Banco Santander Consumer Portugal, S.A.**

<b>Balço individual</b>		<b>31-Dez-16</b>	<b>31-Dez-15</b>	<b>Varição 2016 - 2015</b>	
<b>Ativo</b>		<b>Milhares €</b>	<b>Milhares €</b>	<b>Milhares €</b>	<b>%</b>
<b>1.</b>	<b>Caixa e disponibilidades em bancos centrais .....</b>	<b>10.024</b>	<b>15.072</b>	<b>(5.048)</b>	<b>-33,5%</b>
1.1.	Caixa .....	23	15.072	(15.049)	-
1.2.	Depósitos à ordem e disponibilidades em bancos centrais .....	10.001	-	10.001	-
<b>2.</b>	<b>Disponibilidades em outras instituições de crédito .....</b>	<b>4.482</b>	<b>2.067</b>	<b>2.415</b>	<b>116,8%</b>
<b>3.</b>	<b>Ativos financeiros detidos para negociação.....</b>	<b>-</b>	<b>-</b>	<b>-</b>	<b>-</b>
3.1.	Obrigações e outros títulos de rendimento fixo de emissores públicos ....	-	-	-	-
3.2.	Obrigações e outros títulos de rendimento fixo de outros emissores.....	-	-	-	-
3.3.	Ações.....	-	-	-	-
3.4.	Outros títulos .....	-	-	-	-
3.5.	Derivados .....	-	-	-	-
<b>4.</b>	<b>Outros ativos financeiros ao justo valor através de resultados .....</b>	<b>-</b>	<b>-</b>	<b>-</b>	<b>-</b>
4.1.	Obrigações e outros títulos de rendimento fixo de emissores públicos ....	-	-	-	-
4.2.	Obrigações e outros títulos de rendimento fixo de outros emissores.....	-	-	-	-
4.3.	Ações.....	-	-	-	-
4.4.	Outros títulos .....	-	-	-	-
<b>5.</b>	<b>Ativos financeiros disponíveis para venda.....</b>	<b>-</b>	<b>-</b>	<b>-</b>	<b>-</b>
5.1.	Obrigações e outros títulos de rendimento fixo de emissores públicos ....	-	-	-	-
5.2.	Obrigações e outros títulos de rendimento fixo de outros emissores.....	-	-	-	-
5.3.	Ações.....	-	-	-	-
5.4.	Outros títulos .....	-	-	-	-
5.5.	Provisões e imparidades.....	-	-	-	-
<b>6.</b>	<b>Aplicações em instituições de crédito .....</b>	<b>-</b>	<b>-</b>	<b>-</b>	<b>-</b>
6.1.	Mercado monetário interbancário .....	-	-	-	-
6.2.	Depósitos .....	-	-	-	-
6.3.	Empréstimos .....	-	-	-	-
6.4.	Outras aplicações .....	-	-	-	-
6.5.	Operações de compra com acordo de revenda.....	-	-	-	-
6.6.	Provisões e imparidades .....	-	-	-	-
<b>7.</b>	<b>Crédito a clientes.....</b>	<b>1.335.145</b>	<b>1.231.203</b>	<b>103.942</b>	<b>8,4%</b>
7.1.	Crédito não representado por valores mobiliários .....	761.919	658.497	103.422	-
7.2.	Crédito titularizado não desreconhecido .....	590.301	578.020	12.281	-
7.3.	Outros créditos e valores a receber (titulados) .....	-	2.748	(2.748)	-
7.4.	Crédito e juros vencidos.....	77.776	83.831	(6.055)	-
7.5.	Provisões e imparidades.....	(94.851)	(91.893)	(2.958)	-
<b>8.</b>	<b>Investimentos detidos até à maturidade.....</b>	<b>625.606</b>	<b>622.059</b>	<b>3.547</b>	<b>0,6%</b>
8.1.	Obrigações e outros títulos de rendimento fixo de emissores públicos ....	-	-	-	-
8.2.	Obrigações e outros títulos de rendimento fixo de outros emissores.....	625.606	622.059	3.547	-
8.3.	Provisões e imparidades .....	-	-	-	-
<b>9.</b>	<b>Ativos com acordo de recompra .....</b>	<b>-</b>	<b>-</b>	<b>-</b>	<b>-</b>
<b>10.</b>	<b>Derivados de cobertura .....</b>	<b>-</b>	<b>-</b>	<b>-</b>	<b>-</b>
<b>11.</b>	<b>Ativos não correntes detidos para venda .....</b>	<b>505</b>	<b>402</b>	<b>103</b>	<b>25,6%</b>
11.1.	Valor bruto .....	505	402	103	-
11.2.	Provisões e imparidades .....	-	-	-	-
<b>12.</b>	<b>Propriedades de investimento .....</b>	<b>-</b>	<b>-</b>	<b>-</b>	<b>-</b>
12.1.	Valor bruto .....	-	-	-	-
12.2.	Provisões, imparidades e amortizações .....	-	-	-	-
<b>13.</b>	<b>Outros ativos tangíveis .....</b>	<b>6.921</b>	<b>7.058</b>	<b>(137)</b>	<b>-1,9%</b>
13.1.	Valor bruto .....	12.545	12.344	201	-
13.2.	Provisões, imparidades e amortizações .....	(5.624)	(5.286)	(338)	-
<b>14.</b>	<b>Ativos intangíveis .....</b>	<b>3.062</b>	<b>1.563</b>	<b>1.499</b>	<b>95,9%</b>
14.1.	Valor bruto .....	12.410	10.262	2.148	-
14.2.	Provisões, imparidades e amortizações .....	(9.348)	(8.699)	(649)	-
<b>15.</b>	<b>Investimentos em filiais, associadas e empreendimentos conjuntos.....</b>	<b>853</b>	<b>2.188</b>	<b>(1.335)</b>	<b>-61,0%</b>
15.1.	Valor bruto .....	853	2.188	(1.335)	-
15.2.	Provisões e imparidades .....	-	-	-	-
<b>16.</b>	<b>Ativos por impostos correntes .....</b>	<b>8.214</b>	<b>-</b>	<b>8.214</b>	<b>-</b>
<b>17.</b>	<b>Ativos por impostos diferidos .....</b>	<b>7.324</b>	<b>10.669</b>	<b>(3.345)</b>	<b>-31,4%</b>
<b>18.</b>	<b>Outros ativos.....</b>	<b>14.079</b>	<b>37.171</b>	<b>(23.092)</b>	<b>-62,1%</b>
18.1.	Valor bruto .....	21.715	48.604	(26.889)	-
18.2.	Provisões e imparidades.....	(7.636)	(11.433)	3.797	-
<b>Total de Ativo</b>		<b>2.016.215</b>	<b>1.929.452</b>	<b>86.763</b>	<b>4,5%</b>

**Banco Santander Consumer Portugal, S.A.**

<b>Balço individual (continuaço)</b>	<b>31-Dez-16</b>	<b>31-Dez-15</b>	<b>Variào 2016 - 2015</b>	
<b>Passivo</b>	<b>Milhares €</b>	<b>Milhares €</b>	<b>Milhares €</b>	<b>%</b>
<b>1. Recursos de bancos centrais .....</b>	<b>405.000</b>	<b>405.009</b>	<b>(9)</b>	<b>0,0%</b>
<b>2. Passivos financeiros detidos para negociao .....</b>	<b>-</b>	<b>-</b>	<b>-</b>	<b>-</b>
<b>3. Outros passivos financeiros ao justo valor atravs de resultados .....</b>	<b>-</b>	<b>-</b>	<b>-</b>	<b>-</b>
<b>4. Recursos de outras instituies de crdito .....</b>	<b>739.765</b>	<b>632.706</b>	<b>107.059</b>	<b>16,9%</b>
4.1. Depsitos .....	-	-	-	-
4.2. Mercado monetrio interbancrio .....	-	-	-	-
4.3. Emprstimos .....	221.716	607.689	(385.973)	-
4.4. Operaes de venda com acordo de recompra .....	-	-	-	-
4.5. Outros recursos .....	518.049	25.017	493.032	-
<b>5. Recursos de clientes e outros emprstimos.....</b>	<b>7.624</b>	<b>3.624</b>	<b>4.000</b>	<b>110,4%</b>
5.1. Depsitos à ordem .....	3.995	3.624	371	-
5.2. Depsitos a prazo .....	-	-	-	-
5.3. Depsitos de poupana .....	-	-	-	-
5.4. Outros recursos .....	3.629	-	3.629	-
<b>6. Responsabilidades representadas por ttulos .....</b>	<b>-</b>	<b>-</b>	<b>-</b>	<b>-</b>
6.1. Certificados de depósitos .....	-	-	-	-
6.2. Obrigaes .....	-	-	-	-
6.3. Outras responsabilidades .....	-	-	-	-
<b>7. Passivos financeiros associados a ativos transferidos .....</b>	<b>611.756</b>	<b>612.192</b>	<b>(436)</b>	<b>-0,1%</b>
<b>8. Derivados de cobertura .....</b>	<b>33</b>	<b>249</b>	<b>(216)</b>	<b>-86,7%</b>
<b>9. Passivos no correntes detidos para venda .....</b>	<b>-</b>	<b>-</b>	<b>-</b>	<b>-</b>
<b>10. Provises.....</b>	<b>5.560</b>	<b>15.714</b>	<b>(10.154)</b>	<b>-64,6%</b>
<b>11. Passivos por impostos correntes.....</b>	<b>-</b>	<b>14.210</b>	<b>(14.210)</b>	<b>-</b>
<b>12. Passivos por impostos diferidos .....</b>	<b>-</b>	<b>77</b>	<b>(77)</b>	<b>-100,0%</b>
<b>13. Instrumentos representativos de capital .....</b>	<b>-</b>	<b>-</b>	<b>-</b>	<b>-</b>
<b>14. Outros passivos subordinados .....</b>	<b>-</b>	<b>-</b>	<b>-</b>	<b>-</b>
<b>15. Outros passivos .....</b>	<b>85.346</b>	<b>92.928</b>	<b>(7.582)</b>	<b>-8,2%</b>
<b>Total de Passivo</b>	<b>1.855.084</b>	<b>1.776.709</b>	<b>78.375</b>	<b>4,4%</b>
<b>Capital</b>	<b>-</b>	<b>-</b>	<b>-</b>	<b>-</b>
<b>16. Capital.....</b>	<b>66.593</b>	<b>66.593</b>	<b>-</b>	<b>0,0%</b>
<b>17. Prmios de emisso .....</b>	<b>-</b>	<b>-</b>	<b>-</b>	<b>-</b>
<b>18. Outros instrumentos de capital .....</b>	<b>-</b>	<b>-</b>	<b>-</b>	<b>-</b>
<b>19. Aes prprias.....</b>	<b>-</b>	<b>-</b>	<b>-</b>	<b>-</b>
<b>20. Reservas de reavaliao.....</b>	<b>-</b>	<b>-</b>	<b>-</b>	<b>-</b>
<b>21. Outras reservas e resultados transitados .....</b>	<b>70.150</b>	<b>48.612</b>	<b>21.538</b>	<b>44,3%</b>
<b>22. Resultado do exercicio.....</b>	<b>24.388</b>	<b>37.538</b>	<b>(13.150)</b>	<b>-35,0%</b>
<b>23. Dividendos antecipados.....</b>	<b>-</b>	<b>-</b>	<b>-</b>	<b>-</b>
<b>Total de Capital</b>	<b>161.131</b>	<b>152.743</b>	<b>8.388</b>	<b>5,5%</b>
<b>Total de Passivo + Capital</b>	<b>2.016.215</b>	<b>1.929.452</b>	<b>86.763</b>	<b>4,5%</b>

**Banco Santander Consumer Portugal, S.A.**

Demonstração de resultados individual		31-Dez-16	31-Dez-15	Variação 2016 - 2015	
		Milhares €	Milhares €	Milhares €	%
1.	Juros e rendimentos similares.....	91.939	100.443	(8.504)	-
2.	Juros e encargos similares.....	52.441	35.049	17.392	-
<b>3.</b>	<b>Margem financeira.....</b>	<b>39.498</b>	<b>65.394</b>	<b>(25.896)</b>	<b>-39,6%</b>
4.	Rendimentos de instrumentos de capital .....	1.789	-	1.789	-
5.	Rendimentos de serviços e comissões .....	26.746	21.871	4.875	-
6.	Encargos com serviços e comissões .....	(6.089)	(4.997)	(1.092)	-
7.	Resultados de ativos e passivos ao justo valor através de resultados.....	-	(43)	43	-
8.	Resultados de ativos financeiros disponíveis para venda.....	-	-	-	-
9.	Resultados de reavaliação cambial .....	-	-	-	-
10.	Resultados de alienação de outros ativos .....	-	-	-	-
11.	Outros resultados de exploração .....	4.749	4.243	506	-
<b>12.</b>	<b>Produto bancário .....</b>	<b>66.693</b>	<b>86.468</b>	<b>(19.775)</b>	<b>-22,9%</b>
13.	Custos com pessoal .....	10.743	9.391	1.352	-
14.	Gastos gerais administrativos .....	14.459	14.739	(280)	-
15.	Amortizações do exercício .....	988	1.054	(66)	-
16.	Provisões líquidas de reposições e anulações .....	3.188	8.328	(5.140)	-
17.	Correções de valor associadas ao crédito a clientes e valores a receber de outros devedores (líquidas de reposições e anulações).....	-	(1.762)	1.762	-
18.	Imparidade de outros ativos financ. líquida de reversões e recuperações .....	(1.136)	-	(1.136)	-
19.	Imparidade de outros ativos líquida de reversões e recuperações .....	1.002	12	990	-
<b>20.</b>	<b>Resultado antes de impostos .....</b>	<b>37.449</b>	<b>54.706</b>	<b>(17.257)</b>	<b>-31,5%</b>
21.	Impostos correntes .....	9.792	20.230	(10.438)	-
22.	Impostos diferidos .....	3.269	(3.062)	6.331	-
<b>23.</b>	<b>Resultado do exercício</b>	<b>24.388</b>	<b>37.538</b>	<b>(13.150)</b>	<b>-35,0%</b>

Demonstração do rendimento integral		31-Dez-16	31-Dez-15	Variação 2016 - 2015	
		Milhares €	Milhares €	Milhares €	%
<b>Resultado do exercício.....</b>		<b>24.388</b>	<b>37.538</b>	<b>(13.150)</b>	<b>-35,0%</b>
<b>Ativos disponíveis para venda</b>					
	Ganhos e perdas no exercício.....	-	-	-	-
	Reclassificação de ganhos e perdas incluídos em resultados do exercício .....	-	-	-	-
	Impostos.....	-	-	-	-
	Pensões.....	-	-	-	-
	Outros movimentos .....	-	-	-	-
	Total outro rendimento integral do exercício .....	-	-	-	-
<b>Total rendimento integral do exercício</b>		<b>24.388</b>	<b>37.538</b>	<b>(13.150)</b>	<b>-35,0%</b>

**Banco Santander Consumer Portugal, S.A.**

Demonstração das alterações nos capitais próprios (Milhares €)	Capital	Prémios de emissão	Outros instrumentos de capital	Ações próprias	Reserva de justo valor	Outras reservas e resultados transitados	Resultado do exercício	Total do capital próprio
<b>Saldo a 31 de dezembro de 2015</b>	<b>66.593</b>	-	-	-	-	<b>48.612</b>	<b>37.538</b>	<b>152.743</b>
Outros movimentos registados diretamente no capital próprio								
Alterações de justo valor líquidas de imposto .....	-	-	-	-	-	-	-	-
Pensões – regime transitório .....	-	-	-	-	-	-	-	-
Outros movimentos .....	-	-	-	-	-	-	-	-
Resultado do exercício .....	-	-	-	-	-	-	24.388	24.388
<b>Total de ganhos e perdas reconhecidos no exercício</b>	<b>-</b>	<b>-</b>	<b>-</b>	<b>-</b>	<b>-</b>	<b>-</b>	<b>24.388</b>	<b>24.388</b>
Aumento de capital .....	-	-	-	-	-	-	-	-
Emissão / reembolso de outros instrumentos de capital .....	-	-	-	-	-	-	-	-
Constituição de reservas .....	-	-	-	-	-	37.538	(37.538)	-
Dividendos de ações ordinárias .....	-	-	-	-	-	(16.000)	-	(16.000)
Dividendos antecipados .....	-	-	-	-	-	-	-	-
Variação de ações próprias .....	-	-	-	-	-	-	-	-
Planos de incentivos baseados em ações .....	-	-	-	-	-	-	-	-
Outros movimentos .....	-	-	-	-	-	-	-	-
<b>Saldo a 31 de dezembro de 2016</b>	<b>66.593</b>	-	-	-	-	<b>70.150</b>	<b>24.388</b>	<b>161.131</b>

**Banco Santander Consumer Portugal, S.A.**

Demonstração dos fluxos de caixa individual <sup>65</sup>	31-Dez-16	31-Dez-15	Variação 2016 - 2015	
	Milhares €	Milhares €	Milhares €	%
<b>Fluxos de caixa das atividades operacionais</b>				
Juros e comissões recebidos .....	98.241	106.415	(8.174)	-
Juros e comissões pagos.....	(60.167)	(43.222)	(16.945)	-
Recuperações de créditos .....	5.011	7.290	(2.279)	-
Outros resultados.....	-	(3.513)	3.513	-
Pagamentos de caixa a empregados e fornecedores .....	(26.209)	(22.869)	(3.340)	-
<b>Sub-total.....</b>	<b>16.876</b>	<b>44.101</b>	<b>(27.225)</b>	<b>-</b>
<b>Variações nos ativos e passivos operacionais</b>				
Disponibilidades de natureza obrigatória e recursos em bancos centrais.	108.201	-	108.201	-
Ativos e passivos financeiros ao justo valor através de resultados .....	-	-	-	-
Aplicações em instituições de crédito .....	(8.316)	-	(8.316)	-
Recursos de instituições de crédito .....	-	527.259	(527.259)	-
Crédito a clientes.....	(103.115)	(394.166)	291.051	-
Recursos de clientes e outros empréstimos.....	4.000	2.123	1.877	-
Derivados de cobertura.....	-	-	-	-
Outros ativos e passivos operacionais.....	13.602	5.526	8.076	-
<b>Fluxos de caixa líquidos das atividades operacionais, antes de impostos sobre os lucros.....</b>	<b>31.248</b>	<b>184.843</b>	<b>(153.595)</b>	<b>-83,1%</b>
Impostos sobre os lucros .....	(17.324)	(7.416)	(9.908)	-
<b>Fluxos de caixa líquidos das atividades operacionais.....</b>	<b>13.924</b>	<b>177.427</b>	<b>(163.503)</b>	<b>-92,2%</b>
<b>Fluxos de caixa das atividades de investimento</b>				
Aquisição de investimentos em subsidiárias e associadas.....	-	(2.089)	2.089	-
Alienação de investimentos em subsidiárias e associadas .....	-	-	-	-
Dividendos recebidos .....	1.789	-	1.789	-
Compra de ativos financeiros disponíveis para venda.....	-	-	-	-
Venda de ativos financeiros disponíveis para venda .....	-	-	-	-
Investimentos detidos até à maturidade.....	-	(149.053)	149.053	-
Compra de imobilizações .....	(2.348)	(2.707)	359	-
Venda de imobilizações.....	-	-	-	-
<b>Fluxos de caixa líquidos das atividades de investimento .....</b>	<b>(559)</b>	<b>(153.849)</b>	<b>153.290</b>	<b>99,6%</b>
<b>Fluxos de caixa das atividades de financiamento</b>				
Aumento de capital .....	-	-	-	-
Emissão de obrigações e outros passivos titulados .....	-	-	-	-
Reembolso de obrigações e outros passivos titulados .....	-	-	-	-
Emissão / reembolso de passivos subordinados .....	-	-	-	-
Ações próprias.....	-	-	-	-
Dividendos pagos .....	(16.000)	(8.564)	(7.436)	-
<b>Fluxos de caixa líquidos das atividades de financiamento .....</b>	<b>(16.000)</b>	<b>(8.564)</b>	<b>(7.436)</b>	<b>-86,8%</b>
<b>Varição líquida em caixa e seus equivalentes.....</b>	<b>(2.635)</b>	<b>15.014</b>	<b>(17.649)</b>	<b>-117,5%</b>
Caixa e equivalentes no início do exercício .....	17.139	2.125	15.014	-
Efeito da alteração da taxa de câmbio em caixa e seus equivalentes .....	-	-	-	-
<b>Varição líquida em caixa e seus equivalentes.....</b>	<b>(2.635)</b>	<b>15.014</b>	<b>(17.649)</b>	<b>-117,5%</b>
<b>Caixa e equivalentes no fim do exercício</b>	<b>14.504</b>	<b>17.139</b>	<b>(2.635)</b>	<b>-15,4%</b>

<sup>65</sup> Formato da Demonstração dos fluxos de caixa adaptado pela instituição financeira.



**I.23. Banco Santander Totta, S.A.**



## Banco Santander Totta, S.A.

### Informação Genérica

<b>Sede:</b>	Rua do Ouro, n.º 88; 1100-063 Lisboa.
<b>Telefone:</b>	213 704 513
<b>Fax:</b>	213 705 929
<b>Internet:</b>	<a href="http://www.santandertotta.pt">www.santandertotta.pt</a>

### Órgãos Sociais

#### Conselho de Administração

<b>Presidente:</b>	António Basagoiti Garcia-Tuñón;
<b>Administradores Executivos:</b>	António José Sacadura Vieira Monteiro, Inês Oom Ferreira de Sousa, João Baptista Leite, José Carlos Brito Sítima, José Urgel Leite Maia, Luís Filipe Ferreira Bento dos Santos, Manuel António Amaral Franco Preto, Pedro Aires Coruche Castro e Almeida;
<b>Administrador Não Executivo:</b>	António Basagoti Garcia - Tuñón; Enrique Garcia Candelas; Angel Rivera Congosto; António Manuel de Carvalho Ferreira Vitorino; Isabel Maria de Lucena Vasconcelos Cruz de Almeida Mota; Luís Manuel Moreira de Campos e Cunha; Remedios Ruiz Macia;

#### Comissão Executiva

<b>Presidente:</b>	António José Sacadura Vieira Monteiro;
<b>Restantes Membros:</b>	Inês Oom Ferreira de Sousa, João Baptista Leite; José Carlos Brito Sítima; José Urgel Moura Leite Maia; Luís Filipe Ferreira Bento dos Santos; Manuel António Amaral Franco Preto; Pedro Aires Coruche Castro e Almeida;

#### Mesa Assembleia Geral

<b>Presidente:</b>	José Manuel Galvão Teles;
<b>Vice-Presidente:</b>	António Maria Pinto Leite;
<b>Secretário:</b>	João Afonso Pereira Gomes da Silva;

#### ROC/ SROC

<b>ROC:</b>	PriceWaterhouseCoopers, SROC, Lda;
<b>Secretário da Sociedade:</b>	João Afonso Pereira Gomes da Silva;

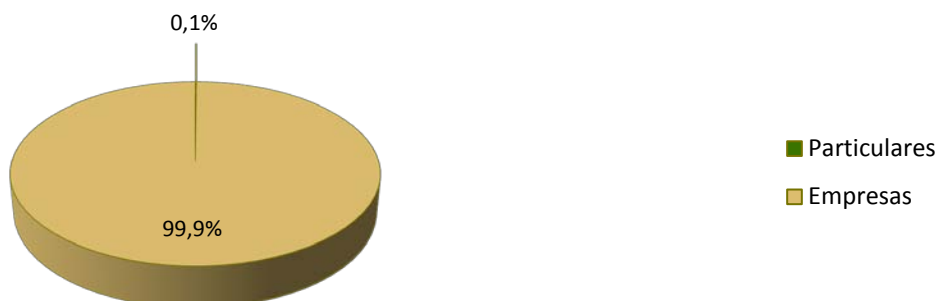
#### Comissão de Auditoria

<b>Presidente:</b>	Luís Manuel Moreira de Campos e Cunha;
<b>Vogais:</b>	António Basagoti Garcia - Tuñón; Isabel Maria de Lucena Vasconcelos Cruz de Almeida Mota;

#### Comissão de Fixação de Vencimentos

<b>Presidente:</b>	Jaime Pérez Renovales;
<b>Vogal:</b>	Roberto di Bernardini.

### Estrutura Acionista



Outra Informação	Total	Homens	Mulheres
31 de dezembro de 2016			
<b>Empregados (ativ. dom.) - por tipo de função</b>			
Funções de chefia	2.013	1.387	626
Funções específicas	4.043	1.903	2.140
Funções administrativas	49	11	38
Auxiliares	4	4	-
Total	6.109	3.305	2.804
<b>Empregados - por distribuição geográfica</b>			
Em Portugal	6.109	3.305	2.804
No estrangeiro	39	17	22
Total	6.148	3.322	2.826
<b>Balcões - por distribuição geográfica</b>			
Em Portugal	606		
No estrangeiro <sup>66</sup>	13		
Total	619		
<b>Outros indicadores de cobertura bancária</b>			
ATM's	2.228		
Contas bancárias ativas	1.549.919		
Cartões de crédito e débito ativos	2.114.643		
POS's	35.843		

Demonstrações Financeiras (milhares €)	Individual	Consolidado
31 de dezembro de 2016		
<b>Balanço</b>		
Total de ativo.....	45.801.324	44.991.683
Crédito a clientes.....	32.808.297	31.459.027
Recursos de clientes.....	29.094.675	27.672.590
Responsabilidades representadas por títulos.....	2.557.832	3.872.434
Passivos subordinados.....	347.088	7.735
Aplicações e recursos de instituições de crédito.....	(1.103.799)	(1.459.288)
Capitais próprios.....	2.834.838	3.694.444
Capital.....	1.256.723	1.972.962
<b>Demonstração dos Resultados</b>		
Margem financeira.....	686.624	732.001
Produto bancário / Produto da atividade.....	1.090.502	1.197.034
Resultado antes de impostos.....	474.188	547.777
<b>Fluxos de Caixa</b>		
Fluxos de caixa líquidos das atividades operacionais.....	(2.495.700)	(1.321.667)
Fluxos de caixa líquidos das atividades de investimento.....	679.353	613.063
Fluxos de caixa líquidos das atividades de financiamento.....	(482.804)	(1.352.517)
Efeito da alteração da taxa de câmbio em caixa e equivalentes.....	-	-
Variação líquida em caixa e seus equivalentes.....	(2.299.151)	(2.061.121)
Caixa e equivalentes no início do exercício.....	3.465.802	3.597.930
Caixa e equivalentes no fim do exercício.....	1.166.651	1.536.809
<b>Capitais Próprios</b>		
Total de capitais próprios a 31 de dezembro de 2015.....	2.621.466	3.794.695
Total de capitais próprios a 31 de dezembro de 2016.....	2.834.838	3.694.444

<sup>66</sup> Inclui sucursais no exterior e escritórios de representação

**Banco Santander Totta, S.A.**

<b>Balanco individual</b>		<b>31-Dez-16</b>	<b>31-Dez-15</b>	<b>Varição 2016 - 2015</b>	
<b>Ativo</b>		<b>Milhares €</b>	<b>Milhares €</b>	<b>Milhares €</b>	<b>%</b>
<b>1.</b>	<b>Caixa e disponibilidades em bancos centrais .....</b>	<b>877.916</b>	<b>3.134.030</b>	<b>(2.256.114)</b>	<b>-72,0%</b>
1.1.	Caixa .....	224.158	284.667	(60.509)	-
1.2.	Depósitos à ordem e disponibilidades em bancos centrais .....	653.758	2.849.363	(2.195.605)	-
<b>2.</b>	<b>Disponibilidades em outras instituições de crédito .....</b>	<b>288.734</b>	<b>331.772</b>	<b>(43.038)</b>	<b>-13,0%</b>
<b>3.</b>	<b>Ativos financeiros detidos para negociação.....</b>	<b>1.709.338</b>	<b>1.746.276</b>	<b>(36.938)</b>	<b>-2,1%</b>
3.1.	Obrigações e outros títulos de rendimento fixo de emissores públicos ....	-	-	-	-
3.2.	Obrigações e outros títulos de rendimento fixo de outros emissores .....	-	-	-	-
3.3.	Ações.....	-	-	-	-
3.4.	Outros títulos .....	-	-	-	-
3.5.	Derivados .....	1.709.338	1.746.276	(36.938)	-
<b>4.</b>	<b>Outros ativos financeiros ao justo valor através de resultados .....</b>	<b>-</b>	<b>-</b>	<b>-</b>	<b>-</b>
4.1.	Obrigações e outros títulos de rendimento fixo de emissores públicos ....	-	-	-	-
4.2.	Obrigações e outros títulos de rendimento fixo de outros emissores .....	-	-	-	-
4.3.	Ações.....	-	-	-	-
4.4.	Outros títulos .....	-	-	-	-
<b>5.</b>	<b>Ativos financeiros disponíveis para venda.....</b>	<b>6.640.341</b>	<b>9.355.952</b>	<b>(2.715.611)</b>	<b>-29,0%</b>
5.1.	Obrigações e outros títulos de rendimento fixo de emissores públicos ....	4.960.286	5.600.222	(639.936)	-
5.2.	Obrigações e outros títulos de rendimento fixo de outros emissores .....	1.573.455	3.437.408	(1.863.953)	-
5.3.	Ações.....	37.585	480.132	(442.547)	-
5.4.	Outros títulos .....	424.797	-	424.797	-
5.5.	Provisões e imparidades.....	(355.782)	(161.810)	(193.972)	-
<b>6.</b>	<b>Aplicações em instituições de crédito .....</b>	<b>1.099.851</b>	<b>1.844.536</b>	<b>(744.685)</b>	<b>-40,4%</b>
6.1.	Mercado monetário interbancário.....	-	-	-	-
6.2.	Depósitos .....	445.864	743.548	(297.684)	-
6.3.	Empréstimos .....	55.216	45.704	9.512	-
6.4.	Outras aplicações .....	598.771	1.055.284	(456.513)	-
6.5.	Operações de compra com acordo de revenda.....	-	-	-	-
6.6.	Provisões e imparidades .....	-	-	-	-
<b>7.</b>	<b>Crédito a clientes.....</b>	<b>32.808.297</b>	<b>31.919.424</b>	<b>888.873</b>	<b>2,8%</b>
7.1.	Crédito não representado por valores mobiliários .....	24.072.699	23.900.286	172.413	-
7.2.	Crédito titularizado não desreconhecido .....	3.678.701	4.832.424	(1.153.723)	-
7.3.	Outros créditos e valores a receber (titulados) .....	5.397.470	3.893.008	1.504.462	-
7.4.	Crédito e juros vencidos.....	1.252.208	1.348.921	(96.713)	-
7.5.	Provisões e imparidades.....	(1.592.781)	(2.055.215)	462.434	-
<b>8.</b>	<b>Investimentos detidos até à maturidade.....</b>	<b>243.954</b>	<b>-</b>	<b>243.954</b>	<b>-</b>
8.1.	Obrigações e outros títulos de rendimento fixo de emissores públicos ....	4.240	-	4.240	-
8.2.	Obrigações e outros títulos de rendimento fixo de outros emissores .....	239.714	-	239.714	-
8.3.	Provisões e imparidades .....	-	-	-	-
<b>9.</b>	<b>Ativos com acordo de recompra .....</b>	<b>-</b>	<b>-</b>	<b>-</b>	<b>-</b>
<b>10.</b>	<b>Derivados de cobertura .....</b>	<b>32.700</b>	<b>130.292</b>	<b>(97.592)</b>	<b>-74,9%</b>
<b>11.</b>	<b>Ativos não correntes detidos para venda .....</b>	<b>88.055</b>	<b>187.628</b>	<b>(99.573)</b>	<b>-53,1%</b>
11.1.	Valor bruto .....	139.088	306.416	(167.328)	-
11.2.	Provisões e imparidades .....	(51.033)	(118.788)	67.755	-
<b>12.</b>	<b>Propriedades de investimento .....</b>	<b>-</b>	<b>-</b>	<b>-</b>	<b>-</b>
12.1.	Valor bruto .....	-	-	-	-
12.2.	Provisões, imparidades e amortizações .....	-	-	-	-
<b>13.</b>	<b>Outros ativos tangíveis .....</b>	<b>278.379</b>	<b>270.867</b>	<b>7.512</b>	<b>2,8%</b>
13.1.	Valor bruto .....	711.992	702.524	9.468	-
13.2.	Provisões, imparidades e amortizações .....	(433.613)	(431.657)	(1.956)	-
<b>14.</b>	<b>Ativos intangíveis .....</b>	<b>32.695</b>	<b>31.054</b>	<b>1.641</b>	<b>5,3%</b>
14.1.	Valor bruto .....	421.052	403.016	18.036	-
14.2.	Provisões, imparidades e amortizações .....	(388.357)	(371.962)	(16.395)	-
<b>15.</b>	<b>Investimentos em filiais, associadas e empreendimentos conjuntos.....</b>	<b>578.777</b>	<b>573.273</b>	<b>5.504</b>	<b>1,0%</b>
15.1.	Valor bruto .....	647.267	609.293	37.974	-
15.2.	Provisões e imparidades .....	(68.490)	(36.020)	(32.470)	-
<b>16.</b>	<b>Ativos por impostos correntes.....</b>	<b>8.088</b>	<b>12.115</b>	<b>(4.027)</b>	<b>-</b>
<b>17.</b>	<b>Ativos por impostos diferidos .....</b>	<b>363.754</b>	<b>425.414</b>	<b>(61.660)</b>	<b>-14,5%</b>
<b>18.</b>	<b>Outros ativos.....</b>	<b>750.445</b>	<b>269.831</b>	<b>480.614</b>	<b>178,1%</b>
18.1.	Valor bruto .....	885.277	342.823	542.454	-
18.2.	Provisões e imparidades.....	(134.832)	(72.992)	(61.840)	-
<b>Total de Ativo</b>		<b>45.801.324</b>	<b>50.232.464</b>	<b>(4.431.140)</b>	<b>-8,8%</b>

**Banco Santander Totta, S.A.**

<b>Balço individual (continuaço)</b>		<b>31-Dez-16</b>	<b>31-Dez-15</b>	<b>Variaçõ 2016 - 2015</b>	
<b>Passivo</b>	<b>Milhares €</b>	<b>Milhares €</b>	<b>Milhares €</b>	<b>%</b>	
<b>1. Recursos de bancos centrais .....</b>	<b>2.450.694</b>	<b>4.952.677</b>	<b>(2.501.983)</b>	<b>-50,5%</b>	
<b>2. Passivos financeiros detidos para negociaço .....</b>	<b>1.761.435</b>	<b>1.719.380</b>	<b>42.055</b>	<b>2,4%</b>	
<b>3. Outros passivos financeiros ao justo valor através de resultados .....</b>	-	-	-	-	
<b>4. Recursos de outras instituiçoões de crédito .....</b>	<b>2.203.650</b>	<b>3.844.090</b>	<b>(1.640.440)</b>	<b>-42,7%</b>	
4.1. Depósitos .....	427.273	1.017.925	(590.652)	-	
4.2. Mercado monetário interbancário .....	-	-	-	-	
4.3. Empréstimos .....	-	4.017	(4.017)	-	
4.4. Operaçoões de venda com acordo de recompra .....	1.078.860	2.183.776	(1.104.916)	-	
4.5. Outros recursos .....	697.517	638.372	59.145	-	
<b>5. Recursos de clientes e outros empréstimos .....</b>	<b>29.094.675</b>	<b>27.488.734</b>	<b>1.605.941</b>	<b>5,8%</b>	
5.1. Depósitos à ordem .....	11.592.880	8.945.694	2.647.186	-	
5.2. Depósitos a prazo .....	13.088.958	14.484.958	(1.396.000)	-	
5.3. Depósitos de poupança .....	1.730.071	76.759	1.653.312	-	
5.4. Outros recursos .....	2.682.766	3.981.323	(1.298.557)	-	
<b>6. Responsabilidades representadas por títulos .....</b>	<b>2.557.832</b>	<b>2.784.464</b>	<b>(226.632)</b>	<b>-8,1%</b>	
6.1. Certificados de depósitos .....	-	52.392	(52.392)	-	
6.2. Obrigaçoões .....	2.516.022	2.682.276	(166.254)	-	
6.3. Outras responsabilidades .....	41.810	49.796	(7.986)	-	
<b>7. Passivos financeiros associados a ativos transferidos .....</b>	<b>3.641.270</b>	<b>4.917.343</b>	<b>(1.276.073)</b>	<b>-26,0%</b>	
<b>8. Derivados de cobertura .....</b>	<b>81.655</b>	<b>170.133</b>	<b>(88.478)</b>	<b>-52,0%</b>	
<b>9. Passivos não correntes detidos para venda .....</b>	<b>-</b>	<b>-</b>	<b>-</b>	<b>-</b>	
<b>10. Provisões .....</b>	<b>219.386</b>	<b>544.710</b>	<b>(325.324)</b>	<b>-59,7%</b>	
<b>11. Passivos por impostos correntes .....</b>	<b>5.914</b>	<b>32.295</b>	<b>(26.381)</b>	<b>-81,7%</b>	
<b>12. Passivos por impostos diferidos .....</b>	<b>45.766</b>	<b>96.191</b>	<b>(50.425)</b>	<b>-52,4%</b>	
<b>13. Instrumentos representativos de capital .....</b>	<b>-</b>	<b>-</b>	<b>-</b>	<b>-</b>	
<b>14. Outros passivos subordinados .....</b>	<b>347.088</b>	<b>670.071</b>	<b>(322.983)</b>	<b>-48,2%</b>	
<b>15. Outros passivos .....</b>	<b>557.121</b>	<b>390.910</b>	<b>166.211</b>	<b>42,5%</b>	
<b>Total de Passivo</b>	<b>42.966.486</b>	<b>47.610.998</b>	<b>(4.644.512)</b>	<b>-9,8%</b>	
<b>Capital</b>					
<b>16. Capital .....</b>	<b>1.256.723</b>	<b>956.723</b>	<b>300.000</b>	<b>31,4%</b>	
<b>17. Prémios de emissão .....</b>	<b>193.390</b>	<b>193.390</b>	<b>-</b>	<b>0,0%</b>	
<b>18. Outros instrumentos de capital .....</b>	<b>135.000</b>	<b>135.000</b>	<b>-</b>	<b>0,0%</b>	
<b>19. Açoões próprias .....</b>	<b>(1.738)</b>	<b>(1.679)</b>	<b>(59)</b>	<b>-3,5%</b>	
<b>20. Reservas de reavaliaçoão .....</b>	<b>(578.711)</b>	<b>(334.308)</b>	<b>(244.403)</b>	<b>-73,1%</b>	
<b>21. Outras reservas e resultados transitados .....</b>	<b>1.493.675</b>	<b>1.156.900</b>	<b>336.775</b>	<b>29,1%</b>	
<b>22. Resultado do exercício .....</b>	<b>336.499</b>	<b>515.440</b>	<b>(178.941)</b>	<b>-34,7%</b>	
<b>23. Dividendos antecipados .....</b>	<b>-</b>	<b>-</b>	<b>-</b>	<b>-</b>	
<b>Total de Capital</b>	<b>2.834.838</b>	<b>2.621.466</b>	<b>213.372</b>	<b>8,1%</b>	
<b>Total de Passivo + Capital</b>	<b>45.801.324</b>	<b>50.232.464</b>	<b>(4.431.140)</b>	<b>-8,8%</b>	

**Banco Santander Totta, S.A.**

Demonstração de resultados individual	31-Dez-16	31-Dez-15	Variação 2016 - 2015	
	Milhares €	Milhares €	Milhares €	%
1. Juros e rendimentos similares.....	1.081.449	984.951	96.498	-
2. Juros e encargos similares.....	394.825	478.012	(83.187)	-
<b>3. Margem financeira.....</b>	<b>686.624</b>	<b>506.939</b>	<b>179.685</b>	<b>35,4%</b>
4. Rendimentos de instrumentos de capital .....	41.705	46.923	(5.218)	-
5. Rendimentos de serviços e comissões .....	377.307	322.798	54.509	-
6. Encargos com serviços e comissões .....	(71.647)	(63.632)	(8.015)	-
7. Resultados de ativos e passivos ao justo valor através de resultados.....	(79.931)	84.609	(164.540)	-
8. Resultados de ativos financeiros disponíveis para venda.....	106.433	147.833	(41.400)	-
9. Resultados de reavaliação cambial .....	10.153	5.261	4.892	-
10. Resultados de alienação de outros ativos .....	32.719	50.860	(18.141)	-
11. Outros resultados de exploração .....	(12.861)	305.748	(318.609)	-
<b>12. Produto bancário .....</b>	<b>1.090.502</b>	<b>1.407.339</b>	<b>(316.837)</b>	<b>-22,5%</b>
13. Custos com pessoal.....	282.435	274.492	7.943	-
14. Gastos gerais administrativos .....	213.181	205.182	7.999	-
15. Amortizações do exercício .....	35.561	39.601	(4.040)	-
16. Provisões líquidas de reposições e anulações .....	(751)	110.220	(110.971)	-
17. Correções de valor associadas ao crédito a clientes e valores a receber de outros devedores (líquidas de reposições e anulações).....	5.892	130.212	(124.320)	-
18. Imparidade de outros ativos financ. líquida de reversões e recuperações .....	69.943	10.387	59.556	-
19. Imparidade de outros ativos líquida de reversões e recuperações .....	10.053	12.764	(2.711)	-
<b>20. Resultado antes de impostos.....</b>	<b>474.188</b>	<b>624.481</b>	<b>(150.293)</b>	<b>-24,1%</b>
21. Impostos correntes .....	48.632	60.592	(11.960)	-
22. Impostos diferidos .....	89.057	48.449	40.608	-
<b>23. Resultado do exercício</b>	<b>336.499</b>	<b>515.440</b>	<b>(178.941)</b>	<b>-34,7%</b>

Demonstração do rendimento integral	31-Dez-16	31-Dez-15	Variação 2016 - 2015	
	Milhares €	Milhares €	Milhares €	%
<b>Resultado do exercício.....</b>	<b>336.499</b>	<b>515.440</b>	<b>(178.941)</b>	<b>-34,7%</b>
<b>Ativos disponíveis para venda</b>				
Ganhos e perdas no exercício.....	(250.578)	(74.679)	(175.899)	-
Reclassificação de ganhos e perdas incluídos em resultados do exercício .....	-	-	-	-
Impostos.....	72.827	21.657	51.170	-
Pensões.....	(69.048)	-	(69.048)	-
Outros movimentos .....	2.204	6.259	(4.055)	-
<b>Total outro rendimento integral do exercício .....</b>	<b>(244.595)</b>	<b>(46.763)</b>	<b>(197.832)</b>	<b>-423,1%</b>
<b>Total rendimento integral do exercício</b>	<b>91.904</b>	<b>468.677</b>	<b>(376.773)</b>	<b>-80,4%</b>

**Banco Santander Totta, S.A.**

Demonstração das alterações nos capitais próprios (Milhares €)	Capital	Prémios de emissão	Outros instrumentos de capital	Ações próprias	Reserva de justo valor	Outras reservas e resultados transitados	Resultado do exercício	Total do capital próprio
<b>Saldo a 31 de dezembro de 2015</b>	<b>956.723</b>	<b>193.390</b>	<b>135.000</b>	<b>(1.679)</b>	<b>(334.308)</b>	<b>1.156.900</b>	<b>515.440</b>	<b>2.621.466</b>
Outros movimentos registados diretamente no capital próprio								
Alterações de justo valor líquidas de imposto .....	-	-	-	-	(189.981)	-	-	(189.981)
Pensões – regime transitório .....	-	-	-	-	-	-	-	-
Outros movimentos .....	-	-	-	-	(54.614)	-	-	(54.614)
Resultado do exercício .....	-	-	-	-	-	-	336.499	336.499
<b>Total de ganhos e perdas reconhecidos no exercício</b>	<b>-</b>	<b>-</b>	<b>-</b>	<b>-</b>	<b>(244.595)</b>	<b>-</b>	<b>336.499</b>	<b>91.904</b>
Aumento de capital .....	300.000	-	-	-	-	-	-	300.000
Emissão / reembolso de outros instrumentos de capital .....	-	-	-	-	-	-	-	-
Constituição de reservas .....	-	-	-	-	-	-	-	-
Dividendos de ações ordinárias .....	-	-	-	-	-	-	(178.288)	(178.288)
Dividendos antecipados .....	-	-	-	-	-	-	-	-
Varição de ações próprias .....	-	-	-	(59)	-	-	-	(59)
Planos de incentivos baseados em ações .....	-	-	-	-	-	(182)	-	(182)
Outros movimentos .....	-	-	-	-	192	336.957	(337.152)	(3)
<b>Saldo a 31 de dezembro de 2016</b>	<b>1.256.723</b>	<b>193.390</b>	<b>135.000</b>	<b>(1.738)</b>	<b>(578.711)</b>	<b>1.493.675</b>	<b>336.499</b>	<b>2.834.838</b>

**Banco Santander Totta, S.A.**

Demonstração dos fluxos de caixa individual <sup>67</sup>	31-Dez-16	31-Dez-15	Variação 2016- 2015	
	Milhares €	Milhares €	Milhares €	%
<b>Fluxos de caixa das atividades operacionais</b>				
Juros e comissões recebidos.....	1.257.452	1.134.600	122.852	-
Juros e comissões pagos.....	(498.364)	(462.663)	(35.701)	-
Recuperações de créditos.....	2.446	2.765	(319)	-
Contribuições para o fundo de pensões.....	(37.707)	(1.943)	(35.764)	-
Pagamentos de caixa a empregados e fornecedores.....	(533.444)	(481.854)	(51.590)	-
<b>Sub-total.....</b>	<b>190.382</b>	<b>190.905</b>	<b>(523)</b>	<b>-</b>
<b>Variações nos ativos e passivos operacionais</b>				
Disponibilidades de natureza obrigatória e recursos em bancos centrais	-	-	-	-
Ativos e passivos financeiros ao justo valor através de resultados.....	(4.286)	364.146	(368.432)	-
Aplicações em instituições de crédito.....	719.704	(10.918)	730.622	-
Recursos de instituições de crédito.....	(4.138.436)	(1.988.149)	(2.150.287)	-
Crédito a clientes.....	478.454	(319.340)	797.794	-
Recursos de clientes e outros empréstimos.....	1.672.575	1.271.323	401.252	-
Derivados de cobertura.....	-	-	-	-
Outros ativos e passivos operacionais.....	(1.356.681)	(237.872)	(1.118.809)	-
<b>Fluxos de caixa líquidos das atividades operacionais, antes de impostos sobre os lucros.....</b>	<b>(2.438.289)</b>	<b>(729.905)</b>	<b>(1.708.384)</b>	<b>-234,1%</b>
Impostos sobre os lucros pagos.....	(57.411)	(46.968)	(10.443)	-
<b>Fluxos de caixa líquidos das atividades operacionais.....</b>	<b>(2.495.700)</b>	<b>(776.873)</b>	<b>(1.718.827)</b>	<b>-221,2%</b>
<b>Fluxos de caixa das atividades de investimento</b>				
Aquisição de investimentos em subsidiárias e associadas.....	(37.974)	7.418	(45.392)	-
Alienação de investimentos em subsidiárias e associadas.....	-	-	-	-
Dividendos recebidos.....	41.705	46.923	(5.218)	-
Compra de ativos financeiros disponíveis para venda.....	(3.608.469)	(1.613.681)	(1.994.788)	-
Venda de ativos financeiros disponíveis para venda.....	4.300.457	2.974.739	1.325.718	-
Investimentos detidos até à maturidade.....	27.069	-	27.069	-
Compra de imobilizações.....	(49.802)	(48.556)	(1.246)	-
Venda de imobilizações.....	6.368	14.803	(8.435)	-
<b>Fluxos de caixa líquidos das atividades de investimento.....</b>	<b>679.353</b>	<b>1.381.646</b>	<b>(702.293)</b>	<b>-50,8%</b>
<b>Fluxos de caixa das atividades de financiamento</b>				
Aumento de capital.....	300.000	300.000	-	-
Emissão de obrigações e outros passivos titulados.....	(546.807)	329.131	(875.938)	-
Reembolso de obrigações e outros passivos titulados.....	(57.710)	(87.900)	30.190	-
Emissão / reembolso de passivos subordinados.....	-	-	-	-
Ações próprias.....	-	-	-	-
Dividendos pagos.....	(178.287)	(65.715)	(112.572)	-
<b>Fluxos de caixa líquidos das atividades de financiamento.....</b>	<b>(482.804)</b>	<b>475.516</b>	<b>(958.320)</b>	<b>-201,5%</b>
<b>Variação líquida em caixa e seus equivalentes.....</b>	<b>(2.299.151)</b>	<b>1.080.289</b>	<b>(3.379.440)</b>	<b>-312,8%</b>
Caixa e equivalentes no início do exercício.....	3.465.802	1.059.628	2.406.174	-
Aquisição da atividade do Banif.....	-	1.325.885	(1.325.885)	-
<b>Variação líquida em caixa e seus equivalentes.....</b>	<b>(2.299.151)</b>	<b>1.080.289</b>	<b>(3.379.440)</b>	<b>-312,8%</b>
<b>Caixa e equivalentes no fim do exercício</b>	<b>1.166.651</b>	<b>3.465.802</b>	<b>(2.299.151)</b>	<b>-66,3%</b>

<sup>67</sup> Formato da Demonstração dos fluxos de caixa adaptado pela instituição financeira.



**I.24. Haitong Bank, S.A.**



## Haitong Bank, S.A.

### Informação Genérica

<b>Sede:</b>	Rua Alexandre Herculano, n.º 38; 1269-180 Lisboa.
<b>Telefone:</b>	213 196 900
<b>Fax:</b>	213 309 500
<b>Internet:</b>	<a href="http://www.haitongib.com">www.haitongib.com</a>

### Órgãos Sociais

#### Conselho de Administração

<b>Presidente:</b>	Hiroki Miyazato;
<b>Administradores Executivos:</b>	Poon Mo Yiu (Patrick Poon), Christian Georges Jacques Minzolini, Paulo José Lameiras Martins, Alan do Amaral Fernandes;
<b>Administradores Não Executivos:</b>	Pan Guangtao, Lin Yong, David Charles Denholm Hobley, Vincent Marie L. Camerlynck;

#### Comissão Executiva

<b>Presidente:</b>	Hiroki Miyazato;
<b>Restantes Membros:</b>	Poon Mo Yiu (Patrick Poon), Christian Georges Jacques Minzolini, Paulo José Lameiras Martins, Alan do Amaral Fernandes;

#### Mesa Assembleia Geral

<b>Secretário:</b>	José Miguel Alecrim Duarte;
--------------------	-----------------------------

#### Conselho Fiscal

<b>Presidente:</b>	José Manuel Macedo Pereira;
<b>Vogais:</b>	Tito Manuel das Neves Magalhães Basto, Mário Paulo Bettencourt de Oliveira;
<b>Suplentes:</b>	Paulo Ribeiro da Silva;

#### ROC/SROC

<b>ROC:</b>	Deloitte & Associados, SROC, SA.;
-------------	-----------------------------------


#### Comissão de Fixação de Vencimentos

<b>Presidente:</b>	Li Chugian;
<b>Vogais:</b>	Huang Zhenhong, Jorge de Abreu;

#### Comissão de Corporate Governance

<b>Presidente:</b>	Vincent Marie L. Camerlynck;
<b>Vogais:</b>	David Charles Denholm Hobley;

### Estrutura Acionista



**Haitong Bank, S.A.**

Outra Informação	Total	Homens	Mulheres
31 de dezembro de 2016			
<b>Empregados (ativ. dom.) - por tipo de função</b>			
Funções de chefia	149	101	48
Funções específicas	91	57	34
Funções administrativas	18	-	18
Auxiliares	6	4	2
Total	264	162	102
<b>Empregados - por distribuição geográfica</b>			
Em Portugal	264	162	102
No estrangeiro	142	88	54
Total	406	250	156
<b>Balcões - por distribuição geográfica</b>			
Em Portugal	1		
No estrangeiro <sup>68</sup>	6		
Total	7		
<b>Outros indicadores de cobertura bancária</b>			
ATM's	-		
Contas bancárias ativas	2.599		
Cartões de crédito e débito ativos	-		
POS's	-		

Demonstrações Financeiras (milhares €)	Individual	Consolidado
31 de dezembro de 2016		
<b>Balanço</b>		
Total de ativo.....	2.185.471	4.754.747
Crédito a clientes.....	398.312	841.095
Recursos de clientes.....	279.765	735.708
Responsabilidades representadas por títulos.....	103.092	341.567
Passivos subordinados.....	-	-
Aplicações e recursos de instituições de crédito.....	(866.458)	(1.120.482)
Capitais próprios.....	299.909	350.523
Capital.....	426.269	426.269
<b>Demonstração dos Resultados</b>		
Margem financeira.....	(10.687)	57.110
Produto bancário / Produto da atividade.....	(16.396)	108.870
Resultado antes de impostos.....	(172.922)	(104.563)
<b>Fluxos de Caixa</b>		
Fluxos de caixa líquidos das atividades operacionais.....	197.429	328.791
Fluxos de caixa líquidos das atividades de investimento.....	(162.218)	(245.779)
Fluxos de caixa líquidos das atividades de financiamento.....	(45.897)	(97.852)
Efeito da alteração da taxa de câmbio em caixa e equivalentes.....	-	-
Varição líquida em caixa e seus equivalentes.....	(10.686)	(14.840)
Caixa e equivalentes no início do exercício.....	136.974	156.644
Caixa e equivalentes no fim do exercício.....	126.288	141.804
<b>Capitais Próprios</b>		
Total de capitais próprios a 31 de dezembro de 2015.....	373.482	360.777
Total de capitais próprios a 31 de dezembro de 2016.....	299.909	350.523

<sup>68</sup> Inclui sucursais no exterior e escritórios de representação

**Haitong Bank, S.A.**

<b>Balço individual</b>		<b>31-Dez-16</b>	<b>31-Dez-15</b>	<b>Varição 2016 - 2015</b>	
<b>Ativo</b>		<b>Milhares €</b>	<b>Milhares €</b>	<b>Milhares €</b>	<b>%</b>
<b>1.</b>	<b>Caixa e disponibilidades em bancos centrais .....</b>	<b>37.529</b>	<b>117.663</b>	<b>(80.134)</b>	<b>-68,1%</b>
1.1.	Caixa .....	37.529	117.663	(80.134)	-
1.2.	Depósitos à ordem e disponibilidades em bancos centrais .....	-	-	-	-
<b>2.</b>	<b>Disponibilidades em outras instituições de crédito .....</b>	<b>88.759</b>	<b>19.311</b>	<b>69.448</b>	<b>359,6%</b>
<b>3.</b>	<b>Ativos financeiros detidos para negociação.....</b>	<b>393.967</b>	<b>499.583</b>	<b>(105.616)</b>	<b>-21,1%</b>
3.1.	Obrigações e outros títulos de rendimento fixo de emissores públicos ....	8.008	2.090	5.918	-
3.2.	Obrigações e outros títulos de rendimento fixo de outros emissores .....	66.086	27.631	38.455	-
3.3.	Ações.....	9.666	1.185	8.481	-
3.4.	Outros títulos .....	-	3.500	(3.500)	-
3.5.	Derivados .....	310.207	465.177	(154.970)	-
<b>4.</b>	<b>Outros ativos financeiros ao justo valor através de resultados .....</b>	<b>-</b>	<b>-</b>	<b>-</b>	<b>-</b>
4.1.	Obrigações e outros títulos de rendimento fixo de emissores públicos ....	-	-	-	-
4.2.	Obrigações e outros títulos de rendimento fixo de outros emissores .....	-	-	-	-
4.3.	Ações.....	-	-	-	-
4.4.	Outros títulos .....	-	-	-	-
<b>5.</b>	<b>Ativos financeiros disponíveis para venda.....</b>	<b>426.782</b>	<b>159.904</b>	<b>266.878</b>	<b>166,9%</b>
5.1.	Obrigações e outros títulos de rendimento fixo de emissores públicos ....	289.743	19.383	270.360	-
5.2.	Obrigações e outros títulos de rendimento fixo de outros emissores .....	134.212	136.764	(2.552)	-
5.3.	Ações.....	1.877	2.530	(653)	-
5.4.	Outros títulos .....	6.889	7.524	(635)	-
5.5.	Provisões e imparidades.....	(5.939)	(6.297)	358	-
<b>6.</b>	<b>Aplicações em instituições de crédito .....</b>	<b>34.804</b>	<b>142.651</b>	<b>(107.847)</b>	<b>-75,6%</b>
6.1.	Mercado monetário interbancário .....	-	-	-	-
6.2.	Depósitos .....	-	-	-	-
6.3.	Empréstimos .....	21.784	15.077	6.707	-
6.4.	Outras aplicações .....	28.440	102.995	(74.555)	-
6.5.	Operações de compra com acordo de revenda.....	-	39.976	(39.976)	-
6.6.	Provisões e imparidades .....	(15.420)	(15.397)	(23)	-
<b>7.</b>	<b>Crédito a clientes.....</b>	<b>398.312</b>	<b>392.613</b>	<b>5.699</b>	<b>1,5%</b>
7.1.	Crédito não representado por valores mobiliários .....	418.211	549.580	(131.369)	-
7.2.	Crédito titularizado não desreconhecido .....	-	-	-	-
7.3.	Outros créditos e valores a receber (titulados) .....	-	-	-	-
7.4.	Crédito e juros vencidos.....	144.148	73.395	70.753	-
7.5.	Provisões e imparidades.....	(164.047)	(230.362)	66.315	-
<b>8.</b>	<b>Investimentos detidos até à maturidade.....</b>	<b>-</b>	<b>-</b>	<b>-</b>	<b>-</b>
8.1.	Obrigações e outros títulos de rendimento fixo de emissores públicos ....	-	-	-	-
8.2.	Obrigações e outros títulos de rendimento fixo de outros emissores .....	-	-	-	-
8.3.	Provisões e imparidades .....	-	-	-	-
<b>9.</b>	<b>Ativos com acordo de recompra .....</b>	<b>-</b>	<b>-</b>	<b>-</b>	<b>-</b>
<b>10.</b>	<b>Derivados de cobertura .....</b>	<b>-</b>	<b>34</b>	<b>(34)</b>	<b>-100,0%</b>
<b>11.</b>	<b>Ativos não correntes detidos para venda .....</b>	<b>3.600</b>	<b>3.600</b>	<b>-</b>	<b>0,0%</b>
11.1.	Valor bruto .....	3.600	3.600	-	-
11.2.	Provisões e imparidades .....	-	-	-	-
<b>12.</b>	<b>Propriedades de investimento .....</b>	<b>-</b>	<b>-</b>	<b>-</b>	<b>-</b>
12.1.	Valor bruto .....	-	-	-	-
12.2.	Provisões, imparidades e amortizações .....	-	-	-	-
<b>13.</b>	<b>Outros ativos tangíveis .....</b>	<b>5.308</b>	<b>7.345</b>	<b>(2.037)</b>	<b>-27,7%</b>
13.1.	Valor bruto .....	26.398	29.124	(2.726)	-
13.2.	Provisões, imparidades e amortizações .....	(21.090)	(21.779)	689	-
<b>14.</b>	<b>Ativos intangíveis .....</b>	<b>12.204</b>	<b>13.585</b>	<b>(1.381)</b>	<b>-10,2%</b>
14.1.	Valor bruto .....	31.305	30.432	873	-
14.2.	Provisões, imparidades e amortizações .....	(19.101)	(16.847)	(2.254)	-
<b>15.</b>	<b>Investimentos em filiais, associadas e empreendimentos conjuntos.....</b>	<b>236.581</b>	<b>267.231</b>	<b>(30.650)</b>	<b>-11,5%</b>
15.1.	Valor bruto .....	402.498	399.157	3.341	-
15.2.	Provisões e imparidades .....	(165.917)	(131.926)	(33.991)	-
<b>16.</b>	<b>Ativos por impostos correntes .....</b>	<b>6.174</b>	<b>5.947</b>	<b>227</b>	<b>3,8%</b>
<b>17.</b>	<b>Ativos por impostos diferidos .....</b>	<b>129.337</b>	<b>111.367</b>	<b>17.970</b>	<b>16,1%</b>
<b>18.</b>	<b>Outros ativos.....</b>	<b>412.114</b>	<b>652.705</b>	<b>(240.591)</b>	<b>-36,9%</b>
18.1.	Valor bruto .....	419.639	661.113	(241.474)	-
18.2.	Provisões e imparidades.....	(7.525)	(8.408)	883	-
<b>Total de Ativo</b>		<b>2.185.471</b>	<b>2.393.539</b>	<b>(208.068)</b>	<b>-8,7%</b>

**Haitong Bank, S.A.**

<b>Balço individual (continuaço)</b>	<b>31-Dez-16</b>	<b>31-Dez-15</b>	<b>Variaço 2016 - 2015</b>	
<b>Passivo</b>	<b>Milhares €</b>	<b>Milhares €</b>	<b>Milhares €</b>	<b>%</b>
<b>1. Recursos de bancos centrais .....</b>	<b>60.000</b>	<b>61.139</b>	<b>(1.139)</b>	<b>-1,9%</b>
<b>2. Passivos financeiros detidos para negociaço .....</b>	<b>295.683</b>	<b>420.817</b>	<b>(125.134)</b>	<b>-29,7%</b>
<b>3. Outros passivos financeiros ao justo valor atravs de resultados .....</b>	-	-	-	-
<b>4. Recursos de outras instituções de crédito .....</b>	<b>901.262</b>	<b>812.577</b>	<b>88.685</b>	<b>10,9%</b>
4.1. Depósitos .....	27.270	47.353	(20.083)	-
4.2. Mercado monetário interbancário .....	51.500	-	51.500	-
4.3. Empréstimos .....	809.623	750.000	59.623	-
4.4. Operaões de venda com acordo de recompra .....	12.756	13.209	(453)	-
4.5. Outros recursos .....	113	2.015	(1.902)	-
<b>5. Recursos de clientes e outros empréstimos .....</b>	<b>279.765</b>	<b>135.609</b>	<b>144.156</b>	<b>106,3%</b>
5.1. Depósitos à ordem .....	20.649	9.850	10.799	-
5.2. Depósitos a prazo .....	243.045	105.025	138.020	-
5.3. Depósitos de poupança .....	-	-	-	-
5.4. Outros recursos .....	16.071	20.734	(4.663)	-
<b>6. Responsabilidades representadas por títulos .....</b>	<b>103.092</b>	<b>212.439</b>	<b>(109.347)</b>	<b>-51,5%</b>
6.1. Certificados de depósitos .....	-	-	-	-
6.2. Obrigaões .....	103.001	212.274	(109.273)	-
6.3. Outras responsabilidades .....	91	165	(74)	-
<b>7. Passivos financeiros associados a ativos transferidos .....</b>	-	-	-	-
<b>8. Derivados de cobertura .....</b>	-	<b>59</b>	<b>(59)</b>	<b>-100,0%</b>
<b>9. Passivos não correntes detidos para venda .....</b>	-	-	-	-
<b>10. Provisões .....</b>	<b>88.225</b>	<b>106.739</b>	<b>(18.514)</b>	<b>-17,3%</b>
<b>11. Passivos por impostos correntes .....</b>	<b>2.615</b>	<b>2.784</b>	<b>(169)</b>	<b>-6,1%</b>
<b>12. Passivos por impostos diferidos .....</b>	-	-	-	-
<b>13. Instrumentos representativos de capital .....</b>	-	-	-	-
<b>14. Outros passivos subordinados .....</b>	-	<b>215</b>	<b>(215)</b>	<b>-100,0%</b>
<b>15. Outros passivos .....</b>	<b>154.920</b>	<b>267.679</b>	<b>(112.759)</b>	<b>-42,1%</b>
<b>Total de Passivo</b>	<b>1.885.562</b>	<b>2.020.057</b>	<b>(134.495)</b>	<b>-6,7%</b>
<b>Capital</b>				
<b>16. Capital .....</b>	<b>426.269</b>	<b>426.269</b>	-	<b>0,0%</b>
<b>17. Prémios de emissão .....</b>	<b>8.796</b>	<b>8.796</b>	-	<b>0,0%</b>
<b>18. Outros instrumentos de capital .....</b>	<b>83.731</b>	<b>3.731</b>	<b>80.000</b>	<b>2144,2%</b>
<b>19. Ações próprias .....</b>	-	-	-	-
<b>20. Reservas de reavaliaço .....</b>	<b>(3.161)</b>	<b>(3.713)</b>	<b>552</b>	<b>14,9%</b>
<b>21. Outras reservas e resultados transitados .....</b>	<b>(64.445)</b>	<b>119.004</b>	<b>(183.449)</b>	<b>-154,2%</b>
<b>22. Resultado do exercício .....</b>	<b>(151.281)</b>	<b>(180.605)</b>	<b>29.324</b>	<b>16,2%</b>
<b>23. Dividendos antecipados .....</b>	-	-	-	-
<b>Total de Capital</b>	<b>299.909</b>	<b>373.482</b>	<b>(73.573)</b>	<b>-19,7%</b>
<b>Total de Passivo + Capital</b>	<b>2.185.471</b>	<b>2.393.539</b>	<b>(208.068)</b>	<b>-8,7%</b>

**Haitong Bank, S.A.**

Demonstração de resultados individual		31-Dez-16	31-Dez-15	Variação 2016 - 2015	
		Milhares €	Milhares €	Milhares €	%
1.	Juros e rendimentos similares.....	20.539	28.948	(8.409)	-
2.	Juros e encargos similares.....	31.226	33.831	(2.605)	-
<b>3.</b>	<b>Margem financeira.....</b>	<b>(10.687)</b>	<b>(4.883)</b>	<b>(5.804)</b>	<b>-118,9%</b>
4.	Rendimentos de instrumentos de capital.....	3.537	3.849	(312)	-
5.	Rendimentos de serviços e comissões.....	34.566	65.473	(30.907)	-
6.	Encargos com serviços e comissões.....	(3.961)	(6.210)	2.249	-
7.	Resultados de ativos e passivos ao justo valor através de resultados.....	(15.180)	16.374	(31.554)	-
8.	Resultados de ativos financeiros disponíveis para venda.....	1.079	(2.431)	3.510	-
9.	Resultados de reavaliação cambial.....	(21.915)	(26.487)	4.572	-
10.	Resultados de alienação de outros ativos.....	(5.836)	(8)	(5.828)	-
11.	Outros resultados de exploração.....	2.001	(4.044)	6.045	-
<b>12.</b>	<b>Produto bancário.....</b>	<b>(16.396)</b>	<b>41.633</b>	<b>(58.029)</b>	<b>-139,4%</b>
13.	Custos com pessoal.....	44.567	38.985	5.582	-
14.	Gastos gerais administrativos.....	32.623	30.576	2.047	-
15.	Amortizações do exercício.....	4.775	4.692	83	-
16.	Provisões líquidas de reposições e anulações.....	9.310	7.796	1.514	-
17.	Correções de valor associadas ao crédito a clientes e valores a receber de outros devedores (líquidas de reposições e anulações).....	32.779	40.073	(7.294)	-
18.	Imparidade de outros ativos financ. líquida de reversões e recuperações.....	38	1.016	(978)	-
19.	Imparidade de outros ativos líquida de reversões e recuperações.....	32.434	130.680	(98.246)	-
<b>20.</b>	<b>Resultado antes de impostos.....</b>	<b>(172.922)</b>	<b>(212.185)</b>	<b>39.263</b>	<b>18,5%</b>
21.	Impostos correntes.....	(3.615)	(3.896)	281	-
22.	Impostos diferidos.....	(18.026)	(27.684)	9.658	-
<b>23.</b>	<b>Resultado do exercício</b>	<b>(151.281)</b>	<b>(180.605)</b>	<b>29.324</b>	<b>16,2%</b>

Demonstração do rendimento integral		31-Dez-16	31-Dez-15	Variação 2016 - 2015	
		Milhares €	Milhares €	Milhares €	%
<b>Resultado do exercício.....</b>		<b>(151.281)</b>	<b>(180.605)</b>	<b>29.324</b>	<b>16,2%</b>
<b>Ativos disponíveis para venda</b>					
	Ganhos e perdas no exercício.....	1.664	(2.620)	4.284	-
	Reclassificação de ganhos e perdas incluídos em resultados do exercício.....	(1.052)	3.298	(4.350)	-
	Impostos.....	(60)	1.911	(1.971)	-
	Pensões.....	-	-	-	-
	Outros movimentos.....	(2.626)	(7.989)	5.363	-
	<b>Total outro rendimento integral do exercício.....</b>	<b>(2.074)</b>	<b>(5.400)</b>	<b>3.326</b>	<b>61,6%</b>
<b>Total rendimento integral do exercício</b>		<b>(153.355)</b>	<b>(186.005)</b>	<b>32.650</b>	<b>17,6%</b>

## Haitong Bank, S.A.

Demonstração das alterações nos capitais próprios (Milhares €)	Capital	Prémios de emissão	Outros instrumentos de capital	Ações próprias	Reserva de justo valor	Outras reservas e resultados transitados	Resultado do exercício	Total do capital próprio
<b>Saldo a 31 de dezembro de 2015</b>	<b>426.269</b>	<b>8.796</b>	<b>3.731</b>	<b>-</b>	<b>(3.713)</b>	<b>119.004</b>	<b>(180.605)</b>	<b>373.482</b>
Outros movimentos registados diretamente no capital próprio								
Alterações de justo valor líquidas de imposto .....	-	-	-	-	552	-	-	552
Pensões – regime transitório.....	-	-	-	-	-	(2.626)	-	(2.626)
Outros movimentos .....	-	-	-	-	-	-	-	-
Resultado do exercício .....	-	-	-	-	-	-	(151.281)	(151.281)
<b>Total de ganhos e perdas reconhecidos no exercício</b>	<b>-</b>	<b>-</b>	<b>-</b>	<b>-</b>	<b>552</b>	<b>(2.626)</b>	<b>(151.281)</b>	<b>(153.355)</b>
Aumento de capital .....	-	-	80.000	-	-	-	-	80.000
Emissão / reembolso de outros instrumentos de capital .....	-	-	-	-	-	-	-	-
Constituição de reservas .....	-	-	-	-	-	(180.605)	180.605	-
Dividendos de ações ordinárias.....	-	-	-	-	-	-	-	-
Dividendos antecipados .....	-	-	-	-	-	-	-	-
Variação de ações próprias .....	-	-	-	-	-	-	-	-
Planos de incentivos baseados em ações .....	-	-	-	-	-	-	-	-
Outros movimentos .....	-	-	-	-	-	(218)	-	(218)
<b>Saldo a 31 de dezembro de 2016</b>	<b>426.269</b>	<b>8.796</b>	<b>83.731</b>	<b>-</b>	<b>(3.161)</b>	<b>(64.445)</b>	<b>(151.281)</b>	<b>299.909</b>

**Haitong Bank, S.A.**

Demonstração dos fluxos de caixa individual	31-Dez-16	31-Dez-15	Variação 2016 - 2015	
	Milhares €	Milhares €	Milhares €	%
<b>Fluxos de caixa das atividades operacionais</b>				
Juros e proveitos recebidos.....	(77.883)	35.192	(113.075)	-
Juros e custos pagos.....	(33.046)	(33.512)	466	-
Serviços e comissões recebidas.....	35.912	64.189	(28.277)	-
Serviços e comissões pagas.....	(4.701)	(7.082)	2.381	-
Recuperações de créditos.....	-	-	-	-
Contribuições para o fundo de pensões.....	-	-	-	-
Pagamentos de caixa a empregados e fornecedores.....	(73.056)	(84.212)	11.156	-
<b>Sub-total.....</b>	<b>(152.774)</b>	<b>(25.425)</b>	<b>(127.349)</b>	<b>-</b>
<b>Variações nos ativos e passivos operacionais</b>				
Disponibilidades de natureza obrigatória e recursos em bancos centrais.....	(1.139)	31	(1.170)	-
Ativos e passivos financeiros ao justo valor através de resultados.....	(38.038)	(16.843)	(21.195)	-
Aplicações em instituições de crédito.....	104.570	(46.539)	151.109	-
Recursos de instituições de crédito.....	87.773	23.476	64.297	-
Crédito a clientes.....	17.499	198.739	(181.240)	-
Recursos de clientes e outros empréstimos.....	140.229	84.303	55.926	-
Derivados de cobertura.....	1	(18)	19	-
Outros ativos e passivos operacionais.....	36.089	76.514	(40.425)	-
<b>Fluxos de caixa líquidos das atividades operacionais, antes de impostos sobre os lucros.....</b>	<b>194.210</b>	<b>294.238</b>	<b>(100.028)</b>	<b>-34,0%</b>
Impostos sobre os lucros pagos.....	3.219	(3.197)	6.416	-
<b>Fluxos de caixa líquidos das atividades operacionais.....</b>	<b>197.429</b>	<b>291.041</b>	<b>(93.612)</b>	<b>-32,2%</b>
<b>Fluxos de caixa das atividades de investimento</b>				
Aquisição de investimentos em subsidiárias e associadas.....	(3.301)	(44.348)	41.047	-
Alienação de investimentos em subsidiárias e associadas.....	10.853	-	10.853	-
Dividendos recebidos.....	3.537	3.849	(312)	-
Compra de ativos financeiros disponíveis para venda.....	(316.612)	(95.952)	(220.660)	-
Venda de ativos financeiros disponíveis para venda.....	145.215	77.507	67.708	-
Investimentos detidos até à maturidade.....	-	-	-	-
Compra de imobilizações.....	(4.073)	(4.010)	(63)	-
Venda de imobilizações.....	2.163	(28)	2.191	-
<b>Fluxos de caixa líquidos das atividades de investimento.....</b>	<b>(162.218)</b>	<b>(62.982)</b>	<b>(99.236)</b>	<b>-157,6%</b>
<b>Fluxos de caixa das atividades de financiamento</b>				
Aumento de capital.....	(16.770)	100.000	(116.770)	-
Emissão de obrigações e outros passivos titulados.....	183.092	210.165	(27.073)	-
Reembolso de obrigações e outros passivos titulados.....	(211.773)	(370.272)	158.499	-
Emissão / reembolso de passivos subordinados.....	(215)	(60.000)	59.785	-
Ações próprias.....	-	-	-	-
Dividendos pagos.....	(231)	-	(231)	-
<b>Fluxos de caixa líquidos das atividades de financiamento.....</b>	<b>(45.897)</b>	<b>(120.107)</b>	<b>74.210</b>	<b>61,8%</b>
<b>Variação líquida em caixa e seus equivalentes.....</b>	<b>(10.686)</b>	<b>107.952</b>	<b>(118.638)</b>	<b>-109,9%</b>
Caixa e equivalentes no início do exercício.....	136.974	29.022	107.952	-
Efeito da alteração da taxa de câmbio em caixa e seus equivalentes.....	-	-	-	-
<b>Variação líquida em caixa e seus equivalentes.....</b>	<b>(10.686)</b>	<b>107.952</b>	<b>(118.638)</b>	<b>-109,9%</b>
<b>Caixa e equivalentes no fim do exercício</b>	<b>126.288</b>	<b>136.974</b>	<b>(10.686)</b>	<b>-7,8%</b>



## I.25. Banco do Brasil, AG – Sucursal em Portugal



## Banco do Brasil, AG – Sucursal em Portugal

### Informação Genérica

<b>Sede:</b>	Avenida da República, n.º 35, 7º piso; 1050-186 Lisboa.
<b>Telefone:</b>	213 585 000
<b>Fax:</b>	213 585 088
<b>Internet:</b>	<a href="http://www.bb.com.br/portugal">www.bb.com.br/portugal</a>

Outra Informação	Total	Homens	Mulheres
31 de dezembro de 2016			
<b>Empregados (ativ. dom.) - por tipo de função</b>			
Funções de chefia	18	12	6
Funções específicas	10	6	4
Funções administrativas	54	18	36
Auxiliares	-	-	-
<b>Total</b>	<b>82</b>	<b>36</b>	<b>46</b>
<b>Empregados - por distribuição geográfica</b>			
Em Portugal	82	36	46
No estrangeiro	-	-	-
<b>Total</b>	<b>82</b>	<b>36</b>	<b>46</b>
<b>Balcões - por distribuição geográfica</b>			
Em Portugal	2		
No estrangeiro <sup>69</sup>	-		
<b>Total</b>	<b>2</b>		
<b>Outros indicadores de cobertura bancária</b>			
ATM's	7		
Contas bancárias ativas	10.677		
Cartões de crédito e débito ativos	8.108		
POS's	-		

Demonstrações Financeiras (milhares €)	Individual	Consolidado
31 de dezembro de 2016		
<b>Balanço</b>		
Total de ativo.....	367.809	-
Crédito a clientes.....	205.204	-
Recursos de clientes.....	128.962	-
Responsabilidades representadas por títulos.....	-	-
Passivos subordinados.....	-	-
Aplicações e recursos de instituições de crédito.....	(74.184)	-
Capitais próprios.....	33.181	-
Capital.....	18.291	-
<b>Demonstração dos Resultados</b>		
Margem financeira.....	4.530	-
Produto bancário / Produto da atividade.....	8.493	-
Resultado antes de impostos.....	739	-
<b>Capitais Próprios</b>		
Total de capitais próprios a 31 de dezembro de 2015.....	56.945	-
Total de capitais próprios a 31 de dezembro de 2016.....	33.181	-

<sup>69</sup> Inclui sucursais no exterior e escritórios de representação

**Banco do Brasil, AG – Sucursal em Portugal**

<b>Balço individual</b>		<b>31-Dez-16</b>	<b>31-Dez-15</b>	<b>Varição 2016 - 2015</b>	
<b>Ativo</b>		<b>Milhares €</b>	<b>Milhares €</b>	<b>Milhares €</b>	<b>%</b>
<b>1.</b>	<b>Caixa e disponibilidades em bancos centrais .....</b>	<b>26.649</b>	<b>29.724</b>	<b>(3.075)</b>	<b>-10,3%</b>
1.1.	Caixa .....	848	1.151	(303)	-
1.2.	Depósitos à ordem e disponibilidades em bancos centrais .....	25.801	28.573	(2.772)	-
<b>2.</b>	<b>Disponibilidades em outras instituições de crédito .....</b>	<b>8.573</b>	<b>10.911</b>	<b>(2.338)</b>	<b>-21,4%</b>
<b>3.</b>	<b>Ativos financeiros detidos para negociação.....</b>	<b>-</b>	<b>-</b>	<b>-</b>	<b>-</b>
3.1.	Obrigações e outros títulos de rendimento fixo de emissores públicos ....	-	-	-	-
3.2.	Obrigações e outros títulos de rendimento fixo de outros emissores .....	-	-	-	-
3.3.	Ações.....	-	-	-	-
3.4.	Outros títulos .....	-	-	-	-
3.5.	Derivados .....	-	-	-	-
<b>4.</b>	<b>Outros ativos financeiros ao justo valor através de resultados .....</b>	<b>-</b>	<b>-</b>	<b>-</b>	<b>-</b>
4.1.	Obrigações e outros títulos de rendimento fixo de emissores públicos ....	-	-	-	-
4.2.	Obrigações e outros títulos de rendimento fixo de outros emissores .....	-	-	-	-
4.3.	Ações.....	-	-	-	-
4.4.	Outros títulos .....	-	-	-	-
<b>5.</b>	<b>Ativos financeiros disponíveis para venda.....</b>	<b>50.804</b>	<b>31.475</b>	<b>19.329</b>	<b>61,4%</b>
5.1.	Obrigações e outros títulos de rendimento fixo de emissores públicos ....	49.377	30.048	19.329	-
5.2.	Obrigações e outros títulos de rendimento fixo de outros emissores .....	-	-	-	-
5.3.	Ações.....	1.427	1.427	-	-
5.4.	Outros títulos .....	-	-	-	-
5.5.	Provisões e imparidades.....	-	-	-	-
<b>6.</b>	<b>Aplicações em instituições de crédito .....</b>	<b>74.504</b>	<b>55.386</b>	<b>19.118</b>	<b>34,5%</b>
6.1.	Mercado monetário interbancário .....	-	9.185	(9.185)	-
6.2.	Depósitos .....	397	400	(3)	-
6.3.	Empréstimos .....	-	-	-	-
6.4.	Outras aplicações .....	74.107	45.801	28.306	-
6.5.	Operações de compra com acordo de revenda.....	-	-	-	-
6.6.	Provisões e imparidades .....	-	-	-	-
<b>7.</b>	<b>Crédito a clientes.....</b>	<b>205.204</b>	<b>244.537</b>	<b>(39.333)</b>	<b>-16,1%</b>
7.1.	Crédito não representado por valores mobiliários .....	205.204	244.697	(39.493)	-
7.2.	Crédito titularizado não desreconhecido .....	-	-	-	-
7.3.	Outros créditos e valores a receber (titulados) .....	-	-	-	-
7.4.	Crédito e juros vencidos.....	-	-	-	-
7.5.	Provisões e imparidades.....	-	(160)	160	-
<b>8.</b>	<b>Investimentos detidos até à maturidade.....</b>	<b>-</b>	<b>-</b>	<b>-</b>	<b>-</b>
8.1.	Obrigações e outros títulos de rendimento fixo de emissores públicos ....	-	-	-	-
8.2.	Obrigações e outros títulos de rendimento fixo de outros emissores .....	-	-	-	-
8.3.	Provisões e imparidades .....	-	-	-	-
<b>9.</b>	<b>Ativos com acordo de recompra .....</b>	<b>-</b>	<b>-</b>	<b>-</b>	<b>-</b>
<b>10.</b>	<b>Derivados de cobertura .....</b>	<b>-</b>	<b>-</b>	<b>-</b>	<b>-</b>
<b>11.</b>	<b>Ativos não correntes detidos para venda .....</b>	<b>-</b>	<b>-</b>	<b>-</b>	<b>-</b>
11.1.	Valor bruto .....	-	-	-	-
11.2.	Provisões e imparidades .....	-	-	-	-
<b>12.</b>	<b>Propriedades de investimento .....</b>	<b>-</b>	<b>-</b>	<b>-</b>	<b>-</b>
12.1.	Valor bruto .....	-	-	-	-
12.2.	Provisões, imparidades e amortizações .....	-	-	-	-
<b>13.</b>	<b>Outros ativos tangíveis .....</b>	<b>298</b>	<b>440</b>	<b>(142)</b>	<b>-32,3%</b>
13.1.	Valor bruto .....	3.157	3.079	78	-
13.2.	Provisões, imparidades e amortizações .....	(2.859)	(2.639)	(220)	-
<b>14.</b>	<b>Ativos intangíveis .....</b>	<b>352</b>	<b>246</b>	<b>106</b>	<b>43,1%</b>
14.1.	Valor bruto .....	802	616	186	-
14.2.	Provisões, imparidades e amortizações .....	(450)	(370)	(80)	-
<b>15.</b>	<b>Investimentos em filiais, associadas e empreendimentos conjuntos.....</b>	<b>-</b>	<b>-</b>	<b>-</b>	<b>-</b>
15.1.	Valor bruto .....	-	-	-	-
15.2.	Provisões e imparidades .....	-	-	-	-
<b>16.</b>	<b>Ativos por impostos correntes .....</b>	<b>35</b>	<b>1.548</b>	<b>(1.513)</b>	<b>-97,7%</b>
<b>17.</b>	<b>Ativos por impostos diferidos .....</b>	<b>636</b>	<b>1.848</b>	<b>(1.212)</b>	<b>-65,6%</b>
<b>18.</b>	<b>Outros ativos.....</b>	<b>754</b>	<b>1.437</b>	<b>(683)</b>	<b>-47,5%</b>
18.1.	Valor bruto .....	754	1.437	(683)	-
18.2.	Provisões e imparidades.....	-	-	-	-
<b>Total de Ativo</b>		<b>367.809</b>	<b>377.552</b>	<b>(9.743)</b>	<b>-2,6%</b>

**Banco do Brasil, AG – Sucursal em Portugal**

<b>Balço individual (continuaço)</b>	<b>31-Dez-16</b>	<b>31-Dez-15</b>	<b>Variaço 2016 - 2015</b>	
<b>Passivo</b>	<b>Milhares €</b>	<b>Milhares €</b>	<b>Milhares €</b>	<b>%</b>
<b>1. Recursos de bancos centrais .....</b>	<b>53.419</b>	<b>32.120</b>	<b>21.299</b>	<b>66,3%</b>
<b>2. Passivos financeiros detidos para negociao .....</b>	-	-	-	-
<b>3. Outros passivos financeiros ao justo valor atravs de resultados .....</b>	-	-	-	-
<b>4. Recursos de outras instituioes de crdito .....</b>	<b>148.688</b>	<b>172.004</b>	<b>(23.316)</b>	<b>-13,6%</b>
4.1. Depsitos .....	-	-	-	-
4.2. Mercado monetrio interbancrio .....	-	-	-	-
4.3. Emprstimos .....	-	-	-	-
4.4. Operaoes de venda com acordo de recompra .....	-	-	-	-
4.5. Outros recursos .....	148.688	172.004	(23.316)	-
<b>5. Recursos de clientes e outros emprstimos.....</b>	<b>128.962</b>	<b>110.970</b>	<b>17.992</b>	<b>16,2%</b>
5.1. Depsitos a ordem .....	18.265	17.148	1.117	-
5.2. Depsitos a prazo .....	110.500	93.774	16.726	-
5.3. Depsitos de poupana .....	-	-	-	-
5.4. Outros recursos .....	197	48	149	-
<b>6. Responsabilidades representadas por titulos .....</b>	-	-	-	-
6.1. Certificados de depósitos .....	-	-	-	-
6.2. Obrigaoes .....	-	-	-	-
6.3. Outras responsabilidades .....	-	-	-	-
<b>7. Passivos financeiros associados a ativos transferidos .....</b>	-	-	-	-
<b>8. Derivados de cobertura .....</b>	-	-	-	-
<b>9. Passivos no correntes detidos para venda .....</b>	-	-	-	-
<b>10. Provisoes.....</b>	<b>572</b>	<b>3.660</b>	<b>(3.088)</b>	<b>-84,4%</b>
<b>11. Passivos por impostos correntes.....</b>	<b>4</b>	<b>153</b>	<b>(149)</b>	<b>-97,4%</b>
<b>12. Passivos por impostos diferidos .....</b>	<b>163</b>	<b>12</b>	<b>151</b>	<b>1258,3%</b>
<b>13. Instrumentos representativos de capital .....</b>	-	-	-	-
<b>14. Outros passivos subordinados .....</b>	-	-	-	-
<b>15. Outros passivos .....</b>	<b>2.820</b>	<b>1.688</b>	<b>1.132</b>	<b>67,1%</b>
<b>Total de Passivo</b>	<b>334.628</b>	<b>320.607</b>	<b>14.021</b>	<b>4,4%</b>
<b>Capital</b>				
<b>16. Capital.....</b>	<b>18.291</b>	<b>46.191</b>	<b>(27.900)</b>	<b>-60,4%</b>
<b>17. Prmios de emisso .....</b>	-	-	-	-
<b>18. Outros instrumentos de capital .....</b>	-	-	-	-
<b>19. Aoes prprias.....</b>	-	-	-	-
<b>20. Reservas de reavaliaco.....</b>	<b>(2.497)</b>	<b>(4.865)</b>	<b>2.368</b>	<b>48,7%</b>
<b>21. Outras reservas e resultados transitados .....</b>	<b>17.172</b>	<b>14.534</b>	<b>2.638</b>	<b>18,2%</b>
<b>22. Resultado do exercicio.....</b>	<b>215</b>	<b>1.085</b>	<b>(870)</b>	<b>-80,2%</b>
<b>23. Dividendos antecipados.....</b>	-	-	-	-
<b>Total de Capital</b>	<b>33.181</b>	<b>56.945</b>	<b>(23.764)</b>	<b>-41,7%</b>
<b>Total de Passivo + Capital</b>	<b>367.809</b>	<b>377.552</b>	<b>(9.743)</b>	<b>-2,6%</b>

**Banco do Brasil, AG – Sucursal em Portugal**

Demonstração de resultados individual		31-Dez-16	31-Dez-15	Variação 2016 - 2015	
		Milhares €	Milhares €	Milhares €	%
1.	Juros e rendimentos similares.....	7.388	11.195	(3.807)	-
2.	Juros e encargos similares.....	2.858	5.628	(2.770)	-
<b>3.</b>	<b>Margem financeira.....</b>	<b>4.530</b>	<b>5.567</b>	<b>(1.037)</b>	<b>-18,6%</b>
4.	Rendimentos de instrumentos de capital .....	254	70	184	-
5.	Rendimentos de serviços e comissões .....	1.441	1.994	(553)	-
6.	Encargos com serviços e comissões .....	(381)	(626)	245	-
7.	Resultados de ativos e passivos ao justo valor através de resultados.....	-	-	-	-
8.	Resultados de ativos financeiros disponíveis para venda.....	-	-	-	-
9.	Resultados de reavaliação cambial .....	1.769	1.367	402	-
10.	Resultados de alienação de outros ativos .....	-	-	-	-
11.	Outros resultados de exploração .....	880	1.346	(466)	-
<b>12.</b>	<b>Produto bancário .....</b>	<b>8.493</b>	<b>9.718</b>	<b>(1.225)</b>	<b>-12,6%</b>
13.	Custos com pessoal .....	4.001	4.654	(653)	-
14.	Gastos gerais administrativos .....	4.759	4.107	652	-
15.	Amortizações do exercício .....	379	510	(131)	-
16.	Provisões líquidas de reposições e anulações .....	(1.481)	(1.190)	(291)	-
17.	Correções de valor associadas ao crédito a clientes e valores a receber de outros devedores (líquidas de reposições e anulações).....	96	137	(41)	-
18.	Imparidade de outros ativos financ. líquida de reversões e recuperações .....	-	-	-	-
19.	Imparidade de outros ativos líquida de reversões e recuperações .....	-	9	(9)	-
<b>20.</b>	<b>Resultado antes de impostos .....</b>	<b>739</b>	<b>1.491</b>	<b>(752)</b>	<b>-50,4%</b>
21.	Impostos correntes .....	4	153	(149)	-
22.	Impostos diferidos .....	520	253	267	-
<b>23.</b>	<b>Resultado do exercício</b>	<b>215</b>	<b>1.085</b>	<b>(870)</b>	<b>-80,2%</b>



## I.26. BNP Paribas – Sucursal em Portugal



# **BNP PARIBAS**

## BNP Paribas – Sucursal em Portugal

### Informação Genérica


<b>Sede:</b>	Torre Ocidente – Rua Galileu Galilei, 2, 13º; 1500-392 Lisboa.
<b>Telefone:</b>	217 910 200
<b>Fax:</b>	217 955 616
<b>Internet:</b>	<a href="http://www.bnpparibas.pt">www.bnpparibas.pt</a>

### Órgãos Sociais

#### Direção Executiva

<b>Chief Executive Officer:</b>	Jean-Marc Pasquet;
<b>Chief Operational Officer:</b>	Yannick Duval.

### Estrutura Acionista





**BNP Paribas – Sucursal em Portugal**

Outra Informação	Total	Homens	Mulheres
31 de dezembro de 2016			
<b>Empregados (ativ. dom.) - por tipo de função</b>			
Funções de chefia	81	46	35
Funções específicas	598	283	315
Funções administrativas	54	25	29
Auxiliares	-	-	-
Total	733	354	379
<b>Empregados - por distribuição geográfica</b>			
Em Portugal	733	354	379
No estrangeiro	-	-	-
Total	733	354	379
<b>Balcões - por distribuição geográfica</b>			
Em Portugal	1		
No estrangeiro <sup>70</sup>	-		
Total	1		
<b>Outros indicadores de cobertura bancária</b>			
ATM's	-		
Contas bancárias ativas	1.032		
Cartões de crédito e débito ativos	81		
POS's	-		

Demonstrações Financeiras (milhares €)	Individual	Consolidado
31 de dezembro de 2016		
<b>Balanço</b>		
Total de ativo.....	794.096	-
Crédito a clientes.....	155.213	-
Recursos de clientes.....	382.380	-
Responsabilidades representadas por títulos.....	-	-
Passivos subordinados.....	-	-
Aplicações e recursos de instituições de crédito.....	66.843	-
Capitais próprios.....	33.284	-
Capital.....	24.678	-
<b>Demonstração dos Resultados</b>		
Margem financeira.....	8.621	-
Produto bancário / Produto da atividade.....	51.195	-
Resultado antes de impostos.....	9.817	-
<b>Capitais Próprios</b>		
Total de capitais próprios a 31 de dezembro de 2015.....	52.990	-
Total de capitais próprios a 31 de dezembro de 2016.....	33.284	-

<sup>70</sup> Inclui sucursais no exterior e escritórios de representação

**BNP Paribas – Sucursal em Portugal**

<b>Balço individual</b>		<b>31-Dez-16</b>	<b>31-Dez-15</b>	<b>Varição 2016 - 2015</b>	
<b>Ativo</b>		<b>Milhares €</b>	<b>Milhares €</b>	<b>Milhares €</b>	<b>%</b>
<b>1.</b>	<b>Caixa e disponibilidades em bancos centrais .....</b>	<b>8.069</b>	<b>4.084</b>	<b>3.985</b>	<b>97,6%</b>
1.1.	Caixa .....	1	1	-	-
1.2.	Depósitos à ordem e disponibilidades em bancos centrais .....	8.068	4.083	3.985	-
<b>2.</b>	<b>Disponibilidades em outras instituições de crédito .....</b>	<b>5.530</b>	<b>22.353</b>	<b>(16.823)</b>	<b>-75,3%</b>
<b>3.</b>	<b>Ativos financeiros detidos para negociação.....</b>	<b>5.381</b>	<b>3.296</b>	<b>2.085</b>	<b>63,3%</b>
3.1.	Obrigações e outros títulos de rendimento fixo de emissores públicos ....	-	-	-	-
3.2.	Obrigações e outros títulos de rendimento fixo de outros emissores.....	-	-	-	-
3.3.	Ações.....	-	-	-	-
3.4.	Outros títulos .....	-	-	-	-
3.5.	Derivados .....	5.381	3.296	2.085	-
<b>4.</b>	<b>Outros ativos financeiros ao justo valor através de resultados .....</b>	<b>-</b>	<b>-</b>	<b>-</b>	<b>-</b>
4.1.	Obrigações e outros títulos de rendimento fixo de emissores públicos ....	-	-	-	-
4.2.	Obrigações e outros títulos de rendimento fixo de outros emissores.....	-	-	-	-
4.3.	Ações.....	-	-	-	-
4.4.	Outros títulos .....	-	-	-	-
<b>5.</b>	<b>Ativos financeiros disponíveis para venda.....</b>	<b>131.076</b>	<b>224.095</b>	<b>(93.019)</b>	<b>-41,5%</b>
5.1.	Obrigações e outros títulos de rendimento fixo de emissores públicos ....	6.904	7.417	(513)	-
5.2.	Obrigações e outros títulos de rendimento fixo de outros emissores.....	124.172	216.678	(92.506)	-
5.3.	Ações.....	-	-	-	-
5.4.	Outros títulos .....	-	-	-	-
5.5.	Provisões e imparidades.....	-	-	-	-
<b>6.</b>	<b>Aplicações em instituições de crédito .....</b>	<b>401.592</b>	<b>196.989</b>	<b>204.603</b>	<b>103,9%</b>
6.1.	Mercado monetário interbancário .....	195.474	-	195.474	-
6.2.	Depósitos .....	22.872	24.883	(2.011)	-
6.3.	Empréstimos .....	175.258	73.106	102.152	-
6.4.	Outras aplicações .....	7.988	99.000	(91.012)	-
6.5.	Operações de compra com acordo de revenda.....	-	-	-	-
6.6.	Provisões e imparidades .....	-	-	-	-
<b>7.</b>	<b>Crédito a clientes.....</b>	<b>155.213</b>	<b>206.010</b>	<b>(50.797)</b>	<b>-24,7%</b>
7.1.	Crédito não representado por valores mobiliários .....	169.604	200.071	(30.467)	-
7.2.	Crédito titularizado não desreconhecido .....	-	-	-	-
7.3.	Outros créditos e valores a receber (titulados) .....	-	-	-	-
7.4.	Crédito e juros vencidos.....	4.367	24.927	(20.560)	-
7.5.	Provisões e imparidades.....	(18.758)	(18.988)	230	-
<b>8.</b>	<b>Investimentos detidos até à maturidade.....</b>	<b>-</b>	<b>-</b>	<b>-</b>	<b>-</b>
8.1.	Obrigações e outros títulos de rendimento fixo de emissores públicos ....	-	-	-	-
8.2.	Obrigações e outros títulos de rendimento fixo de outros emissores.....	-	-	-	-
8.3.	Provisões e imparidades .....	-	-	-	-
<b>9.</b>	<b>Ativos com acordo de recompra .....</b>	<b>-</b>	<b>-</b>	<b>-</b>	<b>-</b>
<b>10.</b>	<b>Derivados de cobertura .....</b>	<b>-</b>	<b>-</b>	<b>-</b>	<b>-</b>
<b>11.</b>	<b>Ativos não correntes detidos para venda .....</b>	<b>2.374</b>	<b>2.391</b>	<b>(17)</b>	<b>-0,7%</b>
11.1.	Valor bruto .....	5.683	5.683	-	-
11.2.	Provisões e imparidades .....	(3.309)	(3.292)	(17)	-
<b>12.</b>	<b>Propriedades de investimento .....</b>	<b>-</b>	<b>-</b>	<b>-</b>	<b>-</b>
12.1.	Valor bruto .....	-	-	-	-
12.2.	Provisões, imparidades e amortizações .....	-	-	-	-
<b>13.</b>	<b>Outros ativos tangíveis .....</b>	<b>16.233</b>	<b>5.564</b>	<b>10.669</b>	<b>191,8%</b>
13.1.	Valor bruto .....	20.102	7.392	12.710	-
13.2.	Provisões, imparidades e amortizações .....	(3.869)	(1.828)	(2.041)	-
<b>14.</b>	<b>Ativos intangíveis .....</b>	<b>502</b>	<b>62</b>	<b>440</b>	<b>709,7%</b>
14.1.	Valor bruto .....	1.587	630	957	-
14.2.	Provisões, imparidades e amortizações .....	(1.085)	(568)	(517)	-
<b>15.</b>	<b>Investimentos em filiais, associadas e empreendimentos conjuntos.....</b>	<b>5.768</b>	<b>5.768</b>	<b>-</b>	<b>0,0%</b>
15.1.	Valor bruto .....	5.768	5.768	-	-
15.2.	Provisões e imparidades .....	-	-	-	-
<b>16.</b>	<b>Ativos por impostos correntes .....</b>	<b>1.549</b>	<b>-</b>	<b>1.549</b>	<b>-</b>
<b>17.</b>	<b>Ativos por impostos diferidos .....</b>	<b>3.995</b>	<b>6.022</b>	<b>(2.027)</b>	<b>-33,7%</b>
<b>18.</b>	<b>Outros ativos.....</b>	<b>56.814</b>	<b>7.136</b>	<b>49.678</b>	<b>696,2%</b>
18.1.	Valor bruto .....	56.814	7.136	49.678	-
18.2.	Provisões e imparidades.....	-	-	-	-
<b>Total de Ativo</b>		<b>794.096</b>	<b>683.770</b>	<b>110.326</b>	<b>16,1%</b>

**BNP Paribas – Sucursal em Portugal**

<b>Balço individual (continuaço)</b>	<b>31-Dez-16</b>	<b>31-Dez-15</b>	<b>Variào 2016 - 2015</b>	
<b>Passivo</b>	<b>Milhares €</b>	<b>Milhares €</b>	<b>Milhares €</b>	<b>%</b>
<b>1. Recursos de bancos centrais .....</b>	-	-	-	-
<b>2. Passivos financeiros detidos para negociao .....</b>	<b>5.385</b>	<b>3.297</b>	<b>2.088</b>	<b>63,3%</b>
<b>3. Outros passivos financeiros ao justo valor através de resultados .....</b>	-	-	-	-
<b>4. Recursos de outras instituioes de crédito .....</b>	<b>334.749</b>	<b>271.829</b>	<b>62.920</b>	<b>23,1%</b>
4.1. Depósitos .....	319.961	271.829	48.132	-
4.2. Mercado monetário interbancário .....	-	-	-	-
4.3. Empréstimos .....	-	-	-	-
4.4. Operaçoes de venda com acordo de recompra .....	-	-	-	-
4.5. Outros recursos .....	14.788	-	14.788	-
<b>5. Recursos de clientes e outros empréstimos.....</b>	<b>382.380</b>	<b>327.366</b>	<b>55.014</b>	<b>16,8%</b>
5.1. Depósitos à ordem .....	263.686	172.927	90.759	-
5.2. Depósitos a prazo .....	118.362	154.265	(35.903)	-
5.3. Depósitos de poupança .....	-	-	-	-
5.4. Outros recursos .....	332	174	158	-
<b>6. Responsabilidades representadas por títulos .....</b>	-	-	-	-
6.1. Certificados de depósitos .....	-	-	-	-
6.2. Obrigaçoes .....	-	-	-	-
6.3. Outras responsabilidades .....	-	-	-	-
<b>7. Passivos financeiros associados a ativos transferidos .....</b>	-	-	-	-
<b>8. Derivados de cobertura .....</b>	-	-	-	-
<b>9. Passivos não correntes detidos para venda .....</b>	-	-	-	-
<b>10. Provisões.....</b>	<b>13.352</b>	<b>11.265</b>	<b>2.087</b>	<b>18,5%</b>
<b>11. Passivos por impostos correntes.....</b>	<b>25</b>	<b>1.507</b>	<b>(1.482)</b>	<b>-98,3%</b>
<b>12. Passivos por impostos diferidos.....</b>	<b>97</b>	<b>65</b>	<b>32</b>	<b>49,2%</b>
<b>13. Instrumentos representativos de capital.....</b>	-	-	-	-
<b>14. Outros passivos subordinados .....</b>	-	-	-	-
<b>15. Outros passivos.....</b>	<b>24.824</b>	<b>15.451</b>	<b>9.373</b>	<b>60,7%</b>
<b>Total de Passivo</b>	<b>760.812</b>	<b>630.780</b>	<b>130.032</b>	<b>20,6%</b>
<b>Capital</b>				
<b>16. Capital.....</b>	<b>24.678</b>	<b>36.665</b>	<b>(11.987)</b>	<b>-32,7%</b>
<b>17. Prémios de emissão.....</b>	-	-	-	-
<b>18. Outros instrumentos de capital .....</b>	-	-	-	-
<b>19. Açoes próprias.....</b>	-	-	-	-
<b>20. Reservas de reavaliaço.....</b>	<b>(8.975)</b>	<b>(4.906)</b>	<b>(4.069)</b>	<b>-82,9%</b>
<b>21. Outras reservas e resultados transitados .....</b>	<b>9.396</b>	<b>9.508</b>	<b>(112)</b>	<b>-1,2%</b>
<b>22. Resultado do exercício.....</b>	<b>8.185</b>	<b>11.723</b>	<b>(3.538)</b>	<b>-30,2%</b>
<b>23. Dividendos antecipados.....</b>	-	-	-	-
<b>Total de Capital</b>	<b>33.284</b>	<b>52.990</b>	<b>(19.706)</b>	<b>-37,2%</b>
<b>Total de Passivo + Capital</b>	<b>794.096</b>	<b>683.770</b>	<b>110.326</b>	<b>16,1%</b>

**BNP Paribas – Sucursal em Portugal**

<b>Demonstração de resultados individual</b>		<b>31-Dez-16</b>	<b>31-Dez-15</b>	<b>Varição 2016 - 2015</b>	
		<b>Milhares €</b>	<b>Milhares €</b>	<b>Milhares €</b>	<b>%</b>
1.	Juros e rendimentos similares.....	10.846	12.276	(1.430)	-
2.	Juros e encargos similares.....	2.225	1.030	1.195	-
<b>3.</b>	<b>Margem financeira.....</b>	<b>8.621</b>	<b>11.246</b>	<b>(2.625)</b>	<b>-23,3%</b>
4.	Rendimentos de instrumentos de capital .....	1.948	1.792	156	-
5.	Rendimentos de serviços e comissões .....	5.687	5.992	(305)	-
6.	Encargos com serviços e comissões .....	(561)	(630)	69	-
7.	Resultados de ativos e passivos ao justo valor através de resultados.....	-	-	-	-
8.	Resultados de ativos financeiros disponíveis para venda.....	-	-	-	-
9.	Resultados de reavaliação cambial .....	(1)	(5)	4	-
10.	Resultados de alienação de outros ativos .....	(34)	-	(34)	-
11.	Outros resultados de exploração .....	35.535	13.324	22.211	-
<b>12.</b>	<b>Produto bancário .....</b>	<b>51.195</b>	<b>31.719</b>	<b>19.476</b>	<b>61,4%</b>
13.	Custos com pessoal .....	23.589	7.883	15.706	-
14.	Gastos gerais administrativos .....	19.888	12.224	7.664	-
15.	Amortizações do exercício .....	1.515	1.263	252	-
16.	Provisões líquidas de reposições e anulações .....	(3.303)	830	(4.133)	-
17.	Correções de valor associadas ao crédito a clientes e valores a receber de outros devedores (líquidas de reposições e anulações).....	(311)	(4.313)	4.002	-
18.	Imparidade de outros ativos financ. líquida de reversões e recuperações .....	-	-	-	-
19.	Imparidade de outros ativos líquida de reversões e recuperações .....	-	(536)	536	-
<b>20.</b>	<b>Resultado antes de impostos .....</b>	<b>9.817</b>	<b>14.368</b>	<b>(4.551)</b>	<b>-31,7%</b>
21.	Impostos correntes .....	985	2.703	(1.718)	-
22.	Impostos diferidos .....	647	(58)	705	-
<b>23.</b>	<b>Resultado do exercício</b>	<b>8.185</b>	<b>11.723</b>	<b>(3.538)</b>	<b>-30,2%</b>

**I.27. BNP Paribas Securities Services, SCA – Sucursal em Portugal**



**BNP PARIBAS**

**BNP Paribas Securities Services, SCA – Sucursal em Portugal**

**Informação Genérica**


<b>Sede:</b>	Avenida D. João II, Lote 1.18.01 – Bloco B, 9º piso; 1998-028 Lisboa.
<b>Telefone:</b>	210 442 000
<b>Fax:</b>	218 969 159
<b>Internet:</b>	<a href="http://www.securities.bnpparibas.com">www.securities.bnpparibas.com</a>

**Órgãos Sociais**

**Direcção**

**Diretores:** Alexandre Canadas, Ana Sofia Rangel, Gonçalo de Cardoso Pina, Fabrice Segui.

**Estrutura Acionista**



**BNP Paribas Securities Services, SCA – Sucursal em Portugal**

Outra Informação	Total	Homens	Mulheres
31 de dezembro de 2016			
<b>Empregados (ativ. dom.) - por tipo de função</b>			
Funções de chefia	197	94	103
Funções específicas	989	440	549
Funções administrativas	8	3	5
Auxiliares	-	-	-
Total	1.194	537	657
<b>Empregados - por distribuição geográfica</b>			
Em Portugal	1.194	537	657
No estrangeiro	-	-	-
Total	1.194	537	657
<b>Balcões - por distribuição geográfica</b>			
Em Portugal	-	-	-
No estrangeiro <sup>71</sup>	-	-	-
Total	-	-	-
<b>Outros indicadores de cobertura bancária</b>			
ATM's	-	-	-
Contas bancárias ativas	-	-	-
Cartões de crédito e débito ativos	-	-	-
POS's	-	-	-

Demonstrações Financeiras (milhares €)	Individual	Consolidado
31 de dezembro de 2016		
<b>Balanço</b>		
Total de ativo.....	23.456	-
Crédito a clientes.....	-	-
Recursos de clientes.....	9.767	-
Responsabilidades representadas por títulos.....	-	-
Passivos subordinados.....	-	-
Aplicações e recursos de instituições de crédito.....	-	-
Capitais próprios.....	3.292	-
Capital.....	-	-
<b>Demonstração dos Resultados</b>		
Margem financeira.....	(2)	-
Produto bancário / Produto da atividade.....	53.749	-
Resultado antes de impostos.....	4.363	-
<b>Capitais Próprios</b>		
Total de capitais próprios a 31 de dezembro de 2015.....	2.073	-
Total de capitais próprios a 31 de dezembro de 2016.....	3.292	-

<sup>71</sup> Inclui sucursais no exterior e escritórios de representação

**BNP Paribas Securities Services, SCA – Sucursal em Portugal**

<b>Balço individual</b>	<b>31-Dez-16</b>	<b>31-Dez-15</b>	<b>Varição 2016 - 2015</b>	
<b>Ativo</b>	<b>Milhares €</b>	<b>Milhares €</b>	<b>Milhares €</b>	<b>%</b>
<b>1. Caixa e disponibilidades em bancos centrais .....</b>	-	-	-	-
1.1. Caixa .....	-	-	-	-
1.2. Depósitos à ordem e disponibilidades em bancos centrais .....	-	-	-	-
<b>2. Disponibilidades em outras instituições de crédito .....</b>	<b>4.416</b>	<b>6.435</b>	<b>(2.019)</b>	<b>-31,4%</b>
<b>3. Ativos financeiros detidos para negociação.....</b>	-	-	-	-
3.1. Obrigações e outros títulos de rendimento fixo de emissores públicos ....	-	-	-	-
3.2. Obrigações e outros títulos de rendimento fixo de outros emissores.....	-	-	-	-
3.3. Ações.....	-	-	-	-
3.4. Outros títulos .....	-	-	-	-
3.5. Derivados .....	-	-	-	-
<b>4. Outros ativos financeiros ao justo valor através de resultados .....</b>	-	-	-	-
4.1. Obrigações e outros títulos de rendimento fixo de emissores públicos ....	-	-	-	-
4.2. Obrigações e outros títulos de rendimento fixo de outros emissores.....	-	-	-	-
4.3. Ações.....	-	-	-	-
4.4. Outros títulos .....	-	-	-	-
<b>5. Ativos financeiros disponíveis para venda.....</b>	-	-	-	-
5.1. Obrigações e outros títulos de rendimento fixo de emissores públicos ....	-	-	-	-
5.2. Obrigações e outros títulos de rendimento fixo de outros emissores.....	-	-	-	-
5.3. Ações.....	-	-	-	-
5.4. Outros títulos .....	-	-	-	-
5.5. Provisões e imparidades.....	-	-	-	-
<b>6. Aplicações em instituições de crédito .....</b>	-	-	-	-
6.1. Mercado monetário interbancário .....	-	-	-	-
6.2. Depósitos .....	-	-	-	-
6.3. Empréstimos .....	-	-	-	-
6.4. Outras aplicações .....	-	-	-	-
6.5. Operações de compra com acordo de revenda.....	-	-	-	-
6.6. Provisões e imparidades .....	-	-	-	-
<b>7. Crédito a clientes.....</b>	-	-	-	-
7.1. Crédito não representado por valores mobiliários .....	-	-	-	-
7.2. Crédito titularizado não desreconhecido .....	-	-	-	-
7.3. Outros créditos e valores a receber (titulados) .....	-	-	-	-
7.4. Crédito e juros vencidos.....	-	-	-	-
7.5. Provisões e imparidades.....	-	-	-	-
<b>8. Investimentos detidos até à maturidade.....</b>	-	-	-	-
8.1. Obrigações e outros títulos de rendimento fixo de emissores públicos ....	-	-	-	-
8.2. Obrigações e outros títulos de rendimento fixo de outros emissores.....	-	-	-	-
8.3. Provisões e imparidades .....	-	-	-	-
<b>9. Ativos com acordo de recompra .....</b>	-	-	-	-
<b>10. Derivados de cobertura .....</b>	-	-	-	-
<b>11. Ativos não correntes detidos para venda .....</b>	-	-	-	-
11.1. Valor bruto .....	-	-	-	-
11.2. Provisões e imparidades .....	-	-	-	-
<b>12. Propriedades de investimento .....</b>	-	-	-	-
12.1. Valor bruto .....	-	-	-	-
12.2. Provisões, imparidades e amortizações .....	-	-	-	-
<b>13. Outros ativos tangíveis .....</b>	<b>10.160</b>	<b>7.559</b>	<b>2.601</b>	<b>34,4%</b>
13.1. Valor bruto .....	10.160	14.028	(3.868)	-
13.2. Provisões, imparidades e amortizações .....	-	(6.469)	6.469	-
<b>14. Ativos intangíveis .....</b>	<b>71</b>	<b>74</b>	<b>(3)</b>	<b>-4,1%</b>
14.1. Valor bruto .....	71	1.025	(954)	-
14.2. Provisões, imparidades e amortizações .....	-	(951)	951	-
<b>15. Investimentos em filiais, associadas e empreendimentos conjuntos.....</b>	<b>8.809</b>	-	<b>8.809</b>	-
15.1. Valor bruto .....	8.809	-	8.809	-
15.2. Provisões e imparidades .....	-	-	-	-
<b>16. Ativos por impostos correntes .....</b>	-	-	-	-
<b>17. Ativos por impostos diferidos .....</b>	-	<b>201</b>	<b>(201)</b>	<b>-100,0%</b>
<b>18. Outros ativos.....</b>	-	<b>5.857</b>	<b>(5.857)</b>	<b>-100,0%</b>
18.1. Valor bruto .....	-	8.283	(8.283)	-
18.2. Provisões e imparidades.....	-	(2.426)	2.426	-
<b>Total de Ativo</b>	<b>23.456</b>	<b>20.126</b>	<b>3.330</b>	<b>16,5%</b>




**BNP Paribas Securities Services, SCA – Sucursal em Portugal**

<b>Balço individual (continuaço)</b>	<b>31-Dez-16</b>	<b>31-Dez-15</b>	<b>Variào 2016 - 2015</b>	
<b>Passivo</b>	<b>Milhares €</b>	<b>Milhares €</b>	<b>Milhares €</b>	<b>%</b>
<b>1. Recursos de bancos centrais .....</b>	-	-	-	-
<b>2. Passivos financeiros detidos para negociao .....</b>	-	-	-	-
<b>3. Outros passivos financeiros ao justo valor atravs de resultados .....</b>	-	-	-	-
<b>4. Recursos de outras instituies de crdito .....</b>	-	<b>9.845</b>	<b>(9.845)</b>	<b>-100,0%</b>
4.1. Depsitos .....	-	-	-	-
4.2. Mercado monetrio interbancrio .....	-	-	-	-
4.3. Emprstimos .....	-	-	-	-
4.4. Operaes de venda com acordo de recompra .....	-	-	-	-
4.5. Outros recursos .....	-	9.845	(9.845)	-
<b>5. Recursos de clientes e outros emprstimos .....</b>	<b>9.767</b>	-	<b>9.767</b>	-
5.1. Depsitos à ordem .....	-	-	-	-
5.2. Depsitos a prazo .....	-	-	-	-
5.3. Depsitos de poupana .....	-	-	-	-
5.4. Outros recursos .....	9.767	-	9.767	-
<b>6. Responsabilidades representadas por ttulos .....</b>	-	-	-	-
6.1. Certificados de depósitos .....	-	-	-	-
6.2. Obrigaes .....	-	-	-	-
6.3. Outras responsabilidades .....	-	-	-	-
<b>7. Passivos financeiros associados a ativos transferidos .....</b>	-	-	-	-
<b>8. Derivados de cobertura .....</b>	-	-	-	-
<b>9. Passivos no correntes detidos para venda .....</b>	-	-	-	-
<b>10. Provises .....</b>	-	-	-	-
<b>11. Passivos por impostos correntes .....</b>	-	-	-	-
<b>12. Passivos por impostos diferidos .....</b>	-	-	-	-
<b>13. Instrumentos representativos de capital .....</b>	-	-	-	-
<b>14. Outros passivos subordinados .....</b>	-	-	-	-
<b>15. Outros passivos .....</b>	<b>10.397</b>	<b>8.208</b>	<b>2.189</b>	<b>26,7%</b>
<b>Total de Passivo</b>	<b>20.164</b>	<b>18.053</b>	<b>2.111</b>	<b>11,7%</b>
<b>Capital</b>				
<b>16. Capital .....</b>	-	-	-	-
<b>17. Prmios de emisso .....</b>	-	-	-	-
<b>18. Outros instrumentos de capital .....</b>	-	-	-	-
<b>19. Aes prprias .....</b>	-	-	-	-
<b>20. Reservas de reavaliào .....</b>	-	-	-	-
<b>21. Outras reservas e resultados transitados .....</b>	<b>117</b>	-	<b>117</b>	-
<b>22. Resultado do exercicio .....</b>	<b>3.175</b>	<b>2.073</b>	<b>1.102</b>	<b>53,2%</b>
<b>23. Dividendos antecipados .....</b>	-	-	-	-
<b>Total de Capital</b>	<b>3.292</b>	<b>2.073</b>	<b>1.219</b>	<b>58,8%</b>
<b>Total de Passivo + Capital</b>	<b>23.456</b>	<b>20.126</b>	<b>3.330</b>	<b>16,5%</b>

**BNP Paribas Securities Services, SCA – Sucursal em Portugal**

<b>Demonstração de resultados individual</b>		<b>31-Dez-16</b>	<b>31-Dez-15</b>	<b>Varição 2016 - 2015</b>	
		<b>Milhares €</b>	<b>Milhares €</b>	<b>Milhares €</b>	<b>%</b>
1.	Juros e rendimentos similares.....	-	-	-	-
2.	Juros e encargos similares.....	2	4	(2)	-
<b>3.</b>	<b>Margem financeira.....</b>	<b>(2)</b>	<b>(4)</b>	<b>2</b>	<b>50,0%</b>
4.	Rendimentos de instrumentos de capital .....	-	-	-	-
5.	Rendimentos de serviços e comissões .....	-	-	-	-
6.	Encargos com serviços e comissões .....	(15)	(13)	(2)	-
7.	Resultados de ativos e passivos ao justo valor através de resultados.....	-	-	-	-
8.	Resultados de ativos financeiros disponíveis para venda.....	-	-	-	-
9.	Resultados de reavaliação cambial .....	-	-	-	-
10.	Resultados de alienação de outros ativos .....	-	(1)	1	-
11.	Outros resultados de exploração .....	53.766	48.009	5.757	-
<b>12.</b>	<b>Produto bancário .....</b>	<b>53.749</b>	<b>47.991</b>	<b>5.758</b>	<b>12,0%</b>
13.	Custos com pessoal .....	34.972	28.413	6.559	-
14.	Gastos gerais administrativos .....	12.624	9.589	3.035	-
15.	Amortizações do exercício .....	1.736	1.385	351	-
16.	Provisões líquidas de reposições e anulações .....	54	6.323	(6.269)	-
17.	Correções de valor associadas ao crédito a clientes e valores a receber de outros devedores (líquidas de reposições e anulações).....	-	-	-	-
18.	Imparidade de outros ativos financ. líquida de reversões e recuperações .....	-	-	-	-
19.	Imparidade de outros ativos líquida de reversões e recuperações .....	-	-	-	-
<b>20.</b>	<b>Resultado antes de impostos .....</b>	<b>4.363</b>	<b>2.281</b>	<b>2.082</b>	<b>91,3%</b>
21.	Impostos correntes .....	987	145	842	-
22.	Impostos diferidos .....	201	63	138	-
<b>23.</b>	<b>Resultado do exercício</b>	<b>3.175</b>	<b>2.073</b>	<b>1.102</b>	<b>53,2%</b>

## I.28. Deutsche Bank, AG – Sucursal em Portugal



# Deutsche Bank

## Deutsche Bank AG – Sucursal em Portugal

### Informação Genérica

<b>Sede:</b>	Rua Castilho, n.º 20; 1250-069 Lisboa.
<b>Telefone:</b>	213 111 200
<b>Internet:</b>	<a href="http://www.deutsche-bank.pt">www.deutsche-bank.pt</a>

### Órgãos Sociais

#### Gerência da Sucursal

<b>Gerentes:</b>	Bernardo Luís de Lima Mascarenhas Meyrelles do Souto, Joaquim Sousa Barata Correia, Rui Paulo da Costa Ferreira Ahrens Teixeira.
------------------	--

Outra Informação	Total	Homens	Mulheres
31 de dezembro de 2016			
<b>Empregados (ativ. dom.) - por tipo de função</b>			
Funções de chefia	175	107	68
Funções específicas	182	85	97
Funções administrativas	39	9	30
Auxiliares	-	-	-
<b>Total</b>	<b>396</b>	<b>201</b>	<b>195</b>
<b>Empregados - por distribuição geográfica</b>			
Em Portugal	396	201	195
No estrangeiro	-	-	-
<b>Total</b>	<b>396</b>	<b>201</b>	<b>195</b>
<b>Balcões - por distribuição geográfica</b>			
Em Portugal	67		
No estrangeiro <sup>72</sup>	-		
<b>Total</b>	<b>67</b>		
<b>Outros indicadores de cobertura bancária</b>			
ATM's	-		
Contas bancárias ativas	-		
Cartões de crédito e débito ativos	-		
POS's	-		

Demonstrações Financeiras (milhares €)	Individual	Consolidado
31 de dezembro de 2016		
<b>Balanço</b>		
Total de ativo.....	4.495.219	-
Crédito a clientes.....	2.529.390	-
Recursos de clientes.....	1.417.397	-
Responsabilidades representadas por títulos.....	349.786	-
Passivos subordinados.....	-	-
Aplicações e recursos de instituições de crédito.....	(943.373)	-
Capitais próprios.....	112.368	-
Capital.....	75.000	-
<b>Demonstração dos Resultados</b>		
Margem financeira.....	16.085	-
Produto bancário / Produto da atividade.....	54.485	-
Resultado antes de impostos.....	33.522	-
<b>Capitais Próprios</b>		
Total de capitais próprios a 31 de dezembro de 2015.....	86.862	-
Total de capitais próprios a 31 de dezembro de 2016.....	112.368	-

<sup>72</sup> Inclui sucursais no exterior e escritórios de representação

**Deutsche Bank AG – Sucursal em Portugal**

<b>Balço individual</b>		<b>31-Dez-16</b>	<b>31-Dez-15</b>	<b>Varição 2016 - 2015</b>	
<b>Ativo</b>		<b>Milhares €</b>	<b>Milhares €</b>	<b>Milhares €</b>	<b>%</b>
<b>1.</b>	<b>Caixa e disponibilidades em bancos centrais .....</b>	<b>17.319</b>	<b>20.553</b>	<b>(3.234)</b>	<b>-15,7%</b>
1.1.	Caixa .....	4.312	5.065	(753)	-
1.2.	Depósitos à ordem e disponibilidades em bancos centrais .....	13.007	15.488	(2.481)	-
<b>2.</b>	<b>Disponibilidades em outras instituições de crédito.....</b>	<b>83.446</b>	<b>55.875</b>	<b>27.571</b>	<b>49,3%</b>
<b>3.</b>	<b>Ativos financeiros detidos para negociação.....</b>	<b>9.213</b>	<b>12.018</b>	<b>(2.805)</b>	<b>-23,3%</b>
3.1.	Obrigações e outros títulos de rendimento fixo de emissores públicos ...	-	-	-	-
3.2.	Obrigações e outros títulos de rendimento fixo de outros emissores .....	-	6.369	(6.369)	-
3.3.	Ações .....	-	-	-	-
3.4.	Outros títulos.....	-	-	-	-
3.5.	Derivados.....	9.213	5.649	3.564	-
<b>4.</b>	<b>Outros ativos financeiros ao justo valor através de resultados.....</b>	<b>-</b>	<b>-</b>	<b>-</b>	<b>-</b>
4.1.	Obrigações e outros títulos de rendimento fixo de emissores públicos ...	-	-	-	-
4.2.	Obrigações e outros títulos de rendimento fixo de outros emissores .....	-	-	-	-
4.3.	Ações .....	-	-	-	-
4.4.	Outros títulos.....	-	-	-	-
<b>5.</b>	<b>Ativos financeiros disponíveis para venda .....</b>	<b>1.300.754</b>	<b>1.375.461</b>	<b>(74.707)</b>	<b>-5,4%</b>
5.1.	Obrigações e outros títulos de rendimento fixo de emissores públicos ...	-	-	-	-
5.2.	Obrigações e outros títulos de rendimento fixo de outros emissores .....	1.297.879	1.372.681	(74.802)	-
5.3.	Ações .....	2.551	2.456	95	-
5.4.	Outros títulos.....	549	549	-	-
5.5.	Provisões e imparidades.....	(225)	(225)	-	-
<b>6.</b>	<b>Aplicações em instituições de crédito.....</b>	<b>276.361</b>	<b>505.419</b>	<b>(229.058)</b>	<b>-45,3%</b>
6.1.	Mercado monetário interbancário .....	-	-	-	-
6.2.	Depósitos.....	276.361	505.419	(229.058)	-
6.3.	Empréstimos.....	-	-	-	-
6.4.	Outras aplicações .....	-	-	-	-
6.5.	Operações de compra com acordo de revenda .....	-	-	-	-
6.6.	Provisões e imparidades .....	-	-	-	-
<b>7.</b>	<b>Crédito a clientes .....</b>	<b>2.529.390</b>	<b>2.512.167</b>	<b>17.223</b>	<b>0,7%</b>
7.1.	Crédito não representado por valores mobiliários .....	1.424.308	1.313.570	110.738	-
7.2.	Crédito titularizado não desreconhecido.....	1.093.512	1.192.949	(99.437)	-
7.3.	Outros créditos e valores a receber (titulados) .....	3	3	-	-
7.4.	Crédito e juros vencidos .....	77.737	90.576	(12.839)	-
7.5.	Provisões e imparidades.....	(66.170)	(84.931)	18.761	-
<b>8.</b>	<b>Investimentos detidos até à maturidade .....</b>	<b>-</b>	<b>-</b>	<b>-</b>	<b>-</b>
8.1.	Obrigações e outros títulos de rendimento fixo de emissores públicos ...	-	-	-	-
8.2.	Obrigações e outros títulos de rendimento fixo de outros emissores .....	-	-	-	-
8.3.	Provisões e imparidades .....	-	-	-	-
<b>9.</b>	<b>Ativos com acordo de recompra.....</b>	<b>-</b>	<b>-</b>	<b>-</b>	<b>-</b>
<b>10.</b>	<b>Derivados de cobertura.....</b>	<b>-</b>	<b>-</b>	<b>-</b>	<b>-</b>
<b>11.</b>	<b>Ativos não correntes detidos para venda .....</b>	<b>3.996</b>	<b>3.880</b>	<b>116</b>	<b>3,0%</b>
11.1.	Valor bruto .....	4.916	4.942	(26)	-
11.2.	Provisões e imparidades .....	(920)	(1.062)	142	-
<b>12.</b>	<b>Propriedades de investimento .....</b>	<b>-</b>	<b>-</b>	<b>-</b>	<b>-</b>
12.1.	Valor bruto .....	-	-	-	-
12.2.	Provisões, imparidades e amortizações.....	-	-	-	-
<b>13.</b>	<b>Outros ativos tangíveis .....</b>	<b>6.252</b>	<b>7.207</b>	<b>(955)</b>	<b>-13,3%</b>
13.1.	Valor bruto .....	22.753	24.853	(2.100)	-
13.2.	Provisões, imparidades e amortizações.....	(16.501)	(17.646)	1.145	-
<b>14.</b>	<b>Ativos intangíveis .....</b>	<b>9.213</b>	<b>7.550</b>	<b>1.663</b>	<b>22,0%</b>
14.1.	Valor bruto .....	17.485	15.822	1.663	-
14.2.	Provisões, imparidades e amortizações.....	(8.272)	(8.272)	-	-
<b>15.</b>	<b>Investimentos em filiais, associadas e empreendimentos conjuntos.....</b>	<b>10.920</b>	<b>10.920</b>	<b>-</b>	<b>0,0%</b>
15.1.	Valor bruto .....	10.920	10.920	-	-
15.2.	Provisões e imparidades .....	-	-	-	-
<b>16.</b>	<b>Ativos por impostos correntes .....</b>	<b>1.926</b>	<b>-</b>	<b>1.926</b>	<b>-</b>
<b>17.</b>	<b>Ativos por impostos diferidos .....</b>	<b>12.778</b>	<b>20.252</b>	<b>(7.474)</b>	<b>-36,9%</b>
<b>18.</b>	<b>Outros ativos .....</b>	<b>233.651</b>	<b>135.580</b>	<b>98.071</b>	<b>72,3%</b>
18.1.	Valor bruto .....	233.651	135.580	98.071	-
18.2.	Provisões e imparidades .....	-	-	-	-
<b>Total de Ativo</b>		<b>4.495.219</b>	<b>4.666.882</b>	<b>(171.663)</b>	<b>-3,7%</b>

**Deutsche Bank AG – Sucursal em Portugal**

<b>Balço individual (continuaço)</b>		<b>31-Dez-16</b>	<b>31-Dez-15</b>	<b>Variào 2016 - 2015</b>	
<b>Passivo</b>		<b>Milhares €</b>	<b>Milhares €</b>	<b>Milhares €</b>	<b>%</b>
<b>1.</b>	<b>Recursos de bancos centrais .....</b>	-	-	-	-
<b>2.</b>	<b>Passivos financeiros detidos para negociao.....</b>	<b>36.704</b>	<b>62.888</b>	<b>(26.184)</b>	<b>-41,6%</b>
<b>3.</b>	<b>Outros passivos financeiros ao justo valor atraves de resultados.....</b>	<b>3.791</b>	<b>1.722</b>	<b>2.069</b>	<b>120,2%</b>
<b>4.</b>	<b>Recursos de outras instituicoes de credito.....</b>	<b>1.219.734</b>	<b>1.227.273</b>	<b>(7.539)</b>	<b>-0,6%</b>
4.1.	Depositos.....	1.219.734	1.227.273	(7.539)	-
4.2.	Mercado monetario interbancario .....	-	-	-	-
4.3.	Emprestimos.....	-	-	-	-
4.4.	Operacoes de venda com acordo de recompra .....	-	-	-	-
4.5.	Outros recursos .....	-	-	-	-
<b>5.</b>	<b>Recursos de clientes e outros emprestimos.....</b>	<b>1.417.397</b>	<b>1.561.205</b>	<b>(143.808)</b>	<b>-9,2%</b>
5.1.	Depositos a ordem .....	1.128.394	1.124.488	3.906	-
5.2.	Depositos a prazo .....	284.578	433.727	(149.149)	-
5.3.	Depositos de poupanca .....	-	-	-	-
5.4.	Outros recursos .....	4.425	2.990	1.435	-
<b>6.</b>	<b>Responsabilidades representadas por titulos .....</b>	<b>349.786</b>	<b>353.446</b>	<b>(3.660)</b>	<b>-1,0%</b>
6.1.	Certificados de depositos .....	-	-	-	-
6.2.	Obrigaçoes.....	349.786	353.446	(3.660)	-
6.3.	Outras responsabilidades .....	-	-	-	-
<b>7.</b>	<b>Passivos financeiros associados a ativos transferidos .....</b>	<b>1.240.230</b>	<b>1.240.077</b>	<b>153</b>	<b>0,0%</b>
<b>8.</b>	<b>Derivados de cobertura.....</b>	-	-	-	-
<b>9.</b>	<b>Passivos naõ correntes detidos para venda .....</b>	-	-	-	-
<b>10.</b>	<b>Provisões.....</b>	<b>1.196</b>	<b>19.873</b>	<b>(18.677)</b>	<b>-94,0%</b>
<b>11.</b>	<b>Passivos por impostos correntes .....</b>	-	<b>4.545</b>	<b>(4.545)</b>	<b>-100,0%</b>
<b>12.</b>	<b>Passivos por impostos diferidos .....</b>	<b>2</b>	-	<b>2</b>	-
<b>13.</b>	<b>Instrumentos representativos de capital .....</b>	-	-	-	-
<b>14.</b>	<b>Outros passivos subordinados.....</b>	-	-	-	-
<b>15.</b>	<b>Outros passivos .....</b>	<b>114.011</b>	<b>108.991</b>	<b>5.020</b>	<b>4,6%</b>
<b>Total de Passivo</b>		<b>4.382.851</b>	<b>4.580.020</b>	<b>(197.169)</b>	<b>-4,3%</b>
<b>Capital</b>					
<b>16.</b>	<b>Capital.....</b>	<b>75.000</b>	<b>75.000</b>	-	<b>0,0%</b>
<b>17.</b>	<b>Prémios de emissão .....</b>	-	-	-	-
<b>18.</b>	<b>Outros instrumentos de capital.....</b>	-	-	-	-
<b>19.</b>	<b>Açoes próprias.....</b>	-	-	-	-
<b>20.</b>	<b>Reservas de reavaliào.....</b>	<b>5</b>	-	<b>5</b>	-
<b>21.</b>	<b>Outras reservas e resultados transitados.....</b>	<b>11.862</b>	<b>4.504</b>	<b>7.358</b>	<b>163,4%</b>
<b>22.</b>	<b>Resultado do exercicio.....</b>	<b>25.501</b>	<b>7.358</b>	<b>18.143</b>	<b>246,6%</b>
<b>23.</b>	<b>Dividendos antecipados .....</b>	-	-	-	-
<b>Total de Capital</b>		<b>112.368</b>	<b>86.862</b>	<b>25.506</b>	<b>29,4%</b>
<b>Total de Passivo + Capital</b>		<b>4.495.219</b>	<b>4.666.882</b>	<b>(171.663)</b>	<b>-3,7%</b>

**Deutsche Bank AG – Sucursal em Portugal**

Demonstração de resultados individual		31-Dez-16	31-Dez-15	Variação 2016 - 2015	
		Milhares €	Milhares €	Milhares €	%
1.	Juros e rendimentos similares.....	26.214	29.926	(3.712)	-
2.	Juros e encargos similares.....	10.129	15.471	(5.342)	-
<b>3.</b>	<b>Margem financeira.....</b>	<b>16.085</b>	<b>14.455</b>	<b>1.630</b>	<b>11,3%</b>
4.	Rendimentos de instrumentos de capital .....	450	579	(129)	-
5.	Rendimentos de serviços e comissões .....	29.418	34.824	(5.406)	-
6.	Encargos com serviços e comissões .....	(7.449)	(8.665)	1.216	-
7.	Resultados de ativos e passivos ao justo valor através de resultados.....	17.287	37.987	(20.700)	-
8.	Resultados de ativos financeiros disponíveis para venda.....	1.897	-	1.897	-
9.	Resultados de reavaliação cambial .....	265	1.339	(1.074)	-
10.	Resultados de alienação de outros ativos .....	-	-	-	-
11.	Outros resultados de exploração .....	(3.468)	(2.919)	(549)	-
<b>12.</b>	<b>Produto bancário .....</b>	<b>54.485</b>	<b>77.600</b>	<b>(23.115)</b>	<b>-29,8%</b>
13.	Custos com pessoal .....	25.584	25.118	466	-
14.	Gastos gerais administrativos .....	25.698	24.721	977	-
15.	Amortizações do exercício .....	4.050	2.861	1.189	-
16.	Provisões líquidas de reposições e anulações .....	(18.677)	883	(19.560)	-
17.	Correções de valor associadas ao crédito a clientes e valores a receber de outros devedores (líquidas de reposições e anulações).....	(15.550)	10.833	(26.383)	-
18.	Imparidade de outros ativos financ. líquida de reversões e recuperações .....	-	-	-	-
19.	Imparidade de outros ativos líquida de reversões e recuperações .....	(142)	109	(251)	-
<b>20.</b>	<b>Resultado antes de impostos .....</b>	<b>33.522</b>	<b>13.075</b>	<b>20.447</b>	<b>156,4%</b>
21.	Impostos correntes .....	547	6.773	(6.226)	-
22.	Impostos diferidos .....	7.474	(1.056)	8.530	-
<b>23.</b>	<b>Resultado do exercício</b>	<b>25.501</b>	<b>7.358</b>	<b>18.143</b>	<b>246,6%</b>






## **II. Fichas Técnicas e Demonstrações Financeiras Consolidadas**

**Dados por Grupo**



## II.1. Grupo BPI



**BPI**

## Grupo BPI

### Perímetro de Consolidação

Nacional	Internacional
<b>BANCA</b>	
Banco BPI, S.A.	Banco Comercial e de Investimentos, S.A.R.L. Moçambique
Banco BPI Cayman, Ltd.	Banco de Fomento Angola, S.A. Angola
<b>BANCA DE INVESTIMENTO E CAPITAL DE RISCO</b>	
Banco Português de Investimento, S.A.	
BPI Private Equity - Sociedade de Capital de Risco, S.A.	
Inter-Risco – Sociedade de Capital de Risco, S.A.	
<b>GESTÃO DE ACTIVOS</b>	
BPI Gestão de Activos – Sociedade Gestora de Fundos de Investimento Mobiliário, S.A.	
BPI – Global Investment Fund Management Company, S.A.	
BPI (Suisse), S.A.	
BPI Alternative Fund: Iberian Equities Long/Short Fund (Lux)	
<b>GESTÃO DE PARTICIPAÇÕES SOCIAIS</b>	
BPI Madeira, SGPS, Unipessoal, S.A.	
<b>SEGUROS E SAÚDE</b>	
BPI Vida e Pensões - Companhia de Seguros, S.A.	
Cosec – Companhia de Seguros de Crédito, S.A.	
Companhia de Seguros Allianz Portugal, S.A.	
<b>OUTRAS PARTICIPAÇÕES</b>	
BPI Capital Finance Ltd.	BPI Capital Africa (Proprietary) Limited África do Sul
BPI, Inc.	BPI Moçambique, Sociedade de Investimento, S.A. Moçambique
Unicre - Instituição Financeira de Crédito, S.A.	

Grupo BPI



**Grupo BPI**

<b>Balço consolidado</b>		<b>31-Dez-16</b>	<b>31-Dez-15</b>	<b>Varição 2016 - 2015</b>	
<b>Ativo</b>		<b>Milhares €</b>	<b>Milhares €</b>	<b>Milhares €</b>	<b>%</b>
<b>1.</b>	<b>Caixa e disponibilidades em bancos centrais .....</b>	<b>876.621</b>	<b>2.728.185</b>	<b>(1.851.564)</b>	<b>-67,9%</b>
<b>2.</b>	<b>Disponibilidades em outras instituições de crédito .....</b>	<b>300.190</b>	<b>612.055</b>	<b>(311.865)</b>	<b>-51,0%</b>
<b>3.</b>	<b>Ativos financeiros detidos para negociação .....</b>	<b>573.954</b>	<b>1.231.924</b>	<b>(657.970)</b>	<b>-53,4%</b>
<b>4.</b>	<b>Outros ativos financeiros ao justo valor através de resultados.....</b>	<b>1.623.959</b>	<b>2.442.680</b>	<b>(818.721)</b>	<b>-33,5%</b>
<b>5.</b>	<b>Ativos financeiros disponíveis para venda .....</b>	<b>3.876.434</b>	<b>6.509.388</b>	<b>(2.632.954)</b>	<b>-40,4%</b>
	5.1. Valor bruto .....	3.983.429	6.628.939	(2.645.510)	-
	5.2. Imparidades .....	(106.995)	(119.551)	12.556	-
<b>6.</b>	<b>Aplicações em instituições de crédito .....</b>	<b>637.607</b>	<b>1.230.043</b>	<b>(592.436)</b>	<b>-48,2%</b>
	6.1. Valor bruto .....	637.607	1.230.043	(592.436)	-
	6.2. Imparidades .....	-	-	-	-
<b>7.</b>	<b>Crédito a clientes .....</b>	<b>22.735.758</b>	<b>24.281.622</b>	<b>(1.545.864)</b>	<b>-6,4%</b>
	7.1. Valor bruto .....	23.430.958	25.260.276	(1.829.318)	-
	7.2. Imparidades .....	(695.200)	(978.654)	283.454	-
<b>8.</b>	<b>Investimentos detidos até à maturidade .....</b>	<b>16.317</b>	<b>22.417</b>	<b>(6.100)</b>	<b>-27,2%</b>
	8.1. Valor bruto .....	16.317	22.417	(6.100)	-
	8.2. Imparidades .....	-	-	-	-
<b>9.</b>	<b>Ativos com acordo de recompra.....</b>	<b>-</b>	<b>-</b>	<b>-</b>	<b>-</b>
<b>10.</b>	<b>Derivados de cobertura.....</b>	<b>25.802</b>	<b>91.286</b>	<b>(65.484)</b>	<b>-71,7%</b>
<b>11.</b>	<b>Ativos não correntes detidos para venda.....</b>	<b>6.295.910</b>	<b>-</b>	<b>6.295.910</b>	<b>-</b>
	11.1. Valor bruto.....	6.295.910	-	6.295.910	-
	11.2. Imparidades .....	-	-	-	-
<b>12.</b>	<b>Propriedades de investimento .....</b>	<b>-</b>	<b>-</b>	<b>-</b>	<b>-</b>
<b>13.</b>	<b>Outros ativos tangíveis .....</b>	<b>50.955</b>	<b>195.095</b>	<b>(144.140)</b>	<b>-73,9%</b>
	13.1. Valor bruto.....	431.991	693.949	(261.958)	-
	13.2. Imparidades e amortizações .....	(381.036)	(498.854)	117.818	-
<b>14.</b>	<b>Ativos intangíveis.....</b>	<b>25.629</b>	<b>29.138</b>	<b>(3.509)</b>	<b>-12,0%</b>
	14.1. Valor bruto.....	118.699	123.932	(5.233)	-
	14.2. Imparidades e amortizações .....	(93.070)	(94.794)	1.724	-
<b>15.</b>	<b>Investimentos em associadas e filiais excluídas da consolidação.....</b>	<b>175.678</b>	<b>210.447</b>	<b>(34.769)</b>	<b>-16,5%</b>
	15.1. Valor bruto.....	175.678	210.447	(34.769)	-
	15.2. Imparidades .....	-	-	-	-
<b>16.</b>	<b>Ativos por impostos correntes .....</b>	<b>29.141</b>	<b>8.678</b>	<b>20.463</b>	<b>235,8%</b>
<b>17.</b>	<b>Ativos por impostos diferidos.....</b>	<b>442.707</b>	<b>411.536</b>	<b>31.171</b>	<b>7,6%</b>
<b>18.</b>	<b>Provisões técnicas de resseguro cedido .....</b>	<b>-</b>	<b>-</b>	<b>-</b>	<b>-</b>
<b>19.</b>	<b>Outros ativos .....</b>	<b>597.990</b>	<b>668.798</b>	<b>(70.808)</b>	<b>-10,6%</b>
	19.1. Devedores por seguro direto e resseguro cedido .....	-	-	-	-
	19.2. Outros ativos .....	631.759	698.269	(66.510)	-
	19.3. Imparidades .....	(33.769)	(29.471)	(4.298)	-
<b>Total de Ativo</b>		<b>38.284.652</b>	<b>40.673.292</b>	<b>(2.388.640)</b>	<b>-5,9%</b>

**Grupo BPI**

<b>Balço consolidado (continuaço)</b>		<b>31-Dez-16</b>	<b>31-Dez-15</b>	<b>Variaço 2016 - 2015</b>	
<b>Passivo</b>		<b>Milhares €</b>	<b>Milhares €</b>	<b>Milhares €</b>	<b>%</b>
1.	Recursos de bancos centrais .....	2.000.011	1.520.735	479.276	31,5%
2.	Passivos financeiros detidos para negociaço.....	212.713	294.318	(81.605)	-27,7%
3.	Outros passivos financeiros ao justo valor atravs de resultados.....	-	-	-	-
4.	Recursos de outras instituçoes de crdito .....	1.096.439	1.311.791	(215.352)	-16,4%
5.	Recursos de clientes e outros emprstimos.....	21.967.681	28.177.814	(6.210.133)	-22,0%
6.	Responsabilidades representadas por ttulos .....	506.770	1.077.381	(570.611)	-53,0%
7.	Passivos financeiros associados a ativos transferidos .....	555.385	689.522	(134.137)	-19,5%
8.	Derivados de cobertura .....	97.756	161.556	(63.800)	-39,5%
9.	Passivos no correntes detidos para venda .....	5.951.398	-	5.951.398	-
10.	Provisoes.....	70.235	99.864	(29.629)	-29,7%
11.	Provisoes tcnicas.....	2.048.829	3.663.094	(1.614.265)	-44,1%
12.	Passivos por impostos correntes .....	3.752	64.042	(60.290)	-94,1%
13.	Passivos por impostos diferidos .....	18.254	28.008	(9.754)	-34,8%
14.	Obrigaçoes subordinadas de converso contingente .....	-	-	-	-
15.	Outros passivos subordinados.....	69.500	69.513	(13)	0,0%
16.	Outros passivos .....	777.404	680.155	97.249	14,3%
16.1.	Credores por seguro direto e resseguro .....	-	-	-	-
16.2.	Outros passivos .....	777.404	680.155	97.249	-
<b>Total de Passivo</b>		<b>35.376.127</b>	<b>37.837.793</b>	<b>(2.461.666)</b>	<b>-6,5%</b>
<b>Capital</b>					
17.	Capital .....	1.293.063	1.293.063	-	0,0%
18.	Prmios de emissao .....	-	-	-	-
19.	Outros instrumentos de capital.....	4.309	5.194	(885)	-17,0%
20.	Açoes prprias.....	(10.809)	(12.797)	1.988	15,5%
21.	Reservas de reavaliaço.....	(203.635)	(87.564)	(116.071)	-132,6%
22.	Outras reservas e resultados transitados.....	1.044.319	972.587	71.732	7,4%
23.	Resultado do exercicio.....	313.230	236.369	76.861	32,5%
24.	Dividendos antecipados.....	-	-	-	-
25.	Interesses minoritrios .....	468.048	428.647	39.401	9,2%
<b>Total de Capital</b>		<b>2.908.525</b>	<b>2.835.499</b>	<b>73.026</b>	<b>2,6%</b>
<b>Total de Passivo + Capital</b>		<b>38.284.652</b>	<b>40.673.292</b>	<b>(2.388.640)</b>	<b>-5,9%</b>

**Grupo BPI**

Demonstração de resultados consolidada		31-Dez-16	31-Dez-15	Variação 2016 - 2015	
		Milhares €	Milhares €	Milhares €	%
1.	Juros e rendimentos similares .....	683.237	1.393.924	(710.687)	-
2.	Juros e encargos similares .....	284.356	735.273	(450.917)	-
<b>3.</b>	<b>Margem financeira .....</b>	<b>398.881</b>	<b>658.651</b>	<b>(259.770)</b>	<b>-39,4%</b>
4.	Rendimentos de instrumentos de capital .....	8.528	4.739	3.789	-
5.	Rendimentos de serviços e comissões .....	297.507	373.703	(76.196)	-
6.	Encargos com serviços e comissões .....	(38.119)	(49.025)	10.906	-
7.	Resultados de ativos e passivos avaliados ao justo valor através de resultados .....	12.800	73.227	(60.427)	-
8.	Resultados de ativos financeiros disponíveis para venda .....	23.877	(6.031)	29.908	-
9.	Resultados de reavaliação cambial .....	11.194	127.031	(115.837)	-
10.	Resultados de alienação de outros ativos .....	1.040	413	627	-
11.	Prémios líquidos de resseguro .....	209.037	609.342	(400.305)	-
12.	Custos com sinistros líquidos de resseguro .....	(1.844.242)	(1.144.948)	(699.294)	-
13.	Variação das provisões técnicas líquidas de resseguro .....	1.659.817	567.410	1.092.407	-
14.	Outros resultados de exploração .....	313.971	(32.610)	346.581	-
<b>15.</b>	<b>Produto da atividade .....</b>	<b>1.054.291</b>	<b>1.181.902</b>	<b>(127.611)</b>	<b>-10,8%</b>
16.	Custos com pessoal .....	307.996	385.266	(77.270)	-
17.	Gastos gerais administrativos .....	168.571	249.233	(80.662)	-
18.	Amortizações do exercício .....	21.370	36.117	(14.747)	-
19.	Provisões líquidas de reposições e anulações .....	1.391	4.728	(3.337)	-
20.	Imparidade do crédito líquida de reversões e recuperações .....	19.276	118.835	(99.559)	-
21.	Imparidade de outros ativos financ. líquida de reversões e recuperações .....	25.189	10.333	14.856	-
22.	Imparidade de outros ativos líquida de reversões e recuperações .....	9.903	4.462	5.441	-
23.	Diferenças de consolidação negativas .....	-	-	-	-
24.	Resultados de associadas e empreendimentos conjuntos (equivalência patrimonial) .....	26.190	33.433	(7.243)	-
<b>25.</b>	<b>Resultado antes de impostos e de interesses minoritários .....</b>	<b>526.785</b>	<b>406.361</b>	<b>120.424</b>	<b>29,6%</b>
26.	Impostos .....	44.690	29.143	15.547	-
26.1.	Correntes .....	38.825	66.276	(27.451)	-
26.2.	Diferidos .....	5.865	(37.133)	42.998	-
<b>27.</b>	<b>Resultado após impostos antes de interesses minoritários .....</b>	<b>482.095</b>	<b>377.218</b>	<b>104.877</b>	<b>27,8%</b>
28.	Do qual: Resultado após impostos de operações descontinuadas .....	337.739	-	337.739	-
29.	Interesses minoritários .....	168.865	140.849	28.016	-
<b>30.</b>	<b>Resultado do exercício</b>	<b>313.230</b>	<b>236.369</b>	<b>76.861</b>	<b>32,5%</b>

Demonstração do rendimento integral consolidado		31-Dez-16	31-Dez-15	Variação 2016 - 2015	
		Milhares €	Milhares €	Milhares €	%
<b>Resultado do exercício</b>					
	Atribuível aos acionistas .....	313.230	236.369	76.861	32,5%
	Atribuível aos minoritários .....	168.865	140.849	28.016	19,9%
<b>Ativos disponíveis para venda</b>					
	Ganhos e perdas no exercício .....	(8.539)	38.370	(46.909)	-
	Reclassificação de ganhos e perdas incluídos em resultados do exercício .....	1.976	17.108	(15.132)	-
	Impostos .....	1.373	(14.954)	16.327	-
	Outros movimentos .....	(361.966)	(51.157)	(310.809)	-
	<b>Total outro rendimento integral do exercício .....</b>	<b>(367.156)</b>	<b>(10.633)</b>	<b>(356.523)</b>	<b>-3.353,0%</b>
	<b>Total rendimento integral do exercício</b>	<b>114.939</b>	<b>366.585</b>	<b>(251.646)</b>	<b>-68,6%</b>



**Grupo BPI**

Demonstração das alterações nos capitais próprios consolidados	Capital	Prémios de emissão	Outros instrumentos de capital	Ações próprias	Reserva de justo valor	Outras reservas e resultados transitados	Resultado do exercício	Interesses minoritários	Total do capital próprio
<b>Saldo a 31 de dezembro de 2015</b>	<b>1.293.063</b>	-	<b>5.194</b>	<b>(12.797)</b>	<b>(87.564)</b>	<b>972.587</b>	<b>236.369</b>	<b>428.647</b>	<b>2.835.499</b>
Outros movimentos registados diretamente no capital próprio									
Alterações de justo valor líquidas de imposto.....	-	-	-	-	(5.190)	(6.900)	-	-	(12.090)
Pensões – regime transitório .....	-	-	-	-	-	-	-	-	-
Variações cambiais .....	-	-	-	-	(23.036)	-	-	-	(23.036)
Outros movimentos .....	-	-	-	-	-	-	-	-	-
Resultado do exercício.....	-	-	-	-	-	-	313.230	168.865	482.095
<b>Total de ganhos e perdas reconhecidos no exercício</b>	<b>-</b>	<b>-</b>	<b>-</b>	<b>-</b>	<b>(28.226)</b>	<b>(6.900)</b>	<b>313.230</b>	<b>168.865</b>	<b>446.969</b>
Aumento de capital .....	-	-	-	-	-	-	-	-	-
Emissão de outros instrumentos de capital.....	-	-	-	-	-	-	-	-	-
Constituição de reservas.....	-	-	-	-	-	236.369	(236.369)	-	-
Dividendos de ações ordinárias .....	-	-	-	-	-	-	-	(40.775)	(40.775)
Dividendos antecipados.....	-	-	-	-	-	-	-	(43)	(43)
Varição de ações próprias.....	-	-	(885)	1.988	-	(537)	-	-	566
Interesses minoritários .....	-	-	-	-	-	-	-	-	-
Outros movimentos.....	-	-	-	-	(87.845)	(157.200)	-	(88.646)	(333.691)
<b>Saldo a 31 de dezembro de 2016</b>	<b>1.293.063</b>	-	<b>4.309</b>	<b>(10.809)</b>	<b>(203.635)</b>	<b>1.044.319</b>	<b>313.230</b>	<b>468.048</b>	<b>2.908.525</b>

**Grupo BPI**

Demonstração dos fluxos de caixa consolidada <sup>73</sup>	31-Dez-16	31-Dez-15	Variação 2016 - 2015	
	Milhares €	Milhares €	Milhares €	%
<b>Atividades operacionais</b>				
Juros, comissões e outros proveitos recebidos .....	1.813.982	2.494.102	(680.120)	-
Juros, comissões e outros custos pagos .....	(863.406)	(1.522.684)	659.278	-
Recuperações de créditos.....	15.905	18.162	(2.257)	-
Contribuições para fundos de pensões .....	(11.414)	(7.798)	(3.616)	-
Pagamentos de caixa a empregados e fornecedores .....	(671.996)	(617.679)	(54.317)	-
<b>Sub-total .....</b>	<b>283.071</b>	<b>364.103</b>	<b>(81.032)</b>	-
<b>Variações nos ativos e passivos operacionais:</b>				
Ativos financeiros detidos para negociação, disponíveis para venda e detidos até à maturidade .....	845.122	779.531	65.591	-
Aplicações em instituições de crédito .....	431.414	1.356.531	(925.117)	-
Crédito a clientes.....	46.094	718.434	(672.340)	-
Propriedades de investimento .....	-	-	-	-
Outros ativos .....	193.697	350.694	(156.997)	-
Recursos de bancos centrais e outras instituições de crédito .....	281.210	(85.560)	366.770	-
Recursos de clientes .....	(1.836.092)	(393.266)	(1.442.826)	-
Passivos financeiros de negociação .....	(73.455)	(32.467)	(40.988)	-
Outros passivos .....	4.723	(322.874)	327.597	-
<b>Fluxo de caixa líquidos das atividades operacionais, antes de impostos sobre lucros .....</b>	<b>175.784</b>	<b>2.735.126</b>	<b>(2.559.342)</b>	-
Pagamento de impostos sobre lucros.....	(97.906)	(34.622)	(63.284)	-
<b>Fluxo de caixa das atividades operacionais .....</b>	<b>77.878</b>	<b>2.700.504</b>	<b>(2.622.626)</b>	<b>-97,1%</b>
<b>Atividades de investimento</b>				
Alienação de unidades de participação no Fundo BPI Strategies .....	14.361	-	14.361	-
Alienação da Finangeste – Empresa Financeira de Gestão e Desenvolvimento, S.A.....	-	11.604	(11.604)	-
Subscrição do aumento de capital do Banco Comercial e de Investimentos, S.A.R.L. ....	-	(12.988)	12.988	-
Dividendos recebidos e outros proveitos .....	39.335	32.365	6.970	-
Aquisições de outros ativos tangíveis e ativos intangíveis.....	(37.157)	(57.059)	19.902	-
Alienação de outros ativos tangíveis .....	8.766	39	8.727	-
<b>Fluxos de caixa das atividades de investimento .....</b>	<b>25.305</b>	<b>(26.039)</b>	<b>51.344</b>	<b>197,2%</b>
<b>Atividades de financiamento</b>				
Passivos por ativos não desreconhecidos.....	(134.137)	(358.653)	224.516	-
Emissões de dívida titulada e subordinada.....	668.419	51.766	616.653	-
Amortizações de dívida titulada .....	(577.170)	(1.176.408)	599.238	-
Aquisições e vendas de dívida titulada e subordinada própria.....	(658.206)	(11.892)	(646.314)	-
Aquisições e vendas de ações preferenciais .....	(30)	-	(30)	-
Juros de dívida titulada e subordinada .....	(10.722)	(50.653)	39.931	-
Distribuição de dividendos de ações preferenciais.....	(43)	(46)	3	-
Distribuição de dividendos .....	-	-	-	-
Distribuição de dividendos a interesses que não controlam .....	(40.775)	(64.207)	23.432	-
Aquisições e vendas de ações próprias.....	566	1.204	(638)	-
<b>Fluxos de caixa das atividades de financiamento .....</b>	<b>(752.098)</b>	<b>(1.608.889)</b>	<b>856.791</b>	<b>53,3%</b>
<b>Aumento (diminuição) de caixa e seus equivalentes .....</b>	<b>(648.915)</b>	<b>1.065.576</b>	<b>(1.714.491)</b>	-
Caixa e equivalentes no início do exercício .....	3.340.237	2.274.661	1.065.576	-
<b>Caixa e equivalentes no fim do exercício .....</b>	<b>2.691.322</b>	<b>3.340.237</b>	<b>(648.915)</b>	<b>-19,4%</b>

<sup>73</sup> Formato da Demonstração dos fluxos de caixa adaptado pela instituição financeira.

## II.2. Grupo Banco Carregosa



## Grupo Banco Carregosa

Perímetro de Consolidação	
Nacional	Internacional
<b>BANCA</b>	
Banco LJ Carregosa, S.A.	
<b>OUTRAS PARTICIPAÇÕES</b>	
CoolLink - Sociedade de Serviços Informáticos, Lda	



**Grupo Banco Carregosa**

<b>Balço consolidado</b>		<b>31-Dez-16</b>	<b>31-Dez-15</b>	<b>Varição 2016 - 2015</b>	
<b>Ativo</b>	<b>Milhares €</b>	<b>Milhares €</b>	<b>Milhares €</b>	<b>%</b>	
<b>1. Caixa e disponibilidades em bancos centrais.....</b>	<b>33.032</b>	<b>47.503</b>	<b>(14.471)</b>	<b>-30,5%</b>	
<b>2. Disponibilidades em outras instituições de crédito .....</b>	<b>18.358</b>	<b>23.585</b>	<b>(5.227)</b>	<b>-22,2%</b>	
<b>3. Ativos financeiros detidos para negociação .....</b>	<b>7.637</b>	<b>3.858</b>	<b>3.779</b>	<b>98,0%</b>	
<b>4. Outros ativos financeiros ao justo valor através de resultados.....</b>	<b>7</b>	<b>4</b>	<b>3</b>	<b>75,0%</b>	
<b>5. Ativos financeiros disponíveis para venda .....</b>	<b>26.411</b>	<b>40.331</b>	<b>(13.920)</b>	<b>-34,5%</b>	
5.1. Valor bruto.....	32.208	45.356	(13.148)	-	
5.2. Imparidades .....	(5.797)	(5.025)	(772)	-	
<b>6. Aplicações em instituições de crédito .....</b>	<b>16.116</b>	<b>17.116</b>	<b>(1.000)</b>	<b>-5,8%</b>	
6.1. Valor bruto.....	16.116	17.116	(1.000)	-	
6.2. Imparidades .....	-	-	-	-	
<b>7. Crédito a clientes .....</b>	<b>66.114</b>	<b>76.083</b>	<b>(9.969)</b>	<b>-13,1%</b>	
7.1. Valor bruto.....	67.082	77.025	(9.943)	-	
7.2. Imparidades.....	(968)	(942)	(26)	-	
<b>8. Investimentos detidos até à maturidade .....</b>	<b>11.012</b>	<b>-</b>	<b>11.012</b>	<b>-</b>	
8.1. Valor bruto.....	11.012	-	11.012	-	
8.2. Imparidades .....	-	-	-	-	
<b>9. Ativos com acordo de recompra .....</b>	<b>-</b>	<b>-</b>	<b>-</b>	<b>-</b>	
<b>10. Derivados de cobertura.....</b>	<b>130</b>	<b>-</b>	<b>130</b>	<b>-</b>	
<b>11. Ativos não correntes detidos para venda.....</b>	<b>86</b>	<b>86</b>	<b>-</b>	<b>-</b>	
11.1. Valor bruto.....	86	86	-	-	
11.2. Imparidades .....	-	-	-	-	
<b>12. Propriedades de investimento.....</b>	<b>-</b>	<b>-</b>	<b>-</b>	<b>-</b>	
<b>13. Outros ativos tangíveis.....</b>	<b>6.733</b>	<b>1.815</b>	<b>4.918</b>	<b>271,0%</b>	
13.1. Valor bruto.....	11.717	6.413	5.304	-	
13.2. Imparidades e amortizações .....	(4.984)	(4.598)	(386)	-	
<b>14. Ativos intangíveis.....</b>	<b>162</b>	<b>212</b>	<b>(50)</b>	<b>-23,6%</b>	
14.1. Valor bruto.....	2.712	2.631	81	-	
14.2. Imparidades e amortizações .....	(2.550)	(2.419)	(131)	-	
<b>15. Investimentos em associadas e filiais excluídas da consolidação.....</b>	<b>-</b>	<b>-</b>	<b>-</b>	<b>-</b>	
15.1. Valor bruto.....	-	-	-	-	
15.2. Imparidades .....	-	-	-	-	
<b>16. Ativos por impostos correntes.....</b>	<b>289</b>	<b>-</b>	<b>289</b>	<b>-</b>	
<b>17. Ativos por impostos diferidos.....</b>	<b>435</b>	<b>1.289</b>	<b>(854)</b>	<b>-66,3%</b>	
<b>18. Provisões técnicas de resseguro cedido .....</b>	<b>-</b>	<b>-</b>	<b>-</b>	<b>-</b>	
<b>19. Outros ativos .....</b>	<b>28.493</b>	<b>15.791</b>	<b>12.702</b>	<b>80,4%</b>	
19.1. Devedores por seguro direto e resseguro cedido .....	-	-	-	-	
19.2. Outros ativos.....	30.043	15.891	14.152	-	
19.3. Imparidades .....	(1.550)	(100)	(1.450)	-	
<b>Total de Ativo</b>	<b>215.015</b>	<b>227.673</b>	<b>(12.658)</b>	<b>-5,6%</b>	

## Grupo Banco Carregosa

Balço consolidado (continuaço)		31-Dez-16	31-Dez-15	Variaço 2016 - 2015	
Passivo		Milhares €	Milhares €	Milhares €	%
1.	Recursos de bancos centrais.....	-	2.014	(2.014)	-100,0%
2.	Passivos financeiros detidos para negociaço.....	39	470	(431)	-91,7%
3.	Outros passivos financeiros ao justo valor atravs de resultados.....	-	-	-	-
4.	Recursos de outras instituies de crdito.....	14.801	19.683	(4.882)	-24,8%
5.	Recursos de clientes e outros emprstimos.....	142.479	161.268	(18.789)	-11,7%
6.	Responsabilidades representadas por ttulos.....	-	-	-	-
7.	Passivos financeiros associados a ativos transferidos.....	-	-	-	-
8.	Derivados de cobertura.....	-	-	-	-
9.	Passivos no correntes detidos para venda.....	-	-	-	-
10.	Provises.....	10	48	(38)	-79,2%
11.	Provises tcnicas.....	-	-	-	-
12.	Passivos por impostos correntes.....	554	145	409	282,1%
13.	Passivos por impostos diferidos.....	-	-	-	-
14.	Instrumentos representativos de capital.....	-	-	-	-
15.	Outros passivos subordinados.....	-	-	-	-
16.	Outros passivos.....	22.434	13.362	9.072	67,9%
16.1.	Credores por seguro direto e resseguro.....	-	-	-	-
16.2.	Outros passivos.....	22.434	13.362	9.072	-
<b>Total de Passivo</b>		<b>180.317</b>	<b>196.990</b>	<b>(16.673)</b>	<b>-8,5%</b>
<b>Capital</b>					
17.	Capital.....	20.000	20.000	-	0,0%
18.	Prmios de emisso.....	369	369	-	0,0%
19.	Outros instrumentos de capital.....	-	-	-	-
20.	Aes prprias.....	-	-	-	-
21.	Reservas de reavaliaço.....	(506)	(4.884)	4.378	89,6%
22.	Outras reservas e resultados transitados.....	15.110	14.296	814	5,7%
23.	Resultado do exercicio.....	(357)	813	(1.170)	-143,9%
24.	Dividendos antecipados.....	-	-	-	-
25.	Interesses minoritrios.....	82	89	(7)	-7,9%
<b>Total de Capital</b>		<b>34.698</b>	<b>30.683</b>	<b>4.015</b>	<b>13,1%</b>
<b>Total de Passivo + Capital</b>		<b>215.015</b>	<b>227.673</b>	<b>(12.658)</b>	<b>-5,6%</b>

## Grupo Banco Carregosa

Demonstração de resultados consolidada		31-Dez-16	31-Dez-15	Variação 2016 - 2015	
		Milhares €	Milhares €	Milhares €	%
1.	Juros e rendimentos similares .....	6.176	6.904	(728)	-
2.	Juros e encargos similares .....	1.194	1.427	(233)	-
<b>3.</b>	<b>Margem financeira .....</b>	<b>4.982</b>	<b>5.477</b>	<b>(495)</b>	<b>-9,0%</b>
4.	Rendimentos de instrumentos de capital .....	95	125	(30)	-
5.	Rendimentos de serviços e comissões .....	5.362	6.066	(704)	-
6.	Encargos com serviços e comissões .....	(2.071)	(1.369)	(702)	-
7.	Resultados de ativos e passivos avaliados ao justo valor através de resultados .....	(113)	(2.708)	2.595	-
8.	Resultados de ativos financeiros disponíveis para venda .....	2.784	345	2.439	-
9.	Resultados de reavaliação cambial .....	(39)	2.471	(2.510)	-
10.	Resultados de alienação de outros ativos .....	14	402	(388)	-
11.	Prémios líquidos de resseguro .....	-	-	-	-
12.	Custos com sinistros líquidos de resseguro .....	-	-	-	-
13.	Variação das provisões técnicas líquidas de resseguro .....	-	-	-	-
14.	Outros resultados de exploração .....	(563)	(147)	(416)	-
<b>15.</b>	<b>Produto da atividade .....</b>	<b>10.451</b>	<b>10.662</b>	<b>(211)</b>	<b>-2,0%</b>
16.	Custos com pessoal .....	4.349	4.191	158	-
17.	Gastos gerais administrativos .....	3.487	4.014	(527)	-
18.	Amortizações do exercício .....	594	616	(22)	-
19.	Provisões líquidas de reposições e anulações .....	(38)	(103)	65	-
20.	Imparidade do crédito líquida de reversões e recuperações .....	1.476	319	1.157	-
21.	Imparidade de outros ativos financ. líquida de reversões e recuperações .....	1.073	459	614	-
22.	Imparidade de outros ativos líquida de reversões e recuperações .....	-	82	(82)	-
23.	Diferenças de consolidação negativas .....	-	-	-	-
24.	Resultados de associadas e empreendimentos conjuntos (equivalência patrimonial) .....	-	-	-	-
<b>25.</b>	<b>Resultado antes de impostos e de interesses minoritários .....</b>	<b>(490)</b>	<b>1.084</b>	<b>(1.574)</b>	<b>-145,2%</b>
26.	Impostos .....	(127)	275	(402)	-
26.1.	Correntes .....	240	287	(47)	-
26.2.	Diferidos .....	(367)	(12)	(355)	-
<b>27.</b>	<b>Resultado após impostos antes de interesses minoritários .....</b>	<b>(363)</b>	<b>809</b>	<b>(1.172)</b>	<b>-144,9%</b>
28.	Do qual: Resultado após impostos de operações descontinuadas .....	-	-	-	-
29.	Interesses minoritários .....	(6)	(4)	(2)	-
<b>30.</b>	<b>Resultado do exercício</b>	<b>(357)</b>	<b>813</b>	<b>(1.170)</b>	<b>-143,9%</b>

Demonstração do rendimento integral consolidado		31-Dez-16	31-Dez-15	Variação 2016 - 2015	
		Milhares €	Milhares €	Milhares €	%
<b>Resultado do exercício</b>					
	Atribuível aos acionistas .....	(357)	813	(1.170)	-143,9%
	Atribuível aos minoritários .....	(6)	(4)	(2)	-50,0%
<b>Ativos disponíveis para venda</b>					
	Ganhos e perdas no exercício .....	5.405	(4.826)	10.231	-
	Reclassificação de ganhos e perdas incluídos em resultados do exercício .....	-	-	-	-
	Impostos .....	(1.077)	1.169	(2.246)	-
	Outros movimentos .....	50	81	(31)	-
	<b>Total outro rendimento integral do exercício .....</b>	<b>4.378</b>	<b>(3.576)</b>	<b>7.954</b>	<b>222,4%</b>
	<b>Total rendimento integral do exercício</b>	<b>4.015</b>	<b>(2.767)</b>	<b>6.782</b>	<b>245,1%</b>



## Grupo Banco Carregosa

Demonstração das alterações nos capitais próprios consolidados	Capital	Outros instrumentos de capital	Prêmios de emissão	Reserva de justo valor	Outras reservas e resultados transitados	Resultado do exercício	Interesses minoritários	Total do capital próprio
<b>Saldo a 31 de dezembro de 2015</b>	<b>20.000</b>	-	<b>369</b>	<b>(4.884)</b>	<b>14.296</b>	<b>813</b>	<b>89</b>	<b>30.683</b>
Outros movimentos registados diretamente no capital próprio								
Alterações de justo valor líquidas de imposto .....	-	-	-	4.378	-	-	-	4.378
Pensões – regime transitório .....	-	-	-	-	-	-	-	-
Outros movimentos .....	-	-	-	-	-	-	-	-
Resultado do exercício .....	-	-	-	-	-	(357)	(7)	(364)
<b>Total de ganhos e perdas reconhecidos no exercício</b>	-	-	-	<b>4.378</b>	-	<b>(357)</b>	<b>(7)</b>	<b>4.014</b>
Aumento de capital .....	-	-	-	-	-	-	-	-
Emissão de outros instrumentos de capital .....	-	-	-	-	-	-	-	-
Constituição de reservas .....	-	-	-	-	813	(813)	-	-
Dividendos de ações ordinárias .....	-	-	-	-	-	-	-	-
Dividendos antecipados .....	-	-	-	-	-	-	-	-
Variação de ações próprias .....	-	-	-	-	-	-	-	-
Interesses minoritários .....	-	-	-	-	-	-	-	-
Outros movimentos .....	-	-	-	-	1	-	-	1
<b>Saldo a 31 de dezembro de 2016</b>	<b>20.000</b>	-	<b>369</b>	<b>(506)</b>	<b>15.110</b>	<b>(357)</b>	<b>82</b>	<b>34.698</b>

**Grupo Banco Carregosa**

Demonstração dos fluxos de caixa consolidada	31-Dez-16	31-Dez-15	Variação 2016 - 2015	
	Milhares €	Milhares €	Milhares €	%
<b>Fluxos de caixa das atividades operacionais</b>				
Juros e proveitos recebidos.....	12.173	13.562	(1.389)	-
Juros e custos pagos.....	(3.366)	(3.208)	(158)	-
Serviços e comissões recebidas.....	-	-	-	-
Serviços e comissões pagas.....	-	-	-	-
Recuperações de créditos.....	-	-	-	-
Contribuições para o fundo de pensões.....	-	-	-	-
Pagamentos de caixa a empregados e fornecedores.....	(8.028)	(8.102)	74	-
<b>Sub-total.....</b>	<b>779</b>	<b>2.252</b>	<b>(1.473)</b>	<b>-</b>
<b>Variações nos ativos e passivos operacionais</b>				
Disponibilidades de natureza obrigatória e recursos em bancos centrais.....	-	-	-	-
Ativos e passivos financeiros ao justo valor através de resultados.....	-	-	-	-
Aplicações em instituições de crédito.....	-	-	-	-
Recursos de instituições de crédito.....	(8.137)	4.115	(12.252)	-
Crédito a clientes.....	-	-	-	-
Recursos de clientes e outros empréstimos.....	(8.835)	15.949	(24.784)	-
Derivados de cobertura.....	-	-	-	-
Outros ativos e passivos operacionais.....	(7.359)	(18.400)	11.041	-
<b>Fluxos de caixa líquidos das atividades operacionais, antes de impostos sobre os lucros.....</b>	<b>(23.552)</b>	<b>3.916</b>	<b>(27.468)</b>	<b>-701,4%</b>
Impostos sobre os lucros.....	(177)	2.582	(2.759)	-
<b>Fluxos de caixa líquidos das atividades operacionais.....</b>	<b>(23.729)</b>	<b>6.498</b>	<b>(30.227)</b>	<b>-465,2%</b>
<b>Fluxos de caixa das atividades de investimento</b>				
Aquisição de investimentos em subsidiárias e associadas.....	-	-	-	-
Alienação de investimentos em subsidiárias e associadas.....	-	-	-	-
Dividendos recebidos.....	-	-	-	-
Compra de ativos financeiros disponíveis para venda.....	-	-	-	-
Venda de ativos financeiros disponíveis para venda.....	18.251	5.744	12.507	-
Investimentos detidos até à maturidade.....	(11.012)	-	(11.012)	-
Compra de imobilizações.....	(5.461)	(785)	(4.676)	-
Venda de imobilizações.....	11	115	(104)	-
<b>Fluxos de caixa líquidos das atividades de investimento.....</b>	<b>1.789</b>	<b>5.074</b>	<b>(3.285)</b>	<b>-64,7%</b>
<b>Fluxos de caixa das atividades de financiamento</b>				
Aumento de capital.....	-	-	-	-
Emissão de obrigações e outros passivos titulados.....	-	-	-	-
Reembolso de obrigações e outros passivos titulados.....	-	-	-	-
Emissão / reembolso de passivos subordinados.....	-	-	-	-
Ações próprias.....	-	-	-	-
Dividendos pagos.....	-	-	-	-
<b>Fluxos de caixa líquidos das atividades de financiamento.....</b>	<b>-</b>	<b>-</b>	<b>-</b>	<b>-</b>
<b>Varição líquida em caixa e seus equivalentes.....</b>	<b>(21.940)</b>	<b>11.572</b>	<b>(33.512)</b>	<b>-289,6%</b>
Caixa e equivalentes no início do exercício.....	88.153	76.581	11.572	-
Efeito da alteração da taxa de câmbio em caixa e seus equivalentes.....	-	-	-	-
<b>Varição líquida em caixa e seus equivalentes.....</b>	<b>(21.940)</b>	<b>11.572</b>	<b>(33.512)</b>	<b>-289,6%</b>
<b>Caixa e equivalentes no fim do exercício</b>	<b>66.213</b>	<b>88.153</b>	<b>(21.940)</b>	<b>-24,9%</b>

### II.3. Grupo Banco Comercial Português

Millennium  
bcp

## Grupo Banco Comercial Português

Perímetro de Consolidação		
Nacional	Internacional	
<b>BANCA</b>		
Banco Comercial Português, S.A.	Bank Millennium, S.A.	Polónia
Banco ActivoBank, S.A.	Banque Privée BCP (Suisse) S.A.	Suíça
Banco de Investimento Imobiliário, S.A.	BCP Finance Bank, Ltd.	Cayman
	BIM - Banco Internacional de Moçambique, S.A.	Moçambique
	Millennium bcp Bank & Trust	Cayman
<b>BANCA DE INVESTIMENTO E CAPITAL DE RISCO</b>		
BCP Capital - Sociedade de Capital de Risco, S.A.		
<b>GESTÃO DE ACTIVOS</b>		
Interfundos - Gestão de Fundos de Investimento Imobiliários, S.A.	Millennium TFI S.A.	Polónia
Imábida - Imobiliária da Arrábida, S.A.		
Millennium bcp Imobiliária, S.A.		
MULTI 24 - Sociedade Imobiliária, SA		
<b>GESTÃO DE PARTICIPAÇÕES SOCIAIS</b>		
BCP África, Lda	BCP holdings (usa), Inc.	EUA
Millennium bcp Participações, S.G.P.S., Sociedade Unipessoal, Lda.	BCP Investment B.V.	Holanda
	BCP International B.V.	Holanda
<b>SEGUROS E SAÚDE</b>		
	S&P Reinsurance Limited	Irlanda
	SIM - Seguradora Internacional de Moçambique, S.A.R.L.	Moçambique
<b>OUTRAS ENTIDADES FINANCEIRAS</b>		
	Millennium Dom Maklerski S.A.	Polónia
	Millennium Telecommunication Sp. z o.o.	Polónia
	BCP Finance Company	Cayman
	MB Finance AB	Suécia
	BG Leasing S.A.	Polónia
	Millennium Leasing Sp. z o.o.	Polónia
	Caracas Financial Services, Limited	Cayman
	Millennium BCP - Escritório de Representações e Serviços, Ltda.	Brasil
<b>OUTRAS PARTICIPAÇÕES</b>		
Millennium bcp - Prestação de Serviços, A. C. E.	Millennium Goodie Sp.z.o.o.	Polónia
Servitrust - Trust Management and Services, S.A.	Millennium Service Sp. z o.o	Polónia
Millennium BCP Teleserviços - Serviços de Comércio Electrónico, S.A.		
Monumental Residence - Investimentos Imobiliários, S.A.		
Propaço - Sociedade Imobiliária De Paço D'Arcos, Lda		
Enerparcela - Empreendimentos Imobiliários, S.A.		
Adelphi Gere, Investimentos Imobiliários, S.A.		
Sadamora - Investimentos Imobiliários, S.A.		
Irgossai - Urbanização e construção, S.A.		
Setelote - Aldeamentos Turísticos S.A.		
Bichorro - Empreendimentos Turísticos e Imobiliários S.A.		
Finalgarve - Sociedade de Promoção Imobiliária Turística, S.A.		
Fiparso - Sociedade Imobiliária Lda		

**Grupo Banco Comercial Português**



**Grupo Banco Comercial Português**

<b>Balço consolidado</b>		<b>31-Dez-16</b>	<b>31-Dez-15</b>	<b>Varição 2016 - 2015</b>	
<b>Ativo</b>		<b>Milhares €</b>	<b>Milhares €</b>	<b>Milhares €</b>	<b>%</b>
<b>1.</b>	<b>Caixa e disponibilidades em bancos centrais .....</b>	<b>1.573.912</b>	<b>1.840.317</b>	<b>(266.405)</b>	<b>-14,5%</b>
<b>2.</b>	<b>Disponibilidades em outras instituições de crédito.....</b>	<b>448.225</b>	<b>776.413</b>	<b>(328.188)</b>	<b>-42,3%</b>
<b>3.</b>	<b>Ativos financeiros detidos para negociação.....</b>	<b>1.048.797</b>	<b>1.188.805</b>	<b>(140.008)</b>	<b>-11,8%</b>
<b>4.</b>	<b>Outros ativos financeiros ao justo valor através de resultados .....</b>	<b>146.664</b>	<b>152.018</b>	<b>(5.354)</b>	<b>-3,5%</b>
<b>5.</b>	<b>Ativos financeiros disponíveis para venda.....</b>	<b>10.596.273</b>	<b>10.779.030</b>	<b>(182.757)</b>	<b>-1,7%</b>
	5.1. Valor bruto .....	11.168.862	11.096.453	72.409	-
	5.2. Imparidades .....	(572.589)	(317.423)	(255.166)	-
<b>6.</b>	<b>Aplicações em instituições de crédito .....</b>	<b>1.056.701</b>	<b>921.648</b>	<b>135.053</b>	<b>14,7%</b>
	6.1. Valor bruto .....	1.056.701	921.650	135.051	-
	6.2. Imparidades .....	-	(2)	2	-
<b>7.</b>	<b>Crédito a clientes.....</b>	<b>48.017.602</b>	<b>51.970.159</b>	<b>(3.952.557)</b>	<b>-7,6%</b>
	7.1. Valor bruto .....	51.758.453	55.438.243	(3.679.790)	-
	7.2. Imparidades .....	(3.740.851)	(3.468.084)	(272.767)	-
<b>8.</b>	<b>Investimentos detidos até à maturidade.....</b>	<b>511.181</b>	<b>494.891</b>	<b>16.290</b>	<b>3,3%</b>
	8.1. Valor bruto .....	511.181	494.891	16.290	-
	8.2. Imparidades .....	-	-	-	-
<b>9.</b>	<b>Ativos com acordo de recompra .....</b>	<b>20.525</b>	<b>-</b>	<b>20.525</b>	<b>-</b>
<b>10.</b>	<b>Derivados de cobertura .....</b>	<b>57.038</b>	<b>73.127</b>	<b>(16.089)</b>	<b>-22,0%</b>
<b>11.</b>	<b>Ativos não correntes detidos para venda .....</b>	<b>2.250.159</b>	<b>1.765.382</b>	<b>484.777</b>	<b>27,5%</b>
	11.1. Valor bruto .....	2.477.738	2.030.552	447.186	-
	11.2. Imparidades .....	(227.579)	(265.170)	37.591	-
<b>12.</b>	<b>Propriedades de investimento .....</b>	<b>12.692</b>	<b>146.280</b>	<b>(133.588)</b>	<b>-91,3%</b>
<b>13.</b>	<b>Outros ativos tangíveis .....</b>	<b>473.866</b>	<b>670.871</b>	<b>(197.005)</b>	<b>-29,4%</b>
	13.1. Valor bruto .....	1.534.611	1.808.679	(274.068)	-
	13.2. Imparidades e amortizações .....	(1.060.745)	(1.137.808)	77.063	-
<b>14.</b>	<b>Ativos intangíveis .....</b>	<b>162.106</b>	<b>210.916</b>	<b>(48.810)</b>	<b>-23,1%</b>
	14.1. Valor bruto .....	351.909	365.329	(13.420)	-
	14.2. Imparidades e amortizações .....	(189.803)	(154.413)	(35.390)	-
<b>15.</b>	<b>Investimentos em associadas e filiais excluídas da consolidação .....</b>	<b>598.866</b>	<b>315.729</b>	<b>283.137</b>	<b>89,7%</b>
	15.1. Valor bruto .....	598.866	315.729	283.137	-
	15.2. Imparidades .....	-	-	-	-
<b>16.</b>	<b>Ativos por impostos correntes .....</b>	<b>17.465</b>	<b>43.559</b>	<b>(26.094)</b>	<b>-59,9%</b>
<b>17.</b>	<b>Ativos por impostos diferidos .....</b>	<b>3.184.925</b>	<b>2.561.506</b>	<b>623.419</b>	<b>24,3%</b>
<b>18.</b>	<b>Provisões técnicas de resseguro cedido.....</b>	<b>11.999</b>	<b>3.423</b>	<b>8.576</b>	<b>250,5%</b>
<b>19.</b>	<b>Outros ativos.....</b>	<b>1.075.815</b>	<b>970.805</b>	<b>105.010</b>	<b>10,8%</b>
	19.1. Devedores por seguro direto e resseguro cedido.....	11.963	7.031	4.932	-
	19.2. Outros ativos .....	1.331.241	1.204.717	126.524	-
	19.3. Imparidades .....	(267.389)	(240.943)	(26.446)	-
<b>Total de Ativo</b>		<b>71.264.811</b>	<b>74.884.879</b>	<b>(3.620.068)</b>	<b>-4,8%</b>

**Grupo Banco Comercial Português**

Balço consolidado (continuaço)	31-Dez-16	31-Dez-15	Variaço 2016 - 2015	
	Milhares €	Milhares €	Milhares €	%
<b>Passivo</b>				
1. Recursos de bancos centrais .....	5.151.672	5.863.401	(711.729)	-12,1%
2. Passivos financeiros detidos para negociaço .....	547.587	723.228	(175.641)	-24,3%
3. Outros passivos financeiros ao justo valor atravs de resultados.....	-	-	-	-
4. Recursos de outras instituies de crdito .....	4.786.723	2.727.644	2.059.079	75,5%
5. Recursos de clientes e outros emprstimos.....	48.797.647	51.538.583	(2.740.936)	-5,3%
6. Responsabilidades representadas por ttulos .....	3.512.820	4.768.269	(1.255.449)	-26,3%
7. Passivos financeiros associados a ativos transferidos .....	-	-	-	-
8. Derivados de cobertura .....	383.992	541.230	(157.238)	-29,1%
9. Passivos no correntes detidos para venda .....	-	-	-	-
10. Provisões.....	259.563	211.618	47.945	22,7%
11. Provisões tcnicas .....	61.487	73.192	(11.705)	-16,0%
12. Passivos por impostos correntes.....	35.367	22.287	13.080	58,7%
13. Passivos por impostos diferidos.....	2.689	14.810	(12.121)	-81,8%
14. Instrumentos representativos de capital.....	703.800	760.200	(56.400)	-7,4%
15. Outros passivos subordinados .....	840.755	885.171	(44.416)	-5,0%
16. Outros passivos .....	915.528	1.074.675	(159.147)	-14,8%
16.1. Credores por seguro direto e resseguro .....	9.853	3.976	5.877	-
16.2. Outros passivos .....	905.675	1.070.699	(165.024)	-
<b>Total de Passivo</b>	<b>65.999.630</b>	<b>69.204.308</b>	<b>(3.204.678)</b>	<b>-4,6%</b>
<b>Capital</b>				
17. Capital.....	4.328.728	4.154.145	174.583	4,2%
18. Prmios de emisso.....	16.471	16.471	-	0,0%
19. Outros instrumentos de capital.....	2.922	2.922	-	0,0%
20. Aes prprias.....	(2.880)	(1.187)	(1.693)	-142,6%
21. Reservas de reavaliaço.....	(130.632)	23.250	(153.882)	-661,9%
22. Outras reservas e resultados transitados .....	143.569	192.224	(48.655)	-25,3%
23. Resultado do exercicio.....	23.938	235.344	(211.406)	-89,8%
24. Dividendos antecipados.....	-	-	-	-
25. Interesses minoritrios .....	883.065	1.057.402	(174.337)	-16,5%
<b>Total de Capital</b>	<b>5.265.181</b>	<b>5.680.571</b>	<b>(415.390)</b>	<b>-7,3%</b>
<b>Total de Passivo + Capital</b>	<b>71.264.811</b>	<b>74.884.879</b>	<b>(3.620.068)</b>	<b>-4,8%</b>

## Grupo Banco Comercial Português

Demonstração de resultados consolidada		31-Dez-16	31-Dez-15	Variação 2016 - 2015	
		Milhares €	Milhares €	Milhares €	%
1.	Juros e rendimentos similares .....	1.909.997	2.316.101	(406.104)	-
2.	Juros e encargos similares .....	679.871	1.014.526	(334.655)	-
<b>3.</b>	<b>Margem financeira .....</b>	<b>1.230.126</b>	<b>1.301.575</b>	<b>(71.449)</b>	<b>-5,5%</b>
4.	Rendimentos de instrumentos de capital .....	7.714	11.941	(4.227)	-
5.	Rendimentos de serviços e comissões .....	743.854	802.460	(58.606)	-
6.	Encargos com serviços e comissões .....	(100.020)	(109.597)	9.577	-
7.	Resultados de ativos e passivos avaliados ao justo valor através de resultados .....	94.492	(22.188)	116.680	-
8.	Resultados de ativos financeiros disponíveis para venda .....	157.225	498.919	(341.694)	-
9.	Resultados de reavaliação cambial .....	84.592	138.485	(53.893)	-
10.	Resultados de alienação de outros ativos .....	(6.277)	(30.138)	23.861	-
11.	Prémios líquidos de resseguro .....	18.733	26.780	(8.047)	-
12.	Custos com sinistros líquidos de resseguro .....	(9.214)	(10.438)	1.224	-
13.	Variação das provisões técnicas líquidas de resseguro .....	(4.554)	(6.114)	1.560	-
14.	Outros resultados de exploração .....	(155.262)	(107.016)	(48.246)	-
<b>15.</b>	<b>Produto da atividade .....</b>	<b>2.061.409</b>	<b>2.494.669</b>	<b>(433.260)</b>	<b>-17,4%</b>
16.	Custos com pessoal .....	356.602	616.070	(259.468)	-
17.	Gastos gerais administrativos .....	373.570	423.833	(50.263)	-
18.	Amortizações do exercício .....	49.824	66.623	(16.799)	-
19.	Provisões líquidas de reposições e anulações .....	88.387	24.947	63.440	-
20.	Imparidade do crédito líquida de reversões e recuperações .....	1.116.916	833.024	283.892	-
21.	Imparidade de outros ativos financ. líquida de reversões e recuperações .....	274.419	56.675	217.744	-
22.	Imparidade de outros ativos líquida de reversões e recuperações .....	118.269	79.667	38.602	-
23.	Diferenças de consolidação negativas .....	-	-	-	-
24.	Resultados de associadas e empreendimentos conjuntos (equivalência patrimonial) .....	80.525	23.528	56.997	-
<b>25.</b>	<b>Resultado antes de impostos e de interesses minoritários .....</b>	<b>(236.053)</b>	<b>417.358</b>	<b>(653.411)</b>	<b>-156,6%</b>
26.	Impostos .....	(381.868)	56.397	(438.265)	-
26.1.	Correntes .....	113.424	99.746	13.678	-
26.2.	Diferidos .....	(495.292)	(43.349)	(451.943)	-
<b>27.</b>	<b>Resultado após impostos antes de interesses minoritários .....</b>	<b>145.815</b>	<b>360.961</b>	<b>(215.146)</b>	<b>-59,6%</b>
28.	Do qual: Resultado após impostos de operações descontinuadas .....	45.228	14.648	30.580	-
29.	Interesses minoritários .....	121.877	125.617	(3.740)	-
<b>30.</b>	<b>Resultado do exercício</b>	<b>23.938</b>	<b>235.344</b>	<b>(211.406)</b>	<b>-89,8%</b>

Demonstração do rendimento integral consolidado		31-Dez-16	31-Dez-15	Variação 2016 - 2015	
		Milhares €	Milhares €	Milhares €	%
<b>Resultado do exercício</b>					
	Atribuível aos acionistas .....	23.938	235.344	(211.406)	-89,8%
	Atribuível aos minoritários .....	121.877	125.617	(3.740)	-3,0%
<b>Ativos disponíveis para venda</b>					
	Ganhos e perdas no exercício .....	(237.551)	(107.017)	(130.534)	-
	Reclassificação de ganhos e perdas incluídos em resultados do exercício .....	-	-	-	-
	Impostos .....	59.477	34.925	24.552	-
	Outros movimentos .....	(310.015)	(175.198)	(134.817)	-
	<b>Total outro rendimento integral do exercício .....</b>	<b>(488.089)</b>	<b>(247.290)</b>	<b>(240.799)</b>	<b>-97,4%</b>
	<b>Total rendimento integral do exercício</b>	<b>(342.274)</b>	<b>113.671</b>	<b>(455.945)</b>	<b>-401,1%</b>



## Grupo Banco Comercial Português

Demonstração das alterações nos capitais próprios consolidados	Capital	Ações preferenciais	Outros instrumentos de capital	Prémios de emissão	Ações próprias	Reserva de justo valor	Outras reservas e resultados transitados	Resultado do exercício	Interesses minoritários	Total do capital próprio
<b>Saldo a 31 de dezembro de 2015</b>	<b>4.094.235</b>	<b>59.910</b>	<b>2.922</b>	<b>16.471</b>	<b>(1.187)</b>	<b>23.250</b>	<b>192.224</b>	<b>235.344</b>	<b>1.057.402</b>	<b>5.680.571</b>
Outros movimentos registados diretamente no capital próprio										
Alterações de justo valor										
líquidas de imposto .....	-	-	-	-	-	(153.882)	-	-	(27.623)	(181.505)
Pensões – regime transitório.....	-	-	-	-	-	-	(234.135)	-	(341)	(234.476)
Variações cambiais .....	-	-	-	-	-	-	(42.262)	-	(29.846)	(72.108)
Resultado do exercício .....	-	-	-	-	-	-	-	23.938	121.877	145.815
<b>Total de ganhos e perdas reconhecidos no exercício</b>	<b>-</b>	<b>-</b>	<b>-</b>	<b>-</b>	<b>-</b>	<b>(153.882)</b>	<b>(276.397)</b>	<b>23.938</b>	<b>64.067</b>	<b>(342.274)</b>
Aumento de capital.....	174.583	-	-	-	-	-	(6.132)	-	-	168.451
Emissão de outros instrumentos de capital .....	-	-	-	-	-	-	-	-	-	-
Constituição de reservas .....	-	-	-	-	-	-	22.605	(22.605)	-	-
Dividendos de ações ordinárias.....	-	-	-	-	-	-	-	-	(20.907)	(20.907)
Dividendos antecipados .....	-	-	-	-	-	-	-	-	-	-
Varição de ações próprias .....	-	-	-	-	-	-	-	-	-	-
Interesses minoritários.....	-	-	-	-	-	-	-	-	-	-
Outros movimentos .....	-	-	-	-	(1.693)	-	211.269	(212.739)	(217.497)	(220.660)
<b>Saldo a 31 de dezembro de 2016</b>	<b>4.268.818</b>	<b>59.910</b>	<b>2.922</b>	<b>16.471</b>	<b>(2.880)</b>	<b>(130.632)</b>	<b>143.569</b>	<b>23.938</b>	<b>883.065</b>	<b>5.265.181</b>

**Grupo Banco Comercial Português**

Demonstração dos fluxos de caixa consolidada	31-Dez-16	31-Dez-15	Variação 2016 - 2015	
	Milhares €	Milhares €	Milhares €	%
<b>Fluxos de caixa das atividades operacionais</b>				
Juros e proveitos recebidos .....	1.770.704	2.189.498	(418.794)	-
Juros e custos pagos .....	(667.682)	(1.061.619)	393.937	-
Serviços e comissões recebidas .....	850.071	929.774	(79.703)	-
Serviços e comissões pagas .....	(89.798)	(203.186)	113.388	-
Recuperações de créditos.....	33.867	29.726	4.141	-
Contribuições para o fundo de pensões .....	-	-	-	-
Pagamentos de caixa a empregados e fornecedores .....	(929.400)	(1.453.636)	524.236	-
<b>Sub-total.....</b>	<b>967.762</b>	<b>430.557</b>	<b>537.205</b>	<b>-</b>
<b>Variações nos ativos e passivos operacionais</b>				
Disponibilidades de natureza obrigatória e recursos em bancos centrais	59.473	(94.538)	154.011	-
Ativos e passivos financeiros ao justo valor através de resultados.....	-	-	-	-
Aplicações em instituições de crédito .....	(106.683)	518.599	(625.282)	-
Recursos de instituições de crédito .....	1.395.469	(2.324.407)	3.719.876	-
Crédito a clientes.....	1.788.925	673.511	1.115.414	-
Recursos de clientes e outros empréstimos .....	(1.011.951)	1.797.343	(2.809.294)	-
Derivados de cobertura .....	141.149	(190.885)	332.034	-
Outros ativos e passivos operacionais .....	(1.397.270)	2.090.380	(3.487.650)	-
<b>Fluxos de caixa líquidos das atividades operacionais, antes de impostos sobre os lucros .....</b>	<b>1.836.874</b>	<b>2.900.560</b>	<b>(1.063.686)</b>	<b>-36,7%</b>
Impostos sobre os lucros pagos.....	(57.941)	(98.847)	40.906	-
<b>Fluxos de caixa líquidos das atividades operacionais.....</b>	<b>1.778.933</b>	<b>2.801.713</b>	<b>(1.022.780)</b>	<b>-36,5%</b>
<b>Fluxos de caixa das atividades de investimento</b>				
Aquisição de investimentos em subsidiárias e associadas.....	-	-	-	-
Alienação de investimentos em subsidiárias e associadas .....	(496.194)	320.305	(816.499)	-
Dividendos recebidos .....	47.085	46.319	766	-
Compra de ativos financeiros disponíveis para venda .....	(29.050.145)	(65.920.453)	36.870.308	-
Venda de ativos financeiros disponíveis para venda .....	28.069.152	65.524.473	(37.455.321)	-
Investimentos detidos até à maturidade.....	429.112	(1.438.363)	1.867.475	-
Compra de imobilizações.....	(69.281)	(90.824)	21.543	-
Venda de imobilizações .....	15.581	38.732	(23.151)	-
<b>Fluxos de caixa líquidos das atividades de investimento .....</b>	<b>(1.054.690)</b>	<b>(1.519.811)</b>	<b>465.121</b>	<b>30,6%</b>
<b>Fluxos de caixa das atividades de financiamento</b>				
Aumento de capital .....	174.582	-	174.582	-
Emissão de obrigações e outros passivos titulados .....	246.524	430.144	(183.620)	-
Reembolso de obrigações e outros passivos titulados .....	(1.532.422)	(1.421.686)	(110.736)	-
Emissão / reembolso de passivos subordinados.....	(114.505)	(15.746)	(98.759)	-
Ações próprias.....	-	-	-	-
Dividendos pagos .....	(20.907)	(10.157)	(10.750)	-
<b>Fluxos de caixa líquidos das atividades de financiamento .....</b>	<b>(1.246.728)</b>	<b>(1.017.445)</b>	<b>(229.283)</b>	<b>-22,5%</b>
<b>Variação líquida em caixa e seus equivalentes.....</b>	<b>(522.485)</b>	<b>264.457</b>	<b>(786.942)</b>	<b>-297,6%</b>
Caixa e equivalentes no início do exercício .....	2.616.730	2.503.221	113.509	-
Efeito da alteração da taxa de câmbio em caixa e seus equivalentes.....	(72.108)	(150.948)	78.840	-
<b>Variação líquida em caixa e seus equivalentes.....</b>	<b>(522.485)</b>	<b>264.457</b>	<b>(786.942)</b>	<b>-297,6%</b>
<b>Caixa e equivalentes no fim do exercício</b>	<b>2.022.137</b>	<b>2.616.730</b>	<b>(594.593)</b>	<b>-22,7%</b>

## II.4. Grupo Banco de Investimento Global

**BiG** BANCO DE  
INVESTIMENTO  
GLOBAL

**Grupo Banco de Investimento Global**

**Perímetro de Consolidação**

<b>Nacional</b>	<b>Internacional</b>
<b>BANCA</b>	
Banco de Investimento Global, S.A.	Banco BIG Moçambique Moçambique
<b>GESTÃO DE PARTICIPAÇÕES SOCIAIS</b>	
Onetier Partners, SGPS, S.A.	
<b>OUTRAS ENTIDADES FINANCEIRAS</b>	
BIG Serviços Financeiros, S.A.	

Grupo Banco de Investimento Global



**Grupo Banco de Investimento Global**

<b>Balço consolidado</b>		<b>31-Dez-16</b>	<b>31-Dez-15</b>	<b>Varição 2016 - 2015</b>	
<b>Ativo</b>		<b>Milhares €</b>	<b>Milhares €</b>	<b>Milhares €</b>	<b>%</b>
<b>1.</b>	<b>Caixa e disponibilidades em bancos centrais .....</b>	<b>52.323</b>	<b>45.283</b>	<b>7.040</b>	<b>15,5%</b>
<b>2.</b>	<b>Disponibilidades em outras instituições de crédito .....</b>	<b>71.386</b>	<b>32.480</b>	<b>38.906</b>	<b>119,8%</b>
<b>3.</b>	<b>Ativos financeiros detidos para negociação.....</b>	<b>13.482</b>	<b>18.093</b>	<b>(4.611)</b>	<b>-25,5%</b>
<b>4.</b>	<b>Outros ativos financeiros ao justo valor através de resultados .....</b>	-	-	-	-
<b>5.</b>	<b>Ativos financeiros disponíveis para venda.....</b>	<b>1.083.030</b>	<b>1.001.084</b>	<b>81.946</b>	<b>8,2%</b>
	5.1. Valor bruto .....	1.083.313	1.001.084	82.229	-
	5.2. Imparidades .....	(283)	-	(283)	-
<b>6.</b>	<b>Aplicações em instituições de crédito .....</b>	<b>2.429</b>	<b>4.550</b>	<b>(2.121)</b>	<b>-46,6%</b>
	6.1. Valor bruto .....	2.429	4.550	(2.121)	-
	6.2. Imparidades .....	-	-	-	-
<b>7.</b>	<b>Crédito a clientes.....</b>	<b>437.485</b>	<b>376.820</b>	<b>60.665</b>	<b>16,1%</b>
	7.1. Valor bruto .....	437.728	377.079	60.649	-
	7.2. Imparidades .....	(243)	(259)	16	-
<b>8.</b>	<b>Investimentos detidos até à maturidade.....</b>	-	-	-	-
	8.1. Valor bruto .....	-	-	-	-
	8.2. Imparidades .....	-	-	-	-
<b>9.</b>	<b>Ativos com acordo de recompra .....</b>	-	-	-	-
<b>10.</b>	<b>Derivados de cobertura .....</b>	-	<b>1.962</b>	<b>(1.962)</b>	<b>-100,0%</b>
<b>11.</b>	<b>Ativos não correntes detidos para venda .....</b>	<b>26</b>	-	<b>26</b>	-
	11.1. Valor bruto .....	26	-	26	-
	11.2. Imparidades .....	-	-	-	-
<b>12.</b>	<b>Propriedades de investimento .....</b>	-	-	-	-
<b>13.</b>	<b>Outros ativos tangíveis .....</b>	<b>16.091</b>	<b>15.377</b>	<b>714</b>	<b>4,6%</b>
	13.1. Valor bruto .....	29.569	27.860	1.709	-
	13.2. Imparidades e amortizações .....	(13.478)	(12.483)	(995)	-
<b>14.</b>	<b>Ativos intangíveis .....</b>	<b>2.568</b>	<b>2.628</b>	<b>(60)</b>	<b>-2,3%</b>
	14.1. Valor bruto .....	10.973	10.457	516	-
	14.2. Imparidades e amortizações .....	(8.405)	(7.829)	(576)	-
<b>15.</b>	<b>Investimentos em associadas e filiais excluídas da consolidação .....</b>	-	-	-	-
	15.1. Valor bruto .....	-	-	-	-
	15.2. Imparidades .....	-	-	-	-
<b>16.</b>	<b>Ativos por impostos correntes .....</b>	<b>2.394</b>	<b>913</b>	<b>1.481</b>	<b>162,2%</b>
<b>17.</b>	<b>Ativos por impostos diferidos .....</b>	<b>36.205</b>	<b>20.896</b>	<b>15.309</b>	<b>73,3%</b>
<b>18.</b>	<b>Provisões técnicas de resseguro cedido.....</b>	-	-	-	-
<b>19.</b>	<b>Outros ativos.....</b>	<b>41.611</b>	<b>21.977</b>	<b>19.634</b>	<b>89,3%</b>
	19.1. Devedores por seguro direto e resseguro cedido.....	-	-	-	-
	19.2. Outros ativos .....	41.677	22.012	19.665	-
	19.3. Imparidades .....	(66)	(35)	(31)	-
<b>Total de Ativo</b>		<b>1.759.030</b>	<b>1.542.063</b>	<b>216.967</b>	<b>14,1%</b>

**Grupo Banco de Investimento Global**

Balanço consolidado (continuação)	31-Dez-16	31-Dez-15	Variação 2016 - 2015	
	Milhares €	Milhares €	Milhares €	%
<b>Passivo</b>				
1. Recursos de bancos centrais .....	-	165.007	(165.007)	-100,0%
2. Passivos financeiros detidos para negociação .....	1.148	1.699	(551)	-32,4%
3. Outros passivos financeiros ao justo valor através de resultados .....	-	-	-	-
4. Recursos de outras instituições de crédito .....	396.823	171.220	225.603	131,8%
5. Recursos de clientes e outros empréstimos.....	1.049.050	885.486	163.564	18,5%
6. Responsabilidades representadas por títulos .....	-	-	-	-
7. Passivos financeiros associados a ativos transferidos .....	-	-	-	-
8. Derivados de cobertura .....	7.733	923	6.810	737,8%
9. Passivos não correntes detidos para venda .....	-	-	-	-
10. Provisões.....	6.788	17.697	(10.909)	-61,6%
11. Provisões técnicas .....	-	-	-	-
12. Passivos por impostos correntes.....	-	-	-	-
13. Passivos por impostos diferidos.....	12.000	-	12.000	-
14. Instrumentos representativos de capital.....	-	-	-	-
15. Outros passivos subordinados .....	-	-	-	-
16. Outros passivos .....	19.877	23.667	(3.790)	-16,0%
16.1. Credores por seguro direto e resseguro .....	-	-	-	-
16.2. Outros passivos .....	19.877	23.667	(3.790)	-
<b>Total de Passivo</b>	<b>1.493.419</b>	<b>1.265.699</b>	<b>227.720</b>	<b>18,0%</b>
<b>Capital</b>				
17. Capital.....	156.000	156.000	-	0,0%
18. Prémios de emissão.....	1.362	1.362	-	0,0%
19. Outros instrumentos de capital .....	-	-	-	-
20. Ações próprias.....	(2)	(2)	-	0,0%
21. Reservas de reavaliação.....	(87.094)	(48.229)	(38.865)	-80,6%
22. Outras reservas e resultados transitados .....	160.993	105.204	55.789	53,0%
23. Resultado do exercício.....	43.712	74.509	(30.797)	-41,3%
24. Dividendos antecipados.....	(9.360)	(12.480)	3.120	25,0%
25. Interesses minoritários .....	-	-	-	-
<b>Total de Capital</b>	<b>265.611</b>	<b>276.364</b>	<b>(10.753)</b>	<b>-3,9%</b>
<b>Total de Passivo + Capital</b>	<b>1.759.030</b>	<b>1.542.063</b>	<b>216.967</b>	<b>14,1%</b>

## Grupo Banco de Investimento Global

Demonstração de resultados consolidada		31-Dez-16	31-Dez-15	Variação 2016 - 2015	
		Milhares €	Milhares €	Milhares €	%
1.	Juros e rendimentos similares.....	46.144	43.865	2.279	-
2.	Juros e encargos similares.....	20.930	20.131	799	-
<b>3.</b>	<b>Margem financeira.....</b>	<b>25.214</b>	<b>23.734</b>	<b>1.480</b>	<b>6,2%</b>
4.	Rendimentos de instrumentos de capital.....	929	1.518	(589)	-
5.	Rendimentos de serviços e comissões.....	9.680	15.411	(5.731)	-
6.	Encargos com serviços e comissões.....	(2.019)	(2.709)	690	-
7.	Resultados de ativos e passivos avaliados ao justo valor através de resultados.....	(9.265)	(48.340)	39.075	-
8.	Resultados de ativos financeiros disponíveis para venda.....	51.541	155.096	(103.555)	-
9.	Resultados de reavaliação cambial.....	(2.863)	1.502	(4.365)	-
10.	Resultados de alienação de outros ativos.....	3.966	2.986	980	-
11.	Prémios líquidos de resseguro.....	-	-	-	-
12.	Custos com sinistros líquidos de resseguro.....	-	-	-	-
13.	Variação das provisões técnicas líquidas de resseguro.....	-	-	-	-
14.	Outros resultados de exploração.....	(1.491)	(492)	(999)	-
<b>15.</b>	<b>Produto da atividade.....</b>	<b>75.692</b>	<b>148.706</b>	<b>(73.014)</b>	<b>-49,1%</b>
16.	Custos com pessoal.....	18.581	23.363	(4.782)	-
17.	Gastos gerais administrativos.....	7.658	12.262	(4.604)	-
18.	Amortizações do exercício.....	1.576	1.291	285	-
19.	Provisões líquidas de reposições e anulações.....	(10.883)	2.765	(13.648)	-
20.	Imparidade do crédito líquida de reversões e recuperações.....	3	67	(64)	-
21.	Imparidade de outros ativos financ. líquida de reversões e recuperações.....	283	1.351	(1.068)	-
22.	Imparidade de outros ativos líquida de reversões e recuperações.....	31	6	25	-
23.	Diferenças de consolidação negativas.....	-	-	-	-
24.	Resultados de associadas e empreendimentos conjuntos (equivalência patrimonial).....	-	-	-	-
<b>25.</b>	<b>Resultado antes de impostos e de interesses minoritários.....</b>	<b>58.443</b>	<b>107.601</b>	<b>(49.158)</b>	<b>-45,7%</b>
26.	Impostos.....	14.731	33.092	(18.361)	-
26.1.	Correntes.....	14.805	32.507	(17.702)	-
26.2.	Diferidos.....	(74)	585	(659)	-
<b>27.</b>	<b>Resultado após impostos antes de interesses minoritários.....</b>	<b>43.712</b>	<b>74.509</b>	<b>(30.797)</b>	<b>-41,3%</b>
28.	Do qual: Resultado após impostos de operações descontinuadas.....	-	-	-	-
29.	Interesses minoritários.....	-	-	-	-
<b>30.</b>	<b>Resultado do exercício</b>	<b>43.712</b>	<b>74.509</b>	<b>(30.797)</b>	<b>-41,3%</b>

Demonstração do rendimento integral consolidado		31-Dez-16	31-Dez-15	Variação 2016 - 2015	
		Milhares €	Milhares €	Milhares €	%
<b>Resultado do exercício</b>					
	Atribuível aos acionistas.....	43.712	74.509	(30.797)	-41,3%
	Atribuível aos minoritários.....	-	-	-	-
<b>Ativos disponíveis para venda</b>					
	Ganhos e perdas no exercício.....	(51.923)	(58.232)	6.309	-
	Reclassificação de ganhos e perdas incluídos em resultados do exercício.....	-	-	-	-
	Impostos.....	15.235	17.178	(1.943)	-
	Outros movimentos.....	(2.178)	109	(2.287)	-
	<b>Total outro rendimento integral do exercício.....</b>	<b>(38.866)</b>	<b>(40.945)</b>	<b>2.079</b>	<b>5,1%</b>
	<b>Total rendimento integral do exercício</b>	<b>4.846</b>	<b>33.564</b>	<b>(28.718)</b>	<b>-85,6%</b>



## Grupo Banco de Investimento Global

Demonstração das alterações nos capitais próprios consolidados	Capital	Outros instrumentos de capital	Prémios de emissão	Ações próprias	Reserva de justo valor	Outras reservas e resultados transitados	Resultado do exercício	Dividendos antecipados	Total do capital próprio
<b>Saldo a 31 de dezembro de 2015</b>	<b>156.000</b>	-	<b>1.362</b>	<b>(2)</b>	<b>(48.229)</b>	<b>105.204</b>	<b>74.509</b>	<b>(12.480)</b>	<b>276.364</b>
Outros movimentos registados diretamente no capital próprio									
Alterações de justo valor									
líquidas de imposto .....	-	-	-	-	(36.688)	-	-	-	(36.688)
Pensões – regime transitório .....	-	-	-	-	-	-	-	-	-
Variações cambiais .....	-	-	-	-	(2.177)	-	-	-	(2.177)
Resultado do exercício .....	-	-	-	-	-	-	43.712	-	43.712
<b>Total de ganhos e perdas reconhecidos no exercício</b>	<b>-</b>	<b>-</b>	<b>-</b>	<b>-</b>	<b>(38.865)</b>	<b>-</b>	<b>43.712</b>	<b>-</b>	<b>4.847</b>
Aumento de capital .....	-	-	-	-	-	-	-	-	-
Emissão de outros instrumentos de capital .....	-	-	-	-	-	-	-	-	-
Constituição de reservas .....	-	-	-	-	-	55.789	(55.789)	-	-
Dividendos de ações ordinárias .....	-	-	-	-	-	-	(18.720)	12.480	(6.240)
Dividendos antecipados .....	-	-	-	-	-	-	-	(9.360)	(9.360)
Variação de ações próprias .....	-	-	-	-	-	-	-	-	-
Interesses minoritários .....	-	-	-	-	-	-	-	-	-
Outros movimentos .....	-	-	-	-	-	-	-	-	-
<b>Saldo a 31 de dezembro de 2016</b>	<b>156.000</b>	-	<b>1.362</b>	<b>(2)</b>	<b>(87.094)</b>	<b>160.993</b>	<b>43.712</b>	<b>(9.360)</b>	<b>265.611</b>

## Grupo Banco de Investimento Global

Demonstração dos fluxos de caixa consolidada <sup>74</sup>	31-Dez-16	31-Dez-15	Variação 2016 - 2015	
	Milhares €	Milhares €	Milhares €	%
<b>Fluxos de caixa das atividades operacionais</b>				
Juros e proventos recebidos .....	42.670	45.489	(2.819)	-
Juros e custos pagos .....	(22.414)	(21.056)	(1.358)	-
Serviços e comissões .....	7.199	8.610	(1.411)	-
Recuperações de créditos .....	-	-	-	-
Contribuições para o fundo de pensões .....	(800)	(1.212)	412	-
Pagamentos de caixa a empregados e fornecedores .....	(26.516)	(35.382)	8.866	-
Outros custos e proventos pagos / recebidos .....	(1.491)	(492)	(999)	-
<b>Sub-total .....</b>	<b>(1.352)</b>	<b>(4.043)</b>	<b>2.691</b>	-
<b>Variações nos ativos e passivos operacionais</b>				
Disponibilidades em bancos centrais .....	(7.367)	359	(7.726)	-
Ativos e passivos financeiros detidos para negociação .....	10.605	23.494	(12.889)	-
Aplicações em instituições de crédito .....	1.618	(3.995)	5.613	-
Recursos de bancos centrais .....	(165.000)	(15.000)	(150.000)	-
Recursos de instituições de crédito .....	225.676	63.120	162.556	-
Crédito a clientes .....	(60.744)	(240.648)	179.904	-
Recursos de clientes e outros empréstimos .....	164.969	81.047	83.922	-
Derivados de cobertura .....	(6.349)	(88.425)	82.076	-
Outros ativos e passivos operacionais .....	(21.598)	37.191	(58.789)	-
<b>Fluxos de caixa líquidos das atividades operacionais, antes de impostos sobre os lucros .....</b>	<b>140.458</b>	<b>(146.900)</b>	<b>287.358</b>	<b>195,6%</b>
Impostos sobre os lucros pagos/recebidos .....	(16.286)	(47.648)	31.362	-
<b>Fluxos de caixa líquidos das atividades operacionais .....</b>	<b>124.172</b>	<b>(194.548)</b>	<b>318.720</b>	<b>163,8%</b>
<b>Fluxos de caixa das atividades de investimento</b>				
Aquisição de investimentos em subsidiárias e associadas .....	-	-	-	-
Alienação de investimentos em subsidiárias e associadas .....	-	-	-	-
Dividendos recebidos .....	929	1.518	(589)	-
Ativos financeiros disponíveis para venda .....	(79.104)	186.796	(265.900)	-
Investimentos detidos até à maturidade .....	-	-	-	-
Compra de imobilizações .....	(4.154)	(3.295)	(859)	-
Venda de imobilizações .....	-	-	-	-
<b>Fluxos de caixa líquidos das atividades de investimento .....</b>	<b>(82.329)</b>	<b>185.019</b>	<b>(267.348)</b>	<b>-144,5%</b>
<b>Fluxos de caixa das atividades de financiamento</b>				
Aumento de capital .....	-	-	-	-
Emissão de obrigações e outros passivos titulados .....	-	-	-	-
Reembolso de obrigações e outros passivos titulados .....	-	-	-	-
Emissão / reembolso de passivos subordinados .....	-	-	-	-
Ações próprias .....	-	-	-	-
Instrumentos representativos de capital .....	12.000	-	12.000	-
Dividendos pagos .....	(15.600)	(18.720)	3.120	-
<b>Fluxos de caixa líquidos das atividades de financiamento .....</b>	<b>(3.600)</b>	<b>(18.720)</b>	<b>15.120</b>	<b>80,8%</b>
<b>Variação líquida em caixa e seus equivalentes .....</b>	<b>38.243</b>	<b>(28.249)</b>	<b>66.492</b>	<b>235,4%</b>
Caixa e equivalentes no início do exercício .....	34.180	61.303	(27.123)	-
Efeito da alteração da taxa de câmbio em caixa e seus equivalentes .....	333	1.125	(792)	-
<b>Variação líquida em caixa e seus equivalentes .....</b>	<b>38.243</b>	<b>(28.249)</b>	<b>66.492</b>	<b>235,4%</b>
<b>Caixa e equivalentes no fim do exercício</b>	<b>72.756</b>	<b>34.179</b>	<b>38.577</b>	<b>112,9%</b>

<sup>74</sup> Formato da Demonstração dos fluxos de caixa adaptado pela instituição financeira.

## II.5. Grupo Banco Finantia



# Banco Finantia

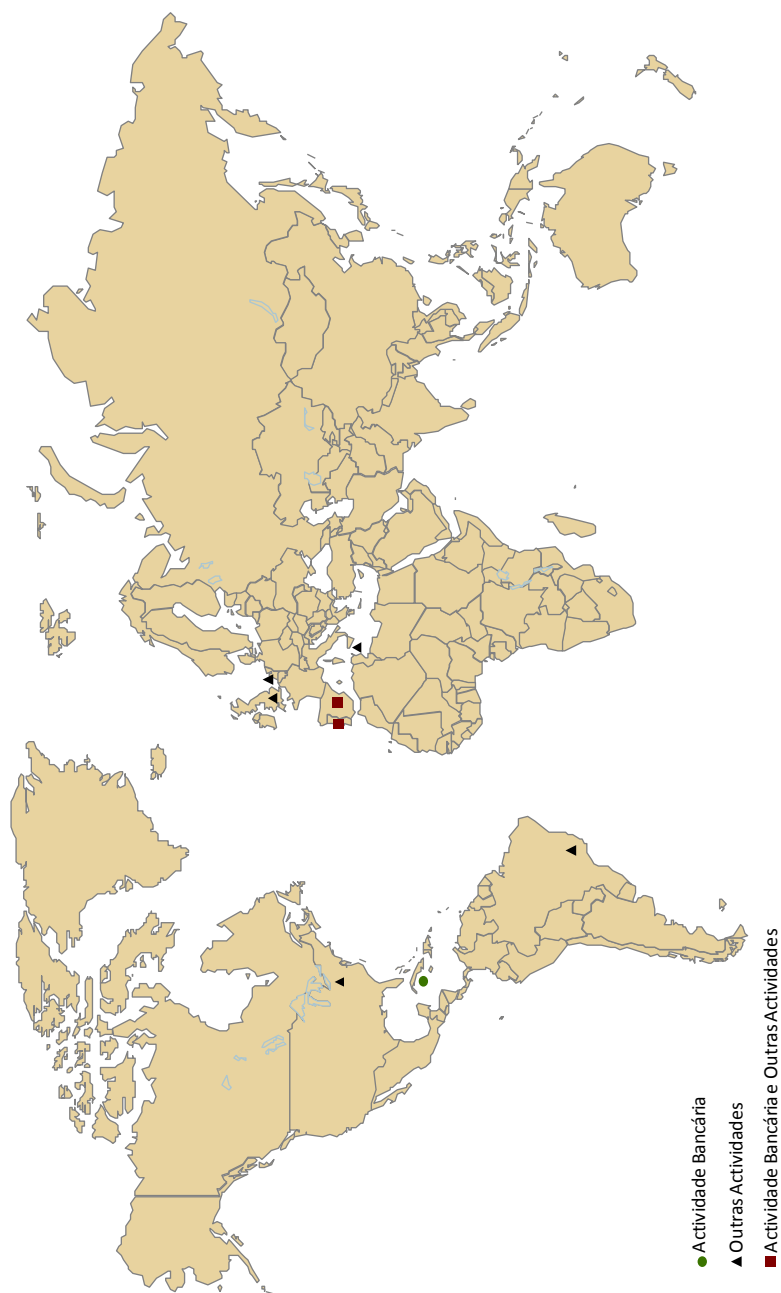
## Grupo Banco Finantia

### Perímetro de Consolidação

Nacional	Internacional	
<b>BANCA</b>		
Banco Finantia, S.A.	Banco Finantia Sofinloc	Espanha
<b>GESTÃO DE ACTIVOS</b>		
Finantia - SGFTC, S.A.		
<b>GESTÃO DE PARTICIPAÇÕES SOCIAIS</b>		
	Finantia PH Limited	Malta
	Finantia Holdings BV	Holanda
<b>OUTRAS ENTIDADES FINANCEIRAS</b>		
Sofinloc - Inst. Financeira de Crédito, SA	Finantia UK Limited	Reino Unido
	Finantia USA Limited	EUA
	Finantia International, Ltd	Ilhas Cayman
	Finantia Malta Ltd	Malta
<b>OUTRAS PARTICIPAÇÕES</b>		
Finantia Serviços, Lda.	Esprin - Española de Promociones, SL	Espanha
	Finantia Brasil, Lda.	Brasil

Grupo Banco Finantia

Grupo Banco Finantia



**Grupo Banco Finantia**

<b>Balço consolidado</b>		<b>31-Dez-16</b>	<b>31-Dez-15</b>	<b>Varição 2016 - 2015</b>	
<b>Ativo</b>		<b>Milhares €</b>	<b>Milhares €</b>	<b>Milhares €</b>	<b>%</b>
<b>1.</b>	<b>Caixa e disponibilidades em bancos centrais .....</b>	<b>9.352</b>	<b>20.775</b>	<b>(11.423)</b>	<b>-55,0%</b>
<b>2.</b>	<b>Disponibilidades em outras instituições de crédito .....</b>	<b>21.313</b>	<b>18.439</b>	<b>2.874</b>	<b>15,6%</b>
<b>3.</b>	<b>Ativos financeiros detidos para negociação.....</b>	<b>25.516</b>	<b>27.176</b>	<b>(1.660)</b>	<b>-6,1%</b>
<b>4.</b>	<b>Outros ativos financeiros ao justo valor através de resultados .....</b>	<b>-</b>	<b>-</b>	<b>-</b>	<b>-</b>
<b>5.</b>	<b>Ativos financeiros disponíveis para venda.....</b>	<b>1.305.408</b>	<b>1.186.406</b>	<b>119.002</b>	<b>10,0%</b>
	5.1. Valor bruto .....	1.306.211	1.187.159	119.052	-
	5.2. Imparidades .....	(803)	(753)	(50)	-
<b>6.</b>	<b>Aplicações em instituições de crédito .....</b>	<b>100.458</b>	<b>106.818</b>	<b>(6.360)</b>	<b>-6,0%</b>
	6.1. Valor bruto .....	100.458	106.818	(6.360)	-
	6.2. Imparidades .....	-	-	-	-
<b>7.</b>	<b>Crédito a clientes.....</b>	<b>298.958</b>	<b>352.523</b>	<b>(53.565)</b>	<b>-15,2%</b>
	7.1. Valor bruto .....	472.811	526.681	(53.870)	-
	7.2. Imparidades .....	(173.853)	(174.158)	305	-
<b>8.</b>	<b>Investimentos detidos até à maturidade.....</b>	<b>-</b>	<b>-</b>	<b>-</b>	<b>-</b>
	8.1. Valor bruto .....	-	-	-	-
	8.2. Imparidades .....	-	-	-	-
<b>9.</b>	<b>Ativos com acordo de recompra .....</b>	<b>-</b>	<b>-</b>	<b>-</b>	<b>-</b>
<b>10.</b>	<b>Derivados de cobertura .....</b>	<b>7.890</b>	<b>2.348</b>	<b>5.542</b>	<b>236,0%</b>
<b>11.</b>	<b>Ativos não correntes detidos para venda .....</b>	<b>215</b>	<b>343</b>	<b>(128)</b>	<b>-37,3%</b>
	11.1. Valor bruto .....	303	343	(40)	-
	11.2. Imparidades .....	(88)	-	(88)	-
<b>12.</b>	<b>Propriedades de investimento .....</b>	<b>1.084</b>	<b>935</b>	<b>149</b>	<b>15,9%</b>
<b>13.</b>	<b>Outros ativos tangíveis .....</b>	<b>12.288</b>	<b>12.874</b>	<b>(586)</b>	<b>-4,6%</b>
	13.1. Valor bruto .....	34.748	35.603	(855)	-
	13.2. Imparidades e amortizações .....	(22.460)	(22.729)	269	-
<b>14.</b>	<b>Ativos intangíveis .....</b>	<b>374</b>	<b>626</b>	<b>(252)</b>	<b>-40,3%</b>
	14.1. Valor bruto .....	6.066	6.008	58	-
	14.2. Imparidades e amortizações .....	(5.692)	(5.382)	(310)	-
<b>15.</b>	<b>Investimentos em associadas e filiais excluídas da consolidação .....</b>	<b>-</b>	<b>-</b>	<b>-</b>	<b>-</b>
	15.1. Valor bruto .....	-	-	-	-
	15.2. Imparidades .....	-	-	-	-
<b>16.</b>	<b>Ativos por impostos correntes .....</b>	<b>7.248</b>	<b>5.311</b>	<b>1.937</b>	<b>36,5%</b>
<b>17.</b>	<b>Ativos por impostos diferidos .....</b>	<b>195</b>	<b>18.524</b>	<b>(18.329)</b>	<b>-98,9%</b>
<b>18.</b>	<b>Provisões técnicas de resseguro cedido.....</b>	<b>-</b>	<b>-</b>	<b>-</b>	<b>-</b>
<b>19.</b>	<b>Outros ativos.....</b>	<b>17.110</b>	<b>20.643</b>	<b>(3.533)</b>	<b>-17,1%</b>
	19.1. Devedores por seguro direto e resseguro cedido.....	-	-	-	-
	19.2. Outros ativos .....	19.771	22.088	(2.317)	-
	19.3. Imparidades .....	(2.661)	(1.445)	(1.216)	-
<b>Total de Ativo</b>		<b>1.807.409</b>	<b>1.773.741</b>	<b>33.668</b>	<b>1,9%</b>

**Grupo Banco Finantia**

Balço consolidado (continuaço)	31-Dez-16	31-Dez-15	Variaço 2016 - 2015	
	Milhares €	Milhares €	Milhares €	%
<b>Passivo</b>				
1. Recursos de bancos centrais .....	-	73.003	(73.003)	-100,0%
2. Passivos financeiros detidos para negociao .....	47.102	-	47.102	-
3. Outros passivos financeiros ao justo valor atravs de resultados .....	-	-	-	-
4. Recursos de outras instituies de crdito .....	413.242	433.168	(19.926)	-4,6%
5. Recursos de clientes e outros emprstimos.....	850.752	760.234	90.518	11,9%
6. Responsabilidades representadas por ttulos .....	-	-	-	-
7. Passivos financeiros associados a ativos transferidos .....	-	-	-	-
8. Derivados de cobertura .....	18.938	60.690	(41.752)	-68,8%
9. Passivos no correntes detidos para venda .....	-	-	-	-
10. Provises.....	1.974	6.445	(4.471)	-69,4%
11. Provises tcnicas .....	-	-	-	-
12. Passivos por impostos correntes.....	19.824	13.560	6.264	46,2%
13. Passivos por impostos diferidos.....	7.066	1.937	5.129	264,8%
14. Instrumentos representativos de capital.....	-	-	-	-
15. Outros passivos subordinados .....	20.307	51.495	(31.188)	-60,6%
16. Outros passivos .....	20.182	24.840	(4.658)	-18,8%
16.1. Credores por seguro direto e resseguro .....	-	-	-	-
16.2. Outros passivos .....	20.182	24.840	(4.658)	-
<b>Total de Passivo</b>	<b>1.399.387</b>	<b>1.425.372</b>	<b>(25.985)</b>	<b>-1,8%</b>
<b>Capital</b>				
17. Capital.....	150.000	150.000	-	0,0%
18. Prmios de emisso.....	25.000	25.000	-	0,0%
19. Outros instrumentos de capital .....	-	-	-	-
20. Aes prprias.....	(12.151)	(12.151)	-	0,0%
21. Reservas de reavaliaco.....	10.966	(38.302)	49.268	128,6%
22. Outras reservas e resultados transitados .....	203.281	196.016	7.265	3,7%
23. Resultado do exercicio.....	30.691	27.605	3.086	11,2%
24. Dividendos antecipados.....	-	-	-	-
25. Interesses minoritrios .....	235	201	34	16,9%
<b>Total de Capital</b>	<b>408.022</b>	<b>348.369</b>	<b>59.653</b>	<b>17,1%</b>
<b>Total de Passivo + Capital</b>	<b>1.807.409</b>	<b>1.773.741</b>	<b>33.668</b>	<b>1,9%</b>

## Grupo Banco Finantia

Demonstração de resultados consolidada		31-Dez-16	31-Dez-15	Variação 2016 - 2015	
		Milhares €	Milhares €	Milhares €	%
1.	Juros e rendimentos similares.....	89.578	102.964	(13.386)	-
2.	Juros e encargos similares.....	29.053	36.780	(7.727)	-
<b>3.</b>	<b>Margem financeira.....</b>	<b>60.525</b>	<b>66.184</b>	<b>(5.659)</b>	<b>-8,6%</b>
4.	Rendimentos de instrumentos de capital .....	-	59	(59)	-
5.	Rendimentos de serviços e comissões .....	3.508	7.189	(3.681)	-
6.	Encargos com serviços e comissões .....	(561)	(925)	364	-
7.	Resultados de ativos e passivos avaliados ao justo valor através de resultados .....	(3.462)	(17.107)	13.645	-
8.	Resultados de ativos financeiros disponíveis para venda.....	29.429	41.401	(11.972)	-
9.	Resultados de reavaliação cambial .....	(7.356)	(1.044)	(6.312)	-
10.	Resultados de alienação de outros ativos .....	(451)	(82)	(369)	-
11.	Prémios líquidos de resseguro .....	-	-	-	-
12.	Custos com sinistros líquidos de resseguro.....	-	-	-	-
13.	Variação das provisões técnicas líquidas de resseguro .....	-	-	-	-
14.	Outros resultados de exploração .....	(1.701)	(1.353)	(348)	-
<b>15.</b>	<b>Produto da atividade.....</b>	<b>79.931</b>	<b>94.322</b>	<b>(14.391)</b>	<b>-15,3%</b>
16.	Custos com pessoal.....	11.596	11.880	(284)	-
17.	Gastos gerais administrativos .....	9.509	13.007	(3.498)	-
18.	Amortizações do exercício .....	1.454	2.623	(1.169)	-
19.	Provisões líquidas de reposições e anulações .....	(1.122)	1.854	(2.976)	-
20.	Imparidade do crédito líquida de reversões e recuperações .....	3.560	20.486	(16.926)	-
21.	Imparidade de outros ativos financ. líquida de reversões e recuperações .....	9.857	9.459	398	-
22.	Imparidade de outros ativos líquida de reversões e recuperações .....	2.414	(304)	2.718	-
23.	Diferenças de consolidação negativas.....	-	-	-	-
24.	Resultados de associadas e empreendimentos conjuntos (equivalência patrimonial) .....	-	-	-	-
<b>25.</b>	<b>Resultado antes de impostos e de interesses minoritários.....</b>	<b>42.663</b>	<b>35.317</b>	<b>7.346</b>	<b>20,8%</b>
26.	Impostos .....	11.950	7.688	4.262	-
26.1.	Correntes.....	12.515	13.137	(622)	-
26.2.	Diferidos .....	(565)	(5.449)	4.884	-
<b>27.</b>	<b>Resultado após impostos antes de interesses minoritários .....</b>	<b>30.713</b>	<b>27.629</b>	<b>3.084</b>	<b>11,2%</b>
28.	Do qual: Resultado após impostos de operações descontinuadas .....	-	-	-	-
29.	Interesses minoritários .....	22	24	(2)	-
<b>30.</b>	<b>Resultado do exercício</b>	<b>30.691</b>	<b>27.605</b>	<b>3.086</b>	<b>11,2%</b>

Demonstração do rendimento integral consolidado		31-Dez-16	31-Dez-15	Variação 2016 - 2015	
		Milhares €	Milhares €	Milhares €	%
<b>Resultado do exercício</b>					
	Atribuível aos acionistas.....	30.691	27.605	3.086	11,2%
	Atribuível aos minoritários .....	22	24	(2)	-8,3%
<b>Ativos disponíveis para venda</b>					
	Ganhos e perdas no exercício.....	67.644	(64.467)	132.111	-
	Reclassificação de ganhos e perdas incluídos em resultados do exercício .....	-	-	-	-
	Impostos.....	(18.213)	16.771	(34.984)	-
	Outros movimentos .....	(197)	(912)	715	-
	<b>Total outro rendimento integral do exercício .....</b>	<b>49.234</b>	<b>(48.608)</b>	<b>97.842</b>	<b>201,3%</b>
	<b>Total rendimento integral do exercício</b>	<b>79.947</b>	<b>(20.979)</b>	<b>100.926</b>	<b>481,1%</b>



**Grupo Banco Finantia**

Demonstração das alterações nos capitais próprios consolidados	Capital	Prémios de emissão	Ações próprias	Reserva de justo valor	Outras reservas e resultados transitados	Resultado do exercício	Interesses minoritários	Total do capital próprio
<b>Saldo a 31 de dezembro de 2015</b>	<b>150.000</b>	<b>25.000</b>	<b>(12.151)</b>	<b>(38.302)</b>	<b>196.016</b>	<b>27.605</b>	<b>201</b>	<b>348.369</b>
Outros movimentos registados diretamente no capital próprio								
Alterações de justo valor líquidas de imposto.....	-	-	-	49.431	-	-	-	49.431
Pensões – regime transitório .....	-	-	-	-	-	-	-	-
Variações cambiais .....	-	-	-	-	-	-	-	-
Resultado do exercício.....	-	-	-	-	-	30.691	34	30.725
<b>Total de ganhos e perdas reconhecidos no exercício</b>	<b>-</b>	<b>-</b>	<b>-</b>	<b>49.431</b>	<b>-</b>	<b>30.691</b>	<b>34</b>	<b>80.156</b>
Aumento de capital .....	-	-	-	-	-	-	-	-
Emissão de outros instrumentos de capital.....	-	-	-	-	-	-	-	-
Constituição de reservas.....	-	-	-	-	27.605	(27.605)	-	-
Dividendos de ações ordinárias .....	-	-	-	-	-	-	-	-
Dividendos antecipados.....	-	-	-	-	-	-	-	-
Varição de ações próprias.....	-	-	-	-	-	-	-	-
Interesses minoritários .....	-	-	-	-	-	-	-	-
Outros movimentos.....	-	-	-	(163)	(20.340)	-	-	(20.503)
<b>Saldo a 31 de dezembro de 2016</b>	<b>150.000</b>	<b>25.000</b>	<b>(12.151)</b>	<b>10.966</b>	<b>203.281</b>	<b>30.691</b>	<b>235</b>	<b>408.022</b>

**Grupo Banco Finantia**

Demonstração dos fluxos de caixa consolidada	31-Dez-16	31-Dez-15	Variação 2016 - 2015	
	Milhares €	Milhares €	Milhares €	%
<b>Fluxos de caixa das atividades operacionais</b>				
Juros e proventos recebidos .....	91.564	112.219	(20.655)	-
Juros e custos pagos .....	(27.765)	(42.515)	14.750	-
Serviços e comissões recebidas .....	3.628	7.290	(3.662)	-
Serviços e comissões pagas .....	(561)	(925)	364	-
Recuperações de créditos.....	2.501	2.452	49	-
Contribuições para o fundo de pensões .....	-	-	-	-
Pagamentos de caixa a empregados e fornecedores.....	(20.068)	(21.165)	1.097	-
<b>Sub-total .....</b>	<b>49.299</b>	<b>57.356</b>	<b>(8.057)</b>	<b>-</b>
<b>Variações nos ativos e passivos operacionais</b>				
Disponibilidades de natureza obrigatória e recursos em bancos centrais	(73.302)	(206.088)	132.786	-
Ativos e passivos financeiros ao justo valor através de resultados.....	-	-	-	-
Aplicações em instituições de crédito .....	7.174	90.982	(83.808)	-
Recursos de instituições de crédito .....	8.884	(114.720)	123.604	-
Crédito a clientes .....	6.664	280.543	(273.879)	-
Recursos de clientes e outros empréstimos .....	61.135	78.425	(17.290)	-
Derivados de cobertura .....	(407)	(95.615)	95.208	-
Outros ativos e passivos operacionais .....	(12.751)	(7.344)	(5.407)	-
<b>Fluxos de caixa líquidos das atividades operacionais, antes de impostos sobre os lucros .....</b>	<b>46.696</b>	<b>83.539</b>	<b>(36.843)</b>	<b>-44,1%</b>
Impostos sobre os lucros pagos.....	(8.188)	(12.212)	4.024	-
<b>Fluxos de caixa líquidos das atividades operacionais.....</b>	<b>38.508</b>	<b>71.327</b>	<b>(32.819)</b>	<b>-46,0%</b>
<b>Fluxos de caixa das atividades de investimento</b>				
Aquisição de investimentos em subsidiárias e associadas.....	-	-	-	-
Alienação de investimentos em subsidiárias e associadas.....	-	-	-	-
Dividendos recebidos .....	-	-	-	-
Compra de ativos financeiros disponíveis para venda .....	-	-	-	-
Venda de ativos financeiros disponíveis para venda .....	-	-	-	-
Investimentos detidos até à maturidade.....	-	-	-	-
Compra de imobilizações.....	(885)	(1.768)	883	-
Venda de imobilizações .....	66	76	(10)	-
<b>Fluxos de caixa líquidos das atividades de investimento .....</b>	<b>(819)</b>	<b>(1.692)</b>	<b>873</b>	<b>51,6%</b>
<b>Fluxos de caixa das atividades de financiamento</b>				
Aumento de capital .....	-	-	-	-
Emissão de obrigações e outros passivos titulados .....	-	-	-	-
Reembolso de obrigações e outros passivos titulados .....	-	(1.764)	1.764	-
Reembolso de passivos subordinados .....	(31.178)	(75.567)	44.389	-
Ações próprias.....	-	(1)	1	-
Dividendos pagos .....	(13.785)	(14.612)	827	-
<b>Fluxos de caixa líquidos das atividades de financiamento .....</b>	<b>(44.963)</b>	<b>(91.944)</b>	<b>46.981</b>	<b>51,1%</b>
<b>Variação líquida em caixa e seus equivalentes.....</b>	<b>(7.274)</b>	<b>(22.309)</b>	<b>15.035</b>	<b>67,4%</b>
Caixa e equivalentes no início do exercício.....	48.747	72.494	(23.747)	-
Efeito da alteração da taxa de câmbio em caixa e seus equivalentes.....	(4.767)	(1.439)	(3.328)	-
<b>Variação líquida em caixa e seus equivalentes .....</b>	<b>(7.274)</b>	<b>(22.309)</b>	<b>15.035</b>	<b>67,4%</b>
<b>Caixa e equivalentes no fim do exercício</b>	<b>36.706</b>	<b>48.746</b>	<b>(12.040)</b>	<b>-24,7%</b>

## II.6. Grupo Banco Invest



## Grupo Banco Invest

### Perímetro de Consolidação

**Nacional** **Internacional**

#### BANCA

Banco Invest, S.A.

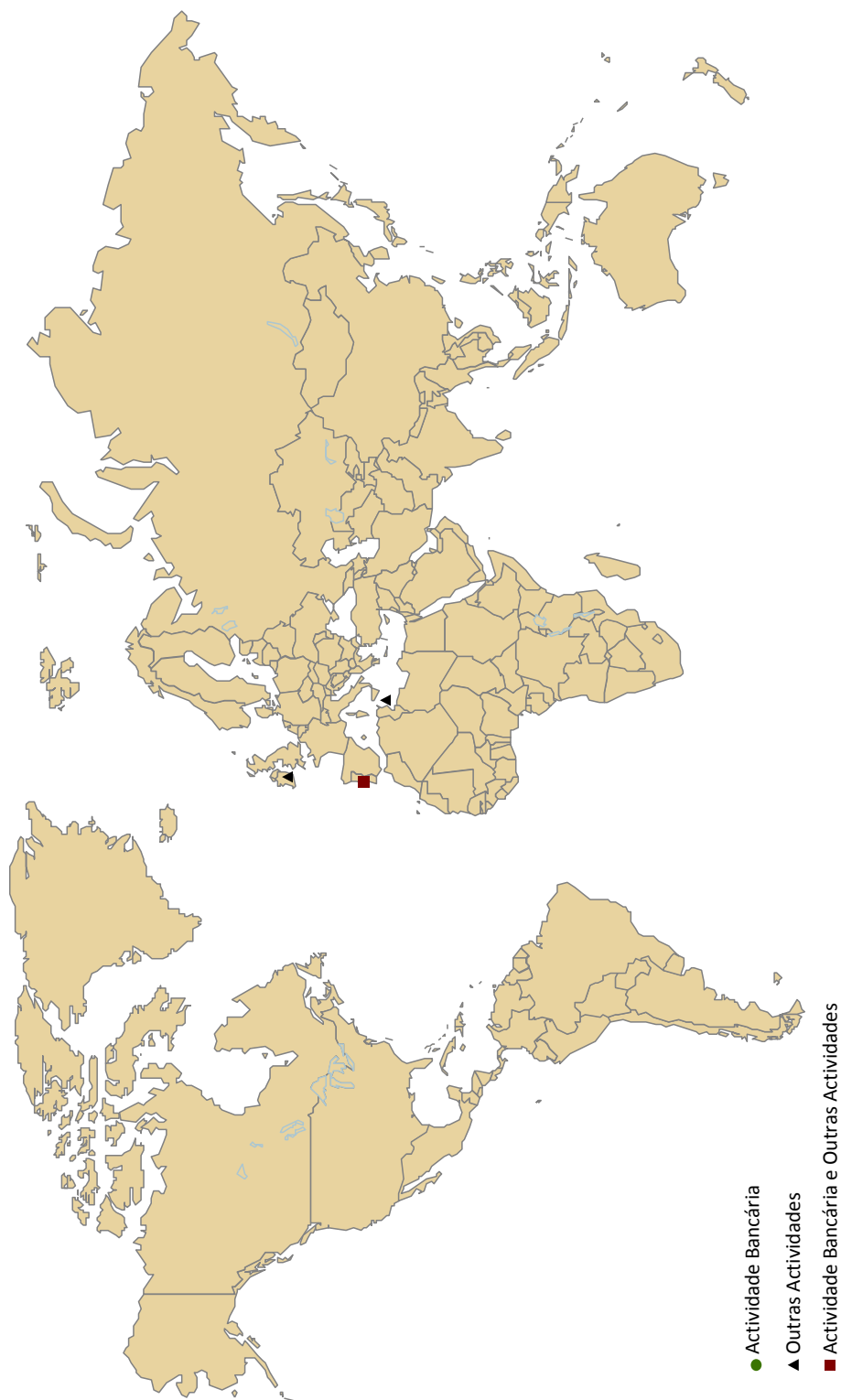
#### GESTÃO DE ACTIVOS

Invest Gestão de Activos - SGFIM, S.A.

#### OUTRAS ENTIDADES FINANCEIRAS

Fundo Tejo	AR Finance 1, plc	Irlanda
Fundo de Titularização Créditos - AR Finance 1	Saldanha Holdings Ltd	Malta
	Saldanha Finance Ltd	Malta

Grupo Banco Invest



**Grupo Banco Invest**

<b>Balço consolidado</b>		<b>31-Dez-16</b>	<b>31-Dez-15</b>	<b>Varição 2016 - 2015</b>	
<b>Ativo</b>		<b>Milhares €</b>	<b>Milhares €</b>	<b>Milhares €</b>	<b>%</b>
<b>1.</b>	<b>Caixa e disponibilidades em bancos centrais .....</b>	<b>7.479</b>	<b>3.870</b>	<b>3.609</b>	<b>93,3%</b>
<b>2.</b>	<b>Disponibilidades em outras instituições de crédito .....</b>	<b>6.086</b>	<b>5.862</b>	<b>224</b>	<b>3,8%</b>
<b>3.</b>	<b>Ativos financeiros detidos para negociação.....</b>	<b>35.991</b>	<b>44.700</b>	<b>(8.709)</b>	<b>-19,5%</b>
<b>4.</b>	<b>Outros ativos financeiros ao justo valor através de resultados .....</b>	<b>-</b>	<b>-</b>	<b>-</b>	<b>-</b>
<b>5.</b>	<b>Ativos financeiros disponíveis para venda.....</b>	<b>90.811</b>	<b>151.401</b>	<b>(60.590)</b>	<b>-40,0%</b>
	5.1. Valor bruto .....	95.391	155.964	(60.573)	-
	5.2. Imparidades .....	(4.580)	(4.563)	(17)	-
<b>6.</b>	<b>Aplicações em instituições de crédito .....</b>	<b>5.400</b>	<b>400</b>	<b>5.000</b>	<b>1250,0%</b>
	6.1. Valor bruto .....	5.400	400	5.000	-
	6.2. Imparidades .....	-	-	-	-
<b>7.</b>	<b>Crédito a clientes.....</b>	<b>229.029</b>	<b>246.931</b>	<b>(17.902)</b>	<b>-7,2%</b>
	7.1. Valor bruto .....	257.796	279.326	(21.530)	-
	7.2. Imparidades .....	(28.767)	(32.395)	3.628	-
<b>8.</b>	<b>Investimentos detidos até à maturidade.....</b>	<b>86.497</b>	<b>100.115</b>	<b>(13.618)</b>	<b>-13,6%</b>
	8.1. Valor bruto .....	86.497	102.346	(15.849)	-
	8.2. Imparidades .....	-	(2.231)	2.231	-
<b>9.</b>	<b>Ativos com acordo de recompra .....</b>	<b>-</b>	<b>-</b>	<b>-</b>	<b>-</b>
<b>10.</b>	<b>Derivados de cobertura .....</b>	<b>-</b>	<b>-</b>	<b>-</b>	<b>-</b>
<b>11.</b>	<b>Ativos não correntes detidos para venda .....</b>	<b>25.106</b>	<b>26.821</b>	<b>(1.715)</b>	<b>-6,4%</b>
	11.1. Valor bruto .....	33.038	36.682	(3.644)	-
	11.2. Imparidades .....	(7.932)	(9.861)	1.929	-
<b>12.</b>	<b>Propriedades de investimento .....</b>	<b>4.331</b>	<b>4.251</b>	<b>80</b>	<b>1,9%</b>
<b>13.</b>	<b>Outros ativos tangíveis .....</b>	<b>3.045</b>	<b>2.302</b>	<b>743</b>	<b>32,3%</b>
	13.1. Valor bruto .....	7.529	6.466	1.063	-
	13.2. Imparidades e amortizações .....	(4.484)	(4.164)	(320)	-
<b>14.</b>	<b>Ativos intangíveis .....</b>	<b>367</b>	<b>108</b>	<b>259</b>	<b>239,8%</b>
	14.1. Valor bruto .....	2.368	2.023	345	-
	14.2. Imparidades e amortizações .....	(2.001)	(1.915)	(86)	-
<b>15.</b>	<b>Investimentos em associadas e filiais excluídas da consolidação .....</b>	<b>-</b>	<b>-</b>	<b>-</b>	<b>-</b>
	15.1. Valor bruto .....	-	-	-	-
	15.2. Imparidades .....	-	-	-	-
<b>16.</b>	<b>Ativos por impostos correntes .....</b>	<b>-</b>	<b>1.080</b>	<b>(1.080)</b>	<b>-100,0%</b>
<b>17.</b>	<b>Ativos por impostos diferidos .....</b>	<b>8.190</b>	<b>8.734</b>	<b>(544)</b>	<b>-6,2%</b>
<b>18.</b>	<b>Provisões técnicas de resseguro cedido.....</b>	<b>-</b>	<b>-</b>	<b>-</b>	<b>-</b>
<b>19.</b>	<b>Outros ativos.....</b>	<b>3.988</b>	<b>6.856</b>	<b>(2.868)</b>	<b>-41,8%</b>
	19.1. Devedores por seguro direto e resseguro cedido.....	-	-	-	-
	19.2. Outros ativos .....	3.988	6.856	(2.868)	-
	19.3. Imparidades .....	-	-	-	-
<b>Total de Ativo</b>		<b>506.320</b>	<b>603.431</b>	<b>(97.111)</b>	<b>-16,1%</b>

**Grupo Banco Invest**

Balço consolidado (continuaço)	31-Dez-16	31-Dez-15	Variaço 2016 - 2015	
	Milhares €	Milhares €	Milhares €	%
<b>Passivo</b>				
1. Recursos de bancos centrais .....	29.000	141.006	(112.006)	-79,4%
2. Passivos financeiros detidos para negociaço .....	1.478	307	1.171	381,4%
3. Outros passivos financeiros ao justo valor atravs de resultados .....	-	-	-	-
4. Recursos de outras instituies de crdito .....	989	1.486	(497)	-33,4%
5. Recursos de clientes e outros emprstimos.....	351.153	336.728	14.425	4,3%
6. Responsabilidades representadas por ttulos .....	12.038	15.598	(3.560)	-22,8%
7. Passivos financeiros associados a ativos transferidos .....	-	-	-	-
8. Derivados de cobertura .....	-	-	-	-
9. Passivos no correntes detidos para venda .....	-	-	-	-
10. Provisões.....	-	500	(500)	-100,0%
11. Provisões tcnicas .....	-	-	-	-
12. Passivos por impostos correntes.....	450	46	404	878,3%
13. Passivos por impostos diferidos.....	1.446	1.258	188	14,9%
14. Instrumentos representativos de capital.....	-	-	-	-
15. Outros passivos subordinados .....	-	-	-	-
16. Outros passivos .....	6.683	6.447	236	3,7%
16.1. Credores por seguro direto e resseguro .....	-	-	-	-
16.2. Outros passivos .....	6.683	6.447	236	-
<b>Total de Passivo</b>	<b>403.237</b>	<b>503.376</b>	<b>(100.139)</b>	<b>-19,9%</b>
<b>Capital</b>				
17. Capital.....	59.500	59.500	-	0,0%
18. Prmios de emisso.....	-	-	-	-
19. Outros instrumentos de capital .....	-	-	-	-
20. Aes prprias.....	-	-	-	-
21. Reservas de reavaliaço.....	3.192	3.554	(362)	-10,2%
22. Outras reservas e resultados transitados .....	35.473	33.289	2.184	6,6%
23. Resultado do exercicio.....	4.005	2.869	1.136	39,6%
24. Dividendos antecipados.....	-	-	-	-
25. Interesses minoritrios .....	913	843	70	8,3%
<b>Total de Capital</b>	<b>103.083</b>	<b>100.055</b>	<b>3.028</b>	<b>3,0%</b>
<b>Total de Passivo + Capital</b>	<b>506.320</b>	<b>603.431</b>	<b>(97.111)</b>	<b>-16,1%</b>

## Grupo Banco Invest

Demonstração de resultados consolidada		31-Dez-16	31-Dez-15	Variação 2016 - 2015	
		Milhares €	Milhares €	Milhares €	%
1.	Juros e rendimentos similares.....	16.814	18.264	(1.450)	-
2.	Juros e encargos similares.....	3.823	6.013	(2.190)	-
<b>3.</b>	<b>Margem financeira.....</b>	<b>12.991</b>	<b>12.251</b>	<b>740</b>	<b>6,0%</b>
4.	Rendimentos de instrumentos de capital .....	-	-	-	-
5.	Rendimentos de serviços e comissões .....	2.688	2.173	515	-
6.	Encargos com serviços e comissões .....	(390)	(461)	71	-
7.	Resultados de ativos e passivos avaliados ao justo valor através de resultados .....	1.747	500	1.247	-
8.	Resultados de ativos financeiros disponíveis para venda.....	3.521	6.700	(3.179)	-
9.	Resultados de reavaliação cambial .....	(843)	151	(994)	-
10.	Resultados de alienação de outros ativos .....	(561)	(3.013)	2.452	-
11.	Prémios líquidos de resseguro .....	-	-	-	-
12.	Custos com sinistros líquidos de resseguro .....	-	-	-	-
13.	Variação das provisões técnicas líquidas de resseguro .....	-	-	-	-
14.	Outros resultados de exploração .....	374	155	219	-
<b>15.</b>	<b>Produto da atividade.....</b>	<b>19.527</b>	<b>18.456</b>	<b>1.071</b>	<b>5,8%</b>
16.	Custos com pessoal.....	6.717	5.397	1.320	-
17.	Gastos gerais administrativos .....	5.069	4.643	426	-
18.	Amortizações do exercício .....	713	456	257	-
19.	Provisões líquidas de reposições e anulações .....	(500)	-	(500)	-
20.	Imparidade do crédito líquida de reversões e recuperações .....	(1.076)	214	(1.290)	-
21.	Imparidade de outros ativos financ. líquida de reversões e recuperações .....	192	3.943	(3.751)	-
22.	Imparidade de outros ativos líquida de reversões e recuperações .....	2.087	1.297	790	-
23.	Diferenças de consolidação negativas.....	-	-	-	-
24.	Resultados de associadas e empreendimentos conjuntos (equivalência patrimonial) .....	-	-	-	-
<b>25.</b>	<b>Resultado antes de impostos e de interesses minoritários .....</b>	<b>6.325</b>	<b>2.506</b>	<b>3.819</b>	<b>152,4%</b>
26.	Impostos .....	2.250	(355)	2.605	-
26.1.	Correntes.....	1.500	1.110	390	-
26.2.	Diferidos .....	750	(1.465)	2.215	-
<b>27.</b>	<b>Resultado após impostos antes de interesses minoritários .....</b>	<b>4.075</b>	<b>2.861</b>	<b>1.214</b>	<b>42,4%</b>
28.	Do qual: Resultado após impostos de operações descontinuadas .....	-	-	-	-
29.	Interesses minoritários .....	70	(8)	78	-
<b>30.</b>	<b>Resultado do exercício</b>	<b>4.005</b>	<b>2.869</b>	<b>1.136</b>	<b>39,6%</b>

Demonstração do rendimento integral consolidado		31-Dez-16	31-Dez-15	Variação 2016 - 2015	
		Milhares €	Milhares €	Milhares €	%
<b>Resultado do exercício</b>					
	Atribuível aos acionistas.....	4.005	2.869	1.136	39,6%
	Atribuível aos minoritários .....	70	(7)	77	1.100,0%
<b>Ativos disponíveis para venda</b>					
	Ganhos e perdas no exercício.....	2.201	(7.229)	9.430	-
	Reclassificação de ganhos e perdas incluídos em resultados do exercício .....	(2.619)	-	(2.619)	-
	Impostos.....	127	-	127	-
	Outros movimentos .....	-	-	-	-
	<b>Total outro rendimento integral do exercício .....</b>	<b>(291)</b>	<b>(7.229)</b>	<b>6.938</b>	<b>96,0%</b>
	<b>Total rendimento integral do exercício</b>	<b>3.784</b>	<b>(4.367)</b>	<b>8.151</b>	<b>186,6%</b>



## Grupo Banco Invest

Demonstração das alterações nos capitais próprios consolidados	Capital	Outros instrumentos de capital	Prémios de emissão	Reserva de justo valor	Outras reservas e resultados transitados	Resultado do exercício	Interesses minoritários	Total do capital próprio
<b>Saldo a 31 de dezembro de 2015</b>	<b>59.500</b>	-	-	<b>3.554</b>	<b>33.289</b>	<b>2.869</b>	<b>843</b>	<b>100.055</b>
Outros movimentos registados diretamente no capital próprio								
Alterações de justo valor líquidas de imposto.....	-	-	-	-	-	-	-	-
Pensões – regime transitório .....	-	-	-	-	-	-	-	-
Variações cambiais .....	-	-	-	-	-	-	-	-
Resultado do exercício.....	-	-	-	-	-	4.005	-	4.005
<b>Total de ganhos e perdas reconhecidos no exercício</b>	-	-	-	-	-	<b>4.005</b>	-	<b>4.005</b>
Aumento de capital .....	-	-	-	-	-	-	-	-
Emissão de outros instrumentos de capital .....	-	-	-	-	-	-	-	-
Constituição de reservas.....	-	-	-	(362)	2.869	(2.869)	-	(362)
Dividendos de ações ordinárias .....	-	-	-	-	-	-	-	-
Dividendos antecipados.....	-	-	-	-	(840)	-	-	(840)
Variação de ações próprias.....	-	-	-	-	-	-	70	70
Interesses minoritários .....	-	-	-	-	-	-	-	-
Outros movimentos.....	-	-	-	-	155	-	-	155
<b>Saldo a 31 de dezembro de 2016</b>	<b>59.500</b>	-	-	<b>3.192</b>	<b>35.473</b>	<b>4.005</b>	<b>913</b>	<b>103.083</b>

**Grupo Banco Invest**

Demonstração dos fluxos de caixa consolidada <sup>75</sup>	31-Dez-16	31-Dez-15	Variação 2016 - 2015	
	Milhares €	Milhares €	Milhares €	%
<b>Fluxos de caixa das atividades operacionais</b>				
Juros e proveitos recebidos.....	19.368	17.559	1.809	-
Juros e custos pagos.....	(5.725)	(7.922)	2.197	-
Serviços e comissões recebidas/pagas.....	(438)	335	(773)	-
Recuperações de créditos.....	-	-	-	-
Contribuições para o fundo de pensões.....	-	-	-	-
Pagamentos de caixa a empregados e fornecedores.....	(11.569)	(9.890)	(1.679)	-
<b>Sub-total.....</b>	<b>1.635</b>	<b>82</b>	<b>1.553</b>	<b>-</b>
<b>Variações nos ativos e passivos operacionais</b>				
Disponibilidades de natureza obrigatória e recursos em bancos centrais.....	(112.000)	(74.000)	(38.000)	-
Ativos e passivos financeiros ao justo valor através de resultados.....	11.584	14.644	(3.060)	-
Aplicações em instituições de crédito.....	(5.000)	3.000	(8.000)	-
Recursos de instituições de crédito.....	(497)	(984)	487	-
Crédito a clientes.....	21.121	(60.960)	82.081	-
Recursos de clientes e outros empréstimos.....	14.427	58.606	(44.179)	-
Derivados de cobertura.....	-	-	-	-
Outros ativos e passivos operacionais.....	3.455	(8.270)	11.725	-
<b>Fluxos de caixa líquidos das atividades operacionais, antes de impostos sobre os lucros.....</b>	<b>(65.274)</b>	<b>(67.882)</b>	<b>2.608</b>	<b>3,8%</b>
Impostos sobre os lucros pagos.....	(1.096)	(4.759)	3.663	-
<b>Fluxos de caixa líquidos das atividades operacionais.....</b>	<b>(66.370)</b>	<b>(72.641)</b>	<b>6.271</b>	<b>8,6%</b>
<b>Fluxos de caixa das atividades de investimento</b>				
Aquisição de investimentos em subsidiárias e associadas.....	-	-	-	-
Alienação de investimentos em subsidiárias e associadas.....	(1.716)	(740)	(976)	-
Dividendos recebidos.....	-	-	-	-
Compra de ativos financeiros disponíveis para venda.....	60.467	108.038	(47.571)	-
Venda de ativos financeiros disponíveis para venda.....	(3.557)	(9.265)	5.708	-
Investimentos detidos até à maturidade.....	15.849	(25.065)	40.914	-
Compra de imobilizações.....	-	-	-	-
Venda de imobilizações.....	-	-	-	-
<b>Fluxos de caixa líquidos das atividades de investimento.....</b>	<b>71.043</b>	<b>72.968</b>	<b>(1.925)</b>	<b>-2,6%</b>
<b>Fluxos de caixa das atividades de financiamento</b>				
Aumento de capital.....	-	-	-	-
Emissão de obrigações e outros passivos titulados.....	-	-	-	-
Reembolso de obrigações e outros passivos titulados.....	-	-	-	-
Emissão / reembolso de passivos subordinados.....	-	-	-	-
Ações próprias.....	-	-	-	-
Dividendos pagos.....	(840)	-	(840)	-
<b>Fluxos de caixa líquidos das atividades de financiamento.....</b>	<b>(840)</b>	<b>-</b>	<b>(840)</b>	<b>-</b>
<b>Varição líquida em caixa e seus equivalentes.....</b>	<b>3.833</b>	<b>327</b>	<b>3.506</b>	<b>1.072,3%</b>
Caixa e equivalentes no início do exercício.....	9.732	9.405	327	-
Efeito da alteração da taxa de câmbio em caixa e seus equivalentes.....	-	-	-	-
<b>Varição líquida em caixa e seus equivalentes.....</b>	<b>3.833</b>	<b>327</b>	<b>3.506</b>	<b>1.072,3%</b>
<b>Caixa e equivalentes no fim do exercício</b>	<b>13.565</b>	<b>9.732</b>	<b>3.833</b>	<b>39,4%</b>

<sup>75</sup> Formato da Demonstração dos fluxos de caixa adaptado pela instituição financeira.

## II.7. Grupo Caixa Económica Montepio Geral

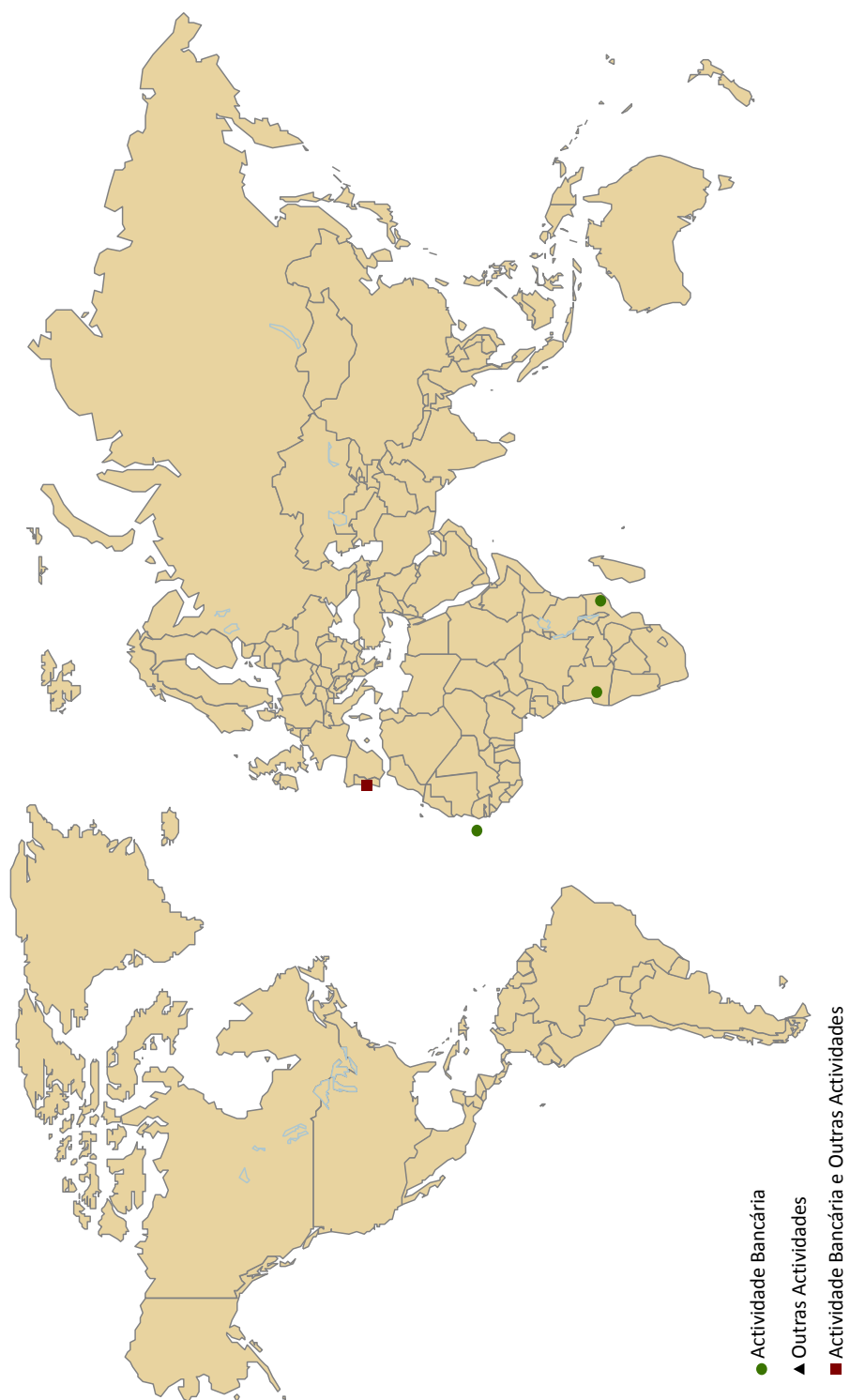


## Grupo Caixa Económica Montepio Geral

### Perímetro de Consolidação

Nacional	Internacional
<b>BANCA</b>	
Caixa Económica Montepio Geral	Banco MG Cabo Verde, Soc. Unipessoal, S.A. Cabo Verde
	Finibanco Angola, S.A. Angola
	Banco Terra Moçambique, S.A. Moçambique
<b>BANCA DE INVESTIMENTO E CAPITAL DE RISCO</b>	
Montepio Investimento, S.A.	
<b>GESTÃO DE ACTIVOS</b>	
Montepio Valor - Sociedade Gestora de Fundos Investimento, S.A.	
<b>GESTÃO DE PARTICIPAÇÕES SOCIAIS</b>	
Montepio Holding SGPS, S.A.	
<b>OUTRAS ENTIDADES FINANCEIRAS</b>	
Montepio Crédito - Instituição Financeira de Crédito, S. A.	
<b>OUTRAS PARTICIPAÇÕES</b>	
SSAGINCENTIVE - Soc. de Serv. Auxiliares e de Gestão de Imóveis, S.A.	
HTA - Hotéis, Turismo e Animação dos Açores, S.A.	
Montepio Gestão Activos Imobiliários, ACE	

Grupo Caixa Económica Montepio Geral



## Grupo Caixa Económica Montepio Geral

Balço consolidado		31-Dez-16	31-Dez-15	Variação 2016 - 2015	
Ativo		Milhares €	Milhares €	Milhares €	%
1.	Caixa e disponibilidades em bancos centrais.....	381.289	424.450	(43.161)	-10,2%
2.	Disponibilidades em outras instituições de crédito .....	69.568	238.007	(168.439)	-70,8%
3.	Ativos financeiros detidos para negociação .....	78.168	51.093	27.075	53,0%
4.	Outros ativos financeiros ao justo valor através de resultados.....	-	-	-	-
5.	Ativos financeiros disponíveis para venda .....	2.399.504	3.068.501	(668.997)	-21,8%
5.1.	Valor bruto.....	2.497.780	3.135.810	(638.030)	-
5.2.	Imparidades .....	(98.276)	(67.309)	(30.967)	-
6.	Aplicações em instituições de crédito .....	559.091	172.044	387.047	225,0%
6.1.	Valor bruto .....	559.091	172.046	387.045	-
6.2.	Imparidades .....	-	(2)	2	-
7.	Crédito a clientes .....	13.861.034	14.662.277	(801.243)	-5,5%
7.1.	Valor bruto .....	15.040.651	15.944.015	(903.364)	-
7.2.	Imparidades .....	(1.179.617)	(1.281.738)	102.121	-
8.	Investimentos detidos até à maturidade .....	1.126.125	161.540	964.585	597,1%
8.1.	Valor bruto.....	1.126.125	161.540	964.585	-
8.2.	Imparidades .....	-	-	-	-
9.	Ativos com acordo de recompra .....	-	-	-	-
10.	Derivados de cobertura.....	-	9	(9)	-100,0%
11.	Ativos não correntes detidos para venda.....	1.230.620	754.899	475.721	63,0%
11.1.	Valor bruto.....	1.379.031	892.164	486.867	-
11.2.	Imparidades .....	(148.411)	(137.265)	(11.146)	-
12.	Propriedades de investimento.....	607.968	692.485	(84.517)	-12,2%
13.	Outros ativos tangíveis.....	237.097	89.115	147.982	166,1%
13.1.	Valor bruto.....	411.404	272.603	138.801	-
13.2.	Imparidades e amortizações .....	(174.307)	(183.488)	9.181	-
14.	Ativos intangíveis.....	34.921	65.862	(30.941)	-47,0%
14.1.	Valor bruto.....	105.121	153.643	(48.522)	-
14.2.	Imparidades e amortizações .....	(70.200)	(87.781)	17.581	-
15.	Investimentos em associadas e filiais excluídas da consolidação.....	4.042	3.909	133	3,4%
15.1.	Valor bruto.....	4.192	5.357	(1.165)	-
15.2.	Imparidades .....	(150)	(1.448)	1.298	-
16.	Ativos por impostos correntes.....	11.855	27.861	(16.006)	-57,4%
17.	Ativos por impostos diferidos.....	521.716	403.506	118.210	29,3%
18.	Provisões técnicas de resseguro cedido .....	-	-	-	-
19.	Outros ativos .....	222.911	329.658	(106.747)	-32,4%
19.1.	Devedores por seguro direto e resseguro cedido .....	-	-	-	-
19.2.	Outros ativos.....	260.759	359.194	(98.435)	-
19.3.	Imparidades .....	(37.848)	(29.536)	(8.312)	-
<b>Total de Ativo</b>		<b>21.345.909</b>	<b>21.145.216</b>	<b>200.693</b>	<b>0,9%</b>

## Grupo Caixa Económica Montepio Geral

Balço consolidado (continuaço)		31-Dez-16	31-Dez-15	Variaço 2016 - 2015	
Passivo		Milhares €	Milhares €	Milhares €	%
1.	Recursos de bancos centrais.....	2.322.947	2.277.258	45.689	2,0%
2.	Passivos financeiros detidos para negociaço.....	26.148	70.289	(44.141)	-62,8%
3.	Outros passivos financeiros ao justo valor atravs de resultados.....	-	-	-	-
4.	Recursos de outras instituies de crdito.....	2.275.940	1.573.131	702.809	44,7%
5.	Recursos de clientes e outros emprstimos.....	12.467.819	12.969.431	(501.612)	-3,9%
6.	Responsabilidades representadas por ttulos.....	1.920.035	2.031.165	(111.130)	-5,5%
7.	Passivos financeiros associados a ativos transferidos.....	-	323.037	(323.037)	-100,0%
8.	Derivados de cobertura.....	-	439	(439)	-100,0%
9.	Passivos no correntes detidos para venda.....	354.781	-	354.781	-
10.	Provises.....	21.820	16.587	5.233	31,5%
11.	Provises tcnicas.....	-	-	-	-
12.	Passivos por impostos correntes.....	1.865	3.069	(1.204)	-39,2%
13.	Passivos por impostos diferidos.....	-	-	-	-
14.	Instrumentos representativos de capital.....	-	-	-	-
15.	Outros passivos subordinados.....	251.028	333.039	(82.011)	-24,6%
16.	Outros passivos.....	247.028	203.625	43.403	21,3%
16.1.	Credores por seguro direto e resseguro.....	-	-	-	-
16.2.	Outros passivos.....	247.028	203.625	43.403	-
<b>Total de Passivo</b>		<b>19.889.411</b>	<b>19.801.070</b>	<b>88.341</b>	<b>0,4%</b>
<b>Capital</b>					
17.	Capital.....	1.770.000	1.500.000	270.000	18,0%
18.	Fundo de participao.....	400.000	400.000	-	0,0%
19.	Outros instrumentos de capital.....	6.323	8.273	(1.950)	-23,6%
20.	Aes prprias.....	(81)	(31.581)	31.500	99,7%
21.	Reservas de reavaliaco.....	(6.860)	(18.805)	11.945	63,5%
22.	Outras reservas e resultados transitados.....	(649.601)	(299.003)	(350.598)	-117,3%
23.	Resultado do exercicio.....	(86.484)	(243.407)	156.923	64,5%
24.	Dividendos antecipados.....	-	-	-	-
25.	Interesses minoritrios.....	23.201	28.669	(5.468)	-19,1%
<b>Total de Capital</b>		<b>1.456.498</b>	<b>1.344.146</b>	<b>112.352</b>	<b>8,4%</b>
<b>Total de Passivo + Capital</b>		<b>21.345.909</b>	<b>21.145.216</b>	<b>200.693</b>	<b>0,9%</b>

## Grupo Caixa Económica Montepio Geral

Demonstração de resultados consolidada		31-Dez-16	31-Dez-15	Variação 2016 - 2015	
		Milhares €	Milhares €	Milhares €	%
1.	Juros e rendimentos similares .....	534.338	643.164	(108.826)	-
2.	Juros e encargos similares .....	281.165	415.645	(134.480)	-
<b>3.</b>	<b>Margem financeira .....</b>	<b>253.173</b>	<b>227.519</b>	<b>25.654</b>	<b>11,3%</b>
4.	Rendimentos de instrumentos de capital .....	11.647	3.636	8.011	-
5.	Rendimentos de serviços e comissões .....	135.963	134.854	1.109	-
6.	Encargos com serviços e comissões .....	(34.474)	(33.044)	(1.430)	-
7.	Resultados de ativos e passivos avaliados ao justo valor através de resultados .....	(18.194)	(13.498)	(4.696)	-
8.	Resultados de ativos financeiros disponíveis para venda .....	53.736	114.451	(60.715)	-
9.	Resultados de reavaliação cambial .....	1.445	16.510	(15.065)	-
10.	Resultados de alienação de outros ativos .....	12.161	482	11.679	-
11.	Prémios líquidos de resseguro .....	-	-	-	-
12.	Custos com sinistros líquidos de resseguro .....	-	-	-	-
13.	Variação das provisões técnicas líquidas de resseguro .....	-	-	-	-
14.	Outros resultados de exploração .....	(43.935)	4.564	(48.499)	-
<b>15.</b>	<b>Produto da atividade .....</b>	<b>371.522</b>	<b>455.474</b>	<b>(83.952)</b>	<b>-18,4%</b>
16.	Custos com pessoal .....	165.505	204.093	(38.588)	-
17.	Gastos gerais administrativos .....	94.024	128.690	(34.666)	-
18.	Amortizações do exercício .....	24.270	26.595	(2.325)	-
19.	Provisões líquidas de reposições e anulações .....	(6.308)	(2.480)	(3.828)	-
20.	Imparidade do crédito líquida de reversões e recuperações .....	182.479	258.681	(76.202)	-
21.	Imparidade de outros ativos financ. líquida de reversões e recuperações .....	44.484	15.997	28.487	-
22.	Imparidade de outros ativos líquida de reversões e recuperações .....	40.833	88.538	(47.705)	-
23.	Diferenças de consolidação negativas .....	-	-	-	-
24.	Resultados de associadas e empreendimentos conjuntos (equivalência patrimonial) .....	250	(3.910)	4.160	-
<b>25.</b>	<b>Resultado antes de impostos e de interesses minoritários .....</b>	<b>(173.515)</b>	<b>(268.550)</b>	<b>95.035</b>	<b>35,4%</b>
26.	Impostos .....	(96.244)	(26.380)	(69.864)	-
26.1.	Correntes .....	1.697	(1.490)	3.187	-
26.2.	Diferidos .....	(97.941)	(24.890)	(73.051)	-
<b>27.</b>	<b>Resultado após impostos antes de interesses minoritários .....</b>	<b>(77.271)</b>	<b>(242.170)</b>	<b>164.899</b>	<b>68,1%</b>
28.	Do qual: Resultado após impostos de operações descontinuadas .....	(7.184)	-	(7.184)	-
29.	Interesses minoritários .....	2.029	1.237	792	-
<b>30.</b>	<b>Resultado do exercício</b>	<b>(86.484)</b>	<b>(243.407)</b>	<b>156.923</b>	<b>64,5%</b>

Demonstração do rendimento integral consolidado		31-Dez-16	31-Dez-15	Variação 2016 - 2015	
		Milhares €	Milhares €	Milhares €	%
<b>Resultado do exercício .....</b>	<b>(86.484)</b>	<b>(243.407)</b>	<b>156.923</b>	<b>64,5%</b>	
Ativos disponíveis para venda .....	(39.730)	(68.488)	28.758	-	
Impostos diferidos .....	13.024	22.197	(9.173)	-	
Perdas atuariais do exercício .....	-	-	-	-	
Outros movimentos .....	(60.284)	1.559	(61.843)	-	
<b>Total outro rendimento integral do exercício .....</b>	<b>(86.990)</b>	<b>(44.732)</b>	<b>(42.258)</b>	<b>-94,5%</b>	
<b>Total rendimento integral do exercício</b>	<b>(173.474)</b>	<b>(288.139)</b>	<b>114.665</b>	<b>39,8%</b>	



## Grupo Caixa Económica Montepio Geral

Demonstração das alterações nos capitais próprios consolidados	Capital	Outros instrumentos de capital	Prémios de emissão	Ações próprias	Reserva de justo valor	Outras reservas e resultados transitados	Resultado do exercício	Interesses minoritários	Total do capital próprio
<b>Saldo a 31 de dezembro de 2015</b>	<b>1.900.000</b>	<b>8.273</b>	-	<b>(31.581)</b>	<b>646</b>	<b>(561.861)</b>	-	<b>28.669</b>	<b>1.344.146</b>
Outros movimentos registados diretamente no capital próprio									
Alterações de justo valor líquidas de imposto.....	-	-	-	-	(7.506)	-	-	-	(7.506)
Pensões – regime transitório .....	-	-	-	-	-	(60.284)	-	-	(60.284)
Variações cambiais .....	-	-	-	-	-	(24.242)	-	(7.982)	(32.224)
Impostos diferidos relativos a variações patrimoniais registadas por contrapartida de reservas .....	-	-	-	-	-	13.024	-	-	13.024
Resultado do exercício .....	-	-	-	-	-	-	(86.484)	2.514	(83.970)
<b>Total de ganhos e perdas reconhecidos no exercício</b>	-	-	-	-	<b>(7.506)</b>	<b>(71.502)</b>	<b>(86.484)</b>	<b>(5.468)</b>	<b>(170.960)</b>
Aumento de capital .....	270.000	-	-	-	-	-	-	-	270.000
Emissão de outros instrumentos de capital.....	-	-	-	-	-	-	-	-	-
Constituição de reservas .....	-	-	-	-	-	-	-	-	-
Dividendos de ações ordinárias .....	-	-	-	-	-	-	-	-	-
Aquisição de valores mobiliários perpétuos subordinados.....	-	(1.950)	-	-	-	-	-	-	(1.950)
Fundo de participação adquirido.....	-	-	-	31.500	-	(13.198)	-	-	18.302
Interesses minoritários .....	-	-	-	-	-	-	-	-	-
Outros movimentos.....	-	-	-	-	-	(3.040)	-	-	(3.040)
<b>Saldo a 31 de dezembro de 2016</b>	<b>2.170.000</b>	<b>6.323</b>	-	<b>(81)</b>	<b>(6.860)</b>	<b>(649.601)</b>	<b>(86.484)</b>	<b>23.201</b>	<b>1.456.498</b>

## Grupo Caixa Económica Montepio Geral

Demonstração dos fluxos de caixa consolidada <sup>76</sup>	31-Dez-16	31-Dez-15	Variação 2016 - 2015	
	Milhares €	Milhares €	Milhares €	%
<b>Fluxos de caixa das atividades operacionais</b>				
Juros e proveitos recebidos.....	511.819	659.357	(147.538)	-
Juros e custos pagos.....	(317.952)	(467.740)	149.788	-
Serviços e comissões recebidas.....	137.795	134.077	3.718	-
Serviços e comissões pagas.....	(34.408)	(33.014)	(1.394)	-
Recuperações de créditos.....	7.154	9.596	(2.442)	-
Contribuições para o fundo de pensões.....	-	-	-	-
Outros pagamentos e recebimentos.....	(96.433)	(27.494)	(68.939)	-
Pagamentos de caixa a empregados e fornecedores.....	(468.438)	(424.292)	(44.146)	-
Impostos.....	13.105	(37.600)	50.705	-
<b>Sub-total.....</b>	<b>(247.358)</b>	<b>(187.110)</b>	<b>(60.248)</b>	-
<b>Variações nos ativos e passivos operacionais</b>				
Disponibilidades de natureza obrigatória e recursos em bancos centrais.....	46.240	(200.000)	246.240	-
Créditos sobre instituições de crédito e clientes.....	248.542	656.962	(408.420)	-
Recursos de instituições de crédito.....	703.001	503.228	199.773	-
Recursos de clientes e outros empréstimos.....	(466.564)	(1.314.435)	847.871	-
Outros ativos e passivos operacionais.....	70.030	(69.510)	139.540	-
<b>Fluxos de caixa líquidos das atividades operacionais.....</b>	<b>353.891</b>	<b>(610.865)</b>	<b>964.756</b>	<b>157,9%</b>
<b>Fluxos de caixa das atividades de investimento</b>				
Cedência de investimentos em subsidiárias e associadas em que resulta perda de controlo.....	(107.176)	-	(107.176)	-
Aquisição de investimentos em subsidiárias e associadas.....	-	(29.374)	29.374	-
Alienação de investimentos em subsidiárias e associadas.....	45.571	-	45.571	-
Dividendos recebidos.....	11.647	3.636	8.011	-
(Compra) / venda de ativos financeiros de negociação.....	(42.390)	21.368	(63.758)	-
(Compra) / venda de ativos financeiros avaliados ao justo valor através de resultados.....	-	-	-	-
Venda de derivados de cobertura.....	-	(104)	104	-
Depósitos detidos com fim de controlo monetário.....	46.770	(120.946)	167.716	-
Compra de ativos financeiros disponíveis para venda.....	-	-	-	-
Venda de ativos financeiros disponíveis para venda.....	665.152	546.944	118.208	-
Juros recebidos de ativos financeiros disponíveis para venda.....	33.497	-	33.497	-
Investimentos detidos até à maturidade.....	(945.741)	(40.846)	(904.895)	-
Venda de outros ativos financeiros.....	(2.244)	14.395	(16.639)	-
Compra de imobilizações.....	(240.821)	(61.128)	(179.693)	-
Venda de imobilizações.....	75.903	(58.488)	134.391	-
<b>Fluxos de caixa líquidos das atividades de investimento.....</b>	<b>(459.832)</b>	<b>275.457</b>	<b>(735.289)</b>	<b>-266,9%</b>
<b>Fluxos de caixa das atividades de financiamento</b>				
Aumento de capital.....	270.000	200.000	70.000	-
Emissão de obrigações e outros passivos titulados.....	1.300.000	641.101	658.899	-
Reembolso de obrigações e outros passivos titulados.....	(1.874.183)	(442.277)	(1.431.906)	-
Emissão / reembolso de passivos subordinados.....	-	-	-	-
Ações próprias.....	18.302	(28.301)	46.603	-
Dividendos pagos.....	-	-	-	-
Recompra do fundo de participação.....	-	-	-	-
Outros instrumentos de capital.....	(2.320)	(758)	(1.562)	-
Outras contas de passivo.....	227.869	(11.206)	239.075	-
<b>Fluxos de caixa líquidos das atividades de financiamento.....</b>	<b>(60.332)</b>	<b>358.559</b>	<b>(418.891)</b>	<b>-116,8%</b>
<b>Variação líquida em caixa e seus equivalentes.....</b>	<b>(166.273)</b>	<b>23.151</b>	<b>(189.424)</b>	<b>-818,2%</b>
Caixa e equivalentes no início do exercício.....	446.044	406.383	39.661	-
Efeito da alteração da taxa de câmbio em caixa e seus equivalentes.....	1.445	16.510	(15.065)	-
<b>Variação líquida em caixa e seus equivalentes.....</b>	<b>(166.273)</b>	<b>23.151</b>	<b>(189.424)</b>	<b>-818,2%</b>
<b>Caixa e equivalentes no fim do exercício</b>	<b>281.216</b>	<b>446.044</b>	<b>(164.828)</b>	<b>-37,0%</b>

<sup>76</sup> Formato da Demonstração dos fluxos de caixa adaptado pela instituição financeira.

## II.8. Grupo Caixa Geral de Depósitos



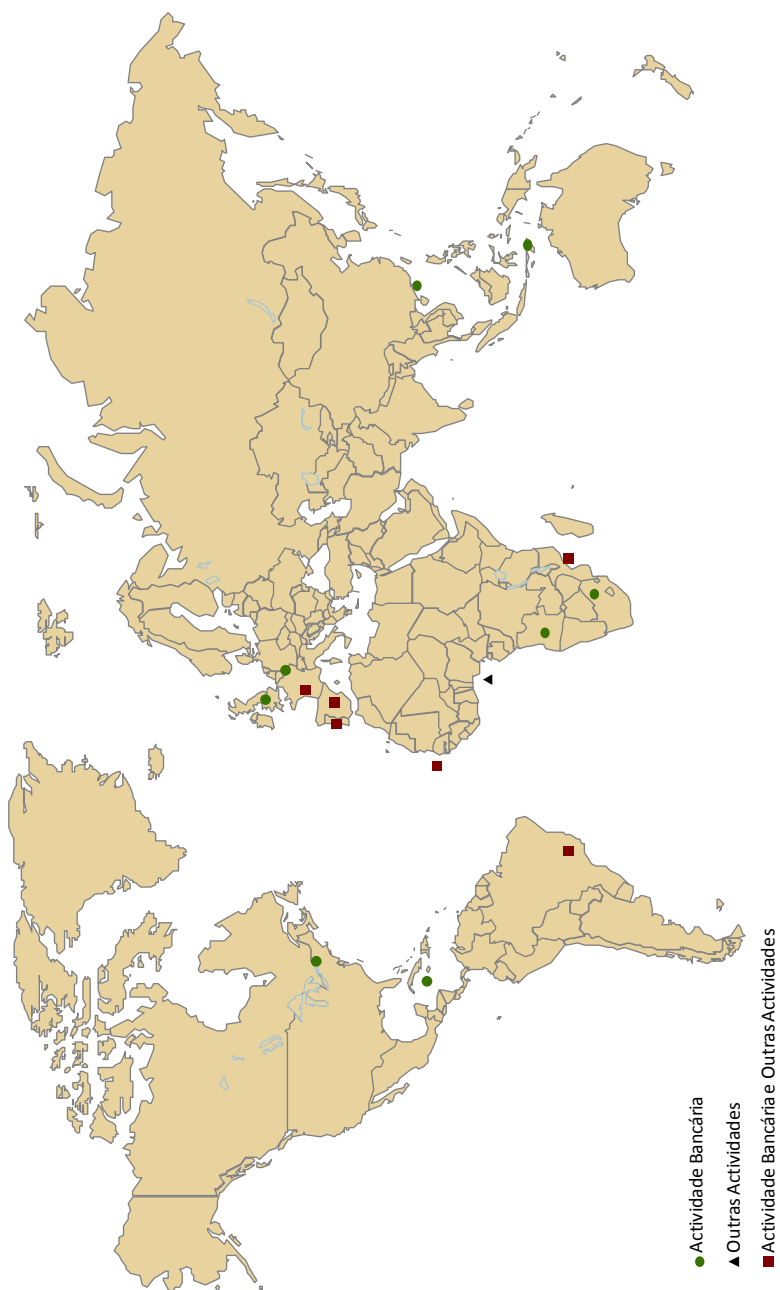
**Caixa Geral  
de Depósitos**

---

## Grupo Caixa Geral de Depósitos

Perímetro de Consolidação		
Nacional	Internacional	
<b>BANCA</b>		
Caixa Geral de Depósitos, S.A.	Sucursal de França	França
	Sucursal do Luxemburgo	Luxemburgo
	Sucursal de Londres	Londres
	Sucursal de Espanha	Espanha
	Sucursal de Nova Iorque	EUA
	Sucursal das Ilhas Caimão	Ilhas Caimão
	Sucursal de Macau	China
	Sucursal de Zhuhai	China
	Sucursal de Timor	Timor-Leste
	Banco Caixa Geral - Espanha	Espanha
	Banco Caixa Geral - Brasil	Brasil
	Banco Nacional Ultramarino	Macau
	B. Comercial do Atlântico	Cabo Verde
	B. Interatlântico	Cabo Verde
	Mercantile Bank Hold.	África do Sul
	Parbanca, SGPS	Moçambique
	B. Com. Invest.	Moçambique
	Partang, SGPS	Angola
	Banco Caixa Geral Angola	Angola
<b>BANCA DE INVESTIMENTO E CAPITAL DE RISCO</b>		
Caixa - Banco de Investimento, S.A.	A Promotora	Cabo Verde
Caixa Capital	CGD Investimentos CVC	Brasil
Caixa Desenvolvimento, SGPS		
<b>GESTÃO DE ACTIVOS</b>		
Caixa Gestão de Activos, SGPS		
Caixa Gest		
CGD Pensões		
Fundger		
<b>CRÉDITO ESPECIALIZADO</b>		
Caixa Leasing e Factoring – IFIC	Promoleasing	Cabo Verde
Locarent		
<b>SERVIÇOS AUXILIARES</b>		
Caixatec- Tecnologias de Informação	Inmobiliaria Caixa Geral	Espanha
Caixanet - Telemática e Comunicações	Imobci	Moçambique
Imocaixa		
Esegur		
Sogrupos Sistemas Informação ACE		
Sogrupos Compras e Serviços Partilhados ACE		
Sogrupos IV Gestão de Imóveis ACE		
Caixa Imobiliário		
<b>OUTRAS PARTICIPAÇÕES</b>		
Parcaixa, SGPS	Banco Internacional São Tomé e Príncipe	São Tomé e Príncipe
Caixa Seguros e Saúde, SGPS		
Caixa Participações, SGPS		
Wolfpart, SGPS		
SIBS		
Cibergradual		
Yunit		

Grupo Caixa Geral de Depósitos



## Grupo Caixa Geral de Depósitos

Balço consolidado		31-Dez-16	31-Dez-15	Variação 2016 - 2015	
Ativo		Milhares €	Milhares €	Milhares €	%
1.	Caixa e disponibilidades em bancos centrais.....	1.840.559	2.879.645	(1.039.086)	-36,1%
2.	Disponibilidades em outras instituições de crédito .....	757.726	773.163	(15.437)	-2,0%
3.	Ativos financeiros detidos para negociação .....	6.434.033	2.549.155	3.884.878	152,4%
4.	Outros ativos financeiros ao justo valor através de resultados .....	719.892	816.722	(96.830)	-11,9%
5.	Ativos financeiros disponíveis para venda .....	7.429.512	15.620.442	(8.190.930)	-52,4%
5.1.	Valor bruto .....	7.908.388	15.981.141	(8.072.753)	-
5.2.	Imparidades .....	(478.876)	(360.699)	(118.177)	-
6.	Aplicações em instituições de crédito .....	3.217.797	4.011.515	(793.718)	-19,8%
6.1.	Valor bruto .....	3.224.922	4.022.909	(797.987)	-
6.2.	Imparidades .....	(7.125)	(11.394)	4.269	-
7.	Crédito a clientes .....	62.866.825	65.759.033	(2.892.208)	-4,4%
7.1.	Valor bruto .....	68.500.222	70.956.739	(2.456.517)	-
7.2.	Imparidades .....	(5.633.397)	(5.197.706)	(435.691)	-
8.	Investimentos detidos até à maturidade.....	433.131	-	433.131	-
8.1.	Valor bruto .....	433.131	-	433.131	-
8.2.	Imparidades .....	-	-	-	-
9.	Ativos com acordo de recompra .....	799.732	1.081.166	(281.434)	-26,0%
10.	Derivados de cobertura .....	9.541	46.468	(36.927)	-79,5%
11.	Ativos não correntes detidos para venda .....	1.426.072	830.402	595.670	71,7%
11.1.	Valor bruto .....	1.948.171	1.241.911	706.260	-
11.2.	Imparidades .....	(522.099)	(411.509)	(110.590)	-
12.	Propriedades de investimento.....	978.263	1.125.044	(146.781)	-13,0%
13.	Outros ativos tangíveis.....	576.503	619.370	(42.867)	-6,9%
13.1.	Valor bruto .....	1.649.019	1.673.410	(24.391)	-
13.2.	Imparidades e amortizações .....	(1.072.516)	(1.054.040)	(18.476)	-
14.	Ativos intangíveis.....	116.178	135.031	(18.853)	-14,0%
14.1.	Valor bruto .....	848.837	830.877	17.960	-
14.2.	Imparidades e amortizações .....	(732.659)	(695.846)	(36.813)	-
15.	Investimentos em associadas e filiais excluídas da consolidação .....	312.338	277.496	34.842	12,6%
15.1.	Valor bruto .....	312.338	277.496	34.842	-
15.2.	Imparidades .....	-	-	-	-
16.	Ativos por impostos correntes.....	41.778	37.126	4.652	12,5%
17.	Ativos por impostos diferidos .....	2.545.785	1.473.917	1.071.868	72,7%
18.	Provisões técnicas de resseguro cedido .....	-	-	-	-
19.	Outros ativos .....	3.041.648	2.865.772	175.876	6,1%
19.1.	Devedores por seguro direto e resseguro cedido.....	-	-	-	-
19.2.	Outros ativos .....	3.444.497	3.111.532	332.965	-
19.3.	Imparidades .....	(402.849)	(245.760)	(157.089)	-
<b>Total de Ativo</b>		<b>93.547.313</b>	<b>100.901.467</b>	<b>(7.354.154)</b>	<b>-7,3%</b>

## Grupo Caixa Geral de Depósitos

Balço consolidado (continuaço)		31-Dez-16	31-Dez-15	Variaço 2016 - 2015	
Passivo		Milhares €	Milhares €	Milhares €	%
1.	Recursos de bancos centrais .....	3.678.151	2.860.376	817.775	28,6%
2.	Passivos financeiros detidos para negociaço .....	-	-	-	-
3.	Outros passivos financeiros ao justo valor atravs de resultados .....	1.695.481	1.738.597	(43.116)	-2,5%
4.	Recursos de outras instituies de crdito .....	2.121.560	2.572.694	(451.134)	-17,5%
5.	Recursos de clientes e outros emprstimos.....	69.680.130	73.426.264	(3.746.134)	-5,1%
6.	Responsabilidades representadas por ttulos .....	4.183.729	6.700.080	(2.516.351)	-37,6%
7.	Passivos financeiros associados a ativos transferidos .....	-	-	-	-
8.	Derivados de cobertura .....	2.197	10.812	(8.615)	-79,7%
9.	Passivos no correntes detidos para venda .....	693.369	-	693.369	-
10.	Provisões.....	1.127.312	992.464	134.848	13,6%
11.	Provisões tcnicas .....	-	-	-	-
12.	Passivos por impostos correntes.....	50.784	15.864	34.920	220,1%
13.	Passivos por impostos diferidos.....	191.045	253.224	(62.179)	-24,6%
14.	Instrumentos representativos de capital.....	-	-	-	-
15.	Outros passivos subordinados .....	2.424.134	2.428.925	(4.791)	-0,2%
16.	Outros passivos .....	3.816.580	3.718.457	98.123	2,6%
16.1.	Credores por seguro direto e resseguro .....	-	-	-	-
16.2.	Outros passivos .....	3.816.580	3.718.457	98.123	-
<b>Total de Passivo</b>		<b>89.664.472</b>	<b>94.717.757</b>	<b>(5.053.285)</b>	<b>-5,3%</b>
<b>Capital</b>					
17.	Capital.....	5.900.000	5.900.000	-	0,0%
18.	Prmios de emisso .....	-	-	-	-
19.	Outros instrumentos de capital .....	-	-	-	-
20.	Aes prprias.....	-	-	-	-
21.	Reservas de justo valor.....	(38.347)	258.816	(297.163)	-114,8%
22.	Outras reservas e resultados transitados .....	(983.706)	(690.702)	(293.004)	-42,4%
23.	Resultado do exercicio.....	(1.859.523)	(171.453)	(1.688.070)	-984,6%
24.	Dividendos antecipados.....	-	-	-	-
25.	Interesses minoritrios .....	864.417	887.049	(22.632)	-2,6%
<b>Total de Capital</b>		<b>3.882.841</b>	<b>6.183.710</b>	<b>(2.300.869)</b>	<b>-37,2%</b>
<b>Total de Passivo + Capital</b>		<b>93.547.313</b>	<b>100.901.467</b>	<b>(7.354.154)</b>	<b>-7,3%</b>

## Grupo Caixa Geral de Depósitos

Demonstração de resultados consolidada		31-Dez-16	31-Dez-15	Variação 2016 - 2015	
		Milhares €	Milhares €	Milhares €	%
1.	Juros e rendimentos similares .....	2.628.032	2.958.069	(330.037)	-
2.	Juros e encargos similares .....	1.483.164	1.844.421	(361.257)	-
<b>3.</b>	<b>Margem financeira .....</b>	<b>1.144.868</b>	<b>1.113.648</b>	<b>31.220</b>	<b>2,8%</b>
4.	Rendimentos de instrumentos de capital .....	52.388	74.267	(21.879)	-
5.	Rendimentos de serviços e comissões .....	584.068	641.952	(57.884)	-
6.	Encargos com serviços e comissões .....	(120.489)	(130.456)	9.967	-
7.	Resultados de ativos e passivos avaliados ao justo valor através de resultados .....	(682)	46.732	(47.414)	-
8.	Resultados de ativos financeiros disponíveis para venda .....	93.985	204.159	(110.174)	-
9.	Resultados de reavaliação cambial .....	29.935	42.772	(12.837)	-
10.	Resultados de alienação de outros ativos .....	(43.781)	56.348	(100.129)	-
11.	Prémios líquidos de resseguro .....	-	-	-	-
12.	Custos com sinistros líquidos de resseguro .....	-	-	-	-
13.	Variação das provisões técnicas líquidas de resseguro .....	-	-	-	-
14.	Outros resultados de exploração .....	(193.141)	(7.410)	(185.731)	-
<b>15.</b>	<b>Produto da atividade .....</b>	<b>1.547.151</b>	<b>2.042.012</b>	<b>(494.861)</b>	<b>-24,2%</b>
16.	Custos com pessoal .....	705.850	820.041	(114.191)	-
17.	Gastos gerais administrativos .....	439.615	466.374	(26.759)	-
18.	Amortizações do exercício .....	94.870	105.896	(11.026)	-
19.	Provisões líquidas de reposições e anulações .....	232.829	37.211	195.618	-
20.	Imparidade do crédito líquida de reversões e recuperações .....	2.396.399	557.259	1.839.140	-
21.	Imparidade de outros ativos financ. líquida de reversões e recuperações .....	-	-	-	-
22.	Imparidade de outros ativos líquida de reversões e recuperações .....	387.714	121.987	265.727	-
23.	Resultados em filiais detidas para venda .....	10.821	(1.610)	12.431	-
24.	Resultados de associadas e empreendimentos conjuntos (equivalência patrimonial) .....	47.480	47.099	381	-
<b>25.</b>	<b>Resultado antes de impostos e de interesses minoritários .....</b>	<b>(2.651.825)</b>	<b>(21.267)</b>	<b>(2.630.558)</b>	<b>-12.369,2%</b>
26.	Impostos .....	(826.654)	60.210	(886.864)	-
26.1.	Correntes .....	(247.019)	152.814	(399.833)	-
26.2.	Diferidos .....	(579.635)	(92.604)	(487.031)	-
<b>27.</b>	<b>Resultado após impostos antes de interesses minoritários .....</b>	<b>(1.825.171)</b>	<b>(81.477)</b>	<b>(1.743.694)</b>	<b>-2.140,1%</b>
28.	Do qual: Resultado após impostos de operações descontinuadas .....	-	-	-	-
29.	Interesses minoritários .....	34.352	89.976	(55.624)	-
<b>30.</b>	<b>Resultado do exercício</b>	<b>(1.859.523)</b>	<b>(171.453)</b>	<b>(1.688.070)</b>	<b>-984,6%</b>

Demonstração do rendimento integral consolidado		31-Dez-16	31-Dez-15	Variação 2016 - 2015	
		Milhares €	Milhares €	Milhares €	%
<b>Resultado do exercício</b>					
	Atribuível aos acionistas .....	(1.859.523)	(171.453)	(1.688.070)	-984,6%
	Atribuível aos minoritários .....	34.352	89.976	(55.624)	-61,8%
<b>Ativos disponíveis para venda</b>					
	Ganhos e perdas no exercício .....	(468.091)	(99.889)	(368.202)	-
	Reclassificação de ganhos e perdas incluídos em resultados do exercício .....	52.141	(138.841)	190.982	-
	Impostos .....	102.481	60.038	42.443	-
	Outros movimentos .....	(146.172)	(46.547)	(99.625)	-
	<b>Total outro rendimento integral do exercício .....</b>	<b>(459.641)</b>	<b>(225.239)</b>	<b>(234.402)</b>	<b>-104,1%</b>
	<b>Total rendimento integral do exercício</b>	<b>(2.284.812)</b>	<b>(306.716)</b>	<b>(1.978.096)</b>	<b>-644,9%</b>



## Grupo Caixa Geral de Depósitos

Demonstração das alterações nos capitais próprios consolidados	Capital	Outros instrumentos de capital	Prémios de emissão	Ações próprias	Reserva de justo valor	Outras reservas e resultados transitados	Resultado do exercício	Interesses minoritários	Total do capital próprio
<b>Saldo a 31 de dezembro de 2015</b>	<b>5.900.000</b>	-	-	-	<b>258.816</b>	<b>(690.702)</b>	<b>(171.453)</b>	<b>887.049</b>	<b>6.183.710</b>
Outros movimentos registados diretamente no capital próprio									-
Alterações de justo valor líquidas de imposto .....	-	-	-	-	(297.163)	(14.869)	-	(1.437)	(313.469)
Pensões – regime transitório.....	-	-	-	-	-	(128.368)	-	-	(128.368)
Variações cambiais .....	-	-	-	-	-	26.073	-	(35.705)	(9.632)
Outros movimentos.....	-	-	-	-	-	(2.462)	-	(5.710)	(8.172)
Resultado do exercício .....	-	-	-	-	-	-	(1.859.523)	34.352	(1.825.171)
<b>Total de ganhos e perdas reconhecidos no exercício</b>	<b>-</b>	<b>-</b>	<b>-</b>	<b>-</b>	<b>(297.163)</b>	<b>(119.626)</b>	<b>(1.859.523)</b>	<b>(8.500)</b>	<b>(2.284.812)</b>
Aumento de capital.....	-	-	-	-	-	-	-	-	-
Emissão de outros instrumentos de capital .....	-	-	-	-	-	-	-	-	-
Constituição de reservas .....	-	-	-	-	-	(171.453)	171.453	-	-
Dividendos de ações ordinárias.....	-	-	-	-	-	-	-	-	-
Dividendos antecipados .....	-	-	-	-	-	-	-	-	-
Varição de ações próprias .....	-	-	-	-	-	-	-	-	-
Interesses minoritários.....	-	-	-	-	-	(1.925)	-	(14.132)	(16.057)
Outros movimentos .....	-	-	-	-	-	-	-	-	-
<b>Saldo a 31 de dezembro de 2016</b>	<b>5.900.000</b>	-	-	-	<b>(38.347)</b>	<b>(983.706)</b>	<b>(1.859.523)</b>	<b>864.417</b>	<b>3.882.841</b>

## Grupo Caixa Geral de Depósitos

Demonstração dos fluxos de caixa consolidada <sup>77</sup>	31-Dez-16	31-Dez-15	Variação 2016 - 2015	
	Milhares €	Milhares €	Milhares €	%
<b>Atividades operacionais</b>				
<b>Fluxos operacionais antes das variações nos ativos e passivos</b>				
Juros, comissões e outros proveitos equiparados recebidos.....	3.240.295	3.631.669	(391.374)	-
Juros, comissões e outros custos equiparados pagos.....	(1.418.609)	(1.818.036)	399.427	-
Recuperações de créditos.....	19.211	21.786	(2.575)	-
Pagamentos de caixa a empregados e fornecedores.....	(1.057.035)	(1.126.606)	69.571	-
Pagamentos e contribuições para fundos de pensões e outros benefícios ...	(102.350)	(105.783)	3.433	-
Outros resultados .....	72.439	113.423	(40.984)	-
<b>Sub-total.....</b>	<b>753.951</b>	<b>716.453</b>	<b>37.498</b>	-
<b>(Aumentos) diminuições nos ativos operacionais:</b>				
Créditos sobre instituições de crédito e clientes .....	2.784.540	(1.113.100)	3.897.640	-
Ativos detidos para negociação e outros ativos avaliados ao justo valor através de resultados .....	(3.874.464)	(601.722)	(3.272.742)	-
Outros ativos .....	(572.792)	592.829	(1.165.620)	-
<b>Sub-total.....</b>	<b>(1.662.716)</b>	<b>(1.121.993)</b>	<b>(540.723)</b>	-
<b>Aumentos (diminuições) nos passivos operacionais</b>				
Recursos de outras instituições de crédito e bancos centrais .....	355.385	(560.408)	915.793	-
Recursos de clientes e outros empréstimos .....	(3.258.075)	2.505.364	(5.763.439)	-
Outros passivos .....	88.471	327.810	(239.338)	-
<b>Sub-total.....</b>	<b>(2.814.219)</b>	<b>2.272.765</b>	<b>(5.086.984)</b>	-
<b>Caixa líquida das atividades operacionais antes dos impostos sobre lucros .....</b>	<b>(3.722.983)</b>	<b>1.867.225</b>	<b>(5.590.209)</b>	<b>-299,4%</b>
Impostos sobre lucros .....	(134.397)	(103.484)	(30.913)	-
<b>Caixa líquida das atividades operacionais .....</b>	<b>(3.857.380)</b>	<b>1.763.741</b>	<b>(5.621.122)</b>	<b>-318,7%</b>
<b>Atividades de investimento</b>				
Rendimentos de instrumentos de capital.....	52.389	74.267	(21.878)	-
Aquisições de filiais e associadas, líquidas de alienações .....	(277.440)	(226.753)	(50.687)	-
Aquisições de ativos financeiros disponíveis para venda, líquidas de alienações.....	6.008.917	154.208	5.854.709	-
Aquisições de ativos tangíveis, intangíveis e propriedades de investimento, líquidas de alienações.....	(102.324)	(93.667)	(8.657)	-
<b>Caixa líquida das atividades de investimento.....</b>	<b>5.681.542</b>	<b>(91.945)</b>	<b>5.773.487</b>	<b>6279,3%</b>
<b>Atividades de financiamento</b>				
Juros de passivos subordinados.....	(76.939)	(120.857)	43.918	-
Juros de responsabilidades representadas por títulos.....	(213.622)	(227.697)	14.075	-
Emissão de passivos subordinados, líquida de reembolsos e recompras .....	(42.168)	-	(42.168)	-
Emissão de responsabilidades representadas por títulos, líquida de reembolsos e recompras .....	(2.406.669)	(453.102)	(1.953.567)	-
<b>Caixa líquida das atividades de financiamento.....</b>	<b>(2.739.398)</b>	<b>(801.656)</b>	<b>(1.937.742)</b>	<b>-241,7%</b>
<b>Aumento (diminuição) líquido de caixa e seus equivalentes.....</b>	<b>(915.237)</b>	<b>870.140</b>	<b>(1.785.377)</b>	<b>-205,2%</b>
Caixa e equivalentes no início do exercício.....	3.652.808	2.996.326	656.482	-
Transferência de saldos para ativos não correntes detidos para venda .....	(21.272)	-	(21.272)	-
Efeito da alteração da taxa de câmbio em caixa e seus equivalentes.....	(118.014)	(213.658)	95.644	-
<b>Varição líquida em caixa e seus equivalentes.....</b>	<b>(915.237)</b>	<b>870.140</b>	<b>(1.785.377)</b>	<b>-205,2%</b>
<b>Caixa e equivalentes no fim do exercício</b>	<b>2.598.285</b>	<b>3.652.808</b>	<b>(1.054.523)</b>	<b>-28,9%</b>

<sup>77</sup> Formato da Demonstração dos fluxos de caixa adaptado pela instituição financeira.

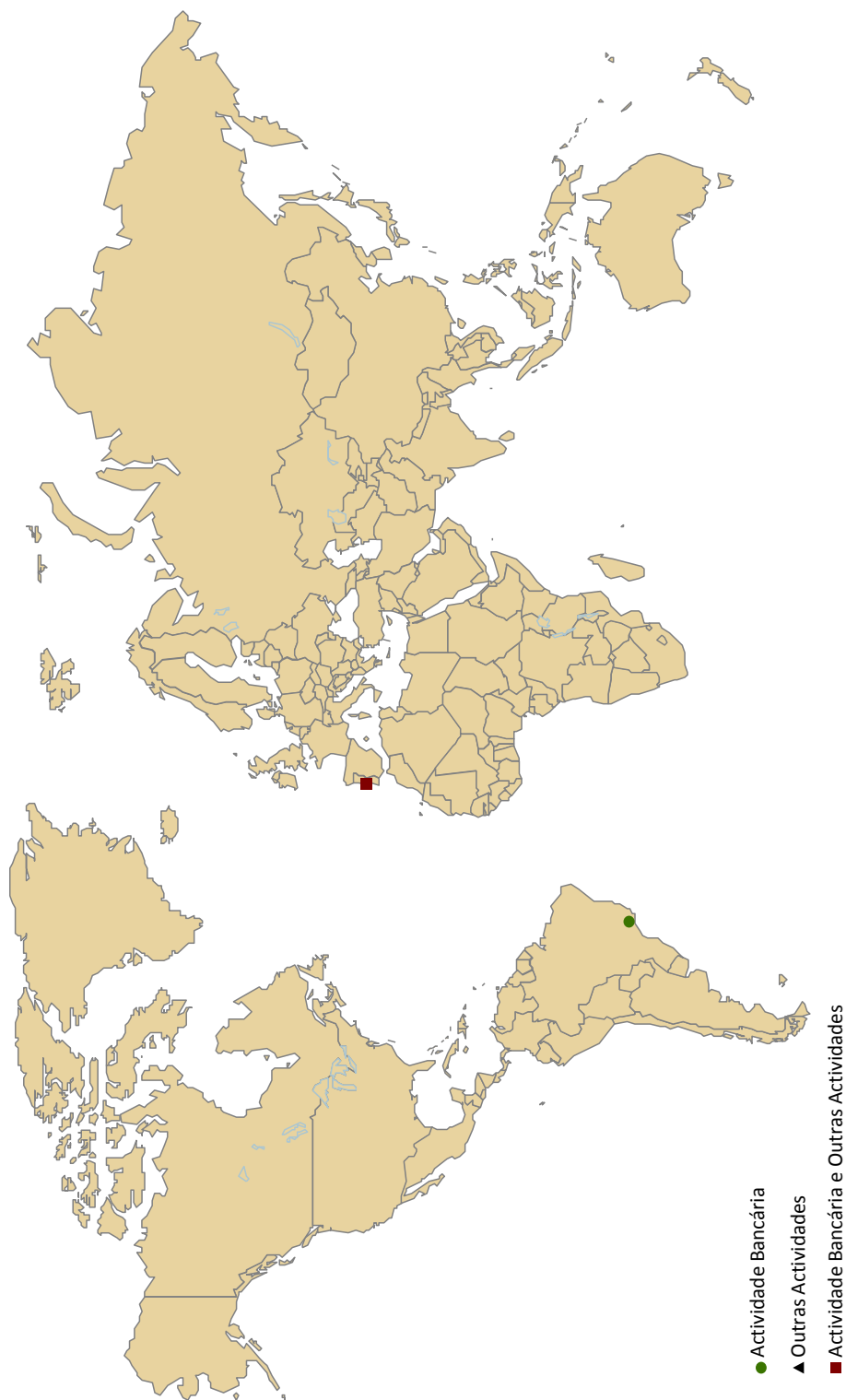
## II.9. Grupo Caixa – Banco de Investimento



**Grupo Caixa - Banco de Investimento**

<b>Perímetro de Consolidação</b>		
<b>Nacional</b>	<b>Internacional</b>	
<b>BANCA DE INVESTIMENTO E CAPITAL DE RISCO</b>		
Caixa - Banco de Investimento, S.A.	Caixa BI Brasil - Serviços de Assessoria Financeira, Ltda.	Brasil
Caixa Capital, SCR, SA	CGD Investimentos Corretora de Valores e Câmbio, SA	Brasil
<b>GESTÃO DE PARTICIPAÇÕES SOCIAIS</b>		
Caixa de Desenvolvimento, SGPS, S.A.		

Grupo Caixa – Banco de Investimento



**Grupo Caixa - Banco de Investimento**

<b>Balço consolidado</b>		<b>31-Dez-16</b>	<b>31-Dez-15</b>	<b>Varição 2016 - 2015</b>	
<b>Ativo</b>	<b>Milhares €</b>	<b>Milhares €</b>	<b>Milhares €</b>	<b>%</b>	
<b>1. Caixa e disponibilidades em bancos centrais .....</b>	<b>12.325</b>	<b>6.149</b>	<b>6.176</b>	<b>100,4%</b>	
<b>2. Disponibilidades em outras instituições de crédito .....</b>	<b>3.750</b>	<b>3.398</b>	<b>352</b>	<b>10,4%</b>	
<b>3. Ativos financeiros detidos para negociação.....</b>	<b>608.021</b>	<b>643.645</b>	<b>(35.624)</b>	<b>-5,5%</b>	
<b>4. Outros ativos financeiros ao justo valor através de resultados .....</b>	<b>28</b>	<b>5.044</b>	<b>(5.016)</b>	<b>-99,4%</b>	
<b>5. Ativos financeiros disponíveis para venda.....</b>	<b>465.289</b>	<b>592.204</b>	<b>(126.915)</b>	<b>-21,4%</b>	
5.1. Valor bruto .....	465.289	592.204	(126.915)	-	
5.2. Imparidades .....	-	-	-	-	
<b>6. Aplicações em instituições de crédito .....</b>	<b>18.103</b>	<b>70.249</b>	<b>(52.146)</b>	<b>-74,2%</b>	
6.1. Valor bruto .....	18.103	70.249	(52.146)	-	
6.2. Imparidades .....	-	-	-	-	
<b>7. Crédito a clientes.....</b>	<b>297.036</b>	<b>358.433</b>	<b>(61.397)</b>	<b>-17,1%</b>	
7.1. Valor bruto .....	345.275	388.374	(43.099)	-	
7.2. Imparidades .....	(48.239)	(29.941)	(18.298)	-	
<b>8. Investimentos detidos até à maturidade.....</b>	<b>-</b>	<b>-</b>	<b>-</b>	<b>-</b>	
8.1. Valor bruto .....	-	-	-	-	
8.2. Imparidades .....	-	-	-	-	
<b>9. Ativos com acordo de recompra .....</b>	<b>-</b>	<b>-</b>	<b>-</b>	<b>-</b>	
<b>10. Derivados de cobertura .....</b>	<b>-</b>	<b>-</b>	<b>-</b>	<b>-</b>	
<b>11. Ativos não correntes detidos para venda .....</b>	<b>-</b>	<b>-</b>	<b>-</b>	<b>-</b>	
11.1. Valor bruto .....	-	-	-	-	
11.2. Imparidades .....	-	-	-	-	
<b>12. Propriedades de investimento .....</b>	<b>-</b>	<b>-</b>	<b>-</b>	<b>-</b>	
<b>13. Outros ativos tangíveis .....</b>	<b>9.499</b>	<b>10.064</b>	<b>(565)</b>	<b>-5,6%</b>	
13.1. Valor bruto .....	21.171	21.307	(136)	-	
13.2. Imparidades e amortizações .....	(11.672)	(11.243)	(429)	-	
<b>14. Ativos intangíveis .....</b>	<b>7.377</b>	<b>5.423</b>	<b>1.954</b>	<b>36,0%</b>	
14.1. Valor bruto .....	13.696	11.019	2.677	-	
14.2. Imparidades e amortizações .....	(6.319)	(5.596)	(723)	-	
<b>15. Investimentos em associadas e filiais excluídas da consolidação .....</b>	<b>5.795</b>	<b>2.735</b>	<b>3.060</b>	<b>111,9%</b>	
15.1. Valor bruto .....	5.795	2.735	3.060	-	
15.2. Imparidades .....	-	-	-	-	
<b>16. Ativos por impostos correntes .....</b>	<b>599</b>	<b>257</b>	<b>342</b>	<b>133,1%</b>	
<b>17. Ativos por impostos diferidos .....</b>	<b>33.390</b>	<b>33.821</b>	<b>(431)</b>	<b>-1,3%</b>	
<b>18. Provisões técnicas de resseguro cedido.....</b>	<b>-</b>	<b>-</b>	<b>-</b>	<b>-</b>	
<b>19. Outros ativos.....</b>	<b>34.109</b>	<b>67.245</b>	<b>(33.136)</b>	<b>-49,3%</b>	
19.1. Devedores por seguro direto e resseguro cedido.....	-	-	-	-	
19.2. Outros ativos .....	77.794	116.138	(38.344)	-	
19.3. Imparidades .....	(43.685)	(48.893)	5.208	-	
<b>Total de Ativo</b>	<b>1.495.321</b>	<b>1.798.667</b>	<b>(303.346)</b>	<b>-16,9%</b>	

**Grupo Caixa - Banco de Investimento**

Balanço consolidado (continuação)	31-Dez-16	31-Dez-15	Variação 2016 - 2015	
	Milhares €	Milhares €	Milhares €	%
<b>Passivo</b>				
1. Recursos de bancos centrais .....	225.908	224.836	1.072	0,5%
2. Passivos financeiros detidos para negociação .....	-	684.079	(684.079)	-100,0%
3. Outros passivos financeiros ao justo valor através de resultados .....	671.570	-	671.570	-
4. Recursos de outras instituições de crédito .....	-	192.090	(192.090)	-100,0%
5. Recursos de clientes e outros empréstimos.....	236.188	293.061	(56.873)	-19,4%
6. Responsabilidades representadas por títulos .....	-	-	-	-
7. Passivos financeiros associados a ativos transferidos .....	-	-	-	-
8. Derivados de cobertura .....	-	170	(170)	-100,0%
9. Passivos não correntes detidos para venda.....	-	-	-	-
10. Provisões.....	4.657	10.041	(5.384)	-53,6%
11. Provisões técnicas .....	-	-	-	-
12. Passivos por impostos correntes.....	78	430	(352)	-81,9%
13. Passivos por impostos diferidos.....	9.293	3.484	5.809	166,7%
14. Instrumentos representativos de capital.....	-	-	-	-
15. Outros passivos subordinados .....	-	-	-	-
16. Outros passivos.....	30.698	69.077	(38.379)	-55,6%
16.1. Credores por seguro direto e resseguro.....	-	-	-	-
16.2. Outros passivos .....	30.698	69.077	(38.379)	-
<b>Total de Passivo</b>	<b>1.178.392</b>	<b>1.477.268</b>	<b>(298.876)</b>	<b>-20,2%</b>
<b>Capital</b>				
17. Capital.....	81.250	81.250	-	0,0%
18. Prémios de emissão.....	-	-	-	-
19. Outros instrumentos de capital .....	-	-	-	-
20. Ações próprias.....	-	-	-	-
21. Reservas de reavaliação.....	(23.059)	(24.396)	1.337	5,5%
22. Outras reservas e resultados transitados .....	257.305	257.488	(183)	-0,1%
23. Resultado do exercício.....	1.433	7.057	(5.624)	-79,7%
24. Dividendos antecipados.....	-	-	-	-
25. Interesses minoritários.....	-	-	-	-
<b>Total de Capital</b>	<b>316.929</b>	<b>321.399</b>	<b>(4.470)</b>	<b>-1,4%</b>
<b>Total de Passivo + Capital</b>	<b>1.495.321</b>	<b>1.798.667</b>	<b>(303.346)</b>	<b>-16,9%</b>

**Grupo Caixa - Banco de Investimento**

Demonstração de resultados consolidada		31-Dez-16	31-Dez-15	Variação 2016 - 2015	
		Milhares €	Milhares €	Milhares €	%
1.	Juros e rendimentos similares.....	157.848	177.304	(19.456)	-
2.	Juros e encargos similares.....	138.238	149.686	(11.448)	-
<b>3.</b>	<b>Margem financeira.....</b>	<b>19.610</b>	<b>27.618</b>	<b>(8.008)</b>	<b>-29,0%</b>
4.	Rendimentos de instrumentos de capital.....	722	-	722	-
5.	Rendimentos de serviços e comissões.....	29.556	42.074	(12.518)	-
6.	Encargos com serviços e comissões.....	(1.149)	(1.078)	(71)	-
7.	Resultados de ativos e passivos avaliados ao justo valor através de resultados.....	20.930	(27.953)	48.883	-
8.	Resultados de ativos financeiros disponíveis para venda.....	(5.446)	6.777	(12.223)	-
9.	Resultados de reavaliação cambial.....	131	75	56	-
10.	Resultados de alienação de outros ativos.....	2	-	2	-
11.	Prémios líquidos de resseguro.....	-	-	-	-
12.	Custos com sinistros líquidos de resseguro.....	-	-	-	-
13.	Variação das provisões técnicas líquidas de resseguro.....	-	-	-	-
14.	Outros resultados de exploração.....	768	2.067	(1.299)	-
<b>15.</b>	<b>Produto da atividade.....</b>	<b>65.124</b>	<b>49.580</b>	<b>15.544</b>	<b>31,4%</b>
16.	Custos com pessoal.....	13.740	14.515	(775)	-
17.	Gastos gerais administrativos.....	8.537	8.742	(205)	-
18.	Amortizações do exercício.....	1.565	1.564	1	-
19.	Provisões líquidas de reposições e anulações.....	(5.385)	(2.726)	(2.659)	-
20.	Imparidade do crédito líquida de reversões e recuperações.....	17.141	1.864	15.277	-
21.	Imparidade de outros ativos financ. líquida de reversões e recuperações.....	16.710	14.163	2.547	-
22.	Imparidade de outros ativos líquida de reversões e recuperações.....	-	56	(56)	-
23.	Diferenças de consolidação negativas.....	-	-	-	-
24.	Resultados de associadas e empreendimentos conjuntos (equivalência patrimonial).....	(199)	(2.288)	2.089	-
<b>25.</b>	<b>Resultado antes de impostos e de interesses minoritários.....</b>	<b>12.617</b>	<b>9.114</b>	<b>3.503</b>	<b>38,4%</b>
26.	Impostos.....	11.184	2.057	9.127	-
26.1.	Correntes.....	1.622	2.128	(506)	-
26.2.	Diferidos.....	9.562	(71)	9.633	-
<b>27.</b>	<b>Resultado após impostos antes de interesses minoritários.....</b>	<b>1.433</b>	<b>7.057</b>	<b>(5.624)</b>	<b>-79,7%</b>
28.	Do qual: Resultado após impostos de operações descontinuadas.....	-	-	-	-
29.	Interesses minoritários.....	-	-	-	-
<b>30.</b>	<b>Resultado do exercício</b>	<b>1.433</b>	<b>7.057</b>	<b>(5.624)</b>	<b>-79,7%</b>

Demonstração do rendimento integral consolidado		31-Dez-16	31-Dez-15	Variação 2016 - 2015	
		Milhares €	Milhares €	Milhares €	%
<b>Resultado do exercício</b>					
	Atribuível aos acionistas.....	1.433	7.057	(5.624)	-79,7%
	Atribuível aos minoritários.....	-	-	-	-
<b>Ativos disponíveis para venda</b>					
	Ganhos e perdas no exercício.....	-	(27.423)	27.423	-
	Reclassificação de ganhos e perdas incluídos em resultados do exercício.....	(12.873)	-	(12.873)	-
	Impostos.....	3.322	7.618	(4.296)	-
	Outros movimentos.....	3.648	(5.101)	8.749	-
	<b>Total outro rendimento integral do exercício.....</b>	<b>(5.903)</b>	<b>(24.906)</b>	<b>19.003</b>	<b>76,3%</b>
	<b>Total rendimento integral do exercício</b>	<b>(4.470)</b>	<b>(17.849)</b>	<b>13.379</b>	<b>75,0%</b>



## Grupo Caixa - Banco de Investimento

Demonstração das alterações nos capitais próprios consolidados	Capital	Outros instrumentos de capital	Prémios de emissão	Ações próprias	Reserva de justo valor	Outras reservas e resultados transitados	Resultado do exercício	Interesses minoritários	Total do capital próprio
<b>Saldo a 31 de dezembro de 2015</b>	<b>81.250</b>	-	-	-	<b>(13.507)</b>	<b>246.599</b>	<b>7.057</b>	-	<b>321.399</b>
Outros movimentos registados diretamente no capital próprio									
Alterações de justo valor líquidas de imposto.....	-	-	-	-	(9.552)	-	-	-	(9.552)
Pensões – regime transitório .....	-	-	-	-	-	-	-	-	-
Outros movimentos.....	-	-	-	-	-	3.649	-	-	3.649
Resultado do exercício .....	-	-	-	-	-	-	1.433	-	1.433
<b>Total de ganhos e perdas reconhecidos no exercício</b>	<b>-</b>	<b>-</b>	<b>-</b>	<b>-</b>	<b>(9.552)</b>	<b>3.649</b>	<b>1.433</b>	<b>-</b>	<b>(4.470)</b>
Aumento de capital .....	-	-	-	-	-	-	-	-	-
Emissão de outros instrumentos de capital.....	-	-	-	-	-	-	-	-	-
Constituição de reservas .....	-	-	-	-	-	7.057	(7.057)	-	-
Dividendos de ações ordinárias .....	-	-	-	-	-	-	-	-	-
Variação de ações próprias.....	-	-	-	-	-	-	-	-	-
Interesses minoritários.....	-	-	-	-	-	-	-	-	-
Outros movimentos.....	-	-	-	-	-	-	-	-	-
<b>Saldo a 31 de dezembro de 2016</b>	<b>81.250</b>	-	-	-	<b>(23.059)</b>	<b>257.305</b>	<b>1.433</b>	-	<b>316.929</b>

**Grupo Caixa - Banco de Investimento**

Demonstração dos fluxos de caixa consolidada	31-Dez-16	31-Dez-15	Variação 2016 - 2015	
	Milhares €	Milhares €	Milhares €	%
<b>Fluxos de caixa das atividades operacionais</b>				
Juros e proveitos recebidos .....	157.421	176.919	(19.498)	-
Juros e custos pagos .....	(139.314)	(151.043)	11.729	-
Serviços e comissões recebidas .....	29.606	42.396	(12.790)	-
Serviços e comissões pagas .....	(542)	(4.525)	3.983	-
Recuperações de créditos .....	-	-	-	-
Contribuições para o fundo de pensões .....	-	-	-	-
Pagamentos de caixa a empregados e fornecedores .....	(22.414)	(20.329)	(2.085)	-
<b>Sub-total .....</b>	<b>24.757</b>	<b>43.418</b>	<b>(18.661)</b>	<b>-</b>
<b>Variações nos ativos e passivos operacionais</b>				
Disponibilidades de natureza obrigatória e recursos em bancos centrais .....	-	-	-	-
Ativos e passivos financeiros ao justo valor através de resultados .....	61.571	127.394	(65.823)	-
Aplicações em instituições de crédito .....	52.134	(13.792)	65.926	-
Recursos de instituições de crédito .....	(190.554)	(180.009)	(10.545)	-
Crédito a clientes .....	42.905	31.038	11.867	-
Recursos de clientes e outros empréstimos .....	(56.260)	28.128	(84.388)	-
Derivados de cobertura .....	-	(142.771)	142.771	-
Outros ativos e passivos operacionais .....	(32.392)	4.096	(36.488)	-
<b>Fluxos de caixa líquidos das atividades operacionais, antes de impostos sobre os lucros .....</b>	<b>(97.839)</b>	<b>(102.498)</b>	<b>4.659</b>	<b>4,5%</b>
Impostos sobre os lucros pagos .....	(5.565)	(2.943)	(2.622)	-
<b>Fluxos de caixa líquidos das atividades operacionais .....</b>	<b>(103.404)</b>	<b>(105.441)</b>	<b>2.037</b>	<b>1,9%</b>
<b>Fluxos de caixa das atividades de investimento</b>				
Aquisição de investimentos em subsidiárias e associadas .....	-	-	-	-
Alienação de investimentos em subsidiárias e associadas .....	-	-	-	-
Dividendos recebidos .....	722	-	722	-
Compra de ativos financeiros disponíveis para venda .....	-	115.352	(115.352)	-
Venda de ativos financeiros disponíveis para venda .....	112.163	-	112.163	-
Investimentos detidos até à maturidade .....	-	-	-	-
Compra de imobilizações .....	(2.954)	(3.011)	57	-
Venda de imobilizações .....	-	-	-	-
<b>Fluxos de caixa líquidos das atividades de investimento .....</b>	<b>109.931</b>	<b>112.341</b>	<b>(2.410)</b>	<b>-2,1%</b>
<b>Fluxos de caixa das atividades de financiamento</b>				
Aumento de capital .....	-	-	-	-
Emissão de obrigações e outros passivos titulados .....	-	-	-	-
Reembolso de obrigações e outros passivos titulados .....	-	-	-	-
Emissão / reembolso de passivos subordinados .....	-	-	-	-
Ações próprias .....	-	-	-	-
Dividendos pagos .....	-	-	-	-
<b>Fluxos de caixa líquidos das atividades de financiamento .....</b>	<b>-</b>	<b>-</b>	<b>-</b>	<b>-</b>
<b>Variação líquida em caixa e seus equivalentes .....</b>	<b>6.527</b>	<b>6.900</b>	<b>(373)</b>	<b>-5,4%</b>
Caixa e equivalentes no início do exercício .....	9.548	2.649	6.899	-
Efeito da alteração da taxa de câmbio em caixa e seus equivalentes .....	-	-	-	-
<b>Variação líquida em caixa e seus equivalentes .....</b>	<b>6.527</b>	<b>6.900</b>	<b>(373)</b>	<b>-5,4%</b>
<b>Caixa e equivalentes no fim do exercício</b>	<b>16.075</b>	<b>9.549</b>	<b>6.526</b>	<b>68,3%</b>

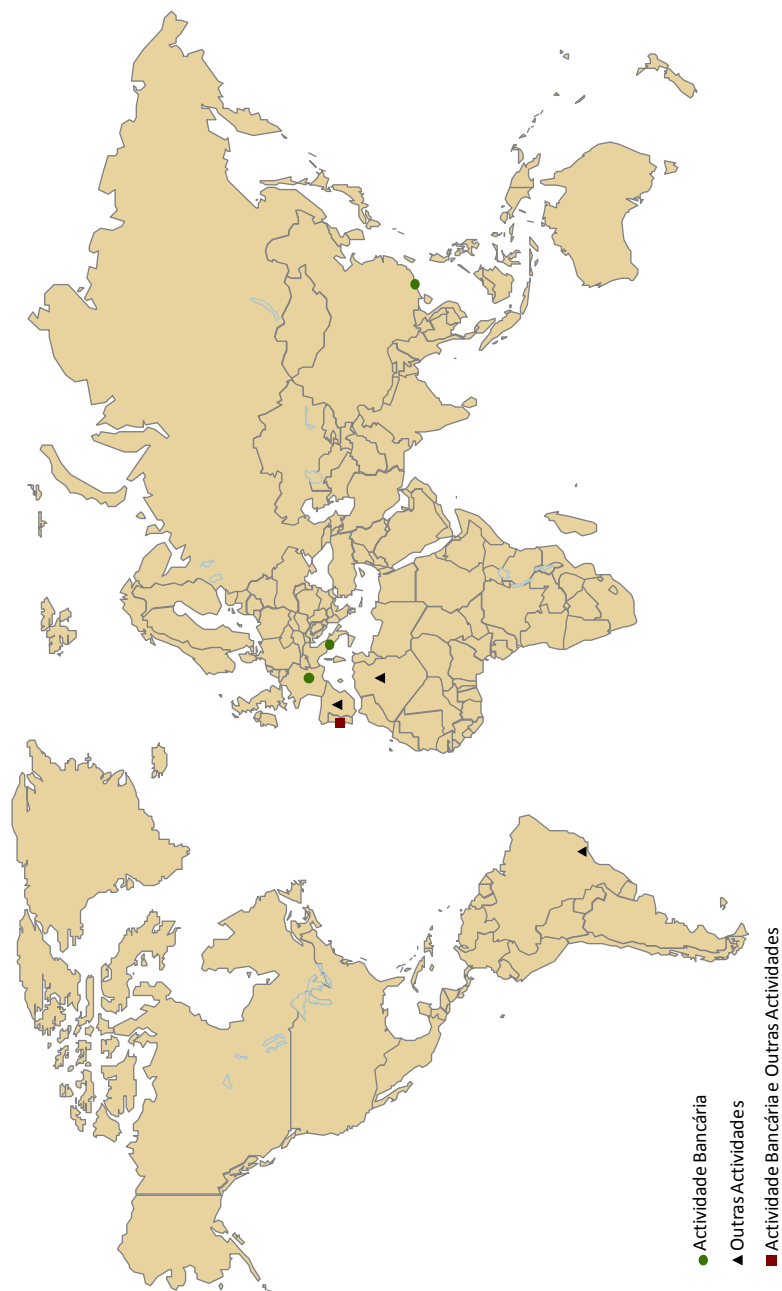
## II.10. Grupo Novo Banco

NOVO BANCO

## Grupo Novo Banco

Perímetro de Consolidação		
Nacional	Internacional	
<b>BANCA</b>		
Novo Banco, S.A.	Novo Banco Ásia, SA	Maca u
Novo Banco dos Açores, S.A.	Banco Delle Tre Venezie, Spa	Itália
BEST - Banco Electrónico de Serviço Total, S.A.	Banque Espírito Santo et de la Vénétie, SA	França
<b>BANCA DE INVESTIMENTO E CAPITAL DE RISCO</b>		
Fundo de Capital de Risco - BES PME Capital Growth		
Fundo FCR PME / NOVO BANCO		
<b>GESTÃO DE ACTIVOS</b>		
ESAF - Espírito Santo Activos Financieros, S.G.P.S., S.A.	Novo Activos Financieros, SA	Espanha
<b>GESTÃO DE PARTICIPAÇÕES SOCIAIS</b>		
NB África, SGPS, S.A.		
ES Tech Ventures, S.G.P.S., S.A.		
GNB Concessões, SGPS, S.A.		
Multipessoal Recursos Humanos - SGPS, S.A.		
BES Beteiligungs, GmbH (BES GMBH)		
<b>SEGUROS E SAÚDE</b>		
GNB - Companhia de Seguros Vida, SA		
GNB - Companhia de Seguros, SA		
<b>OUTRAS ENTIDADES FINANCEIRAS</b>		
Espírito Santo, plc.		
NB Finance, Ltd.		
UNICRE - Instituição Financeira de Crédito, S.A.		
<b>OUTRAS PARTICIPAÇÕES</b>		
Praça do Marquês - Serviços Auxiliares, SA	Novo Banco Servicios Corporativos, SL	Espanha
GNB - Recuperação de Credito, ACE	Espírito Santo Representações, Ltda.	Brasil
GNB - Sistemas de Informação, ACE	IJAR Leasing Algeria	Argélia
GNB - Serviços de Suporte Operacional, ACE	Novo Vanguarda, SL	Espanha
Quinta dos Cónegos - Sociedade Imobiliária, SA		
OBLOG Consulting, SA		
ESEGUR - Espírito Santo Segurança, SA		
Locarent - Companhia Portuguesa de Aluguer de Viaturas, SA		
Nanium, SA		
Ascendi Pinhal Interior - Estradas do Pinhal Interior, S.A.		
FLITPTREL VIII, SA		
Edenred Portugal, SA		
Febagri-Actividades Agropecuárias e Imobiliárias SA		
Autodril - Sociedade Imobiliária, SA		
JCN - IP - Investimentos Imobiliários e Participações, SA		
Portucale - Sociedade De Desenvolvimento Agro - Turístico, SA		
Greenwoods Ecoresorts empreendimentos imobiliários, SA		
Sociedade Imobiliária Quinta D. Manuel I, SA		
Quinta da Areia - Sociedade Imobiliária, SA		
Sociedade Agrícola Turística e Imobiliária da Várzea da Lagoa, SA		
Imalgarve - Sociedade de Investimentos Imobiliários, SA		
Promotur - Empreendimentos Turístico, SA		
Herdade da Boina - Sociedade Imobiliária		
Ribagolfe - Empreendimentos de Golfe, SA		
Benagil - Promoção Imobiliária, SA		
Imoascay - Promoção Imobiliária, SA		
Palexpo Imobiliária, SA		
<b>FUNDOS DE INVESTIMENTO IMOBILIÁRIO</b>		
Fundo de Gestão de Património Imobiliário - FUNGEPI - Novo Banco		
Fundo de Gestão de Património Imobiliário - FUNGEPI - Novo Banco II		
FUNGERE - Fundo de Gestão de Património Imobiliário		
ImoInvestimento - Fundo Especial de Investimento Imobiliário Fechado		
Predilic Capital - Fundo Especial de Investimento Imobiliário Fechado		
Imogestão - Fundo de Investimento Imobiliário Fechado		
Arrábida - Fundo Especial de Investimento Imobiliário Fechado		
Invessfundo VII - Fundo de Investimento Imobiliário Fechado		
NB Logística - Fundo Especial de Investimento Imobiliário Aberto		
NB Património - Fundo de Investimento Imobiliário Aberto		
Fundes - Fundo Especial Investimento Imobiliário Fechado		
NB Arrendamento - Fundo de Invest. Imob. Fechado Arrendamento Habitacional		
Orey Reabilitação Urbana - Fundo de Investimento Imobiliário Fechado		
Fimes Oriente - Fundo de Investimento Imobiliário Fechado		
Fundo de Investimento Imobiliário Fechado Amoreiras		
Fundo de Investimento Imobiliário Fechado Solid		
Asas Invest - Fundo Especial de Investimento Imobiliário Fechado		

Grupo Novo Banco



**Grupo Novo Banco**

<b>Balanço consolidado</b>		<b>31-Dez-16</b>	<b>31-Dez-15</b>	<b>Variação 2016 - 2015</b>	
<b>Ativo</b>		<b>Milhares €</b>	<b>Milhares €</b>	<b>Milhares €</b>	<b>%</b>
<b>1.</b>	<b>Caixa e disponibilidades em bancos centrais.....</b>	<b>1.469.259</b>	<b>775.608</b>	<b>693.651</b>	<b>89,4%</b>
<b>2.</b>	<b>Disponibilidades em outras instituições de crédito .....</b>	<b>370.918</b>	<b>340.209</b>	<b>30.709</b>	<b>9,0%</b>
<b>3.</b>	<b>Ativos financeiros detidos para negociação .....</b>	<b>656.722</b>	<b>775.039</b>	<b>(118.317)</b>	<b>-15,3%</b>
<b>4.</b>	<b>Outros ativos financeiros ao justo valor através de resultados.....</b>	<b>1.203.807</b>	<b>1.526.193</b>	<b>(322.386)</b>	<b>-21,1%</b>
<b>5.</b>	<b>Ativos financeiros disponíveis para venda .....</b>	<b>10.557.972</b>	<b>11.810.712</b>	<b>(1.252.740)</b>	<b>-10,6%</b>
5.1.	Valor bruto.....	11.648.463	12.727.726	(1.079.263)	-
5.2.	Imparidades .....	(1.090.491)	(917.014)	(173.477)	-
<b>6.</b>	<b>Aplicações em instituições de crédito .....</b>	<b>724.167</b>	<b>1.690.628</b>	<b>(966.461)</b>	<b>-57,2%</b>
6.1.	Valor bruto .....	1.196.581	2.110.845	(914.264)	-
6.2.	Imparidades .....	(472.414)	(420.217)	(52.197)	-
<b>7.</b>	<b>Crédito a clientes .....</b>	<b>28.184.426</b>	<b>31.583.759</b>	<b>(3.399.333)</b>	<b>-10,8%</b>
7.1.	Valor bruto .....	33.750.467	37.416.406	(3.665.939)	-
7.2.	Imparidades .....	(5.566.041)	(5.832.647)	266.606	-
<b>8.</b>	<b>Investimentos detidos até à maturidade .....</b>	<b>-</b>	<b>-</b>	<b>-</b>	<b>-</b>
8.1.	Valor bruto.....	-	-	-	-
8.2.	Imparidades .....	-	-	-	-
<b>9.</b>	<b>Ativos com acordo de recompra .....</b>	<b>-</b>	<b>-</b>	<b>-</b>	<b>-</b>
<b>10.</b>	<b>Derivados de cobertura.....</b>	<b>222.769</b>	<b>318.596</b>	<b>(95.827)</b>	<b>-30,1%</b>
<b>11.</b>	<b>Ativos não correntes detidos para venda.....</b>	<b>1.225.135</b>	<b>3.222.806</b>	<b>(1.997.671)</b>	<b>-62,0%</b>
11.1.	Valor bruto.....	1.235.821	4.416.225	(3.180.404)	-
11.2.	Imparidades .....	(10.686)	(1.193.419)	1.182.733	-
<b>12.</b>	<b>Propriedades de investimento.....</b>	<b>1.206.355</b>	<b>54.625</b>	<b>1.151.730</b>	<b>2108,4%</b>
<b>13.</b>	<b>Outros ativos tangíveis.....</b>	<b>206.459</b>	<b>312.437</b>	<b>(105.978)</b>	<b>-33,9%</b>
13.1.	Valor bruto.....	947.448	1.098.237	(150.789)	-
13.2.	Imparidades e amortizações .....	(740.989)	(785.800)	44.811	-
<b>14.</b>	<b>Ativos intangíveis.....</b>	<b>44.663</b>	<b>221.168</b>	<b>(176.505)</b>	<b>-79,8%</b>
14.1.	Valor bruto.....	1.018.055	1.032.154	(14.099)	-
14.2.	Imparidades e amortizações .....	(973.392)	(810.986)	(162.406)	-
<b>15.</b>	<b>Investimentos em associadas e filiais excluídas da consolidação.....</b>	<b>158.650</b>	<b>405.486</b>	<b>(246.836)</b>	<b>-60,9%</b>
15.1.	Valor bruto.....	158.650	405.486	(246.836)	-
15.2.	Imparidades .....	-	-	-	-
<b>16.</b>	<b>Ativos por impostos correntes.....</b>	<b>30.620</b>	<b>38.848</b>	<b>(8.228)</b>	<b>-21,2%</b>
<b>17.</b>	<b>Ativos por impostos diferidos.....</b>	<b>2.603.979</b>	<b>2.523.154</b>	<b>80.825</b>	<b>3,2%</b>
<b>18.</b>	<b>Provisões técnicas de resseguro cedido .....</b>	<b>6.355</b>	<b>7.696</b>	<b>(1.341)</b>	<b>-17,4%</b>
<b>19.</b>	<b>Outros ativos .....</b>	<b>3.460.416</b>	<b>1.910.126</b>	<b>1.550.290</b>	<b>81,2%</b>
19.1.	Devedores por seguro direto e resseguro cedido .....	1.086	3.019	(1.933)	-
19.2.	Outros ativos.....	4.367.183	2.129.560	2.237.623	-
19.3.	Imparidades .....	(907.853)	(222.453)	(685.400)	-
<b>Total de Ativo</b>		<b>52.332.672</b>	<b>57.517.090</b>	<b>(5.184.418)</b>	<b>-9,0%</b>

## Grupo Novo Banco

Balço consolidado (continuaço)		31-Dez-16	31-Dez-15	Variaço 2016 - 2015	
Passivo		Milhares €	Milhares €	Milhares €	%
1.	Recursos de bancos centrais.....	6.410.033	7.632.794	(1.222.761)	-16,0%
2.	Passivos financeiros detidos para negociaço.....	632.831	743.860	(111.029)	-14,9%
3.	Outros passivos financeiros ao justo valor atravs de resultados.....	-	-	-	-
4.	Recursos de outras instituies de crdito.....	3.577.914	4.157.132	(579.218)	-13,9%
5.	Recursos de clientes e outros emprstimos.....	25.989.719	27.582.142	(1.592.423)	-5,8%
6.	Responsabilidades representadas por ttulos.....	3.817.801	4.224.658	(406.857)	-9,6%
7.	Passivos financeiros associados a ativos transferidos.....	-	-	-	-
8.	Derivados de cobertura.....	108.265	77.846	30.419	39,1%
9.	Passivos no correntes detidos para venda.....	750.628	255.602	495.026	193,7%
10.	Provises.....	364.615	465.114	(100.499)	-21,6%
11.	Provises tcnicas.....	1.333.567	1.344.216	(10.649)	-0,8%
12.	Passivos por impostos correntes.....	16.972	38.643	(21.671)	-56,1%
13.	Passivos por impostos diferidos.....	19.301	12.336	6.965	56,5%
14.	Instrumentos representativos de capital.....	-	-	-	-
15.	Outros passivos subordinados.....	48.100	56.260	(8.160)	-14,5%
16.	Outros passivos.....	4.114.973	4.991.113	(876.140)	-17,6%
16.1.	Credores por seguro direto e resseguro.....	10.945	17.301	(6.356)	-
16.2.	Outros passivos.....	4.104.028	4.973.812	(869.784)	-
<b>Total de Passivo</b>		<b>47.184.719</b>	<b>51.581.716</b>	<b>(4.396.997)</b>	<b>-8,5%</b>
<b>Capital</b>					
17.	Capital.....	4.900.000	4.900.000	-	0,0%
18.	Prmios de emisso.....	-	-	-	-
19.	Outros instrumentos de capital.....	-	-	-	-
20.	Aes prprias.....	-	-	-	-
21.	Reservas de reavaliaço.....	(289.082)	(249.747)	(39.335)	-15,7%
22.	Outras reservas e resultados transitados.....	1.244.028	2.158.079	(914.051)	-42,4%
23.	Resultado do exercicio.....	(788.330)	(929.539)	141.209	15,2%
24.	Dividendos antecipados.....	-	-	-	-
25.	Interesses minoritrios.....	81.337	56.581	24.756	43,8%
<b>Total de Capital</b>		<b>5.147.953</b>	<b>5.935.374</b>	<b>(787.421)</b>	<b>-13,3%</b>
<b>Total de Passivo + Capital</b>		<b>52.332.672</b>	<b>57.517.090</b>	<b>(5.184.418)</b>	<b>-9,0%</b>

## Grupo Novo Banco

Demonstração de resultados consolidada		31-Dez-16	31-Dez-15	Variação 2016 - 2015	
		Milhares €	Milhares €	Milhares €	%
1.	Juros e rendimentos similares .....	1.193.354	1.443.156	(249.802)	-
2.	Juros e encargos similares .....	678.870	992.504	(313.634)	-
<b>3.</b>	<b>Margem financeira .....</b>	<b>514.484</b>	<b>450.652</b>	<b>63.832</b>	<b>14,2%</b>
4.	Rendimentos de instrumentos de capital .....	37.832	11.531	26.301	-
5.	Rendimentos de serviços e comissões .....	378.370	471.499	(93.129)	-
6.	Encargos com serviços e comissões .....	(113.003)	(133.454)	20.451	-
7.	Resultados de ativos e passivos avaliados ao justo valor através de resultados .....	22.905	(84.161)	107.066	-
8.	Resultados de ativos financeiros disponíveis para venda .....	116.429	230.761	(114.332)	-
9.	Resultados de reavaliação cambial .....	(6.576)	30.092	(36.668)	-
10.	Resultados de alienação de outros ativos .....	(27.411)	(12.308)	(15.103)	-
11.	Prémios líquidos de resseguro .....	49.201	38.326	10.875	-
12.	Custos com sinistros líquidos de resseguro .....	(167.744)	(237.016)	69.272	-
13.	Variação das provisões técnicas líquidas de resseguro .....	105.345	166.092	(60.747)	-
14.	Outros resultados de exploração .....	26.614	(100.675)	127.289	-
<b>15.</b>	<b>Produto da atividade .....</b>	<b>936.446</b>	<b>831.339</b>	<b>105.107</b>	<b>12,6%</b>
16.	Custos com pessoal .....	303.463	397.564	(94.101)	-
17.	Gastos gerais administrativos .....	231.352	285.384	(54.032)	-
18.	Amortizações do exercício .....	56.061	71.713	(15.652)	-
19.	Provisões líquidas de reposições e anulações .....	52.319	(54.512)	106.831	-
20.	Imparidade do crédito líquida de reversões e recuperações .....	672.578	739.323	(66.745)	-
21.	Imparidade de outros ativos financ. líquida de reversões e recuperações .....	365.883	313.049	52.834	-
22.	Imparidade de outros ativos líquida de reversões e recuperações .....	283.929	60.072	223.857	-
23.	Diferenças de consolidação negativas .....	-	222	(222)	-
24.	Resultados de associadas e empreendimentos conjuntos (equivalência patrimonial) .....	4.074	16.648	(12.574)	-
<b>25.</b>	<b>Resultado antes de impostos e de interesses minoritários .....</b>	<b>(1.025.065)</b>	<b>(964.384)</b>	<b>(60.681)</b>	<b>-6,3%</b>
26.	Impostos .....	(227.594)	(20.091)	(207.503)	-
26.1.	Correntes .....	16.330	58.583	(42.253)	-
26.2.	Diferidos .....	(243.924)	(78.674)	(165.250)	-
<b>27.</b>	<b>Resultado após impostos antes de interesses minoritários .....</b>	<b>(797.471)</b>	<b>(944.293)</b>	<b>146.822</b>	<b>15,5%</b>
28.	Resultado de operações descontinuadas .....	-	-	-	-
29.	Interesses minoritários .....	(9.141)	(14.754)	5.613	-
<b>30.</b>	<b>Resultado do exercício</b>	<b>(788.330)</b>	<b>(929.539)</b>	<b>141.209</b>	<b>15,2%</b>

Demonstração do rendimento integral consolidado		31-Dez-16	31-Dez-15	Variação 2016 - 2015	
		Milhares €	Milhares €	Milhares €	%
<b>Resultado do exercício</b>					
	Atribuível aos acionistas .....	(788.330)	(929.539)	141.209	15,2%
	Atribuível aos minoritários .....	(9.141)	(14.754)	5.613	38,0%
<b>Ativos disponíveis para venda</b>					
	Ganhos e perdas no exercício .....	150.054	295.700	(145.646)	-
	Reclassificação de ganhos e perdas incluídos em resultados do exercício .....	(95.522)	(458.301)	362.779	-
	Impostos .....	(11.396)	32.013	(43.409)	-
	Remensurações de planos de benefícios definidos .....	(82.415)	(48.904)	(33.511)	-
	Outros movimentos .....	11.491	(127.452)	138.943	-
	<b>Total outro rendimento integral do exercício .....</b>	<b>(27.788)</b>	<b>(306.944)</b>	<b>279.156</b>	<b>90,9%</b>
	<b>Total rendimento integral do exercício</b>	<b>(825.259)</b>	<b>(1.251.237)</b>	<b>425.978</b>	<b>34,0%</b>



## Grupo Novo Banco

Demonstração das alterações nos capitais próprios consolidados	Capital	Outros instrumentos de capital	Prémios de emissão	Ações próprias	Reserva de justo valor	Outras reservas e resultados transitados	Resultado do exercício	Interesses minoritários	Total do capital próprio
<b>Saldo a 31 de dezembro de 2015</b>	<b>4.900.000</b>	-	-	-	<b>64.066</b>	<b>1.844.266</b>	<b>(929.539)</b>	<b>56.581</b>	<b>5.935.374</b>
Outros movimentos registados diretamente no capital próprio									
Alterações de justo valor líquidas de imposto .....	-	-	-	-	43.136	-	-	-	43.136
Remensurações de planos de benefícios definidos, líquidos de imposto .....	-	-	-	-	-	(79.563)	-	-	(79.563)
Outro rendimento integral apropriado de associadas .....	-	-	-	-	-	991	-	-	991
Variações cambiais .....	-	-	-	-	-	7.648	-	-	7.648
Resultado do exercício .....	-	-	-	-	-	-	(788.330)	(9.141)	(797.471)
<b>Total de ganhos e perdas reconhecidos no exercício</b>	-	-	-	-	<b>43.136</b>	<b>(70.924)</b>	<b>(788.330)</b>	<b>(9.141)</b>	<b>(825.259)</b>
Aumento de capital .....	-	-	-	-	-	-	-	-	-
Alterações à reserva originária .....	-	-	-	-	-	-	-	-	-
Alteração de perímetro de consolidação .....	-	-	-	-	-	-	-	41.864	41.864
Constituição de reservas .....	-	-	-	-	-	(929.539)	929.539	-	-
Dividendos de ações ordinárias .....	-	-	-	-	-	-	-	-	-
Dividendos antecipados .....	-	-	-	-	-	-	-	-	-
Variação de ações próprias .....	-	-	-	-	-	-	-	-	-
Interesses minoritários .....	-	-	-	-	-	(7.410)	-	(7.967)	(15.377)
Outros movimentos .....	-	-	-	-	-	11.351	-	-	11.351
<b>Saldo a 31 de dezembro de 2016</b>	<b>4.900.000</b>	-	-	-	<b>107.202</b>	<b>847.744</b>	<b>(788.330)</b>	<b>81.337</b>	<b>5.147.953</b>

**Grupo Novo Banco**

Demonstração dos fluxos de caixa consolidada <sup>78</sup>	31-Dez-16	31-Dez-15	Variação 2016 - 2015	
	Milhares €	Milhares €	Milhares €	%
<b>Fluxos de caixa das atividades operacionais</b>				
Juros e proveitos recebidos.....	1.239.421	1.524.438	(285.017)	-
Juros e custos pagos.....	(839.416)	(1.226.873)	387.457	-
Serviços e comissões recebidas.....	378.621	471.675	(93.054)	-
Serviços e comissões pagas.....	(117.259)	(139.498)	22.239	-
Prémios de seguros.....	57.489	51.435	6.054	-
Sinistros de seguros.....	(174.971)	(237.016)	62.045	-
Recuperações de créditos.....	32.270	18.080	14.190	-
Contribuições para o fundo de pensões.....	(120.018)	(96.381)	(23.637)	-
Pagamentos de caixa a empregados e fornecedores.....	(592.678)	(637.882)	45.204	-
<b>Sub-total.....</b>	<b>(136.541)</b>	<b>(272.022)</b>	<b>135.481</b>	<b>-</b>
<b>Variações nos ativos e passivos operacionais</b>				
Disponibilidades de natureza obrigatória e recursos em bancos centrais.....	(1.040.065)	(856.889)	(183.176)	-
Ativos e passivos financeiros ao justo valor através de resultados.....	259.372	524.610	(265.238)	-
Compra de ativos financeiros disponíveis para venda.....	(21.096.305)	(47.976.830)	26.880.525	-
Venda de ativos financeiros disponíveis para venda.....	22.170.396	45.714.174	(23.543.778)	-
Emissão de contratos de investimento de seguros.....	(470.694)	(262.593)	(208.101)	-
Aplicações em instituições de crédito.....	532.267	(82.755)	615.022	-
Recursos de instituições de crédito.....	186.229	1.542.301	(1.356.072)	-
Crédito a clientes.....	1.219.831	2.532.879	(1.313.048)	-
Recursos de clientes e outros empréstimos.....	(1.078.524)	(189.902)	(888.622)	-
Derivados de cobertura.....	(4.482)	20.983	(25.465)	-
Outros ativos e passivos operacionais.....	450.421	58.733	391.688	-
<b>Fluxos de caixa líquidos das atividades operacionais, antes de impostos sobre os lucros.....</b>	<b>991.905</b>	<b>752.689</b>	<b>239.216</b>	<b>31,8%</b>
Impostos sobre os lucros pagos.....	(35.546)	(27.314)	(8.232)	-
<b>Fluxos de caixa líquidos das atividades operacionais</b>	<b>956.359</b>	<b>725.375</b>	<b>230.984</b>	<b>31,8%</b>
<b>Fluxos de caixa das atividades de investimento.....</b>				
Aquisição de investimentos em subsidiárias e associadas.....	-	(7.592)	7.592	-
Alienação de investimentos em subsidiárias e associadas.....	28.179	332.496	(304.317)	-
Dividendos recebidos.....	53.597	15.241	38.356	-
Investimentos detidos até à maturidade.....	-	-	-	-
Compra de imobilizações.....	(15.769)	(22.987)	7.218	-
Venda de imobilizações.....	81.615	2.563	79.052	-
<b>Fluxos de caixa líquidos das atividades de investimento.....</b>	<b>147.622</b>	<b>319.721</b>	<b>(172.099)</b>	<b>-53,8%</b>
<b>Fluxos de caixa das atividades de financiamento</b>				
Aumento de capital.....	-	-	-	-
Emissão de obrigações de caixa e outros passivos titulados.....	835.600	4.593	831.007	-
Reembolso de obrigações de caixa e outros passivos titulados.....	(1.181.446)	(3.135.470)	1.954.024	-
Emissão de passivos subordinados.....	-	-	-	-
Reembolso de passivos subordinados.....	-	(3.605)	3.605	-
Emissão de outros instrumentos de capital.....	-	-	-	-
Ações próprias.....	-	-	-	-
Aumento de capital em subsidiárias.....	-	-	-	-
Dividendos de ações preferenciais pagos.....	-	-	-	-
<b>Fluxos de caixa líquidos das atividades de financiamento.....</b>	<b>(345.846)</b>	<b>(3.134.482)</b>	<b>2.788.636</b>	<b>89,0%</b>
<b>Variação líquida em caixa e seus equivalentes.....</b>	<b>758.135</b>	<b>(2.089.386)</b>	<b>2.847.521</b>	<b>136,3%</b>
Caixa e equivalentes no início do exercício.....	822.521	2.969.044	(2.146.523)	-
Efeito de alterações de perímetro de consolidação.....	-	(15.668)	15.668	-
Efeito da alteração da taxa de câmbio em caixa e seus equivalentes.....	(1.447)	(41.469)	40.022	-
<b>Variação líquida em caixa e seus equivalentes.....</b>	<b>758.135</b>	<b>(2.089.386)</b>	<b>2.847.521</b>	<b>136,3%</b>
<b>Caixa e equivalentes no fim do exercício</b>	<b>1.579.209</b>	<b>822.521</b>	<b>756.688</b>	<b>92,0%</b>

<sup>78</sup> Formato da Demonstração dos fluxos de caixa adaptado pela instituição financeira.

## II.11. Grupo Crédito Agrícola



## Grupo Crédito Agrícola

### Perímetro de Consolidação

**Nacional** **Internacional**

#### BANCA

Caixa Central - Caixa Central de Crédito Agrícola Mútuo, CRL

Caixas de Crédito Agrícola Mútuo

#### BANCA DE INVESTIMENTO E CAPITAL DE RISCO

Agrocapital – Sociedade de Capital de Risco, S.A.

#### GESTÃO DE ACTIVOS

Crédito Agrícola Gest - Sociedade Gestora de Fundos de Investimento Mobiliário S.A.

Crédito Agrícola Imóveis, Unipessoal, Lda.

#### GESTÃO DE PARTICIPAÇÕES SOCIAIS

Crédito Agrícola SGPS S.A.

CCCAM Gestão de Investimentos Unipessoal Lda

CA Seguros e Pensões, SGPS, S.A.

#### SEGUROS E SAÚDE

Crédito Agrícola Seguros

Crédito Agrícola Vida

#### OUTRAS PARTICIPAÇÕES

FENACAM - Federação Nacional das Caixas de Crédito Agrícola Mútuo FCRL

Crédito Agrícola Consult - Assessoria Financeira e de Gestão S.A.

CA Informática - Serviços de Informática S.A.

CA Serviços - Serviços Informáticos e de Gestão - ACE

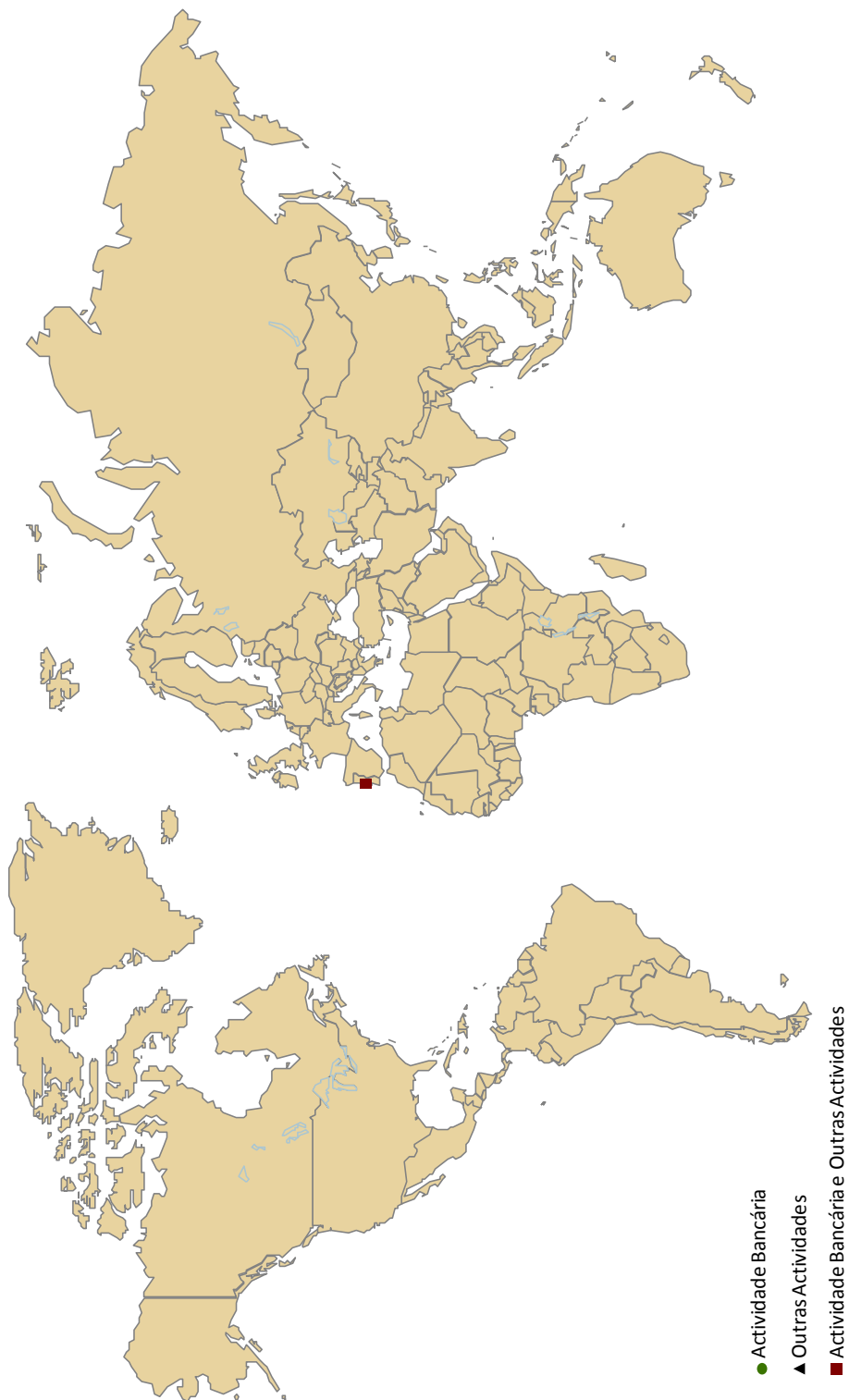
FEIA CA Imobiliário

FIIF CA Arrendamento Habitacional

FCR Agrocapital 1

FI Imovalor CA

Grupo Crédito Agrícola



## Grupo Crédito Agrícola

Balço consolidado		31-Dez-16	31-Dez-15	Variação 2016 - 2015	
Ativo		Milhares €	Milhares €	Milhares €	%
1.	Caixa e disponibilidades em bancos centrais.....	340.138	354.214	(14.076)	-4,0%
2.	Disponibilidades em outras instituições de crédito .....	75.735	67.593	8.142	12,0%
3.	Ativos financeiros detidos para negociação .....	24.910	35.305	(10.395)	-29,4%
4.	Outros ativos financeiros ao justo valor através de resultados.....	85.444	68.204	17.240	25,3%
5.	Ativos financeiros disponíveis para venda .....	3.261.259	5.346.312	(2.085.053)	-39,0%
5.1.	Valor bruto.....	3.263.870	5.352.961	(2.089.091)	-
5.2.	Imparidades .....	(2.611)	(6.649)	4.038	-
6.	Aplicações em instituições de crédito .....	6.035	95.128	(89.093)	-93,7%
6.1.	Valor bruto.....	6.035	95.128	(89.093)	-
6.2.	Imparidades .....	-	-	-	-
7.	Crédito a clientes .....	7.940.905	7.555.017	385.888	5,1%
7.1.	Valor bruto .....	8.651.323	8.373.275	278.048	-
7.2.	Imparidades .....	(710.418)	(818.258)	107.840	-
8.	Investimentos detidos até à maturidade .....	3.663.616	-	3.663.616	-
8.1.	Valor bruto.....	3.663.616	-	3.663.616	-
8.2.	Imparidades .....	-	-	-	-
9.	Ativos com acordo de recompra .....	-	-	-	-
10.	Derivados de cobertura.....	-	-	-	-
11.	Ativos não correntes detidos para venda.....	619.506	668.752	(49.246)	-7,4%
11.1.	Valor bruto.....	743.694	812.779	(69.085)	-
11.2.	Imparidades .....	(124.188)	(144.027)	19.839	-
12.	Propriedades de investimento.....	69.946	82.583	(12.637)	-15,3%
13.	Outros ativos tangíveis.....	243.885	255.279	(11.394)	-4,5%
13.1.	Valor bruto.....	543.736	543.169	567	-
13.2.	Imparidades e amortizações .....	(299.851)	(287.890)	(11.961)	-
14.	Ativos intangíveis.....	63.406	61.212	2.194	3,6%
14.1.	Valor bruto.....	259.601	245.729	13.872	-
14.2.	Imparidades e amortizações .....	(196.195)	(184.517)	(11.678)	-
15.	Investimentos em associadas e filiais excluídas da consolidação.....	2.544	5.116	(2.572)	-50,3%
15.1.	Valor bruto.....	2.544	5.116	(2.572)	-
15.2.	Imparidades .....	-	-	-	-
16.	Ativos por impostos correntes.....	13.224	24.969	(11.745)	-47,0%
17.	Ativos por impostos diferidos.....	161.966	170.524	(8.558)	-5,0%
18.	Provisões técnicas de resseguro cedido .....	-	-	-	-
19.	Outros ativos .....	126.872	145.551	(18.679)	-12,8%
19.1.	Devedores por seguro direto e resseguro cedido .....	5.106	5.150	(44)	-
19.2.	Outros ativos.....	148.931	163.928	(14.997)	-
19.3.	Imparidades .....	(27.165)	(23.527)	(3.638)	-
<b>Total de Ativo</b>		<b>16.699.391</b>	<b>14.935.759</b>	<b>1.763.632</b>	<b>11,8%</b>

## Grupo Crédito Agrícola

Balço consolidado (continuaço)		31-Dez-16	31-Dez-15	Variaço 2016 - 2015	
Passivo		Milhares €	Milhares €	Milhares €	%
1.	Recursos de bancos centrais.....	1.323.160	385.810	937.350	243,0%
2.	Passivos financeiros detidos para negociaço.....	234	4	230	5750,0%
3.	Outros passivos financeiros ao justo valor atravs de resultados.....	-	-	-	-
4.	Recursos de outras instituies de crdito.....	255.743	240.007	15.736	6,6%
5.	Recursos de clientes e outros emprstimos.....	11.726.366	10.910.086	816.280	7,5%
6.	Responsabilidades representadas por ttulos.....	-	-	-	-
7.	Passivos financeiros associados a ativos transferidos.....	-	-	-	-
8.	Derivados de cobertura.....	-	-	-	-
9.	Passivos no correntes detidos para venda.....	-	-	-	-
10.	Provisões.....	11.993	11.326	667	5,9%
11.	Provisões tcnicas.....	1.573.475	1.611.507	(38.032)	-2,4%
12.	Passivos por impostos correntes.....	6.442	7.873	(1.431)	-18,2%
13.	Passivos por impostos diferidos.....	6.612	8.265	(1.653)	-20,0%
14.	Instrumentos representativos de capital.....	1.515	1.634	(119)	-7,3%
15.	Outros passivos subordinados.....	116.534	120.409	(3.875)	-3,2%
16.	Outros passivos.....	433.051	434.034	(983)	-0,2%
16.1.	Credores por seguro direto e resseguro.....	14.071	14.029	42	-
16.2.	Outros passivos.....	418.980	420.005	(1.025)	-
<b>Total de Passivo</b>		<b>15.455.125</b>	<b>13.730.955</b>	<b>1.724.170</b>	<b>12,6%</b>
<b>Capital</b>					
17.	Capital.....	1.033.901	997.213	36.688	3,7%
18.	Prmios de emisso.....	-	-	-	-
19.	Outros instrumentos de capital.....	-	-	-	-
20.	Aes prprias.....	-	-	-	-
21.	Reservas de reavaliaço.....	(1.953)	26.023	(27.976)	-107,5%
22.	Outras reservas e resultados transitados.....	152.354	125.751	26.603	21,2%
23.	Resultado do exercicio.....	58.325	54.112	4.213	7,8%
24.	Dividendos antecipados.....	-	-	-	-
25.	Interesses minoritrios.....	1.639	1.705	(66)	-3,9%
<b>Total de Capital</b>		<b>1.244.266</b>	<b>1.204.804</b>	<b>39.462</b>	<b>3,3%</b>
<b>Total de Passivo + Capital</b>		<b>16.699.391</b>	<b>14.935.759</b>	<b>1.763.632</b>	<b>11,8%</b>

## Grupo Crédito Agrícola

Demonstração de resultados consolidada		31-Dez-16	31-Dez-15	Variação 2016 - 2015	
		Milhares €	Milhares €	Milhares €	%
1.	Juros e rendimentos similares .....	496.551	486.032	10.519	-
2.	Juros e encargos similares .....	169.168	176.385	(7.217)	-
<b>3.</b>	<b>Margem financeira .....</b>	<b>327.383</b>	<b>309.647</b>	<b>17.736</b>	<b>5,7%</b>
4.	Rendimentos de instrumentos de capital .....	1.204	2.005	(801)	-
5.	Rendimentos de serviços e comissões .....	122.850	116.346	6.504	-
6.	Encargos com serviços e comissões .....	(17.706)	(18.066)	360	-
7.	Resultados de ativos e passivos avaliados ao justo valor através de resultados .....	13.442	(15.466)	28.908	-
8.	Resultados de ativos financeiros disponíveis para venda .....	41.239	104.938	(63.699)	-
9.	Resultados de reavaliação cambial .....	1.768	2.737	(969)	-
10.	Resultados de alienação de outros ativos .....	(21.255)	(6.669)	(14.586)	-
11.	Prémios líquidos de resseguro .....	405.451	405.451	-	-
12.	Custos com sinistros líquidos de resseguro .....	(246.564)	(246.564)	-	-
13.	Variação das provisões técnicas líquidas de resseguro .....	(139.226)	(139.226)	-	-
14.	Outros resultados de exploração .....	(203.585)	79	(203.664)	-
<b>15.</b>	<b>Produto da atividade .....</b>	<b>285.001</b>	<b>515.212</b>	<b>(230.211)</b>	<b>-44,7%</b>
16.	Custos com pessoal .....	201.091	193.296	7.795	-
17.	Gastos gerais administrativos .....	112.685	108.147	4.538	-
18.	Amortizações do exercício .....	27.567	27.473	94	-
19.	Provisões líquidas de reposições e anulações .....	(180.081)	5.843	(185.924)	-
20.	Imparidade do crédito líquida de reversões e recuperações .....	(8.033)	75.883	(83.916)	-
21.	Imparidade de outros ativos financ. líquida de reversões e recuperações .....	962	(555)	1.517	-
22.	Imparidade de outros ativos líquida de reversões e recuperações .....	36.252	31.771	4.481	-
23.	Diferenças de consolidação negativas .....	-	-	-	-
24.	Resultados de associadas e empreendimentos conjuntos (equivalência patrimonial) .....	304	(227)	531	-
<b>25.</b>	<b>Resultado antes de impostos e de interesses minoritários .....</b>	<b>94.862</b>	<b>73.127</b>	<b>21.735</b>	<b>29,7%</b>
26.	Impostos .....	36.420	18.755	17.665	-
26.1.	Correntes .....	24.275	27.355	(3.080)	-
26.2.	Diferidos .....	12.145	(8.600)	20.745	-
<b>27.</b>	<b>Resultado após impostos antes de interesses minoritários .....</b>	<b>58.442</b>	<b>54.372</b>	<b>4.070</b>	<b>7,5%</b>
28.	Do qual: Resultado após impostos de operações descontinuadas .....	-	-	-	-
29.	Interesses minoritários .....	117	260	(143)	-
<b>30.</b>	<b>Resultado do exercício</b>	<b>58.325</b>	<b>54.112</b>	<b>4.213</b>	<b>7,8%</b>

Demonstração do rendimento integral consolidado		31-Dez-16	31-Dez-15	Variação 2016 - 2015	
		Milhares €	Milhares €	Milhares €	%
<b>Resultado do exercício</b>					
	Atribuível aos acionistas .....	58.325	54.112	4.213	7,8%
	Atribuível aos minoritários .....	117	260	(143)	-55,0%
<b>Ativos disponíveis para venda</b>					
	Ganhos e perdas no exercício .....	(19.875)	(37.482)	17.607	-
	Reclassificação de ganhos e perdas incluídos em resultados do exercício .....	(9.321)	(44.669)	35.348	-
	Impostos .....	6.037	23.170	(17.133)	-
	Outros movimentos .....	(4.934)	(5.831)	897	-
	<b>Total outro rendimento integral do exercício .....</b>	<b>(28.093)</b>	<b>(64.812)</b>	<b>36.719</b>	<b>56,7%</b>
	<b>Total rendimento integral do exercício</b>	<b>30.349</b>	<b>(10.440)</b>	<b>40.789</b>	<b>390,7%</b>



## Grupo Crédito Agrícola

Demonstração das alterações nos capitais próprios consolidados	Capital	Outros instrumentos de capital	Prémios de emissão	Ações próprias	Reserva de justo valor	Outras reservas e resultados transitados	Resultado do exercício	Interesses minoritários	Total do capital próprio
<b>Saldo a 31 de dezembro de 2015</b>	<b>997.213</b>	-	-	-	<b>26.023</b>	<b>125.751</b>	<b>54.112</b>	<b>1.705</b>	<b>1.204.804</b>
Outros movimentos registados diretamente no capital próprio									
Alterações de justo valor líquidas de imposto .....	-	-	-	-	(27.976)	-	-	-	(27.976)
Pensões – regime transitório .....	-	-	-	-	-	-	-	-	-
Variações cambiais .....	-	-	-	-	-	-	-	-	-
Resultado do exercício .....	-	-	-	-	-	-	58.325	-	58.325
<b>Total de ganhos e perdas reconhecidos no exercício</b>	<b>-</b>	<b>-</b>	<b>-</b>	<b>-</b>	<b>(27.976)</b>	<b>-</b>	<b>58.325</b>	<b>-</b>	<b>30.349</b>
Aumento de capital .....	20.934	-	-	-	-	(20.934)	-	-	-
Emissão de outros instrumentos de capital .....	-	-	-	-	-	-	-	-	-
Constituição de reservas .....	-	-	-	-	-	54.112	(54.112)	-	-
Dividendos de ações ordinárias .....	-	-	-	-	-	-	-	-	-
Dividendos antecipados .....	-	-	-	-	-	-	-	-	-
Variação de ações próprias .....	-	-	-	-	-	-	-	-	-
Interesses minoritários .....	-	-	-	-	-	-	-	(66)	(66)
Outros movimentos .....	15.754	-	-	-	-	(6.575)	-	-	9.179
<b>Saldo a 31 de dezembro de 2016</b>	<b>1.033.901</b>	<b>-</b>	<b>-</b>	<b>-</b>	<b>(1.953)</b>	<b>152.354</b>	<b>58.325</b>	<b>1.639</b>	<b>1.244.266</b>

## Grupo Crédito Agrícola

Demonstração dos fluxos de caixa consolidada	31-Dez-16	31-Dez-15	Variação 2016 - 2015	
	Milhares €	Milhares €	Milhares €	%
<b>Fluxos de caixa das atividades operacionais</b>				
Juros e proveitos recebidos.....	496.551	486.032	10.519	-
Juros e custos pagos.....	(169.168)	(176.385)	7.217	-
Serviços e comissões recebidas.....	122.850	116.347	6.503	-
Serviços e comissões pagas.....	(17.706)	(18.066)	360	-
Recuperações de créditos.....	27.175	24.566	2.609	-
Contribuições para o fundo de pensões.....	(4.337)	(706)	(3.631)	-
Pagamentos de caixa a empregados e fornecedores.....	(309.439)	(300.737)	(8.702)	-
<b>Sub-total.....</b>	<b>145.926</b>	<b>131.051</b>	<b>14.875</b>	<b>-</b>
<b>Variações nos ativos e passivos operacionais</b>				
Disponibilidades de natureza obrigatória e recursos em bancos centrais.....	1.323.160	385.810	937.350	-
Ativos e passivos financeiros ao justo valor através de resultados.....	6.595	(9.880)	16.475	-
Aplicações em instituições de crédito.....	89.093	(91.934)	181.027	-
Recursos de instituições de crédito.....	953.086	(490.565)	1.443.651	-
Crédito a clientes.....	(378.155)	(369.539)	(8.616)	-
Recursos de clientes e outros empréstimos.....	816.280	373.477	442.803	-
Derivados de cobertura.....	-	-	-	-
Outros ativos e passivos operacionais.....	(1.344.199)	(295.869)	(1.048.330)	-
<b>Fluxos de caixa líquidos das atividades operacionais, antes de impostos sobre os lucros.....</b>	<b>1.611.786</b>	<b>(367.449)</b>	<b>1.979.235</b>	<b>538,6%</b>
Impostos sobre os lucros pagos.....	(13.164)	(88.548)	75.384	-
<b>Fluxos de caixa líquidos das atividades operacionais.....</b>	<b>1.598.622</b>	<b>(455.997)</b>	<b>2.054.619</b>	<b>450,6%</b>
<b>Fluxos de caixa das atividades de investimento</b>				
Aquisição de investimentos em subsidiárias e associadas.....	-	-	-	-
Alienação de investimentos em subsidiárias e associadas.....	2.463	48	2.415	-
Dividendos recebidos.....	1.203	2.004	(801)	-
Compra de ativos financeiros disponíveis para venda.....	-	-	-	-
Venda de ativos financeiros disponíveis para venda.....	2.068.626	402.446	1.666.180	-
Investimentos detidos até à maturidade.....	(3.663.616)	-	(3.663.616)	-
Compra de imobilizações.....	(25.111)	(14.558)	(10.553)	-
Venda de imobilizações.....	-	-	-	-
<b>Fluxos de caixa líquidos das atividades de investimento.....</b>	<b>(1.616.435)</b>	<b>389.940</b>	<b>(2.006.375)</b>	<b>-514,5%</b>
<b>Fluxos de caixa das atividades de financiamento</b>				
Aumento de capital.....	15.755	8.329	7.426	-
Emissão de obrigações e outros passivos titulados.....	-	-	-	-
Reembolso de obrigações e outros passivos titulados.....	-	-	-	-
Emissão / reembolso de passivos subordinados.....	(3.876)	(22.125)	18.249	-
Ações próprias.....	-	-	-	-
Dividendos pagos.....	-	-	-	-
<b>Fluxos de caixa líquidos das atividades de financiamento.....</b>	<b>11.879</b>	<b>(13.796)</b>	<b>25.675</b>	<b>186,1%</b>
<b>Variação líquida em caixa e seus equivalentes.....</b>	<b>(5.934)</b>	<b>(79.853)</b>	<b>73.919</b>	<b>92,6%</b>
Caixa e equivalentes no início do exercício.....	421.807	501.660	(79.853)	-
Efeito da alteração da taxa de câmbio em caixa e seus equivalentes.....	-	-	-	-
<b>Variação líquida em caixa e seus equivalentes.....</b>	<b>(5.934)</b>	<b>(79.853)</b>	<b>73.919</b>	<b>92,6%</b>
<b>Caixa e equivalentes no fim do exercício</b>	<b>415.873</b>	<b>421.807</b>	<b>(5.934)</b>	<b>-1,4%</b>

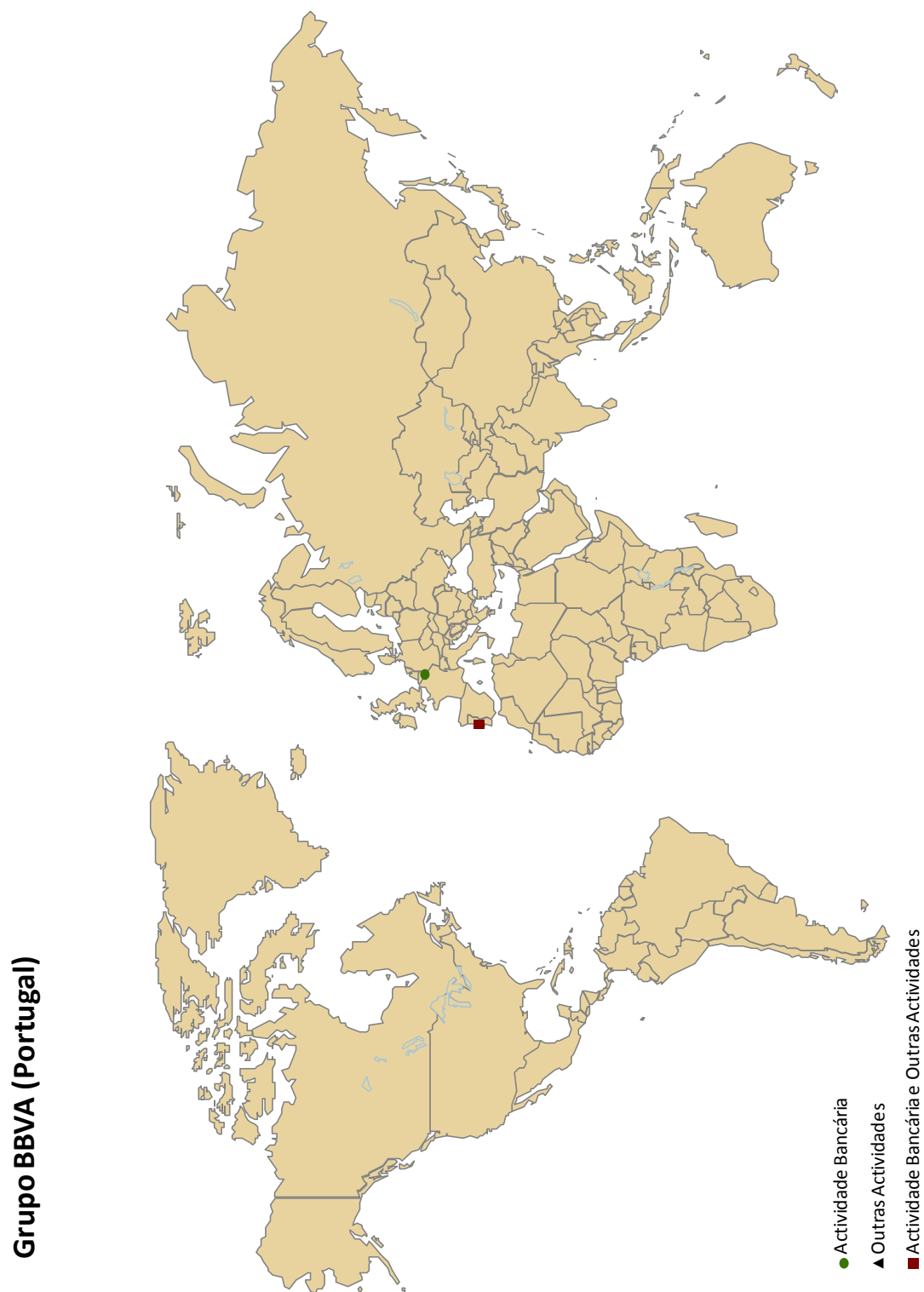
## II.12. Grupo BBVA (Portugal)

**BBVA**

**Grupo BBVA (Portugal)**

<b>Perímetro de Consolidação</b>		
<b>Nacional</b>	<b>Internacional</b>	
<b>BANCA</b>		
Banco Bilbao Vizcaya Argentaria (Portugal), S.A.		
<b>GESTÃO DE ACTIVOS</b>		
BBVA Fundos - Sociedade Gestora de Fundos de Pensões, S.A.		
<b>OUTRAS ENTIDADES FINANCEIRAS</b>		
	Invesco Management, nº1, S.A.	Luxemburgo
	Invesco Management, nº2, S.A.	Luxemburgo

Grupo BBVA (Portugal)



**Grupo BBVA (Portugal)**

<b>Balço consolidado</b>		<b>31-Dez-16</b>	<b>31-Dez-15</b>	<b>Varição 2016 - 2015</b>	
<b>Ativo</b>		<b>Milhares €</b>	<b>Milhares €</b>	<b>Milhares €</b>	<b>%</b>
<b>1.</b>	<b>Caixa e disponibilidades em bancos centrais.....</b>	<b>243.237</b>	<b>741.871</b>	<b>(498.634)</b>	<b>-67,2%</b>
<b>2.</b>	<b>Disponibilidades em outras instituições de crédito .....</b>	<b>354.805</b>	<b>274.289</b>	<b>80.516</b>	<b>29,4%</b>
<b>3.</b>	<b>Ativos financeiros detidos para negociação .....</b>	<b>55.313</b>	<b>59.643</b>	<b>(4.330)</b>	<b>-7,3%</b>
<b>4.</b>	<b>Outros ativos financeiros ao justo valor através de resultados.....</b>	-	-	-	-
<b>5.</b>	<b>Ativos financeiros disponíveis para venda .....</b>	<b>36.301</b>	<b>34.998</b>	<b>1.303</b>	<b>3,7%</b>
	5.1. Valor bruto.....	36.301	34.998	1.303	-
	5.2. Imparidades .....	-	-	-	-
<b>6.</b>	<b>Aplicações em instituições de crédito .....</b>	<b>54.376</b>	<b>62.910</b>	<b>(8.534)</b>	<b>-13,6%</b>
	6.1. Valor bruto.....	54.376	62.910	(8.534)	-
	6.2. Imparidades .....	-	-	-	-
<b>7.</b>	<b>Crédito a clientes .....</b>	<b>3.052.330</b>	<b>3.393.508</b>	<b>(341.178)</b>	<b>-10,1%</b>
	7.1. Valor bruto.....	3.052.330	3.393.508	(341.178)	-
	7.2. Imparidades .....	-	-	-	-
<b>8.</b>	<b>Investimentos detidos até à maturidade .....</b>	-	-	-	-
	8.1. Valor bruto.....	-	-	-	-
	8.2. Imparidades .....	-	-	-	-
<b>9.</b>	<b>Ativos com acordo de recompra .....</b>	-	-	-	-
<b>10.</b>	<b>Derivados de cobertura.....</b>	-	<b>369</b>	<b>(369)</b>	<b>-100,0%</b>
<b>11.</b>	<b>Ativos não correntes detidos para venda.....</b>	<b>375</b>	<b>364</b>	<b>11</b>	<b>3,0%</b>
	11.1. Valor bruto.....	375	364	11	-
	11.2. Imparidades .....	-	-	-	-
<b>12.</b>	<b>Propriedades de investimento.....</b>	-	-	-	-
<b>13.</b>	<b>Outros ativos tangíveis.....</b>	<b>12.067</b>	<b>16.745</b>	<b>(4.678)</b>	<b>-27,9%</b>
	13.1. Valor bruto.....	72.540	79.226	(6.686)	-
	13.2. Imparidades e amortizações .....	(60.473)	(62.481)	2.008	-
<b>14.</b>	<b>Ativos intangíveis.....</b>	<b>10.267</b>	<b>16.933</b>	<b>(6.666)</b>	<b>-39,4%</b>
	14.1. Valor bruto.....	32.864	33.051	(187)	-
	14.2. Imparidades e amortizações .....	(22.597)	(16.118)	(6.479)	-
<b>15.</b>	<b>Investimentos em associadas e filiais excluídas da consolidação.....</b>	-	-	-	-
	15.1. Valor bruto.....	-	-	-	-
	15.2. Imparidades .....	-	-	-	-
<b>16.</b>	<b>Ativos por impostos correntes.....</b>	<b>576</b>	<b>213</b>	<b>363</b>	<b>170,4%</b>
<b>17.</b>	<b>Ativos por impostos diferidos.....</b>	<b>90.180</b>	<b>97.495</b>	<b>(7.315)</b>	<b>-7,5%</b>
<b>18.</b>	<b>Provisões técnicas de resseguro cedido .....</b>	-	-	-	-
<b>19.</b>	<b>Outros ativos .....</b>	<b>89.672</b>	<b>67.748</b>	<b>21.924</b>	<b>32,4%</b>
	19.1. Devedores por seguro direto e resseguro cedido .....	-	-	-	-
	19.2. Outros ativos.....	108.552	84.352	24.200	-
	19.3. Imparidades .....	(18.880)	(16.604)	(2.276)	-
<b>Total de Ativo</b>		<b>3.999.499</b>	<b>4.767.086</b>	<b>(767.587)</b>	<b>-16,1%</b>

**Grupo BBVA (Portugal)**

<b>Balanço consolidado (continuação)</b>		<b>31-Dez-16</b>	<b>31-Dez-15</b>	<b>Variação 2016 - 2015</b>	
<b>Passivo</b>		<b>Milhares €</b>	<b>Milhares €</b>	<b>Milhares €</b>	<b>%</b>
1.	Recursos de bancos centrais.....	100.000	100.140	(140)	-0,1%
2.	Passivos financeiros detidos para negociação.....	49.694	56.558	(6.864)	-12,1%
3.	Outros passivos financeiros ao justo valor através de resultados.....	-	-	-	-
4.	Recursos de outras instituições de crédito.....	1.698.197	1.717.039	(18.842)	-1,1%
5.	Recursos de clientes e outros empréstimos.....	1.856.700	2.576.229	(719.529)	-27,9%
6.	Responsabilidades representadas por títulos.....	-	-	-	-
7.	Passivos financeiros associados a ativos transferidos.....	-	-	-	-
8.	Derivados de cobertura.....	7.122	9.083	(1.961)	-21,6%
9.	Passivos não correntes detidos para venda.....	-	-	-	-
10.	Provisões.....	14.023	19.033	(5.010)	-26,3%
11.	Provisões técnicas.....	-	-	-	-
12.	Passivos por impostos correntes.....	-	401	(401)	-100,0%
13.	Passivos por impostos diferidos.....	781	279	502	179,9%
14.	Instrumentos representativos de capital.....	-	-	-	-
15.	Outros passivos subordinados.....	-	-	-	-
16.	Outros passivos.....	36.586	52.551	(15.965)	-30,4%
	16.1. Credores por seguro direto e resseguro.....	-	-	-	-
	16.2. Outros passivos.....	36.586	52.551	(15.965)	-
	<b>Total de Passivo</b>	<b>3.763.103</b>	<b>4.531.313</b>	<b>(768.210)</b>	<b>-17,0%</b>
<b>Capital</b>					
17.	Capital.....	530.000	530.000	-	0,0%
18.	Prémios de emissão.....	7.008	7.008	-	0,0%
19.	Outros instrumentos de capital.....	-	-	-	-
20.	Ações próprias.....	-	-	-	-
21.	Reservas de reavaliação.....	(62.169)	(66.837)	4.668	7,0%
22.	Outras reservas e resultados transitados.....	(235.147)	(237.471)	2.324	1,0%
23.	Resultado do exercício.....	(3.296)	3.073	(6.369)	-207,3%
24.	Dividendos antecipados.....	-	-	-	-
25.	Interesses minoritários.....	-	-	-	-
	<b>Total de Capital</b>	<b>236.396</b>	<b>235.773</b>	<b>623</b>	<b>0,3%</b>
	<b>Total de Passivo + Capital</b>	<b>3.999.499</b>	<b>4.767.086</b>	<b>(767.587)</b>	<b>-16,1%</b>

## Grupo BBVA (Portugal)

Demonstração de resultados consolidada		31-Dez-16	31-Dez-15	Variação 2016 - 2015	
		Milhares €	Milhares €	Milhares €	%
1.	Juros e rendimentos similares .....	68.196	97.755	(29.559)	-
2.	Juros e encargos similares .....	29.850	54.342	(24.492)	-
<b>3.</b>	<b>Margem financeira .....</b>	<b>38.346</b>	<b>43.413</b>	<b>(5.067)</b>	<b>-11,7%</b>
4.	Rendimentos de instrumentos de capital .....	1.971	486	1.485	-
5.	Rendimentos de serviços e comissões .....	33.645	33.448	197	-
6.	Encargos com serviços e comissões .....	(6.550)	(5.549)	(1.001)	-
7.	Resultados de ativos e passivos avaliados ao justo valor através de resultados .....	(2.231)	10.940	(13.171)	-
8.	Resultados de ativos financeiros disponíveis para venda .....	(705)	1.745	(2.450)	-
9.	Resultados de reavaliação cambial .....	1.462	1.337	125	-
10.	Resultados de alienação de outros ativos .....	(552)	(181)	(371)	-
11.	Prémios líquidos de resseguro .....	-	-	-	-
12.	Custos com sinistros líquidos de resseguro .....	-	-	-	-
13.	Variação das provisões técnicas líquidas de resseguro .....	-	-	-	-
14.	Outros resultados de exploração .....	(1.771)	6.875	(8.646)	-
<b>15.</b>	<b>Produto da atividade .....</b>	<b>63.615</b>	<b>92.514</b>	<b>(28.899)</b>	<b>-31,2%</b>
16.	Custos com pessoal .....	22.169	48.172	(26.003)	-
17.	Gastos gerais administrativos .....	29.716	31.032	(1.316)	-
18.	Amortizações do exercício .....	8.016	8.415	(399)	-
19.	Provisões líquidas de reposições e anulações .....	(4.436)	(213)	(4.223)	-
20.	Imparidade do crédito líquida de reversões e recuperações .....	(647)	(2.068)	1.421	-
21.	Imparidade de outros ativos financ. líquida de reversões e recuperações .....	-	-	-	-
22.	Imparidade de outros ativos líquida de reversões e recuperações .....	615	352	263	-
23.	Diferenças de consolidação negativas .....	-	-	-	-
24.	Resultados de associadas e empreendimentos conjuntos (equivalência patrimonial) .....	-	-	-	-
<b>25.</b>	<b>Resultado antes de impostos e de interesses minoritários .....</b>	<b>8.182</b>	<b>6.824</b>	<b>1.358</b>	<b>19,9%</b>
26.	Impostos .....	11.478	3.751	7.727	-
26.1.	Correntes .....	4.164	4.030	134	-
26.2.	Diferidos .....	7.314	(279)	7.593	-
<b>27.</b>	<b>Resultado após impostos antes de interesses minoritários .....</b>	<b>(3.296)</b>	<b>3.073</b>	<b>(6.369)</b>	<b>-207,3%</b>
28.	Do qual: Resultado após impostos de operações descontinuadas .....	-	-	-	-
29.	Interesses minoritários .....	-	-	-	-
<b>30.</b>	<b>Resultado do exercício</b>	<b>(3.296)</b>	<b>3.073</b>	<b>(6.369)</b>	<b>-207,3%</b>

Demonstração do rendimento integral consolidado		31-Dez-16	31-Dez-15	Variação 2016 - 2015	
		Milhares €	Milhares €	Milhares €	%
<b>Resultado do exercício</b>		<b>(3.296)</b>	<b>3.073</b>	<b>(6.369)</b>	<b>-207,3%</b>
<b>Ativos disponíveis para venda</b>					
	Ganhos e perdas no exercício .....	1.970	(2.837)	4.807	-
	Reclassificação de ganhos e perdas incluídos em resultados do exercício .....	-	-	-	-
	Impostos .....	(503)	724	(1.227)	-
	Outros movimentos .....	2.445	(5.652)	8.097	-
<b>Total outro rendimento integral do exercício .....</b>		<b>3.912</b>	<b>(7.765)</b>	<b>11.677</b>	<b>150,4%</b>
<b>Total rendimento integral do exercício</b>		<b>616</b>	<b>(4.692)</b>	<b>5.308</b>	<b>113,1%</b>



## Grupo BBVA (Portugal)

Demonstração das alterações nos capitais próprios consolidados	Capital	Prémios de emissão	Outros instrumentos de capital	Ações próprias	Reserva de justo valor	Outras reservas e resultados transitados	Resultado do exercício	Interesses minoritários	Total do capital próprio
<b>Saldo a 31 de dezembro de 2015</b>	<b>530.000</b>	<b>7.008</b>	-	-	<b>(66.837)</b>	<b>(237.471)</b>	<b>3.073</b>	-	<b>235.773</b>
Outros movimentos registados diretamente no capital próprio									
Alterações de justo valor líquidas de imposto .....	-	-	-	-	-	-	-	-	-
Pensões - desvios atuariais .....	-	-	-	-	-	-	-	-	-
Outros movimentos .....	-	-	-	-	-	-	-	-	-
Resultado do exercício .....	-	-	-	-	-	-	(3.296)	-	(3.296)
<b>Total de ganhos e perdas reconhecidos no exercício</b>	-	-	-	-	-	-	<b>(3.296)</b>	-	<b>(3.296)</b>
Aumento de capital .....	-	-	-	-	-	-	-	-	-
Emissão de outros instrumentos de capital .....	-	-	-	-	-	-	-	-	-
Transferência para reservas e resultados transitados .....	-	-	-	-	-	3.073	(3.073)	-	-
Distribuição de resultados .....	-	-	-	-	-	-	-	-	-
Variação de ações próprias .....	-	-	-	-	-	-	-	-	-
Interesses que não controlam .....	-	-	-	-	-	-	-	-	-
Outros movimentos .....	-	-	-	-	4.668	(749)	-	-	3.919
<b>Saldo a 31 de dezembro de 2016</b>	<b>530.000</b>	<b>7.008</b>	-	-	<b>(62.169)</b>	<b>(235.147)</b>	<b>(3.296)</b>	-	<b>236.396</b>

**Grupo BBVA (Portugal)**

Demonstração dos fluxos de caixa consolidada <sup>79</sup>	31-Dez-16	31-Dez-15	Variação 2016 - 2015	
	Milhares €	Milhares €	Milhares €	%
<b>Fluxos de caixa das atividades operacionais</b>				
Juros e comissões recebidos .....	104.075	133.004	(28.929)	-
Juros e comissões pagos.....	(39.582)	(54.378)	14.796	-
Recuperações de créditos .....	-	-	-	-
Contribuições para o fundo de pensões.....	(41.312)	(5.712)	(35.600)	-
Pagamentos de caixa a empregados e fornecedores .....	(29.650)	(75.838)	46.188	-
<b>Sub-total .....</b>	<b>(6.469)</b>	<b>(2.924)</b>	<b>(3.545)</b>	<b>-</b>
<b>Variações nos ativos e passivos operacionais</b>				
Disponibilidades de natureza obrigatória e recursos em bancos centrais.	-	-	-	-
Ativos e passivos financeiros ao justo valor através de resultados .....	(9)	(6.608)	6.599	-
Aplicações em instituições de crédito .....	8.535	76.411	(67.876)	-
Recursos de instituições de crédito .....	(18.064)	(327.176)	309.112	-
Crédito a clientes.....	337.241	1.243.027	(905.786)	-
Recursos de clientes e outros empréstimos .....	(720.140)	(34.544)	(685.596)	-
Derivados de cobertura.....	-	-	-	-
Outros ativos e passivos operacionais.....	(22.284)	(11.337)	(10.947)	-
<b>Fluxos de caixa líquidos das atividades operacionais, antes de impostos</b>				
<b>sobre os lucros .....</b>	<b>(421.190)</b>	<b>936.849</b>	<b>(1.358.039)</b>	<b>-145,0%</b>
Impostos sobre os lucros pagos .....	(4.928)	(4.026)	(902)	-
<b>Fluxos de caixa líquidos das atividades operacionais.....</b>	<b>(426.118)</b>	<b>932.823</b>	<b>(1.358.941)</b>	<b>-145,7%</b>
<b>Fluxos de caixa das atividades de investimento</b>				
Aquisição de investimentos em subsidiárias e associadas.....	-	-	-	-
Alienação de investimentos em subsidiárias e associadas .....	-	-	-	-
Dividendos recebidos .....	1.971	486	1.485	-
Compra de ativos financeiros disponíveis para venda.....	-	-	-	-
Venda de ativos financeiros disponíveis para venda .....	-	-	-	-
Investimentos detidos até à maturidade.....	-	-	-	-
Compra de imobilizações .....	(1.340)	(5.461)	4.121	-
Venda de imobilizações .....	7.369	4.258	3.111	-
<b>Fluxos de caixa líquidos das atividades de investimento .....</b>	<b>8.000</b>	<b>(717)</b>	<b>8.717</b>	<b>1215,8%</b>
<b>Fluxos de caixa das atividades de financiamento</b>				
Aumento de capital .....	-	-	-	-
Emissão de obrigações e outros passivos titulados .....	-	-	-	-
Reembolso de obrigações e outros passivos titulados .....	-	-	-	-
Emissão / reembolso de passivos subordinados .....	-	-	-	-
Ações próprias.....	-	-	-	-
Dividendos pagos .....	-	-	-	-
<b>Fluxos de caixa líquidos das atividades de financiamento .....</b>	<b>-</b>	<b>-</b>	<b>-</b>	<b>-</b>
<b>Varição líquida em caixa e seus equivalentes .....</b>	<b>(418.118)</b>	<b>932.106</b>	<b>(1.350.224)</b>	<b>-144,9%</b>
Caixa e equivalentes no início do exercício .....	1.016.160	84.054	932.106	-
Efeito da alteração da taxa de câmbio em caixa e seus equivalentes .....	-	-	-	-
<b>Varição líquida em caixa e seus equivalentes .....</b>	<b>(418.118)</b>	<b>932.106</b>	<b>(1.350.224)</b>	<b>-144,9%</b>
<b>Caixa e equivalentes no fim do exercício</b>	<b>598.042</b>	<b>1.016.160</b>	<b>(418.118)</b>	<b>-41,1%</b>

<sup>79</sup> Formato da Demonstração dos fluxos de caixa adaptado pela instituição financeira.

## II.13. Grupo Credibom



**Grupo Banco Credibom**

**Perímetro de Consolidação**

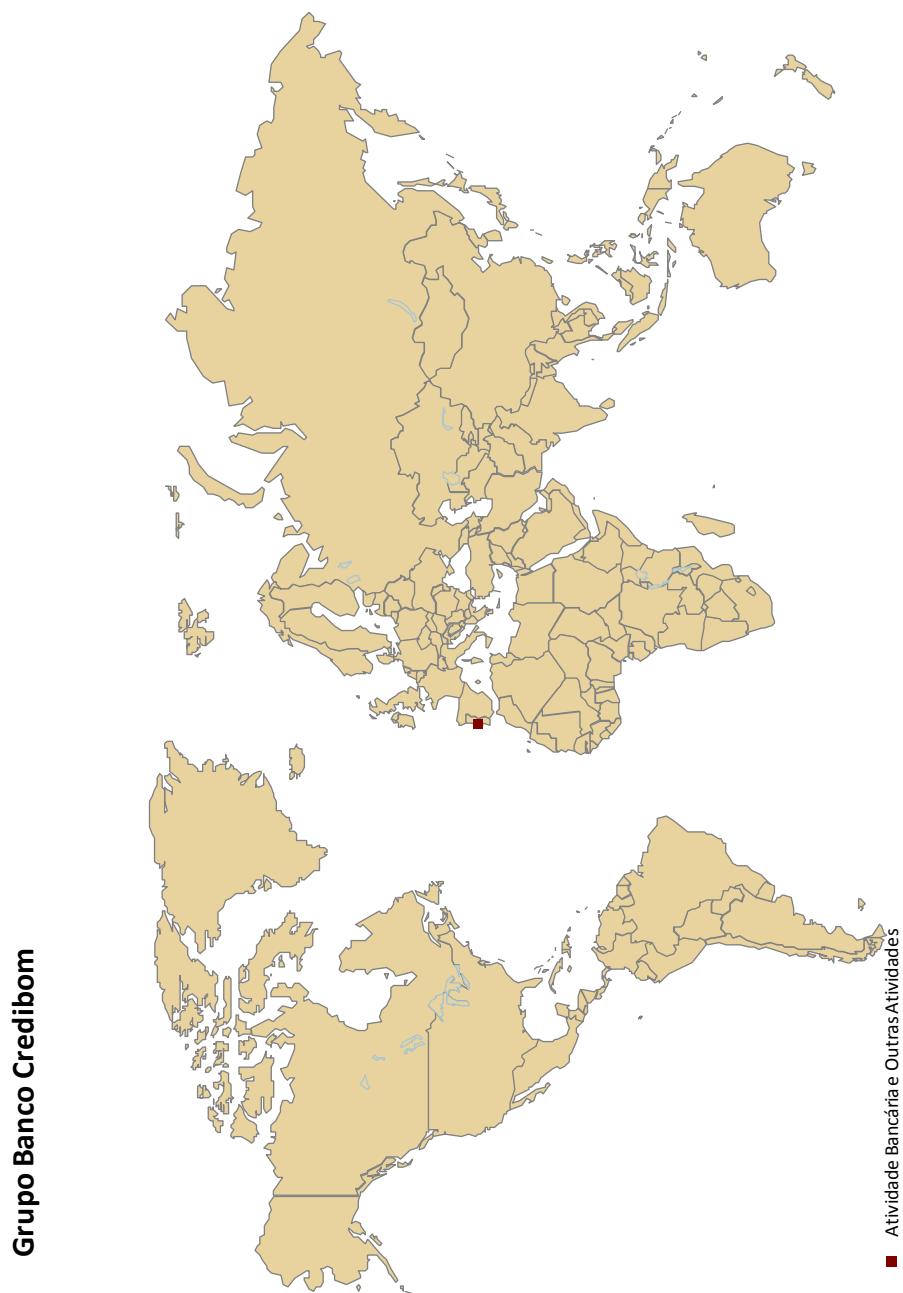
Nacional	Internacional
<b>BANCA</b>	
Banco Credibom, S.A.	
<b>OUTRAS PARTICIPAÇÕES</b>	
Thetis Finance nº1	

**BANCA**

Banco Credibom, S.A.

**OUTRAS PARTICIPAÇÕES**

Thetis Finance nº1



## Grupo Banco Credibom

Balço consolidado		31-Dez-16	31-Dez-15	Variação 2016 - 2015	
Ativo		Milhares €	Milhares €	Milhares €	%
1.	Caixa e disponibilidades em bancos centrais.....	6.724	-	-	-
2.	Disponibilidades em outras instituições de crédito .....	113.775	-	-	-
3.	Ativos financeiros detidos para negociação .....	-	-	-	-
4.	Outros ativos financeiros ao justo valor através de resultados.....	1	-	-	-
5.	Ativos financeiros disponíveis para venda .....	136	-	-	-
	5.1. Valor bruto.....	136	-	-	-
	5.2. Imparidades .....	-	-	-	-
6.	Aplicações em instituições de crédito .....	18.995	-	-	-
	6.1. Valor bruto.....	18.995	-	-	-
	6.2. Imparidades .....	-	-	-	-
7.	Crédito a clientes .....	1.222.371	-	-	-
	7.1. Valor bruto .....	1.266.077	-	-	-
	7.2. Imparidades .....	(43.706)	-	-	-
8.	Investimentos detidos até à maturidade .....	-	-	-	-
	8.1. Valor bruto.....	-	-	-	-
	8.2. Imparidades .....	-	-	-	-
9.	Ativos com acordo de recompra .....	-	-	-	-
10.	Derivados de cobertura.....	-	-	-	-
11.	Ativos não correntes detidos para venda.....	-	-	-	-
	11.1. Valor bruto.....	-	-	-	-
	11.2. Imparidades .....	-	-	-	-
12.	Propriedades de investimento.....	688	-	-	-
13.	Outros ativos tangíveis.....	2.949	-	-	-
	13.1. Valor bruto.....	8.385	-	-	-
	13.2. Imparidades e amortizações .....	(5.436)	-	-	-
14.	Ativos intangíveis.....	1.197	-	-	-
	14.1. Valor bruto.....	7.008	-	-	-
	14.2. Imparidades e amortizações .....	(5.811)	-	-	-
15.	Investimentos em associadas e filiais excluídas da consolidação.....	-	-	-	-
	15.1. Valor bruto.....	-	-	-	-
	15.2. Imparidades .....	-	-	-	-
16.	Ativos por impostos correntes.....	5.156	-	-	-
17.	Ativos por impostos diferidos.....	5.314	-	-	-
18.	Provisões técnicas de resseguro cedido .....	-	-	-	-
19.	Outros ativos .....	7.086	-	-	-
	19.1. Devedores por seguro direto e resseguro cedido .....	-	-	-	-
	19.2. Outros ativos.....	7.112	-	-	-
	19.3. Imparidades .....	(26)	-	-	-
	<b>Total de Ativo</b>	<b>1.384.392</b>	<b>-</b>	<b>-</b>	<b>-</b>

## Grupo Banco Credibom

Balço consolidado (continuaço)		31-Dez-16	31-Dez-15	Variaço 2016 - 2015	
Passivo		Milhares €	Milhares €	Milhares €	%
1.	Recursos de bancos centrais.....	-	-	-	-
2.	Passivos financeiros detidos para negociaço.....	-	-	-	-
3.	Outros passivos financeiros ao justo valor atravs de resultados.....	-	-	-	-
4.	Recursos de outras instituies de crdito.....	1.143.086	-	-	-
5.	Recursos de clientes e outros emprstimos.....	-	-	-	-
6.	Responsabilidades representadas por ttulos.....	-	-	-	-
7.	Passivos financeiros associados a ativos transferidos.....	-	-	-	-
8.	Derivados de cobertura.....	-	-	-	-
9.	Passivos no correntes detidos para venda.....	-	-	-	-
10.	Provises.....	2.904	-	-	-
11.	Provises tcnicas.....	-	-	-	-
12.	Passivos por impostos correntes.....	-	-	-	-
13.	Passivos por impostos diferidos.....	-	-	-	-
14.	Instrumentos representativos de capital.....	-	-	-	-
15.	Outros passivos subordinados.....	49.168	-	-	-
16.	Outros passivos.....	36.868	-	-	-
16.1.	Credores por seguro direto e resseguro.....	-	-	-	-
16.2.	Outros passivos.....	36.868	-	-	-
<b>Total de Passivo</b>		<b>1.232.026</b>	-	-	-
<b>Capital</b>					
17.	Capital.....	94.000	-	-	-
18.	Prmios de emisso.....	-	-	-	-
19.	Outros instrumentos de capital.....	-	-	-	-
20.	Aes prprias.....	-	-	-	-
21.	Reservas de reavaliaço.....	-	-	-	-
22.	Outras reservas e resultados transitados.....	23.679	-	-	-
23.	Resultado do exercicio.....	34.687	-	-	-
24.	Dividendos antecipados.....	-	-	-	-
25.	Interesses minoritrios.....	-	-	-	-
<b>Total de Capital</b>		<b>152.366</b>	-	-	-
<b>Total de Passivo + Capital</b>		<b>1.384.392</b>	-	-	-

## Grupo Banco Credibom

Demonstração de resultados consolidada		31-Dez-16	31-Dez-15	Variação 2016 - 2015	
		Milhares €	Milhares €	Milhares €	%
1.	Juros e rendimentos similares .....	105.140	-	-	-
2.	Juros e encargos similares .....	32.714	-	-	-
<b>3.</b>	<b>Margem financeira .....</b>	<b>72.426</b>	-	-	-
4.	Rendimentos de instrumentos de capital .....	-	-	-	-
5.	Rendimentos de serviços e comissões .....	10.877	-	-	-
6.	Encargos com serviços e comissões .....	(680)	-	-	-
7.	Resultados de ativos e passivos avaliados ao justo valor através de resultados .....	-	-	-	-
8.	Resultados de ativos financeiros disponíveis para venda .....	659	-	-	-
9.	Resultados de reavaliação cambial .....	-	-	-	-
10.	Resultados de alienação de outros ativos .....	-	-	-	-
11.	Prémios líquidos de resseguro .....	-	-	-	-
12.	Custos com sinistros líquidos de resseguro .....	-	-	-	-
13.	Variação das provisões técnicas líquidas de resseguro .....	-	-	-	-
14.	Outros resultados de exploração .....	7.000	-	-	-
<b>15.</b>	<b>Produto da atividade .....</b>	<b>90.282</b>	-	-	-
16.	Custos com pessoal .....	18.240	-	-	-
17.	Gastos gerais administrativos .....	14.991	-	-	-
18.	Amortizações do exercício .....	2.029	-	-	-
19.	Provisões líquidas de reposições e anulações .....	6.163	-	-	-
20.	Imparidade do crédito líquida de reversões e recuperações .....	-	-	-	-
21.	Imparidade de outros ativos financ. líquida de reversões e recuperações .....	-	-	-	-
22.	Imparidade de outros ativos líquida de reversões e recuperações .....	10	-	-	-
23.	Diferenças de consolidação negativas .....	-	-	-	-
24.	Resultados de associadas e empreendimentos conjuntos (equivalência patrimonial) .....	-	-	-	-
<b>25.</b>	<b>Resultado antes de impostos e de interesses minoritários .....</b>	<b>48.849</b>	-	-	-
26.	Impostos .....	14.162	-	-	-
26.1.	Correntes .....	3.886	-	-	-
26.2.	Diferidos .....	10.276	-	-	-
<b>27.</b>	<b>Resultado após impostos antes de interesses minoritários .....</b>	<b>34.687</b>	-	-	-
28.	Do qual: Resultado após impostos de operações descontinuadas .....	-	-	-	-
29.	Interesses minoritários .....	-	-	-	-
<b>30.</b>	<b>Resultado do exercício</b>	<b>34.687</b>	-	-	-

Demonstração do rendimento integral consolidado		31-Dez-16	31-Dez-15	Variação 2016 - 2015	
		Milhares €	Milhares €	Milhares €	%
<b>Resultado do exercício</b>					
	Atribuível aos acionistas .....	34.687	-	-	-
	Atribuível aos minoritários .....	-	-	-	-
<b>Ativos disponíveis para venda</b>					
	Ganhos e perdas no exercício .....	-	-	-	-
	Reclassificação de ganhos e perdas incluídos em resultados do exercício .....	-	-	-	-
	Impostos .....	-	-	-	-
	Outros movimentos .....	-	-	-	-
	<b>Total outro rendimento integral do exercício .....</b>	<b>-</b>	<b>-</b>	<b>-</b>	<b>-</b>
	<b>Total rendimento integral do exercício</b>	<b>34.687</b>	-	-	-



## Grupo Banco Credibom

Demonstração das alterações nos capitais próprios consolidados	Capital	Prémios de emissão	Outros instrumentos de capital	Ações próprias	Reserva de justo valor	Outras reservas e resultados transitados	Resultado do exercício	Interesses minoritários	Total do capital próprio
<b>Saldo a 31 de dezembro de 2015</b>	<b>124.000</b>	-	-	-	<b>328</b>	<b>11.909</b>	<b>31.159</b>	-	<b>167.396</b>
Outros movimentos registados diretamente no capital próprio									
Alterações de justo valor líquidas de imposto .....	-	-	-	-	-	-	-	-	-
Pensões - desvios atuariais .....	-	-	-	-	-	-	-	-	-
Outros movimentos .....	-	-	-	-	-	-	-	-	-
Resultado do exercício .....	-	-	-	-	-	-	34.687	-	34.687
<b>Total de ganhos e perdas reconhecidos no exercício</b>	-	-	-	-	-	-	<b>34.687</b>	-	<b>34.687</b>
Aumento de capital .....	(30.000)	-	-	-	-	-	-	-	(30.000)
Emissão de outros instrumentos de capital .....	-	-	-	-	-	-	-	-	-
Constituição de reservas .....	-	-	-	-	-	2.895	(2.895)	-	-
Dividendos de ações ordinárias .....	-	-	-	-	-	-	(15.309)	-	(15.309)
Varição de ações próprias .....	-	-	-	-	-	-	-	-	-
Interesses que não controlam .....	-	-	-	-	-	-	-	-	-
Outros movimentos .....	-	-	-	-	(328)	8.875	(12.955)	-	(4.408)
<b>Saldo a 31 de dezembro de 2016</b>	<b>94.000</b>	-	-	-	-	<b>23.679</b>	<b>34.687</b>	-	<b>152.366</b>



## II.14. Santander Consumer Portugal



## Santander Consumer Portugal

### Perímetro de Consolidação

Nacional	Internacional
----------	---------------

#### BANCA

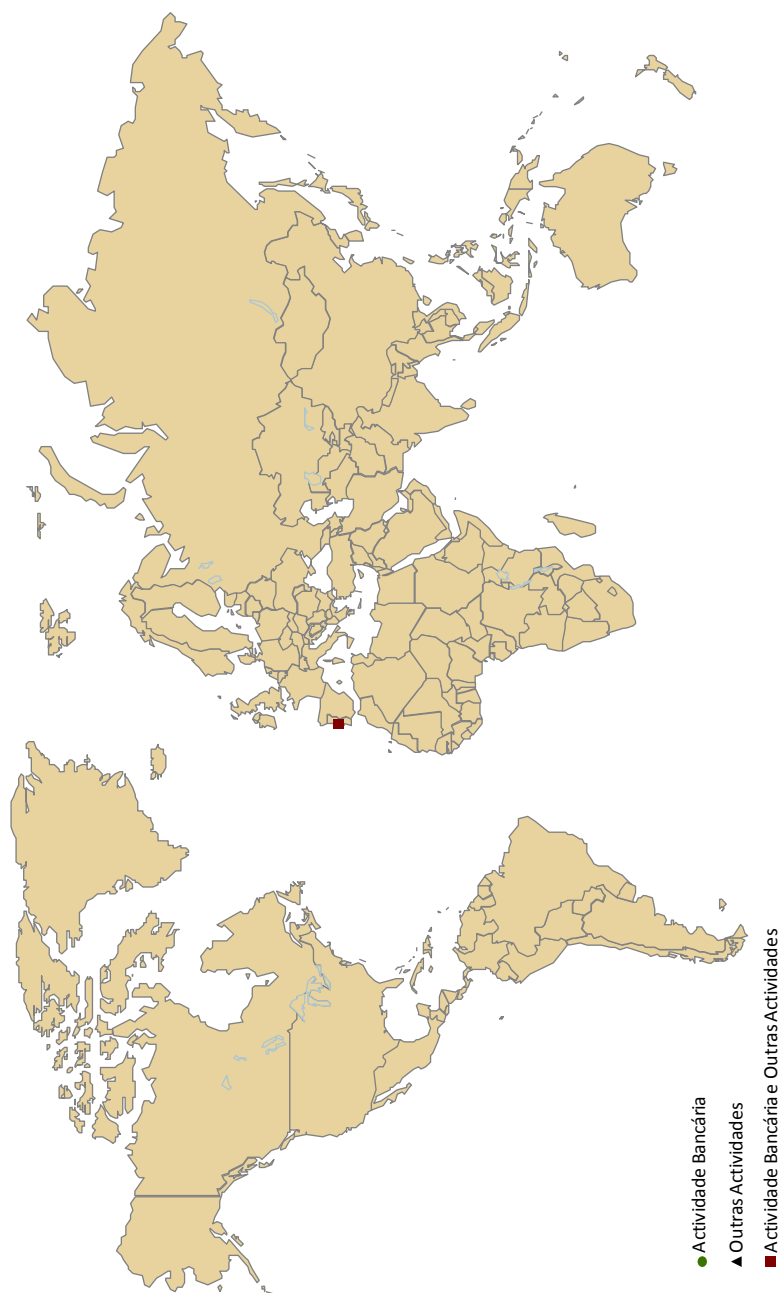
Banco Santander Consumer Portugal, S.A.	
---	--

#### OUTRAS PARTICIPAÇÕES

Silk Finance No.4 Limited	
---------------------------	--

Santander Consumer Portugal

Santander Consumer Portugal



## Santander Consumer Portugal

Balço consolidado		31-Dez-16	31-Dez-15	Variação 2016 - 2015	
Ativo		Milhares €	Milhares €	Milhares €	%
1.	Caixa e disponibilidades em bancos centrais.....	10.023	15.072	(5.049)	-33,5%
2.	Disponibilidades em outras instituições de crédito .....	15.637	23.832	(8.195)	-34,4%
3.	Ativos financeiros detidos para negociação .....	-	-	-	-
4.	Outros ativos financeiros ao justo valor através de resultados.....	-	-	-	-
5.	Ativos financeiros disponíveis para venda .....	-	-	-	-
5.1.	Valor bruto.....	-	-	-	-
5.2.	Imparidades .....	-	-	-	-
6.	Aplicações em instituições de crédito .....	-	-	-	-
6.1.	Valor bruto .....	-	-	-	-
6.2.	Imparidades .....	-	-	-	-
7.	Crédito a clientes .....	1.335.146	1.215.489	119.657	9,8%
7.1.	Valor bruto .....	1.335.146	1.215.489	119.657	-
7.2.	Imparidades .....	-	-	-	-
8.	Investimentos detidos até à maturidade .....	854	-	854	-
8.1.	Valor bruto.....	854	-	854	-
8.2.	Imparidades .....	-	-	-	-
9.	Ativos com acordo de recompra .....	-	-	-	-
10.	Derivados de cobertura.....	-	-	-	-
11.	Ativos não correntes detidos para venda.....	505	402	103	25,6%
11.1.	Valor bruto.....	505	402	103	-
11.2.	Imparidades .....	-	-	-	-
12.	Propriedades de investimento.....	-	-	-	-
13.	Outros ativos tangíveis.....	6.921	7.058	(137)	-1,9%
13.1.	Valor bruto.....	12.544	12.344	200	-
13.2.	Imparidades e amortizações .....	(5.623)	(5.286)	(337)	-
14.	Ativos intangíveis.....	3.062	1.563	1.499	95,9%
14.1.	Valor bruto.....	3.062	10.262	(7.200)	-
14.2.	Imparidades e amortizações .....	-	(8.699)	8.699	-
15.	Investimentos em associadas e filiais excluídas da consolidação.....	-	2.188	(2.188)	-100,0%
15.1.	Valor bruto.....	-	2.188	(2.188)	-
15.2.	Imparidades .....	-	-	-	-
16.	Ativos por impostos correntes.....	8.214	-	8.214	-
17.	Ativos por impostos diferidos.....	7.324	10.669	(3.345)	-31,4%
18.	Provisões técnicas de resseguro cedido .....	-	-	-	-
19.	Outros ativos .....	12.942	4.511	8.431	186,9%
19.1.	Devedores por seguro direto e resseguro cedido .....	-	-	-	-
19.2.	Outros ativos.....	20.578	4.511	16.067	-
19.3.	Imparidades .....	(7.636)	-	(7.636)	-
<b>Total de Ativo</b>		<b>1.400.628</b>	<b>1.280.784</b>	<b>119.844</b>	<b>9,4%</b>

## Santander Consumer Portugal

Balço consolidado (continuaço)		31-Dez-16	31-Dez-15	Variaço 2016 - 2015	
Passivo		Milhares €	Milhares €	Milhares €	%
1.	Recursos de bancos centrais.....	405.000	405.009	(9)	0,0%
2.	Passivos financeiros detidos para negociaço.....	-	-	-	-
3.	Outros passivos financeiros ao justo valor atravs de resultados.....	-	-	-	-
4.	Recursos de outras instituçoes de crdito.....	739.765	632.705	107.060	16,9%
5.	Recursos de clientes e outros emprstimos.....	7.624	3.624	4.000	110,4%
6.	Responsabilidades representadas por ttulos.....	-	-	-	-
7.	Passivos financeiros associados a ativos transferidos.....	-	-	-	-
8.	Derivados de cobertura.....	33	249	(216)	-86,7%
9.	Passivos no correntes detidos para venda.....	-	-	-	-
10.	Provisões.....	5.560	-	5.560	-
11.	Provisões tcnicas.....	-	-	-	-
12.	Passivos por impostos correntes.....	-	14.210	(14.210)	-100,0%
13.	Passivos por impostos diferidos.....	27	82	(55)	-67,1%
14.	Instrumentos representativos de capital.....	-	-	-	-
15.	Outros passivos subordinados.....	-	-	-	-
16.	Outros passivos.....	81.424	72.161	9.263	12,8%
16.1.	Credores por seguro direto e resseguro.....	-	-	-	-
16.2.	Outros passivos.....	81.424	72.161	9.263	-
<b>Total de Passivo</b>		<b>1.239.433</b>	<b>1.128.040</b>	<b>111.393</b>	<b>9,9%</b>
<b>Capital</b>					
17.	Capital.....	66.593	66.593	-	0,0%
18.	Prmios de emisso.....	-	-	-	-
19.	Outros instrumentos de capital.....	-	-	-	-
20.	Açoes prprias.....	-	-	-	-
21.	Reservas de reavaliaço.....	-	-	-	-
22.	Outras reservas e resultados transitados.....	70.151	67.726	2.425	3,6%
23.	Resultado do exercicio.....	24.451	18.425	6.026	32,7%
24.	Dividendos antecipados.....	-	-	-	-
25.	Interesses minoritrios.....	-	-	-	-
<b>Total de Capital</b>		<b>161.195</b>	<b>152.744</b>	<b>8.451</b>	<b>5,5%</b>
<b>Total de Passivo + Capital</b>		<b>1.400.628</b>	<b>1.280.784</b>	<b>119.844</b>	<b>9,4%</b>

## Santander Consumer Portugal

Demonstração de resultados consolidada		31-Dez-16	31-Dez-15	Variação 2016 - 2015	
		Milhares €	Milhares €	Milhares €	%
1.	Juros e rendimentos similares .....	54.488	54.939	(451)	-
2.	Juros e encargos similares .....	8.557	12.219	(3.662)	-
<b>3.</b>	<b>Margem financeira .....</b>	<b>45.931</b>	<b>42.720</b>	<b>3.211</b>	<b>7,5%</b>
4.	Rendimentos de instrumentos de capital .....	1.789	-	1.789	-
5.	Rendimentos de serviços e comissões .....	20.534	18.876	1.658	-
6.	Encargos com serviços e comissões .....	(6.226)	(5.340)	(886)	-
Resultados de ativos e passivos avaliados ao justo valor através de					
7.	resultados .....	(19)	(43)	24	-
8.	Resultados de ativos financeiros disponíveis para venda .....	-	-	-	-
9.	Resultados de reavaliação cambial .....	-	-	-	-
10.	Resultados de alienação de outros ativos .....	-	-	-	-
11.	Prémios líquidos de resseguro .....	-	-	-	-
12.	Custos com sinistros líquidos de resseguro .....	-	-	-	-
13.	Variação das provisões técnicas líquidas de resseguro .....	-	-	-	-
14.	Outros resultados de exploração .....	4.768	4.243	525	-
<b>15.</b>	<b>Produto da atividade .....</b>	<b>66.777</b>	<b>60.456</b>	<b>6.321</b>	<b>10,5%</b>
16.	Custos com pessoal .....	10.743	9.391	1.352	-
17.	Gastos gerais administrativos .....	14.459	14.738	(279)	-
18.	Amortizações do exercício .....	988	1.054	(66)	-
19.	Provisões líquidas de reposições e anulações .....	3.188	3.096	92	-
20.	Imparidade do crédito líquida de reversões e recuperações .....	(1.136)	3.470	(4.606)	-
21.	Imparidade de outros ativos financ. líquida de reversões e recuperações .....	-	-	-	-
22.	Imparidade de outros ativos líquida de reversões e recuperações .....	1.002	12	990	-
23.	Diferenças de consolidação negativas .....	-	-	-	-
Resultados de associadas e empreendimentos conjuntos (equivalência patrimonial) .....					
24.	.....	-	-	-	-
<b>25.</b>	<b>Resultado antes de impostos e de interesses minoritários .....</b>	<b>37.533</b>	<b>28.695</b>	<b>8.838</b>	<b>30,8%</b>
26.	Impostos .....	13.082	10.270	2.812	-
26.1.	Correntes .....	9.792	20.230	(10.438)	-
26.2.	Diferidos .....	3.290	(9.960)	13.250	-
<b>27.</b>	<b>Resultado após impostos antes de interesses minoritários .....</b>	<b>24.451</b>	<b>18.425</b>	<b>6.026</b>	<b>32,7%</b>
28.	Do qual: Resultado após impostos de operações descontinuadas .....	-	-	-	-
29.	Interesses minoritários .....	-	-	-	-
<b>30.</b>	<b>Resultado do exercício</b>	<b>24.451</b>	<b>18.425</b>	<b>6.026</b>	<b>32,7%</b>

Demonstração do rendimento integral consolidado		31-Dez-16	31-Dez-15	Variação 2016 - 2015	
		Milhares €	Milhares €	Milhares €	%
<b>Resultado do exercício</b>					
	Atribuível aos acionistas .....	24.451	18.425	6.026	32,7%
	Atribuível aos minoritários .....	-	-	-	-
<b>Ativos disponíveis para venda</b>					
	Ganhos e perdas no exercício .....	-	-	-	-
	Reclassificação de ganhos e perdas incluídos em resultados do exercício .....	-	-	-	-
	Impostos .....	-	-	-	-
	Outros movimentos .....	-	-	-	-
	<b>Total outro rendimento integral do exercício .....</b>	<b>-</b>	<b>-</b>	<b>-</b>	<b>-</b>
	<b>Total rendimento integral do exercício</b>	<b>24.451</b>	<b>18.425</b>	<b>6.026</b>	<b>32,7%</b>



## Santander Consumer Portugal

Demonstração das alterações nos capitais próprios consolidados	Capital	Outros instrumentos de capital	Prémios de emissão	Ações próprias	Reserva de justo valor	Outras reservas e resultados transitados	Resultado do exercício	Interesses minoritários	Total do capital próprio
<b>Saldo a 31 de dezembro de 2015</b>	<b>66.593</b>	-	-	-	-	<b>67.726</b>	<b>18.425</b>	-	<b>152.744</b>
Outros movimentos registados diretamente no capital próprio									
Alterações de justo valor líquidas de imposto.....	-	-	-	-	-	-	-	-	-
Outros movimentos.....	-	-	-	-	-	-	-	-	-
Resultado do exercício .....	-	-	-	-	-	-	24.451	-	24.451
<b>Total de ganhos e perdas reconhecidos no exercício</b>	<b>-</b>	<b>-</b>	<b>-</b>	<b>-</b>	<b>-</b>	<b>-</b>	<b>24.451</b>	<b>-</b>	<b>24.451</b>
Aumento de capital .....	-	-	-	-	-	-	-	-	-
Emissão de outros instrumentos de capital.....	-	-	-	-	-	-	-	-	-
Constituição de reservas .....	-	-	-	-	-	18.425	(18.425)	-	-
Dividendos de ações ordinárias .....	-	-	-	-	-	(16.000)	-	-	(16.000)
Dividendos antecipados .....	-	-	-	-	-	-	-	-	-
Varição de ações próprias.....	-	-	-	-	-	-	-	-	-
Interesses minoritários .....	-	-	-	-	-	-	-	-	-
Outros movimentos.....	-	-	-	-	-	-	-	-	-
<b>Saldo a 31 de dezembro de 2016</b>	<b>66.593</b>	-	-	-	-	<b>70.151</b>	<b>24.451</b>	-	<b>161.195</b>

**Santander Consumer Portugal**

Demonstração dos fluxos de caixa consolidada <sup>80</sup>	31-Dez-16	31-Dez-15	Variação 2016 - 2015	
	Milhares €	Milhares €	Milhares €	%
<b>Fluxos de caixa das atividades operacionais</b>				
Juros e comissões recebidos .....	63.920	74.052	(10.132)	-
Juros e comissões pagos .....	(14.690)	(17.558)	2.868	-
Recuperações de créditos .....	5.011	7.290	(2.279)	-
Pagamentos de caixa a empregados e fornecedores .....	(25.791)	(20.029)	(5.762)	-
<b>Subtotal .....</b>	<b>28.450</b>	<b>43.755</b>	<b>(15.305)</b>	<b>-</b>
<b>Variações nos ativos e passivos operacionais</b>				
Disponibilidades de natureza obrigatória e recursos em bancos centrais	-	-	-	-
Ativos e passivos financeiros ao justo valor através de resultados .....	(8.316)	-	(8.316)	-
Aplicações em instituições de crédito .....	-	-	-	-
Recursos de instituições de crédito .....	108.201	-	108.201	-
Crédito a clientes .....	(103.115)	392.554	(495.669)	-
Recursos de clientes e outros empréstimos .....	4.000	(386.697)	390.697	-
Derivados de cobertura .....	-	-	-	-
Outros ativos e passivos operacionais .....	(8.580)	(24.595)	16.015	-
<b>Fluxos de caixa líquidos das atividades operacionais, antes de impostos sobre os lucros .....</b>	<b>20.640</b>	<b>25.017</b>	<b>(4.377)</b>	<b>-17,5%</b>
Impostos sobre os lucros pagos .....	(17.324)	(10.668)	(6.656)	-
<b>Fluxos de caixa líquidos das atividades operacionais .....</b>	<b>3.316</b>	<b>14.349</b>	<b>(11.033)</b>	<b>-76,9%</b>
<b>Fluxos de caixa das atividades de investimento</b>				
Aquisição de investimentos em subsidiárias e associadas .....	-	-	-	-
Alienação de investimentos em subsidiárias e associadas .....	-	-	-	-
Dividendos recebidos .....	1.789	-	1.789	-
Compra de ativos financeiros disponíveis para venda .....	-	-	-	-
Venda de ativos financeiros disponíveis para venda .....	-	-	-	-
Investimentos detidos até à maturidade .....	-	-	-	-
Compra de imobilizações .....	(2.348)	(2.707)	359	-
Venda de imobilizações .....	-	-	-	-
<b>Fluxos de caixa líquidos das atividades de investimento .....</b>	<b>(559)</b>	<b>(2.707)</b>	<b>2.148</b>	<b>79,3%</b>
<b>Fluxos de caixa das atividades de financiamento</b>				
Aumento de capital .....	-	-	-	-
Emissão de obrigações e outros passivos titulados .....	-	-	-	-
Reembolso de obrigações e outros passivos titulados .....	-	-	-	-
Emissão / reembolso de passivos subordinados .....	-	-	-	-
Ações próprias .....	-	-	-	-
Dividendos pagos .....	(16.000)	(8.565)	(7.435)	-
<b>Fluxos de caixa líquidos das atividades de financiamento .....</b>	<b>(16.000)</b>	<b>(8.565)</b>	<b>(7.435)</b>	<b>-86,8%</b>
<b>Variação líquida em caixa e seus equivalentes .....</b>	<b>(13.243)</b>	<b>3.077</b>	<b>(16.320)</b>	<b>-530,4%</b>
Caixa e equivalentes no início do exercício .....	38.904	35.827	3.077	-
Efeito da alteração da taxa de câmbio em caixa e seus equivalentes .....	-	-	-	-
<b>Variação líquida em caixa e seus equivalentes .....</b>	<b>(13.243)</b>	<b>3.077</b>	<b>(16.320)</b>	<b>-530,4%</b>
<b>Caixa e equivalentes no fim do exercício</b>	<b>25.661</b>	<b>38.904</b>	<b>(13.243)</b>	<b>-34,0%</b>

<sup>80</sup> Formato da Demonstração dos fluxos de caixa adaptado pela instituição financeira.

**II.15. Santander Totta, SGPS, S.A.**

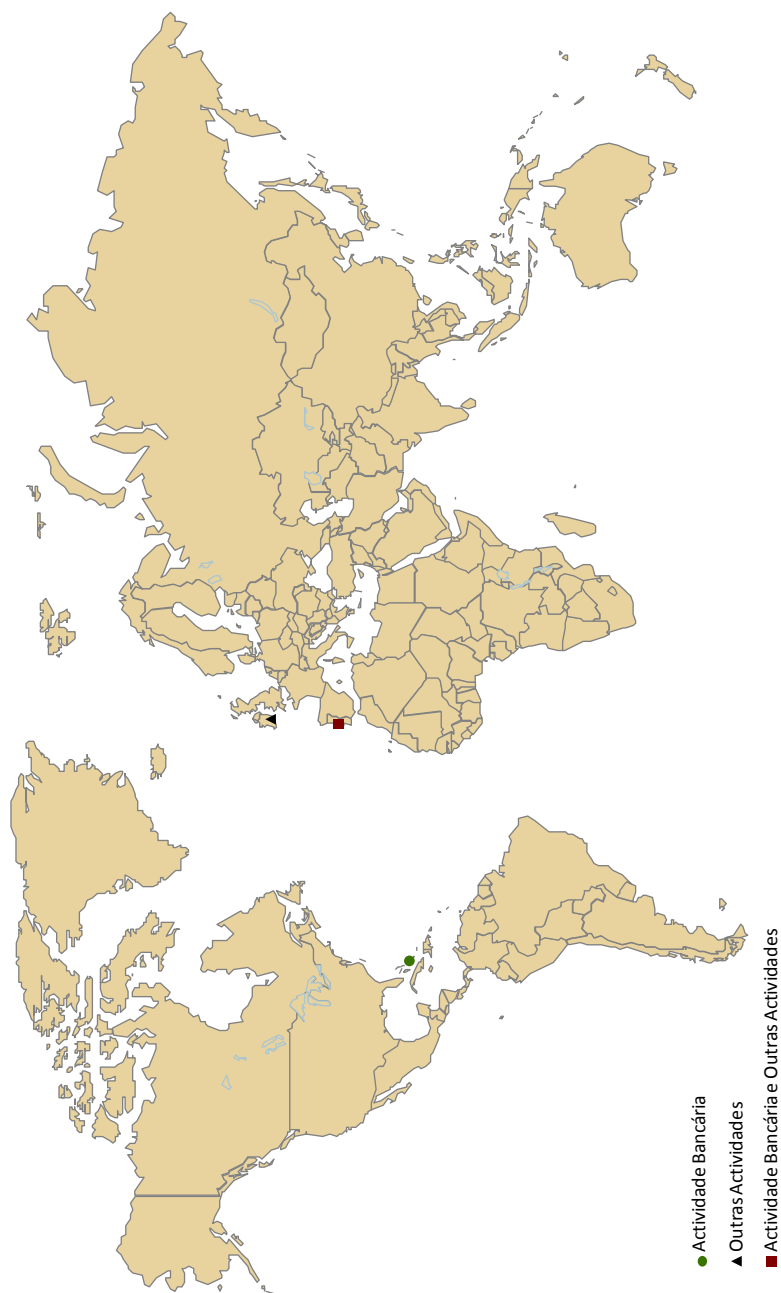


**Santander Totta, SGPS, S.A.**

<b>Perímetro de Consolidação</b>		
<b>Nacional</b>	<b>Internacional</b>	
<b>BANCA</b>		
Banco Santander Totta, S.A.	Banif International Bank Bahamas	Bahamas
<b>GESTÃO DE ACTIVOS</b>		
Novimovest - Fundo de investimento Imobiliário		
Lusimovest - Fundo de Investimento Imobiliário		
<b>GESTÃO DE PARTICIPAÇÕES SOCIAIS</b>		
Santander Totta, SGPS		
Santotta Internacional, SGPS, Sociedade Unipessoal, LDA		
Taxagest, SGPS, S.A.		
<b>SEGUROS E SAÚDE</b>		
Santander Totta Seguros - Companhia de Seguros de Vida, S.A.		
Aegon Santander Portugal Vida		
Aegon Santander Portugal Não Vida		
<b>OUTRAS ENTIDADES FINANCEIRAS</b>		
Unicre - Instituição Financeira de Crédito, S.A.	Totta Ireland, PLC	Irlanda
<b>OUTRAS PARTICIPAÇÕES</b>		
Totta Urbe - Emp. Admin. e Construções, S.A.	Hipototta nº1 PLC	Irlanda
Benim - Sociedade Imobiliária, S.A.	Hipototta nº4 PLC	Irlanda
Hipototta nº1 FTC	Hipototta nº5 PLC	Irlanda
Hipototta nº4 FTC	Leasetotta nº1 Ltd	Irlanda
Hipototta nº5 FTC		
LeaseTotta nº 1 FTC		
Securitizações Ex. Banif		

Santander Totta, SGPS, S.A.

Santander Totta, SGPS, S.A.



**Santander Totta, SGPS, S.A.**

<b>Balanço consolidado</b>		<b>31-Dez-16</b>	<b>31-Dez-15</b>	<b>Variação 2016 - 2015</b>	
<b>Ativo</b>	<b>Milhares €</b>	<b>Milhares €</b>	<b>Milhares €</b>	<b>%</b>	
<b>1. Caixa e disponibilidades em bancos centrais .....</b>	<b>877.917</b>	<b>3.134.032</b>	<b>(2.256.115)</b>	<b>-72,0%</b>	
<b>2. Disponibilidades em outras instituições de crédito.....</b>	<b>658.892</b>	<b>463.898</b>	<b>194.994</b>	<b>42,0%</b>	
<b>3. Ativos financeiros detidos para negociação.....</b>	<b>1.758.692</b>	<b>1.750.569</b>	<b>8.123</b>	<b>0,5%</b>	
<b>4. Outros ativos financeiros ao justo valor através de resultados .....</b>	<b>1.566.424</b>	<b>1.696.315</b>	<b>(129.891)</b>	<b>-7,7%</b>	
<b>5. Ativos financeiros disponíveis para venda.....</b>	<b>5.760.386</b>	<b>6.809.469</b>	<b>(1.049.083)</b>	<b>-15,4%</b>	
5.1. Valor bruto .....	5.822.701	6.892.575	(1.069.874)	-	
5.2. Imparidades.....	(62.315)	(83.106)	20.791	-	
<b>6. Aplicações em instituições de crédito.....</b>	<b>563.925</b>	<b>1.535.436</b>	<b>(971.511)</b>	<b>-63,3%</b>	
6.1. Valor bruto .....	563.925	1.535.436	(971.511)	-	
6.2. Imparidades .....	-	-	-	-	
<b>7. Crédito a clientes.....</b>	<b>31.459.027</b>	<b>31.782.691</b>	<b>(323.664)</b>	<b>-1,0%</b>	
7.1. Valor bruto .....	33.121.830	34.128.173	(1.006.343)	-	
7.2. Imparidades.....	(1.662.803)	(2.345.482)	682.679	-	
<b>8. Investimentos detidos até à maturidade.....</b>	<b>243.954</b>	<b>-</b>	<b>243.954</b>	<b>-</b>	
8.1. Valor bruto .....	243.954	-	243.954	-	
8.2. Imparidades .....	-	-	-	-	
<b>9. Ativos com acordo de recompra.....</b>	<b>-</b>	<b>-</b>	<b>-</b>	<b>-</b>	
<b>10. Derivados de cobertura .....</b>	<b>32.700</b>	<b>130.292</b>	<b>(97.592)</b>	<b>-74,9%</b>	
<b>11. Ativos não correntes detidos para venda .....</b>	<b>90.814</b>	<b>190.604</b>	<b>(99.790)</b>	<b>-52,4%</b>	
11.1. Valor bruto .....	144.511	311.881	(167.370)	-	
11.2. Imparidades .....	(53.697)	(121.277)	67.580	-	
<b>12. Propriedades de investimento .....</b>	<b>378.374</b>	<b>387.193</b>	<b>(8.819)</b>	<b>-2,3%</b>	
<b>13. Outros ativos tangíveis .....</b>	<b>305.244</b>	<b>298.785</b>	<b>6.459</b>	<b>2,2%</b>	
13.1. Valor bruto .....	753.308	744.892	8.416	-	
13.2. Imparidades e amortizações.....	(448.064)	(446.107)	(1.957)	-	
<b>14. Ativos intangíveis .....</b>	<b>36.149</b>	<b>34.223</b>	<b>1.926</b>	<b>5,6%</b>	
14.1. Valor bruto .....	430.924	411.256	19.668	-	
14.2. Imparidades e amortizações.....	(394.775)	(377.033)	(17.742)	-	
<b>15. Investimentos em associadas e filiais excluídas da consolidação .....</b>	<b>99.658</b>	<b>85.043</b>	<b>14.615</b>	<b>17,2%</b>	
15.1. Valor bruto .....	101.157	86.543	14.614	-	
15.2. Imparidades .....	(1.499)	(1.500)	1	-	
<b>16. Ativos por impostos correntes .....</b>	<b>12.833</b>	<b>27.625</b>	<b>(14.792)</b>	<b>-53,5%</b>	
<b>17. Ativos por impostos diferidos .....</b>	<b>384.932</b>	<b>436.320</b>	<b>(51.388)</b>	<b>-11,8%</b>	
<b>18. Provisões técnicas de resseguro cedido.....</b>	<b>22.317</b>	<b>28.447</b>	<b>(6.130)</b>	<b>-21,5%</b>	
<b>19. Outros ativos.....</b>	<b>739.445</b>	<b>294.879</b>	<b>444.566</b>	<b>150,8%</b>	
19.1. Devedores por seguro direto e resseguro cedido.....	5.362	5.368	(6)	-	
19.2. Outros ativos .....	874.183	366.510	507.673	-	
19.3. Imparidades.....	(140.100)	(76.999)	(63.101)	-	
<b>Total de Ativo</b>	<b>44.991.683</b>	<b>49.085.821</b>	<b>(4.094.138)</b>	<b>-8,3%</b>	

**Santander Totta, SGPS, S.A.**

<b>Balanço consolidado (continuação)</b>		<b>31-Dez-16</b>	<b>31-Dez-15</b>	<b>Variação 2016 - 2015</b>	
<b>Passivo</b>		<b>Milhares €</b>	<b>Milhares €</b>	<b>Milhares €</b>	<b>%</b>
1.	Recursos de bancos centrais.....	2.450.694	4.952.679	(2.501.985)	-50,5%
2.	Passivos financeiros detidos para negociação.....	1.763.952	1.674.824	89.128	5,3%
3.	Outros passivos financeiros ao justo valor através de resultados.....	2.148.103	2.665.682	(517.579)	-19,4%
4.	Recursos de outras instituições de crédito.....	2.023.213	3.546.745	(1.523.532)	-43,0%
5.	Recursos de clientes e outros empréstimos.....	27.672.590	26.017.806	1.654.784	6,4%
6.	Responsabilidades representadas por títulos.....	3.872.434	4.981.998	(1.109.564)	-22,3%
7.	Passivos financeiros associados a ativos transferidos.....	-	-	-	-
8.	Derivados de cobertura.....	81.655	170.133	(88.478)	-52,0%
9.	Passivos não correntes detidos para venda.....	-	-	-	-
10.	Provisões.....	231.774	337.223	(105.449)	-31,3%
11.	Provisões técnicas.....	300.005	289.820	10.185	3,5%
12.	Passivos por impostos correntes.....	12.785	38.032	(25.247)	-66,4%
13.	Passivos por impostos diferidos.....	86.879	132.100	(45.221)	-34,2%
14.	Instrumentos representativos de capital.....	69.220	69.608	(388)	-0,6%
15.	Outros passivos subordinados.....	7.735	-	7.735	-
16.	Outros passivos.....	576.200	414.476	161.724	39,0%
16.1.	Credores por seguro direto e resseguro.....	7.706	6.338	1.368	-
16.2.	Outros passivos.....	568.494	408.138	160.356	-
<b>Total de Passivo</b>		<b>41.297.239</b>	<b>45.291.126</b>	<b>(3.993.887)</b>	<b>-8,8%</b>
<b>Capital</b>					
17.	Capital.....	1.972.962	1.972.962	-	0,0%
18.	Prémios de emissão.....	-	-	-	-
19.	Outros instrumentos de capital.....	600.000	300.000	300.000	100,0%
20.	Ações próprias.....	(2.124)	(1.922)	(202)	-10,5%
21.	Reservas de reavaliação.....	(650.993)	(362.224)	(288.769)	-79,7%
22.	Outras reservas e resultados transitados.....	1.405.915	988.657	417.258	42,2%
23.	Resultado do exercício.....	395.674	574.675	(179.001)	-31,1%
24.	Dividendos antecipados.....	(28.734)	-	(28.734)	-
25.	Interesses minoritários.....	1.744	322.547	(320.803)	-99,5%
<b>Total de Capital</b>		<b>3.694.444</b>	<b>3.794.695</b>	<b>(100.251)</b>	<b>-2,6%</b>
<b>Total de Passivo + Capital</b>		<b>44.991.683</b>	<b>49.085.821</b>	<b>(4.094.138)</b>	<b>-8,3%</b>

**Santander Totta, SGPS, S.A.**

Demonstração de resultados consolidada		31-Dez-16	31-Dez-15	Variação 2016 - 2015	
		Milhares €	Milhares €	Milhares €	%
1.	Juros e rendimentos similares .....	1.134.085	1.026.006	108.079	-
2.	Juros e encargos similares .....	402.084	467.576	(65.492)	-
<b>3.</b>	<b>Margem financeira .....</b>	<b>732.001</b>	<b>558.430</b>	<b>173.571</b>	<b>31,1%</b>
4.	Rendimentos de instrumentos de capital .....	4.198	1.240	2.958	-
5.	Rendimentos de serviços e comissões .....	376.872	324.469	52.403	-
6.	Encargos com serviços e comissões .....	(71.129)	(61.099)	(10.030)	-
7.	Resultados de ativos e passivos avaliados ao justo valor através de resultados .....	(38.428)	83.814	(122.242)	-
8.	Resultados de ativos financeiros disponíveis para venda .....	112.601	149.617	(37.016)	-
9.	Resultados de reavaliação cambial .....	10.149	6.124	4.025	-
10.	Resultados de alienação de outros ativos .....	60.452	61.668	(1.216)	-
11.	Prémios líquidos de resseguro .....	35.294	26.419	8.875	-
12.	Custos com sinistros líquidos de resseguro .....	(8.612)	(2.537)	(6.075)	-
13.	Variação das provisões técnicas líquidas de resseguro .....	(16.309)	(9.739)	(6.570)	-
14.	Outros resultados de exploração .....	(55)	(14.425)	14.370	-
<b>15.</b>	<b>Produto da atividade .....</b>	<b>1.197.034</b>	<b>1.123.981</b>	<b>73.053</b>	<b>6,5%</b>
16.	Custos com pessoal .....	286.870	277.998	8.872	-
17.	Gastos gerais administrativos .....	218.650	209.643	9.007	-
18.	Amortizações do exercício .....	37.591	41.312	(3.721)	-
19.	Provisões líquidas de reposições e anulações .....	32.422	99.419	(66.997)	-
20.	Imparidade do crédito líquida de reversões e recuperações .....	44.284	119.389	(75.105)	-
21.	Imparidade de outros ativos financ. líquida de reversões e recuperações .....	34.978	10.419	24.559	-
22.	Imparidade de outros ativos líquida de reversões e recuperações .....	11.538	12.828	(1.290)	-
23.	Diferenças de consolidação negativas .....	598	327.159	(326.561)	-
24.	Resultados de associadas e empreendimentos conjuntos (equivalência patrimonial) .....	16.478	15.886	592	-
<b>25.</b>	<b>Resultado antes de impostos e de interesses minoritários .....</b>	<b>547.777</b>	<b>696.018</b>	<b>(148.241)</b>	<b>-21,3%</b>
26.	Impostos .....	151.902	121.004	30.898	-
26.1.	Correntes .....	53.703	68.008	(14.305)	-
26.2.	Diferidos .....	98.199	52.996	45.203	-
<b>27.</b>	<b>Resultado após impostos antes de interesses minoritários .....</b>	<b>395.875</b>	<b>575.014</b>	<b>(179.139)</b>	<b>-31,2%</b>
28.	Do qual: Resultado após impostos de operações descontinuadas .....	6.582	4.510	2.072	-
29.	Interesses minoritários .....	201	339	(138)	-
<b>30.</b>	<b>Resultado do exercício</b>	<b>395.674</b>	<b>574.675</b>	<b>(179.001)</b>	<b>-31,1%</b>

Demonstração do rendimento integral consolidado		31-Dez-16	31-Dez-15	Variação 2016 - 2015	
		Milhares €	Milhares €	Milhares €	%
<b>Resultado do exercício</b>					
	Atribuível aos acionistas .....	395.674	574.675	(179.001)	-31,1%
	Atribuível aos minoritários .....	201	339	(138)	-40,7%
<b>Ativos disponíveis para venda</b>					
	Ganhos e perdas no exercício .....	(306.220)	(86.114)	(220.106)	-
	Reclassificação de ganhos e perdas incluídos em resultados do exercício .....	-	-	-	-
	Impostos diferidos .....	86.854	24.768	62.086	-
	Outros movimentos .....	(67.544)	10.608	(78.152)	-
	<b>Total outro rendimento integral do exercício .....</b>	<b>(286.910)</b>	<b>(50.738)</b>	<b>(236.172)</b>	<b>-465,5%</b>
	<b>Total rendimento integral do exercício</b>	<b>108.965</b>	<b>524.276</b>	<b>(415.311)</b>	<b>-79,2%</b>



**Santander Totta, SGPS, S.A.**

Demonstração das alterações nos capitais próprios consolidados	Capital	Prémios de emissão	Outros instrumentos de capital	Ações próprias	Reserva de justo valor	Outras reservas e resultados transitados	Resultado do exercício	Dividendos antecipados	Interesses minoritários	Total do capital próprio
<b>Saldo a 31 de dezembro de 2015</b>	<b>1.972.962</b>	-	<b>300.000</b>	<b>(1.922)</b>	<b>(362.224)</b>	<b>988.657</b>	<b>574.675</b>	-	<b>322.547</b>	<b>3.794.695</b>
Outros movimentos registados diretamente no capital próprio										
Alterações de justo valor líquidas de imposto .....	-	-	-	-	(286.205)	-	-	-	-	(286.205)
Pensões – regime transitório.....	-	-	-	-	-	-	-	-	-	-
Variações cambiais .....	-	-	-	-	(2.172)	-	-	-	-	(2.172)
Resultado do exercício .....	-	-	-	-	-	-	395.674	-	201	395.875
<b>Total de ganhos e perdas reconhecidos no exercício</b>	<b>-</b>	<b>-</b>	<b>-</b>	<b>-</b>	<b>(288.377)</b>	<b>-</b>	<b>395.674</b>	<b>-</b>	<b>201</b>	<b>107.498</b>
Aumento de capital.....	-	-	-	-	-	-	-	-	-	-
Emissão de outros instrumentos de capital .....	-	-	-	-	-	-	-	-	-	-
Constituição de reservas .....	-	-	300.000	-	-	517.026	(457.859)	-	-	359.167
Dividendos de ações ordinárias.....	-	-	-	-	-	-	(116.816)	-	-	(116.816)
Dividendos antecipados .....	-	-	-	-	-	-	-	(28.734)	-	(28.734)
Variação de ações próprias .....	-	-	-	(202)	-	-	-	-	-	(202)
Interesses minoritários .....	-	-	-	-	(392)	(99.768)	-	-	(314.257)	(414.417)
Outros movimentos .....	-	-	-	-	-	-	-	-	(6.747)	(6.747)
<b>Saldo a 31 de dezembro de 2016</b>	<b>1.972.962</b>	-	<b>600.000</b>	<b>(2.124)</b>	<b>(650.993)</b>	<b>1.405.915</b>	<b>395.674</b>	<b>(28.734)</b>	<b>1.744</b>	<b>3.694.444</b>

**Santander Totta, SGPS, S.A.**

Demonstração dos fluxos de caixa consolidado <sup>81</sup>	31-Dez-16	31-Dez-15	Variação 2016 - 2015	
	Milhares €	Milhares €	Milhares €	%
<b>Fluxos de caixa das atividades operacionais</b>				
Juros e comissões recebidas .....	1.390.108	1.164.620	225.488	-
Juros e comissões pagas .....	(504.296)	(488.339)	(15.957)	-
Recuperações de créditos .....	2.446	2.765	(319)	-
Contribuições para o fundo de pensões .....	(37.707)	(1.943)	(35.764)	-
Pagamentos de caixa a empregados e fornecedores .....	(585.978)	(502.348)	(83.630)	-
<b>Sub-total .....</b>	<b>264.573</b>	<b>174.755</b>	<b>89.818</b>	<b>-</b>
<b>Variações nos ativos e passivos operacionais</b>				
Disponibilidades de natureza obrigatória e recursos em bancos centrais	-	-	-	-
Ativos e passivos financeiros ao justo valor através de resultados .....	(375.467)	62.689	(438.156)	-
Aplicações em instituições de crédito .....	949.003	(54.636)	1.003.639	-
Recursos de instituições de crédito .....	(4.021.899)	(1.820.088)	(2.201.811)	-
Crédito a clientes .....	328.765	(368.744)	697.509	-
Recursos de clientes e outros empréstimos .....	1.724.018	1.208.672	515.346	-
Derivados de cobertura .....	-	-	-	-
Outros ativos e passivos operacionais .....	(139.586)	176.843	(316.429)	-
<b>Fluxos de caixa líquidos das atividades operacionais, antes de impostos sobre os lucros .....</b>	<b>(1.270.593)</b>	<b>(620.509)</b>	<b>(650.084)</b>	<b>-104,8%</b>
Impostos sobre os lucros .....	(51.074)	(74.088)	23.014	-
<b>Fluxos de caixa líquidos das atividades operacionais .....</b>	<b>(1.321.667)</b>	<b>(694.597)</b>	<b>(627.070)</b>	<b>-90,3%</b>
<b>Fluxos de caixa das atividades de investimento</b>				
Aquisição de investimentos em subsidiárias e associadas .....	-	174.411	(174.411)	-
Alienação de investimentos em subsidiárias e associadas .....	-	-	-	-
Dividendos recebidos .....	4.198	1.240	2.958	-
Compra de ativos financeiros disponíveis para venda .....	(2.192.936)	(851.241)	(1.341.695)	-
Venda de ativos financeiros disponíveis para venda .....	2.822.973	2.328.283	494.690	-
Investimentos detidos até à maturidade .....	27.069	-	27.069	-
Compra de imobilizações .....	(50.383)	(49.053)	(1.330)	-
Venda de imobilizações .....	2.142	4.514	(2.372)	-
<b>Fluxos de caixa líquidos das atividades de investimento .....</b>	<b>613.063</b>	<b>1.608.154</b>	<b>(995.091)</b>	<b>-61,9%</b>
<b>Fluxos de caixa das atividades de financiamento</b>				
Aumento de capital .....	300.000	300.000	-	-
Emissão de obrigações e outros passivos titulados .....	-	-	-	-
Reembolso de obrigações e outros passivos titulados .....	(1.506.967)	73.633	(1.580.600)	-
Emissão / reembolso de passivos subordinados .....	-	-	-	-
Ações próprias .....	-	-	-	-
Dividendos pagos .....	(145.550)	(86.853)	(58.697)	-
<b>Fluxos de caixa líquidos das atividades de financiamento .....</b>	<b>(1.352.517)</b>	<b>286.780</b>	<b>(1.639.297)</b>	<b>-571,6%</b>
<b>Variação líquida em caixa e seus equivalentes .....</b>	<b>(2.061.121)</b>	<b>1.200.337</b>	<b>(3.261.458)</b>	<b>-271,7%</b>
Caixa e equivalentes no início do exercício .....	3.597.930	1.071.693	2.526.237	-
Aquisição da atividade do Banif .....	-	1.325.900	(1.325.900)	-
<b>Variação líquida em caixa e seus equivalentes .....</b>	<b>(2.061.121)</b>	<b>1.200.337</b>	<b>(3.261.458)</b>	<b>-271,7%</b>
<b>Caixa e equivalentes no fim do exercício</b>	<b>1.536.809</b>	<b>3.597.930</b>	<b>(2.061.121)</b>	<b>-57,3%</b>

<sup>81</sup> Formato da Demonstração dos fluxos de caixa adaptado pela instituição financeira.

## II.16. Grupo Haitong Bank



## Grupo Haitong Bank

Perímetro de Consolidação		
Nacional	Internacional	
<b>BANCA DE INVESTIMENTO E CAPITAL DE RISCO</b>		
Haitong Bank, S.A.	Haitong Banco de Investimento do Brasil, S.A.	Brasil
Haitong Capital - Sociedade de Capital de Risco, S.A.	Haitong Securities (UK) Limited	Reino Unido
Fundo Espírito Santo IBERIA I		
<b>GESTÃO DE ACTIVOS</b>		
MCO2 - Sociedade gestora de Fundos de Investimento Mobiliário, S.A.	SES Iberia	Espanha
	Haitong do Brasil Participações Ltda.	Brasil
	Haitong do Brasil DTVM, S.A.	Brasil
	FI Multimercado Treasury	Brasil
<b>GESTÃO DE PARTICIPAÇÕES SOCIAIS</b>		
WindPart, Lda	Haitong Negocios, SA	Brasil
	Haitong (UK) Limited	Reino Unido
<b>OUTRAS ENTIDADES FINANCEIRAS</b>		
	Haitong Investment Ireland PLC	Irlanda
	Lusitania Capital, S.A.P.I. de C.V., SOFOM, E.N.R.	México
	Haitong Securities do Brasil S.A.	Brasil
	Haitong Securities USA	E.U.A.
<b>OUTRAS PARTICIPAÇÕES</b>		
	Noble Advisory India Private Ltd	India
	Clear Info-Analytic Private Ltd	India
	Salgar Investments	Espanha

Grupo Haitong Bank



**Grupo Haitong Bank**

Balço consolidado		31-Dez-16	31-Dez-15	Variação 2016 - 2015	
Ativo	Milhares €	Milhares €	Milhares €	%	
1. Caixa e disponibilidades em bancos centrais.....	37.550	117.684	(80.134)	-68,1%	
2. Disponibilidades em outras instituições de crédito .....	104.254	38.960	65.294	167,6%	
3. Ativos financeiros detidos para negociação .....	1.494.915	1.346.489	148.426	11,0%	
4. Outros ativos financeiros ao justo valor através de resultados.....	-	-	-	-	
5. Ativos financeiros disponíveis para venda .....	790.346	457.198	333.148	72,9%	
5.1. Valor bruto.....	837.207	494.739	342.468	-	
5.2. Imparidades .....	(46.861)	(37.541)	(9.320)	-	
6. Aplicações em instituições de crédito .....	853.687	258.795	594.892	229,9%	
6.1. Valor bruto.....	869.106	274.192	594.914	-	
6.2. Imparidades .....	(15.419)	(15.397)	(22)	-	
7. Crédito a clientes .....	841.095	1.035.157	(194.062)	-18,7%	
7.1. Valor bruto .....	1.097.044	1.370.007	(272.963)	-	
7.2. Imparidades .....	(255.949)	(334.850)	78.901	-	
8. Investimentos detidos até à maturidade .....	-	-	-	-	
8.1. Valor bruto.....	-	-	-	-	
8.2. Imparidades .....	-	-	-	-	
9. Ativos com acordo de recompra .....	-	-	-	-	
10. Derivados de cobertura.....	18.273	15.236	3.037	19,9%	
11. Ativos não correntes detidos para venda.....	3.600	3.600	-	0,0%	
11.1. Valor bruto.....	3.600	3.600	-	-	
11.2. Imparidades .....	-	-	-	-	
12. Propriedades de investimento.....	-	-	-	-	
13. Outros ativos tangíveis.....	11.853	12.164	(311)	-2,6%	
13.1. Valor bruto.....	40.980	16.291	24.689	-	
13.2. Imparidades e amortizações .....	(29.127)	(4.127)	(25.000)	-	
14. Ativos intangíveis.....	26.013	26.279	(266)	-1,0%	
14.1. Valor bruto.....	26.013	27.002	(989)	-	
14.2. Imparidades e amortizações .....	-	(723)	723	-	
15. Investimentos em associadas e filiais excluídas da consolidação.....	6.591	10.343	(3.752)	-36,3%	
15.1. Valor bruto.....	12.521	16.147	(3.626)	-	
15.2. Imparidades .....	(5.930)	(5.804)	(126)	-	
16. Ativos por impostos correntes.....	11.286	10.029	1.257	12,5%	
17. Ativos por impostos diferidos.....	145.618	145.933	(315)	-0,2%	
18. Provisões técnicas de resseguro cedido .....	-	-	-	-	
19. Outros ativos .....	409.666	626.915	(217.249)	-34,7%	
19.1. Devedores por seguro direto e resseguro cedido .....	-	-	-	-	
19.2. Outros ativos.....	423.474	640.022	(216.548)	-	
19.3. Imparidades .....	(13.808)	(13.107)	(701)	-	
<b>Total de Ativo</b>	<b>4.754.747</b>	<b>4.104.782</b>	<b>649.965</b>	<b>15,8%</b>	

**Grupo Haitong Bank**

<b>Balanço consolidado (continuação)</b>		<b>31-Dez-16</b>	<b>31-Dez-15</b>	<b>Varição 2016 - 2015</b>	
<b>Passivo</b>	<b>Milhares €</b>	<b>Milhares €</b>	<b>Milhares €</b>	<b>%</b>	
1. Recursos de bancos centrais.....	60.000	61.139	(1.139)	-1,9%	
2. Passivos financeiros detidos para negociação .....	1.042.681	502.350	540.331	107,6%	
3. Outros passivos financeiros ao justo valor através de resultados .....	-	-	-	-	
4. Recursos de outras instituições de crédito.....	1.974.169	1.632.522	341.647	20,9%	
5. Recursos de clientes e outros empréstimos .....	735.708	567.038	168.670	29,7%	
6. Responsabilidades representadas por títulos.....	341.567	547.266	(205.699)	-37,6%	
7. Passivos financeiros associados a ativos transferidos.....	-	-	-	-	
8. Derivados de cobertura.....	32.907	116.397	(83.490)	-71,7%	
9. Passivos não correntes detidos para venda .....	-	-	-	-	
10. Provisões .....	8.815	10.810	(1.995)	-18,5%	
11. Provisões técnicas.....	-	-	-	-	
12. Passivos por impostos correntes .....	4.111	4.370	(259)	-5,9%	
13. Passivos por impostos diferidos .....	1.628	194	1.434	739,2%	
14. Instrumentos representativos de capital .....	-	-	-	-	
15. Outros passivos subordinados .....	-	215	(215)	-100,0%	
16. Outros passivos.....	202.638	301.704	(99.066)	-32,8%	
16.1. Credores por seguro direto e resseguro .....	-	-	-	-	
16.2. Outros passivos.....	202.638	301.704	(99.066)	-	
<b>Total de Passivo</b>	<b>4.404.224</b>	<b>3.744.005</b>	<b>660.219</b>	<b>17,6%</b>	
<b>Capital</b>					
17. Capital .....	426.269	426.269	-	0,0%	
18. Prémios de emissão .....	8.796	8.796	-	0,0%	
19. Outros instrumentos de capital .....	83.731	3.731	80.000	2.144,2%	
20. Ações próprias .....	-	-	-	-	
21. Reservas de reavaliação .....	(2.312)	(11.919)	9.607	80,6%	
22. Outras reservas e resultados transitados.....	(111.455)	(5.453)	(106.002)	1.943,9%	
23. Resultado do exercício .....	(96.181)	(98.328)	2.147	2,2%	
24. Dividendos antecipados .....	-	-	-	-	
25. Interesses minoritários .....	41.675	37.681	3.994	10,6%	
<b>Total de Capital</b>	<b>350.523</b>	<b>360.777</b>	<b>(10.254)</b>	<b>-2,8%</b>	
<b>Total de Passivo + Capital</b>	<b>4.754.747</b>	<b>4.104.782</b>	<b>649.965</b>	<b>15,8%</b>	

**Grupo Haitong Bank**

Demonstração de resultados consolidada		31-Dez-16	31-Dez-15	Variação 2016 - 2015	
		Milhares €	Milhares €	Milhares €	%
1.	Juros e rendimentos similares .....	271.135	251.514	19.621	-
2.	Juros e encargos similares .....	214.025	207.070	6.955	-
<b>3.</b>	<b>Margem financeira .....</b>	<b>57.110</b>	<b>44.444</b>	<b>12.666</b>	<b>28,5%</b>
4.	Rendimentos de instrumentos de capital .....	-	-	-	-
5.	Rendimentos de serviços e comissões .....	52.684	94.274	(41.590)	-
6.	Encargos com serviços e comissões .....	(7.497)	(11.803)	4.306	-
7.	Resultados de ativos e passivos avaliados ao justo valor através de resultados .....	(27.581)	74.940	(102.521)	-
8.	Resultados de ativos financeiros disponíveis para venda .....	995	3.080	(2.085)	-
9.	Resultados de reavaliação cambial .....	26.365	(61.930)	88.295	-
10.	Resultados de alienação de outros ativos .....	10.752	95	10.657	-
11.	Prémios líquidos de resseguro .....	-	-	-	-
12.	Custos com sinistros líquidos de resseguro .....	-	-	-	-
13.	Variação das provisões técnicas líquidas de resseguro .....	-	-	-	-
14.	Outros resultados de exploração .....	(3.958)	(9.062)	5.104	-
<b>15.</b>	<b>Produto da atividade .....</b>	<b>108.870</b>	<b>134.038</b>	<b>(25.168)</b>	<b>-18,8%</b>
16.	Custos com pessoal .....	92.956	80.785	12.171	-
17.	Gastos gerais administrativos .....	56.569	53.694	2.875	-
18.	Amortizações do exercício .....	6.415	6.610	(195)	-
19.	Provisões líquidas de reposições e anulações .....	2.380	(22.020)	24.400	-
20.	Imparidade do crédito líquida de reversões e recuperações .....	49.269	66.414	(17.145)	-
21.	Imparidade de outros ativos financ. líquida de reversões e recuperações .....	4.780	6.081	(1.301)	-
22.	Imparidade de outros ativos líquida de reversões e recuperações .....	1.230	53.777	(52.547)	-
23.	Diferenças de consolidação negativas .....	-	-	-	-
24.	Resultados de associadas e empreendimentos conjuntos (equivalência patrimonial) .....	166	(1.143)	1.309	-
<b>25.</b>	<b>Resultado antes de impostos e de interesses minoritários .....</b>	<b>(104.563)</b>	<b>(112.446)</b>	<b>7.883</b>	<b>7,0%</b>
26.	Impostos .....	(9.771)	(19.906)	10.135	-
26.1.	Correntes .....	(7.109)	26.606	(33.715)	-
26.2.	Diferidos .....	(2.662)	(46.512)	43.850	-
<b>27.</b>	<b>Resultado após impostos antes de interesses minoritários .....</b>	<b>(94.792)</b>	<b>(92.540)</b>	<b>(2.252)</b>	<b>-2,4%</b>
28.	Do qual: Resultado após impostos de operações descontinuadas .....	-	-	-	-
29.	Interesses minoritários .....	1.389	5.788	(4.399)	-
<b>30.</b>	<b>Resultado do exercício</b>	<b>(96.181)</b>	<b>(98.328)</b>	<b>2.147</b>	<b>2,2%</b>

Demonstração do rendimento integral consolidado		31-Dez-16	31-Dez-15	Variação 2016 - 2015	
		Milhares €	Milhares €	Milhares €	%
<b>Resultado do exercício</b>					
	Atribuível aos acionistas .....	(96.181)	(98.328)	2.147	2,2%
	Atribuível aos minoritários .....	1.389	5.788	(4.399)	-76,0%
<b>Ativos disponíveis para venda</b>					
	Ganhos e perdas no exercício .....	14.903	(1.492)	16.395	-
	Reclassificação de ganhos e perdas incluídos em resultados do exercício .....	3.774	(734)	4.508	-
	Impostos .....	(7.058)	1.409	(8.467)	-
	Outros movimentos .....	4.104	(73.692)	77.796	-
	<b>Total outro rendimento integral do exercício .....</b>	<b>15.723</b>	<b>(74.509)</b>	<b>90.232</b>	<b>121,1%</b>
	<b>Total rendimento integral do exercício</b>	<b>(79.069)</b>	<b>(167.049)</b>	<b>87.980</b>	<b>52,7%</b>



## Grupo Haitong Bank

Demonstração das alterações nos capitais próprios consolidados	Capital	Prémios de emissão	Outros instrumentos de capital	Reserva de justo valor	Outras reservas e resultados transitados	Resultado do exercício	Interesses minoritários	Total do capital próprio
<b>Saldo a 31 de dezembro de 2015</b>	<b>426.269</b>	<b>8.796</b>	<b>3.731</b>	<b>(11.919)</b>	<b>(5.453)</b>	<b>(98.328)</b>	<b>37.681</b>	<b>360.777</b>
Outros movimentos registados diretamente no capital próprio								
Alterações de justo valor líquidas de imposto .....	-	-	-	9.607	(721)	-	2.012	10.898
Pensões – regime transitório .....	-	-	-	-	(2.626)	-	-	(2.626)
Variações cambiais .....	-	-	-	-	(1.002)	-	8.453	7.451
Resultado do exercício .....	-	-	-	-	-	(96.181)	1.389	(94.792)
<b>Total de ganhos e perdas reconhecidos no exercício</b>	<b>-</b>	<b>-</b>	<b>-</b>	<b>9.607</b>	<b>(4.349)</b>	<b>(96.181)</b>	<b>11.854</b>	<b>(79.069)</b>
Aumento de capital .....	-	-	-	-	-	-	-	-
Emissão de outros instrumentos de capital .....	-	-	80.000	-	-	-	-	80.000
Constituição de reservas .....	-	-	-	-	(98.328)	98.328	-	-
Dividendos de ações ordinárias .....	-	-	-	-	-	-	-	-
Dividendos antecipados .....	-	-	-	-	-	-	-	-
Variação de ações próprias .....	-	-	-	-	-	-	-	-
Interesses minoritários .....	-	-	-	-	(3.094)	-	(7.860)	(10.954)
Outros movimentos .....	-	-	-	-	(231)	-	-	(231)
<b>Saldo a 31 de dezembro de 2016</b>	<b>426.269</b>	<b>8.796</b>	<b>83.731</b>	<b>(2.312)</b>	<b>(111.455)</b>	<b>(96.181)</b>	<b>41.675</b>	<b>350.523</b>

**Grupo Haitong Bank**

Demonstração dos fluxos de caixa consolidada <sup>82</sup>	31-Dez-16	31-Dez-15	Variação 2016 - 2015	
	Milhares €	Milhares €	Milhares €	%
<b>Fluxos de caixa das atividades operacionais</b>				
Juros e proveitos recebidos .....	179.126	320.655	(141.529)	-
Juros e custos pagos .....	(206.603)	(221.844)	15.241	-
Serviços e comissões recebidas .....	52.761	95.141	(42.380)	-
Serviços e comissões pagas .....	(7.784)	(13.745)	5.961	-
Recuperações de créditos .....	-	-	-	-
Contribuições para o fundo de pensões .....	-	-	-	-
Pagamentos de caixa a empregados e fornecedores .....	(147.184)	(133.221)	(13.963)	-
<b>Sub-total .....</b>	<b>(129.684)</b>	<b>46.986</b>	<b>(176.670)</b>	-
<b>Variações nos ativos e passivos operacionais</b>				
Disponibilidades de natureza obrigatória e recursos em bancos centrais .....	(1.139)	31	(1.170)	-
Ativos e passivos financeiros ao justo valor através de resultados .....	377.617	15.024	362.593	-
Aplicações em instituições de crédito .....	(575.370)	(222.505)	(352.865)	-
Recursos de instituições de crédito .....	348.542	186.284	162.258	-
Crédito a clientes .....	147.429	422.589	(275.160)	-
Recursos de clientes e outros empréstimos .....	161.863	103.698	58.165	-
Derivados de cobertura .....	(127.397)	3.991	(131.388)	-
Outros ativos e passivos operacionais .....	144.739	(74.275)	219.014	-
<b>Fluxos de caixa líquidos das atividades operacionais, antes de impostos sobre os lucros .....</b>	<b>346.600</b>	<b>481.823</b>	<b>(135.223)</b>	<b>-28,1%</b>
Impostos sobre os lucros pagos .....	(17.809)	(17.651)	(158)	-
<b>Fluxos de caixa líquidos das atividades operacionais .....</b>	<b>328.791</b>	<b>464.172</b>	<b>(135.381)</b>	<b>-29,2%</b>
<b>Fluxos de caixa das atividades de investimento</b>				
Aquisição de investimentos em subsidiárias e associadas .....	(3.301)	-	(3.301)	-
Alienação de investimentos em subsidiárias e associadas .....	12.681	2.183	10.498	-
Dividendos recebidos .....	-	-	-	-
Compra de ativos financeiros disponíveis para venda .....	(736.592)	(175.520)	(561.072)	-
Venda de ativos financeiros disponíveis para venda .....	485.559	189.914	295.645	-
Investimentos detidos até à maturidade .....	-	-	-	-
Compra de imobilizações .....	(6.985)	(5.245)	(1.740)	-
Venda de imobilizações .....	2.859	131	2.728	-
<b>Fluxos de caixa líquidos das atividades de investimento .....</b>	<b>(245.779)</b>	<b>11.463</b>	<b>(257.242)</b>	<b>-2244,1%</b>
<b>Fluxos de caixa das atividades de financiamento</b>				
Aumento de capital .....	-	100.000	(100.000)	-
Emissão de obrigações de caixa e outros passivos titulados .....	110.909	-	110.909	-
Emissão / reembolso de obrigações e outros passivos titulados .....	(200.893)	(432.428)	231.535	-
Emissão / reembolso de passivos subordinados .....	(215)	(36.192)	35.977	-
Juros de outros instrumentos de capital .....	-	-	-	-
Dividendos pagos .....	(7.653)	(962)	(6.691)	-
<b>Fluxos de caixa líquidos das atividades de financiamento .....</b>	<b>(97.852)</b>	<b>(369.582)</b>	<b>271.730</b>	<b>73,5%</b>
Efeito da alteração da taxa de câmbio em caixa e seus equivalentes .....	-	-	-	-
<b>Varição líquida em caixa e seus equivalentes .....</b>	<b>(14.840)</b>	<b>106.053</b>	<b>(120.893)</b>	<b>-114,0%</b>
Caixa e equivalentes no início do exercício .....	156.644	50.591	106.053	-
<b>Caixa e equivalentes no fim do exercício</b>	<b>141.804</b>	<b>156.644</b>	<b>(14.840)</b>	<b>-9,5%</b>

<sup>82</sup> Formato da Demonstração dos fluxos de caixa adaptado pela instituição financeira.

## **III. Recursos Humanos**

### **Dados por instituição financeira**



### III: Recursos humanos das instituições financeiras associadas, em 31 de dezembro de 2016

	Banco BIC	Banco BPI	BPI	Carregosa	Millennium bcp	Activobank	BII	BIG	Finantia	Invest	Montepio	Montepio Inv
<b>Número de Empregados</b>												
Total.....	1 449	5 503	54	84	7 124	134	-	218	152	187	3 572	-
<b>Por Género</b>												
Homens.....	835	2 535	40	50	4 183	75	-	136	95	118	1 903	-
Mulheres.....	614	2 968	14	34	2 941	59	-	82	57	69	1 669	-
<b>Por Idades</b>												
Até 29 anos.....	247	84	7	14	64	1	-	54	16	34	37	-
De 30 a 44 anos.....	721	3 246	30	33	2 721	84	-	135	82	116	2 085	-
45 anos ou mais.....	481	2 173	17	37	4 339	49	-	29	54	37	1 450	-
<b>Por Antiguidade</b>												
Até 1 ano.....	41	59	2	15	32	-	-	25	19	47	28	-
de 1 a 5 anos.....	259	79	5	22	57	1	-	82	33	53	81	-
de 6 a 10 anos.....	175	1 451	13	28	626	19	-	68	14	49	695	-
de 11 a 15 anos.....	282	1 160	7	7	633	17	-	13	24	13	604	-
mais de 15 anos.....	692	2 754	27	12	5 776	97	-	30	62	25	2 164	-
<b>Por Vínculo Contratual</b>												
Efetivos.....	1 377	5 487	54	61	7 092	134	-	179	138	158	3 571	-
Contratados a prazo.....	72	16	-	23	32	-	-	39	14	29	1	-
<b>Por Habilitações Literárias</b>												
Ensino básico.....	26	36	-	13	363	-	-	4	5	1	332	-
Ensino secundário.....	583	1 599	3	7	3 242	63	-	33	44	63	1 220	-
Ensino superior.....	840	3 868	51	64	3 519	71	-	181	103	123	2 020	-
<b>Por Funções</b>												
Chefias.....	290	1 665	30	24	2 101	48	-	71	28	27	833	-
Específicas.....	682	2 733	20	37	4 734	79	-	136	98	154	1 335	-
Administrativas.....	466	1 042	4	14	271	7	-	8	26	6	1 357	-
Auxiliares.....	11	63	-	9	18	-	-	3	-	-	47	-
<b>Por Atividade</b>												
Comercial.....	1 015	3 517	46	28	5 097	126	-	94	42	77	2 127	-
Outra.....	434	1 986	8	56	2 027	8	-	124	110	110	1 445	-

### III: Recursos humanos das instituições financeiras associadas, em 31 de dezembro de 2016 (cont.)

	CGD	CBI	Novo Banco	NB Açores	BEST	SICAM	BBVA	Banco Credibom	Popular	Sant Consumer	Santander Totta	Haitong Bank
<b>Número de Empregados</b>												
Total.....	8 113	156	4 876	83	115	3 606	401	368	901	195	6 109	264
<b>Por Género</b>												
Homens.....	3 327	95	2 417	46	64	1 920	203	198	587	74	3 305	162
Mulheres.....	4 786	61	2 459	37	51	1 686	198	170	314	121	2 804	102
<b>Por Idades</b>												
Até 29 anos.....	399	24	153	13	5	156	7	21	46	11	141	37
De 30 a 44 anos.....	3 854	66	2 561	39	100	1 461	184	271	617	113	2 908	141
45 anos ou mais.....	3 860	66	2 162	31	10	1 989	210	76	238	71	3 060	86
<b>Por Antiguidade</b>												
Até 1 ano.....	40	11	11	3	2	87	-	29	6	15	38	14
de 1 a 5 anos.....	511	29	203	7	21	227	5	45	57	14	155	65
de 6 a 10 anos.....	1 520	52	866	19	63	515	88	65	248	35	1 222	60
de 11 a 15 anos.....	803	30	1 064	53	26	515	42	156	228	37	1 302	36
mais de 15 anos.....	5 239	34	2 732	1	3	2 262	266	73	362	94	3 392	89
<b>Por Vínculo Contratual</b>												
Efetivos.....	8 021	154	4 775	79	107	3 411	400	344	875	194	6 065	247
Contratados a prazo.....	92	2	101	4	8	195	1	24	26	1	44	17
<b>Por Habilitações Literárias</b>												
Ensino básico.....	620	6	182	15	-	356	6	12	3	2	539	8
Ensino secundário.....	2 363	33	1 494	21	25	1 829	150	176	274	74	2 589	44
Ensino superior.....	5 130	117	3 200	47	90	1 421	245	180	624	119	2 981	212
<b>Por Funções</b>												
Chefias.....	1 589	77	1 032	21	41	860	87	59	227	30	2 013	149
Específicas.....	2 914	58	1 998	30	58	487	269	140	572	110	4 043	91
Administrativas.....	3 528	15	1 831	32	16	2 093	45	169	101	55	49	18
Auxiliares.....	82	6	15	-	-	166	-	-	1	-	4	6
<b>Por Atividade</b>												
Comercial.....	6 092	156	3 115	70	49	2 836	208	146	667	-	3 845	-
Outra.....	2 021	-	1 761	13	66	770	193	222	234	195	2 264	264

### III: Recursos humanos das instituições financeiras associadas, em 31 de dezembro de 2016 (cont.)

	BB	BNP	BNP SS	Deutsche Bank
<b>Número de Empregados</b>				
Total.....	82	733	1 194	396
<b>Por Género</b>				
Homens.....	36	354	537	201
Mulheres.....	46	379	657	195
<b>Por Idades</b>				
Até 29 anos.....	10	302	476	11
De 30 a 44 anos.....	50	338	707	255
45 anos ou mais.....	22	93	11	130
<b>Por Antiguidade</b>				
Até 1 ano.....	14	487	506	11
de 1 a 5 anos.....	35	186	534	66
de 6 a 10 anos.....	19	3	154	214
de 11 a 15 anos.....	6	2	-	45
mais de 15 anos.....	8	55	-	60
<b>Por Vínculo Contratual</b>				
Efetivos.....	77	726	1 145	396
Contratados a prazo.....	5	7	49	-
<b>Por Habilitações Literárias</b>				
Ensino básico.....	1	6	-	6
Ensino secundário.....	15	96	241	154
Ensino superior.....	66	631	953	236
<b>Por Funções</b>				
Chefias.....	18	81	197	175
Específicas.....	10	598	989	182
Administrativas.....	54	54	8	39
Auxiliares.....	-	-	-	-
<b>Por Atividade</b>				
Comercial.....	21	7	-	214
Outra.....	61	726	1 194	182





## **IV. Balcões**

### **Dados por instituição financeira**



#### IV.1: Balcões das instituições financeiras associadas, por distrito, em 31 de dezembro de 2016

	Banco BIC	Banco BPI	BPI	Carregosa	Millennium bcp	Activobank	BII	BIG	Finantia	Invest	Montepio	Montepio Inv	CGD	CBI
<b>Número de Balcões</b>														
<b>Total</b>	<b>201</b>	<b>535</b>	<b>-</b>	<b>3</b>	<b>617</b>	<b>14</b>	<b>-</b>	<b>18</b>	<b>3</b>	<b>18</b>	<b>327</b>	<b>-</b>	<b>717</b>	<b>2</b>
<b>Por Distrito</b>														
Aveiro.....	19	38	-	-	38	1	-	2	-	-	28	-	38	-
Beja.....	1	8	-	-	11	-	-	-	-	-	1	-	16	-
Braga.....	12	41	-	-	41	1	-	2	-	2	30	-	43	-
Bragança.....	4	7	-	-	9	-	-	-	-	-	4	-	14	-
Castelo Branco.....	5	9	-	-	12	-	-	-	-	-	7	-	18	-
Coimbra.....	9	18	-	-	23	1	-	1	-	-	11	-	38	-
Évora.....	3	9	-	-	12	-	-	1	-	-	5	-	15	-
Faro.....	9	25	-	-	29	-	-	1	-	-	16	-	30	-
Guarda.....	4	8	-	-	13	-	-	-	-	-	4	-	18	-
Leiria.....	23	23	-	-	32	1	-	1	-	1	14	-	30	-
Lisboa.....	37	132	-	2	157	6	-	5	2	9	75	-	168	1
Portalegre.....	1	3	-	-	7	-	-	-	-	-	2	-	16	-
Porto.....	36	91	-	1	97	4	-	4	1	4	54	-	90	1
Santarém.....	10	19	-	-	24	-	-	-	-	-	12	-	31	-
Setúbal.....	8	34	-	-	42	-	-	-	-	2	24	-	42	-
Viana do Castelo.....	5	13	-	-	14	-	-	-	-	-	6	-	16	-
Vila Real.....	5	12	-	-	13	-	-	-	-	-	4	-	20	-
Viseu.....	7	22	-	-	19	-	-	1	-	-	7	-	33	-
Funchal.....	2	11	-	-	14	-	-	-	-	-	7	-	17	-
Angra do Heroísmo.....	-	2	-	-	2	-	-	-	-	-	4	-	6	-
Horta.....	-	1	-	-	2	-	-	-	-	-	4	-	7	-
Ponta Delgada.....	1	9	-	-	6	-	-	-	-	-	8	-	11	-

**IV.1: Balcões das instituições financeiras associadas, por distrito, em 31 de dezembro de 2016 (cont.)**

	Novo Banco	NB Açores	BEST	SICAM	BBVA	Banco Credibom	Popular	Sant Consumer	Santander Totta	Haitong Bank	B B	BNP	BNP SS	Deutsche Bank
<b>Número de Balcões</b>														
<b>Total</b>	<b>484</b>	<b>15</b>	<b>7</b>	<b>679</b>	<b>15</b>	<b>-</b>	<b>118</b>	<b>4</b>	<b>606</b>	<b>1</b>	<b>2</b>	<b>1</b>	<b>-</b>	<b>67</b>
<b>Por Distrito</b>														
Aveiro.....	29	-	1	45	-	-	13	-	39	-	-	-	-	2
Beja.....	5	-	-	29	-	-	1	-	5	-	-	-	-	-
Braga.....	33	-	1	33	1	-	10	-	38	-	-	-	-	6
Bragança.....	9	-	-	24	-	-	-	-	7	-	-	-	-	-
Castelo Branco.....	8	-	-	21	-	-	1	-	9	-	-	-	-	-
Coimbra.....	16	-	-	50	1	-	3	-	26	-	-	-	-	2
Évora.....	8	-	1	35	-	-	1	-	7	-	-	-	-	1
Faro.....	24	-	1	57	-	-	6	1	35	-	-	-	-	2
Guarda.....	9	-	-	26	-	-	-	-	6	-	-	-	-	1
Leiria.....	26	-	1	50	-	-	7	-	22	-	-	-	-	1
Lisboa.....	129	-	1	55	9	-	31	1	138	1	1	1	-	25
Portalegre.....	4	-	-	26	-	-	1	-	6	-	-	-	-	1
Porto.....	69	-	1	52	4	-	23	1	99	-	1	-	-	16
Santarém.....	23	-	-	40	-	-	7	-	25	-	-	-	-	3
Setúbal.....	36	-	-	31	-	-	8	-	36	-	-	-	-	1
Viana do Castelo.....	14	-	-	17	-	-	3	-	12	-	-	-	-	2
Vila Real.....	11	-	-	26	-	-	1	-	9	-	-	-	-	2
Viseu.....	17	-	-	43	-	-	2	-	17	-	-	-	-	1
Funchal.....	14	-	-	1	-	-	-	1	38	-	-	-	-	1
Angra do Heroísmo.....	-	2	-	5	-	-	-	-	7	-	-	-	-	-
Horta.....	-	2	-	2	-	-	-	-	7	-	-	-	-	-
Ponta Delgada.....	-	11	-	11	-	-	-	-	18	-	-	-	-	-

**IV.2: Balcões das instituições financeiras associadas, por concelho, em 31 de dezembro de 2016**

	Banco BIC	Banco BPI	BPI	Carregosa	Millennium bcp	Activobank	BII	BIG	Finantia
<b>Número de Balcões</b>									
<b>Total</b>	<b>201</b>	<b>535</b>	<b>-</b>	<b>3</b>	<b>617</b>	<b>14</b>	<b>-</b>	<b>18</b>	<b>3</b>
<b>Distrito de Aveiro</b>	<b>19</b>	<b>38</b>	<b>-</b>	<b>-</b>	<b>38</b>	<b>1</b>	<b>-</b>	<b>2</b>	<b>-</b>
Águeda .....	1	4	-	-	2	-	-	-	-
Albergaria-a-Velha.....	1	2	-	-	1	-	-	-	-
Anadia .....	1	1	-	-	2	-	-	-	-
Arouca .....	2	-	-	-	2	-	-	-	-
Aveiro .....	3	7	-	-	5	1	-	1	-
Castelo de Paiva.....	-	-	-	-	1	-	-	-	-
Espinho .....	1	1	-	-	2	-	-	-	-
Estarreja .....	-	1	-	-	1	-	-	-	-
Ílhavo .....	1	2	-	-	2	-	-	-	-
Mealhada.....	-	1	-	-	1	-	-	-	-
Murtosa .....	1	1	-	-	-	-	-	-	-
Oliveira de Azeméis .....	1	2	-	-	1	-	-	1	-
Oliveira do Bairro.....	-	1	-	-	3	-	-	-	-
Ovar .....	1	1	-	-	2	-	-	-	-
Santa Maria da Feira.....	3	7	-	-	8	-	-	-	-
São João da Madeira.....	1	3	-	-	2	-	-	-	-
Sever do Vouga.....	-	1	-	-	1	-	-	-	-
Vagos .....	1	2	-	-	1	-	-	-	-
Vale de Cambra .....	1	1	-	-	1	-	-	-	-
<b>Distrito de Beja</b>	<b>1</b>	<b>8</b>	<b>-</b>	<b>-</b>	<b>11</b>	<b>-</b>	<b>-</b>	<b>-</b>	<b>-</b>
Aljustrel .....	-	-	-	-	1	-	-	-	-
Almodôvar .....	-	-	-	-	1	-	-	-	-
Alvito .....	-	-	-	-	-	-	-	-	-
Barrancos.....	-	-	-	-	-	-	-	-	-
Beja.....	1	4	-	-	2	-	-	-	-
Castro Verde.....	-	-	-	-	1	-	-	-	-
Cuba .....	-	-	-	-	-	-	-	-	-
Ferreira do Alentejo.....	-	1	-	-	1	-	-	-	-
Mértola.....	-	-	-	-	1	-	-	-	-
Moura.....	-	-	-	-	1	-	-	-	-
Odemira.....	-	1	-	-	3	-	-	-	-
Ourique.....	-	1	-	-	-	-	-	-	-
Serpa .....	-	1	-	-	-	-	-	-	-
Vidigueira .....	-	-	-	-	-	-	-	-	-
<b>Distrito de Braga</b>	<b>12</b>	<b>41</b>	<b>-</b>	<b>-</b>	<b>41</b>	<b>1</b>	<b>-</b>	<b>2</b>	<b>-</b>
Amares .....	-	1	-	-	1	-	-	-	-
Barcelos .....	1	5	-	-	4	-	-	-	-
Braga .....	1	12	-	-	11	1	-	1	-
Cabeceiras de Basto.....	2	-	-	-	-	-	-	-	-
Celorico de Basto.....	1	-	-	-	2	-	-	-	-
Esposende .....	1	3	-	-	2	-	-	-	-
Fafe.....	1	1	-	-	2	-	-	-	-
Guimarães .....	2	7	-	-	6	-	-	1	-
Póvoa de Lanhoso.....	1	1	-	-	1	-	-	-	-
Terras de Bouro.....	-	-	-	-	-	-	-	-	-
Vieira do Minho.....	-	1	-	-	1	-	-	-	-
Vila Nova de Famalicão.....	1	6	-	-	8	-	-	-	-
Vila Verde .....	-	3	-	-	2	-	-	-	-
Vizela .....	1	1	-	-	1	-	-	-	-

**IV.2: Balcões das instituições financeiras associadas, por concelho, em 31 de dezembro de 2016 (cont.)**

	Banco BIC	Banco BPI	BPI	Carregosa	Millennium bcp	Activobank	BII	BIG	Finantia
<b>Número de Balcões</b>									
<b>Distrito de Bragança</b>	<b>4</b>	<b>7</b>	-	-	<b>9</b>	-	-	-	-
Alfândega da Fé.....	-	-	-	-	1	-	-	-	-
Bragança.....	1	2	-	-	1	-	-	-	-
Carraceda de Ansiães.....	-	1	-	-	-	-	-	-	-
Freixo de Espada à Cinta.....	-	-	-	-	-	-	-	-	-
Macedo de Cavaleiros .....	1	1	-	-	1	-	-	-	-
Miranda do Douro .....	-	-	-	-	1	-	-	-	-
Mirandela .....	1	1	-	-	1	-	-	-	-
Mogadouro.....	1	-	-	-	1	-	-	-	-
Torre de Moncorvo.....	-	1	-	-	-	-	-	-	-
Vila Flor.....	-	-	-	-	1	-	-	-	-
Vimioso.....	-	-	-	-	2	-	-	-	-
Vinhais .....	-	1	-	-	-	-	-	-	-
<b>Distrito de Castelo Branco</b>	<b>5</b>	<b>9</b>	-	-	<b>12</b>	-	-	-	-
Belmonte .....	-	-	-	-	-	-	-	-	-
Castelo Branco.....	1	3	-	-	3	-	-	-	-
Covilhã.....	1	3	-	-	3	-	-	-	-
Fundão.....	1	1	-	-	1	-	-	-	-
Idanha-a-Nova .....	-	-	-	-	-	-	-	-	-
Oleiros .....	-	-	-	-	1	-	-	-	-
Penamacor.....	-	-	-	-	1	-	-	-	-
Proença-a-Nova .....	1	1	-	-	1	-	-	-	-
Sertã .....	1	1	-	-	1	-	-	-	-
Vila de Rei .....	-	-	-	-	1	-	-	-	-
Vila Velha de Ródão.....	-	-	-	-	-	-	-	-	-
<b>Distrito de Coimbra</b>	<b>9</b>	<b>18</b>	-	-	<b>23</b>	<b>1</b>	-	<b>1</b>	-
Arganil .....	-	-	-	-	1	-	-	-	-
Cantanhede .....	1	1	-	-	3	-	-	-	-
Coimbra .....	3	10	-	-	7	1	-	1	-
Condeixa-a-Nova .....	-	1	-	-	1	-	-	-	-
Figueira Foz.....	1	2	-	-	5	-	-	-	-
Góis.....	-	-	-	-	-	-	-	-	-
Lousã .....	1	1	-	-	1	-	-	-	-
Mira .....	1	-	-	-	1	-	-	-	-
Miranda do Corvo.....	-	-	-	-	-	-	-	-	-
Montemor-o-Velho.....	-	1	-	-	-	-	-	-	-
Oliveira do Hospital .....	1	2	-	-	1	-	-	-	-
Pampilhosa da Serra .....	-	-	-	-	-	-	-	-	-
Penacova .....	1	-	-	-	1	-	-	-	-
Penela.....	-	-	-	-	-	-	-	-	-
Soure .....	-	-	-	-	1	-	-	-	-
Tábua.....	-	-	-	-	-	-	-	-	-
Vila Nova de Poiares .....	-	-	-	-	1	-	-	-	-
<b>Distrito de Évora</b>	<b>3</b>	<b>9</b>	-	-	<b>12</b>	-	-	<b>1</b>	-
Alandroal .....	-	-	-	-	-	-	-	-	-
Arraiolos .....	1	-	-	-	1	-	-	-	-
Borba .....	-	-	-	-	1	-	-	-	-
Estremoz.....	1	1	-	-	1	-	-	-	-
Évora.....	1	5	-	-	3	-	-	1	-
Montemor-o-Novo .....	-	1	-	-	1	-	-	-	-
Mora.....	-	-	-	-	-	-	-	-	-
Mourão.....	-	-	-	-	-	-	-	-	-
Portel.....	-	-	-	-	1	-	-	-	-
Redondo .....	-	1	-	-	1	-	-	-	-

**IV.2: Balcões das instituições financeiras associadas, por concelho, em 31 de dezembro de 2016 (cont.)**

	Banco BIC	Banco BPI	BPI	Carregosa	Millennium bcp	ActivoBank	BII	BIG	Finantia
<b>Número de Balcões</b>									
<b>Distrito de Évora (cont.)</b>									
Reguengos de Monsaraz.....	-	-	-	-	1	-	-	-	-
Vendas Novas .....	-	1	-	-	1	-	-	-	-
Viana do Alentejo .....	-	-	-	-	-	-	-	-	-
Vila Viçosa .....	-	-	-	-	1	-	-	-	-
<b>Distrito de Faro</b>	<b>9</b>	<b>25</b>	<b>-</b>	<b>-</b>	<b>29</b>	<b>-</b>	<b>-</b>	<b>1</b>	<b>-</b>
Albufeira .....	1	2	-	-	4	-	-	-	-
Alcoutim .....	-	-	-	-	-	-	-	-	-
Aljezur .....	-	1	-	-	-	-	-	-	-
Castro Marim.....	-	-	-	-	-	-	-	-	-
Faro .....	1	5	-	-	4	-	-	-	-
Lagoa Faro .....	-	1	-	-	2	-	-	-	-
Lagos.....	1	1	-	-	2	-	-	-	-
Loulé.....	3	4	-	-	6	-	-	1	-
Monchique .....	-	-	-	-	-	-	-	-	-
Olhão .....	-	2	-	-	1	-	-	-	-
Portimão.....	1	5	-	-	3	-	-	-	-
São Brás de Alportel .....	1	1	-	-	1	-	-	-	-
Silves.....	-	1	-	-	3	-	-	-	-
Tavira.....	1	1	-	-	1	-	-	-	-
Vila do Bispo .....	-	-	-	-	-	-	-	-	-
Vila Real de Santo António .	-	1	-	-	2	-	-	-	-
<b>Distrito da Guarda</b>	<b>4</b>	<b>8</b>	<b>-</b>	<b>-</b>	<b>13</b>	<b>-</b>	<b>-</b>	<b>-</b>	<b>-</b>
Aguiar da Beira .....	-	-	-	-	1	-	-	-	-
Almeida .....	-	-	-	-	1	-	-	-	-
Celorico da Beira.....	-	-	-	-	1	-	-	-	-
Figueira Castelo Rodrigo.....	-	1	-	-	1	-	-	-	-
Fornos de Algodres.....	-	-	-	-	-	-	-	-	-
Gouveia .....	-	1	-	-	-	-	-	-	-
Guarda.....	1	3	-	-	3	-	-	-	-
Manteigas.....	-	-	-	-	-	-	-	-	-
Meda .....	-	-	-	-	1	-	-	-	-
Pinhel.....	-	-	-	-	1	-	-	-	-
Sabugal .....	1	1	-	-	1	-	-	-	-
Seia .....	1	1	-	-	1	-	-	-	-
Trancoso.....	1	1	-	-	1	-	-	-	-
Vila Nova de Foz Côa .....	-	-	-	-	1	-	-	-	-
<b>Distrito de Leiria</b>	<b>23</b>	<b>23</b>	<b>-</b>	<b>-</b>	<b>32</b>	<b>1</b>	<b>-</b>	<b>1</b>	<b>-</b>
Alcobaça .....	3	2	-	-	5	-	-	-	-
Alvaiázere .....	1	-	-	-	1	-	-	-	-
Ansião.....	1	-	-	-	1	-	-	-	-
Batalha .....	1	1	-	-	1	-	-	-	-
Bombarral.....	1	-	-	-	1	-	-	-	-
Caldas da Rainha.....	1	2	-	-	4	-	-	-	-
Castanheira de Pêra.....	-	-	-	-	-	-	-	-	-
Figueiró dos Vinhos .....	-	-	-	-	-	-	-	-	-
Leiria .....	9	11	-	-	8	1	-	1	-
Marinha Grande .....	1	2	-	-	3	-	-	-	-
Nazaré .....	1	1	-	-	1	-	-	-	-
Óbidos .....	-	-	-	-	-	-	-	-	-
Pedrógão Grande.....	-	1	-	-	-	-	-	-	-
Peniche .....	1	1	-	-	2	-	-	-	-
Pombal .....	1	1	-	-	4	-	-	-	-
Porto de Mós.....	2	1	-	-	1	-	-	-	-

**IV.2: Balcões das instituições financeiras associadas, por concelho, em 31 de dezembro de 2016 (cont.)**

	Banco BIC	Banco BPI	BPI	Carregosa	Millennium bcp	Activobank	BII	BIG	Finantia
<b>Número de Balcões</b>									
<b>Distrito de Lisboa</b>	<b>37</b>	<b>132</b>	<b>-</b>	<b>2</b>	<b>157</b>	<b>6</b>	<b>-</b>	<b>5</b>	<b>2</b>
Alenquer .....	-	2	-	-	1	-	-	-	-
Amadora .....	2	5	-	-	7	-	-	-	-
Arruda dos Vinhos .....	-	1	-	-	-	-	-	-	-
Azambuja .....	-	1	-	-	1	-	-	-	-
Cadaval .....	-	-	-	-	1	-	-	-	-
Cascais .....	4	13	-	-	13	1	-	1	-
Lisboa .....	14	65	-	2	69	4	-	3	2
Loures .....	2	6	-	-	10	-	-	-	-
Lourinhã .....	1	1	-	-	1	-	-	-	-
Mafra .....	1	4	-	-	4	-	-	-	-
Odivelas .....	1	5	-	-	7	-	-	-	-
Oeiras .....	3	8	-	-	13	1	-	1	-
Sintra .....	6	11	-	-	20	-	-	-	-
Sobral de Monte Agraço .....	-	-	-	-	1	-	-	-	-
Torres Vedras .....	1	4	-	-	2	-	-	-	-
Vila Franca de Xira .....	2	6	-	-	7	-	-	-	-
<b>Distrito de Portalegre</b>	<b>1</b>	<b>3</b>	<b>-</b>	<b>-</b>	<b>7</b>	<b>-</b>	<b>-</b>	<b>-</b>	<b>-</b>
Alter do Chão .....	-	-	-	-	-	-	-	-	-
Arronches .....	-	-	-	-	-	-	-	-	-
Avis .....	-	-	-	-	-	-	-	-	-
Campo Maior .....	-	-	-	-	1	-	-	-	-
Castelo de Vide .....	-	-	-	-	-	-	-	-	-
Crato .....	-	-	-	-	-	-	-	-	-
Elvas .....	-	1	-	-	2	-	-	-	-
Fronteira .....	-	-	-	-	-	-	-	-	-
Gavião .....	-	-	-	-	-	-	-	-	-
Marvão .....	-	-	-	-	-	-	-	-	-
Monforte .....	-	-	-	-	1	-	-	-	-
Nisa .....	-	-	-	-	1	-	-	-	-
Ponte de Sor .....	-	1	-	-	1	-	-	-	-
Portalegre .....	-	1	-	-	1	-	-	-	-
Sousel .....	1	-	-	-	-	-	-	-	-
<b>Distrito do Porto</b>	<b>36</b>	<b>91</b>	<b>-</b>	<b>1</b>	<b>97</b>	<b>4</b>	<b>-</b>	<b>4</b>	<b>1</b>
Amarante .....	1	2	-	-	3	-	-	-	-
Baião .....	1	1	-	-	1	-	-	-	-
Felgueiras .....	2	2	-	-	2	-	-	-	-
Gondomar .....	2	6	-	-	8	-	-	-	-
Lousada .....	-	1	-	-	1	-	-	-	-
Maia .....	3	10	-	-	6	-	-	1	-
Marco de Canaveses .....	1	2	-	-	3	-	-	-	-
Matosinhos .....	3	10	-	-	11	1	-	-	-
Paços de Ferreira .....	1	1	-	-	2	-	-	-	-
Paredes .....	3	3	-	-	4	-	-	-	-
Penafiel .....	1	2	-	-	1	1	-	-	-
Porto .....	8	28	-	1	31	-	-	3	1
Póvoa de Varzim .....	3	3	-	-	2	-	-	-	-
Santo Tirso .....	2	1	-	-	4	-	-	-	-
Trofa .....	1	2	-	-	1	-	-	-	-
Valongo .....	2	2	-	-	3	-	-	-	-
Vila do Conde .....	1	4	-	-	2	-	-	-	-
Vila Nova Gaia .....	1	11	-	-	12	2	-	-	-



**IV.2: Balcões das instituições financeiras associadas, por concelho, em 31 de dezembro de 2016 (cont.)**

	Banco BIC	Banco BPI	BPI	Carregosa	Millennium bcp	Activobank	BII	BIG	Finantia
<b>Número de Balcões</b>									
<b>Distrito de Santarém</b>	<b>10</b>	<b>19</b>	-	-	<b>24</b>	-	-	-	-
Abrantes .....	-	1	-	-	1	-	-	-	-
Alcanena .....	-	-	-	-	2	-	-	-	-
Almeirim .....	1	1	-	-	1	-	-	-	-
Alpiarça .....	-	-	-	-	1	-	-	-	-
Benavente .....	1	2	-	-	2	-	-	-	-
Cartaxo .....	1	1	-	-	1	-	-	-	-
Chamusca .....	-	-	-	-	-	-	-	-	-
Constância .....	-	-	-	-	-	-	-	-	-
Coruche .....	-	-	-	-	2	-	-	-	-
Entroncamento .....	-	1	-	-	1	-	-	-	-
Ferreira do Zêzere .....	-	-	-	-	1	-	-	-	-
Golegã .....	-	1	-	-	-	-	-	-	-
Mação .....	-	-	-	-	-	-	-	-	-
Ourém .....	3	3	-	-	4	-	-	-	-
Rio Maior .....	1	1	-	-	1	-	-	-	-
Salvaterra de Magos .....	-	-	-	-	-	-	-	-	-
Santarém .....	1	6	-	-	3	-	-	-	-
Sardoal .....	-	-	-	-	1	-	-	-	-
Tomar .....	1	1	-	-	2	-	-	-	-
Torres Novas .....	1	1	-	-	1	-	-	-	-
Vila Nova da Barquinha .....	-	-	-	-	-	-	-	-	-
<b>Distrito de Setúbal</b>	<b>8</b>	<b>34</b>	-	-	<b>42</b>	-	-	-	-
Alcácer do Sal .....	-	1	-	-	1	-	-	-	-
Alcochete .....	-	1	-	-	1	-	-	-	-
Almada .....	3	7	-	-	8	-	-	-	-
Barreiro .....	1	3	-	-	4	-	-	-	-
Grândola .....	-	1	-	-	1	-	-	-	-
Moita .....	-	2	-	-	3	-	-	-	-
Montijo .....	1	1	-	-	2	-	-	-	-
Palmela .....	-	2	-	-	3	-	-	-	-
Santiago do Cacém .....	-	1	-	-	1	-	-	-	-
Seixal .....	1	7	-	-	9	-	-	-	-
Sesimbra .....	-	2	-	-	3	-	-	-	-
Setúbal .....	1	5	-	-	5	-	-	-	-
Sines .....	1	1	-	-	1	-	-	-	-
<b>Distrito de Viana do Castelo</b>	<b>5</b>	<b>13</b>	-	-	<b>14</b>	-	-	-	-
Arcos de Valdevez .....	-	1	-	-	1	-	-	-	-
Caminha .....	1	1	-	-	1	-	-	-	-
Melgaço .....	-	1	-	-	1	-	-	-	-
Monção .....	-	1	-	-	1	-	-	-	-
Paredes de Coura .....	1	-	-	-	1	-	-	-	-
Ponte da Barca .....	-	1	-	-	1	-	-	-	-
Ponte de Lima .....	1	2	-	-	1	-	-	-	-
Valença .....	1	2	-	-	1	-	-	-	-
Viana do Castelo .....	1	4	-	-	5	-	-	-	-
Vila Nova de Cerveira .....	-	-	-	-	1	-	-	-	-
<b>Distrito de Vila Real</b>	<b>5</b>	<b>12</b>	-	-	<b>13</b>	-	-	-	-
Alijó .....	-	1	-	-	-	-	-	-	-
Boticas .....	-	-	-	-	1	-	-	-	-
Chaves .....	1	1	-	-	2	-	-	-	-
Mesão Frio .....	-	-	-	-	-	-	-	-	-
Mondim de Basto .....	-	1	-	-	1	-	-	-	-
Montalegre .....	1	1	-	-	2	-	-	-	-

**IV.2: Balcões das instituições financeiras associadas, por concelho, em 31 de dezembro de 2016 (cont.)**

	Banco BIC	Banco BPI	BPI	Carregosa	Millennium bcp	Activobank	BII	BIG	Finantia
<b>Número de Balcões</b>									
<b>Distrito de Vila Real (cont.)</b>									
Murça .....	-	-	-	-	1	-	-	-	-
Peso da Régua .....	1	1	-	-	1	-	-	-	-
Ribeira de Pena.....	-	-	-	-	1	-	-	-	-
Sabrosa .....	-	-	-	-	-	-	-	-	-
Santa Marta de Penaguião .	-	-	-	-	-	-	-	-	-
Valpaços .....	1	2	-	-	1	-	-	-	-
Vila Pouca de Aguiar .....	-	1	-	-	1	-	-	-	-
Vila Real .....	1	4	-	-	2	-	-	-	-
<b>Distrito de Viseu</b>	<b>7</b>	<b>22</b>	<b>-</b>	<b>-</b>	<b>19</b>	<b>-</b>	<b>-</b>	<b>1</b>	<b>-</b>
Armamar.....	-	-	-	-	-	-	-	-	-
Carregal do Sal.....	-	-	-	-	1	-	-	-	-
Castro Daire.....	1	1	-	-	1	-	-	-	-
Cinfães .....	-	1	-	-	1	-	-	-	-
Lamego .....	1	1	-	-	1	-	-	-	-
Mangualde.....	1	1	-	-	1	-	-	-	-
Moimenta da Beira .....	-	1	-	-	1	-	-	-	-
Mortágua .....	-	1	-	-	1	-	-	-	-
Nelas.....	-	1	-	-	1	-	-	-	-
Oliveira de Frades.....	1	1	-	-	-	-	-	-	-
Penalva do Castelo .....	-	-	-	-	-	-	-	-	-
Penedono .....	-	-	-	-	-	-	-	-	-
Resende .....	-	1	-	-	-	-	-	-	-
Santa Comba Dão .....	-	1	-	-	-	-	-	-	-
São João da Pesqueira .....	-	-	-	-	-	-	-	-	-
São Pedro do Sul.....	-	1	-	-	1	-	-	-	-
Sátão.....	-	1	-	-	1	-	-	-	-
Sernancelhe.....	-	-	-	-	1	-	-	-	-
Tabuaço .....	-	-	-	-	-	-	-	-	-
Tarouca.....	-	1	-	-	1	-	-	-	-
Tondela.....	1	2	-	-	1	-	-	-	-
Vila Nova de Paiva .....	-	-	-	-	1	-	-	-	-
Viseu .....	2	7	-	-	4	-	-	1	-
Vouzela .....	-	-	-	-	1	-	-	-	-
<b>Distrito do Funchal</b>	<b>2</b>	<b>11</b>	<b>-</b>	<b>-</b>	<b>14</b>	<b>-</b>	<b>-</b>	<b>-</b>	<b>-</b>
Calheta .....	-	-	-	-	1	-	-	-	-
Câmara de Lobos .....	-	1	-	-	1	-	-	-	-
Funchal .....	1	8	-	-	7	-	-	-	-
Machico.....	-	1	-	-	1	-	-	-	-
Ponta do Sol.....	-	-	-	-	-	-	-	-	-
Porto Moniz.....	-	-	-	-	-	-	-	-	-
Porto Santo.....	1	-	-	-	-	-	-	-	-
Ribeira Brava .....	-	1	-	-	1	-	-	-	-
São Vicente.....	-	-	-	-	-	-	-	-	-
Santana.....	-	-	-	-	-	-	-	-	-
Santa Cruz.....	-	-	-	-	3	-	-	-	-

**IV.2: Balcões das instituições financeiras associadas, por concelho, em 31 de dezembro de 2016 (cont.)**

	Banco BIC	Banco BPI	BPI	Carregosa	Millennium bcp	Activobank	BII	BIG	Finantia
<b>Número de Balcões</b>									
<b>Distrito de Angra do Heroísmo</b>									
Heroísmo	-	2	-	-	2	-	-	-	-
Angra Heroísmo.....	-	1	-	-	1	-	-	-	-
Calheta S. Jorge .....	-	-	-	-	-	-	-	-	-
Santa Cruz da Graciosa .....	-	-	-	-	-	-	-	-	-
Vila Praia da Vitória .....	-	1	-	-	1	-	-	-	-
Velas S. Jorge .....	-	-	-	-	-	-	-	-	-
<b>Distrito da Horta</b>									
Corvo .....	-	-	-	-	-	-	-	-	-
Horta .....	-	1	-	-	1	-	-	-	-
Lajes das Flores.....	-	-	-	-	-	-	-	-	-
Lajes do Pico .....	-	-	-	-	-	-	-	-	-
Madalena.....	-	-	-	-	1	-	-	-	-
Santa Cruz das Flores.....	-	-	-	-	-	-	-	-	-
São Roque do Pico .....	-	-	-	-	-	-	-	-	-
<b>Distrito de Ponta Delgada</b>									
Lagoa Ações .....	-	1	-	-	1	-	-	-	-
Nordeste .....	-	-	-	-	-	-	-	-	-
Ponta Delgada .....	1	6	-	-	4	-	-	-	-
Povoação .....	-	-	-	-	-	-	-	-	-
Ribeira Grande.....	-	1	-	-	1	-	-	-	-
Vila Franca do Campo .....	-	1	-	-	-	-	-	-	-
Vila do Porto .....	-	-	-	-	-	-	-	-	-

**IV.2: Balcões das instituições financeiras associadas, por concelho, em 31 de dezembro de 2016 (cont.)**

	Invest	Montepio	Montepio Inv	CGD	CBI	Novo Banco	NB Açores	BEST	SICAM
<b>Número de Balcões</b>									
<b>Total</b>	<b>18</b>	<b>327</b>	<b>-</b>	<b>717</b>	<b>2</b>	<b>484</b>	<b>15</b>	<b>7</b>	<b>679</b>
<b>Distrito de Aveiro</b>	<b>-</b>	<b>28</b>	<b>-</b>	<b>38</b>	<b>-</b>	<b>29</b>	<b>-</b>	<b>1</b>	<b>45</b>
Águeda .....	-	2	-	1	-	1	-	-	3
Albergaria-a-Velha.....	-	1	-	2	-	1	-	-	1
Anadia .....	-	1	-	1	-	1	-	-	3
Arouca .....	-	1	-	1	-	-	-	-	1
Aveiro .....	-	7	-	9	-	3	-	1	2
Castelo de Paiva.....	-	-	-	1	-	1	-	-	1
Espinho .....	-	1	-	1	-	2	-	-	1
Estarreja .....	-	1	-	2	-	2	-	-	2
Ílhavo .....	-	1	-	2	-	2	-	-	2
Mealhada.....	-	1	-	1	-	1	-	-	3
Murtosa .....	-	-	-	1	-	-	-	-	1
Oliveira de Azeméis .....	-	3	-	4	-	1	-	-	4
Oliveira do Bairro.....	-	-	-	1	-	1	-	-	3
Ovar .....	-	2	-	2	-	3	-	-	4
Santa Maria da Feira.....	-	3	-	5	-	4	-	-	5
São João da Madeira.....	-	1	-	1	-	4	-	-	1
Sever do Vouga.....	-	1	-	1	-	-	-	-	1
Vagos .....	-	1	-	1	-	1	-	-	6
Vale de Cambra .....	-	1	-	1	-	1	-	-	1
<b>Distrito de Beja</b>	<b>-</b>	<b>1</b>	<b>-</b>	<b>16</b>	<b>-</b>	<b>5</b>	<b>-</b>	<b>-</b>	<b>29</b>
Aljustrel .....	-	-	-	1	-	-	-	-	4
Almodôvar .....	-	-	-	1	-	-	-	-	1
Alvito .....	-	-	-	1	-	-	-	-	2
Barrancos.....	-	-	-	1	-	1	-	-	-
Beja.....	-	1	-	1	-	1	-	-	4
Castro Verde.....	-	-	-	1	-	-	-	-	1
Cuba .....	-	-	-	1	-	-	-	-	1
Ferreira do Alentejo.....	-	-	-	1	-	-	-	-	1
Mértola.....	-	-	-	1	-	-	-	-	1
Moura.....	-	-	-	1	-	1	-	-	3
Odemira.....	-	-	-	3	-	2	-	-	5
Ourique.....	-	-	-	1	-	-	-	-	1
Serpa .....	-	-	-	1	-	-	-	-	4
Vidigueira .....	-	-	-	1	-	-	-	-	1
<b>Distrito de Braga</b>	<b>2</b>	<b>30</b>	<b>-</b>	<b>43</b>	<b>-</b>	<b>33</b>	<b>-</b>	<b>1</b>	<b>33</b>
Amares .....	-	-	-	1	-	1	-	-	3
Barcelos .....	-	2	-	4	-	3	-	-	6
Braga .....	2	7	-	15	-	9	-	1	3
Cabeceiras de Basto.....	-	-	-	1	-	1	-	-	1
Celorico de Basto.....	-	-	-	1	-	1	-	-	1
Esposende .....	-	1	-	1	-	1	-	-	2
Fafe.....	-	2	-	1	-	1	-	-	1
Guimarães .....	-	8	-	8	-	6	-	-	2
Póvoa de Lanhoso.....	-	1	-	1	-	1	-	-	1
Terras de Bouro .....	-	-	-	1	-	-	-	-	2
Vieira do Minho.....	-	-	-	1	-	1	-	-	4
Vila Nova de Famalicão.....	-	5	-	5	-	6	-	-	5
Vila Verde .....	-	2	-	2	-	1	-	-	1
Vizela .....	-	2	-	1	-	1	-	-	1

**IV.2: Balcões das instituições financeiras associadas, por concelho, em 31 de dezembro de 2016 (cont.)**

	Invest	Montepio	Montepio Inv	CGD	CBI	Novo Banco	NB Açores	BEST	SICAM
<b>Número de Balcões</b>									
<b>Distrito de Bragança</b>	-	<b>4</b>	-	<b>14</b>	-	<b>9</b>	-	-	<b>24</b>
Alfândega da Fé.....	-	-	-	1	-	-	-	-	2
Bragança.....	-	1	-	3	-	1	-	-	5
Carraceda de Ansiães.....	-	-	-	1	-	-	-	-	1
Freixo de Espada à Cinta.....	-	-	-	1	-	1	-	-	1
Macedo de Cavaleiros.....	-	1	-	1	-	1	-	-	2
Miranda do Douro.....	-	1	-	1	-	1	-	-	3
Mirandela.....	-	1	-	1	-	2	-	-	2
Mogadouro.....	-	-	-	1	-	1	-	-	1
Torre de Moncorvo.....	-	-	-	1	-	1	-	-	2
Vila Flor.....	-	-	-	1	-	1	-	-	2
Vimioso.....	-	-	-	1	-	-	-	-	1
Vinhais.....	-	-	-	1	-	-	-	-	2
<b>Distrito de Castelo Branco</b>	-	<b>7</b>	-	<b>18</b>	-	<b>8</b>	-	-	<b>21</b>
Belmonte.....	-	-	-	1	-	1	-	-	2
Castelo Branco.....	-	3	-	5	-	2	-	-	2
Covilhã.....	-	2	-	3	-	3	-	-	2
Fundão.....	-	1	-	2	-	1	-	-	3
Idanha-a-Nova.....	-	-	-	1	-	-	-	-	3
Oleiros.....	-	-	-	1	-	-	-	-	2
Penamacor.....	-	-	-	1	-	-	-	-	2
Proença-a-Nova.....	-	-	-	1	-	-	-	-	1
Sertã.....	-	1	-	1	-	1	-	-	3
Vila de Rei.....	-	-	-	1	-	-	-	-	1
Vila Velha de Ródão.....	-	-	-	1	-	-	-	-	-
<b>Distrito de Coimbra</b>	-	<b>11</b>	-	<b>38</b>	-	<b>16</b>	-	-	<b>50</b>
Arganil.....	-	-	-	1	-	-	-	-	3
Cantanhede.....	-	2	-	3	-	1	-	-	8
Coimbra.....	-	6	-	16	-	7	-	-	8
Condeixa-a-Nova.....	-	-	-	1	-	1	-	-	1
Figueira Foz.....	-	3	-	4	-	2	-	-	4
Góis.....	-	-	-	1	-	-	-	-	1
Lousã.....	-	-	-	1	-	1	-	-	1
Mira.....	-	-	-	1	-	1	-	-	2
Miranda do Corvo.....	-	-	-	1	-	-	-	-	1
Montemor-o-Velho.....	-	-	-	2	-	1	-	-	5
Oliveira do Hospital.....	-	-	-	1	-	1	-	-	4
Pampilhosa da Serra.....	-	-	-	1	-	-	-	-	1
Penacova.....	-	-	-	1	-	-	-	-	2
Penela.....	-	-	-	1	-	-	-	-	2
Soure.....	-	-	-	1	-	1	-	-	4
Tábua.....	-	-	-	1	-	-	-	-	2
Vila Nova de Poiares.....	-	-	-	1	-	-	-	-	1
<b>Distrito de Évora</b>	-	<b>5</b>	-	<b>15</b>	-	<b>8</b>	-	<b>1</b>	<b>35</b>
Alandroal.....	-	-	-	1	-	-	-	-	2
Arraiolos.....	-	-	-	1	-	-	-	-	2
Borba.....	-	-	-	1	-	1	-	-	2
Estremoz.....	-	1	-	1	-	1	-	-	4
Évora.....	-	3	-	2	-	2	-	1	5
Montemor-o-Novo.....	-	-	-	1	-	1	-	-	4
Mora.....	-	-	-	1	-	-	-	-	3
Mourão.....	-	-	-	1	-	1	-	-	1
Portel.....	-	-	-	1	-	-	-	-	2
Redondo.....	-	-	-	1	-	-	-	-	2

**IV.2: Balcões das instituições financeiras associadas, por concelho, em 31 de dezembro de 2016 (cont.)**

	Invest	Montepio	Montepio Inv	CGD	CBI	Novo Banco	NB Açores	BEST	SICAM
<b>Número de Balcões</b>									
<b>Distrito de Évora (cont.)</b>									
Reguengos de Monsaraz.....	-	-	-	1	-	1	-	-	2
Vendas Novas .....	-	1	-	1	-	1	-	-	1
Viana do Alentejo .....	-	-	-	1	-	-	-	-	2
Vila Viçosa .....	-	-	-	1	-	-	-	-	3
<b>Distrito de Faro</b>	<b>-</b>	<b>16</b>	<b>-</b>	<b>30</b>	<b>-</b>	<b>24</b>	<b>-</b>	<b>1</b>	<b>57</b>
Albufeira .....	-	1	-	2	-	2	-	-	6
Alcoutim .....	-	-	-	1	-	1	-	-	2
Aljezur .....	-	-	-	1	-	-	-	-	2
Castro Marim.....	-	-	-	1	-	-	-	-	2
Faro .....	-	3	-	5	-	2	-	1	5
Lagoa Faro .....	-	1	-	1	-	1	-	-	4
Lagos.....	-	1	-	2	-	2	-	-	4
Loulé.....	-	3	-	4	-	6	-	-	5
Monchique .....	-	-	-	1	-	-	-	-	2
Olhão .....	-	1	-	1	-	2	-	-	4
Portimão.....	-	2	-	3	-	2	-	-	3
São Brás de Alportel .....	-	1	-	1	-	1	-	-	1
Silves.....	-	1	-	3	-	3	-	-	6
Tavira.....	-	1	-	1	-	1	-	-	6
Vila do Bispo .....	-	-	-	1	-	-	-	-	2
Vila Real de Santo António .	-	1	-	2	-	1	-	-	3
<b>Distrito da Guarda</b>	<b>-</b>	<b>4</b>	<b>-</b>	<b>18</b>	<b>-</b>	<b>9</b>	<b>-</b>	<b>-</b>	<b>26</b>
Aguiar da Beira .....	-	-	-	1	-	-	-	-	2
Almeida .....	-	-	-	2	-	1	-	-	1
Celorico da Beira.....	-	-	-	1	-	1	-	-	1
Figueira Castelo Rodrigo.....	-	-	-	1	-	-	-	-	1
Fornos de Algodres.....	-	-	-	1	-	-	-	-	1
Gouveia .....	-	1	-	1	-	1	-	-	3
Guarda.....	-	2	-	4	-	2	-	-	2
Manteigas.....	-	-	-	1	-	-	-	-	1
Meda .....	-	-	-	1	-	1	-	-	1
Pinhel.....	-	-	-	1	-	-	-	-	3
Sabugal .....	-	-	-	1	-	1	-	-	1
Seia .....	-	1	-	1	-	1	-	-	4
Trancoso.....	-	-	-	1	-	1	-	-	2
Vila Nova de Foz Côa .....	-	-	-	1	-	-	-	-	3
<b>Distrito de Leiria</b>	<b>1</b>	<b>14</b>	<b>-</b>	<b>30</b>	<b>-</b>	<b>26</b>	<b>-</b>	<b>1</b>	<b>50</b>
Alcobaça .....	-	2	-	2	-	3	-	-	5
Alvaiázere .....	-	-	-	1	-	-	-	-	2
Ansião.....	-	-	-	1	-	2	-	-	3
Batalha .....	-	1	-	1	-	1	-	-	2
Bombarral.....	-	-	-	1	-	1	-	-	-
Caldas da Rainha.....	-	2	-	3	-	2	-	-	6
Castanheira de Pêra.....	-	-	-	1	-	-	-	-	1
Figueiró dos Vinhos .....	-	-	-	1	-	1	-	-	1
Leiria .....	1	4	-	10	-	6	-	1	-
Marinha Grande .....	-	1	-	1	-	3	-	-	-
Nazaré .....	-	1	-	1	-	1	-	-	2
Óbidos .....	-	-	-	1	-	1	-	-	3
Pedrógão Grande.....	-	-	-	1	-	-	-	-	1
Peniche .....	-	1	-	2	-	1	-	-	4
Pombal .....	-	1	-	2	-	3	-	-	16
Porto de Mós.....	-	1	-	1	-	1	-	-	4

**IV.2: Balcões das instituições financeiras associadas, por concelho, em 31 de dezembro de 2016 (cont.)**

	Invest	Montepio	Montepio Inv	CGD	CBI	Novo Banco	NB Açores	BEST	SICAM
<b>Número de Balcões</b>									
<b>Distrito de Lisboa</b>	<b>9</b>	<b>75</b>	<b>-</b>	<b>168</b>	<b>1</b>	<b>129</b>	<b>-</b>	<b>1</b>	<b>55</b>
Alenquer .....	-	1	-	4	-	2	-	-	5
Amadora .....	1	4	-	8	-	5	-	-	2
Arruda dos Vinhos .....	-	1	-	1	-	1	-	-	2
Azambuja .....	-	-	-	1	-	1	-	-	5
Cadaval .....	-	-	-	1	-	-	-	-	3
Cascais .....	-	6	-	12	-	13	-	-	-
Lisboa .....	3	29	-	81	1	54	-	1	5
Loures .....	2	5	-	8	-	10	-	-	7
Lourinhã .....	-	1	-	1	-	1	-	-	11
Mafra .....	-	3	-	3	-	3	-	-	-
Odivelas .....	1	3	-	7	-	5	-	-	2
Oeiras .....	-	6	-	11	-	11	-	-	2
Sintra .....	2	10	-	18	-	16	-	-	4
Sobral de Monte Agraço .....	-	-	-	1	-	-	-	-	2
Torres Vedras .....	-	2	-	4	-	3	-	-	-
Vila Franca de Xira .....	-	4	-	7	-	4	-	-	5
<b>Distrito de Portalegre</b>	<b>-</b>	<b>2</b>	<b>-</b>	<b>16</b>	<b>-</b>	<b>4</b>	<b>-</b>	<b>-</b>	<b>26</b>
Alter do Chão .....	-	-	-	1	-	-	-	-	1
Arronches .....	-	-	-	1	-	-	-	-	1
Avis .....	-	-	-	1	-	-	-	-	2
Campo Maior .....	-	-	-	1	-	1	-	-	1
Castelo de Vide .....	-	-	-	1	-	-	-	-	1
Crato .....	-	-	-	1	-	-	-	-	2
Elvas .....	-	1	-	1	-	1	-	-	4
Fronteira .....	-	-	-	1	-	-	-	-	2
Gavião .....	-	-	-	1	-	-	-	-	1
Marvão .....	-	-	-	1	-	-	-	-	1
Monforte .....	-	-	-	1	-	-	-	-	1
Nisa .....	-	-	-	1	-	-	-	-	1
Ponte de Sor .....	-	-	-	1	-	1	-	-	4
Portalegre .....	-	1	-	2	-	1	-	-	1
Sousel .....	-	-	-	1	-	-	-	-	3
<b>Distrito do Porto</b>	<b>4</b>	<b>54</b>	<b>-</b>	<b>90</b>	<b>1</b>	<b>69</b>	<b>-</b>	<b>1</b>	<b>52</b>
Amarante .....	-	1	-	2	-	1	-	-	1
Baião .....	-	-	-	1	-	-	-	-	2
Felgueiras .....	-	2	-	3	-	4	-	-	4
Gondomar .....	-	5	-	6	-	5	-	-	2
Lousada .....	-	1	-	1	-	2	-	-	1
Maia .....	-	2	-	6	-	4	-	-	1
Marco de Canaveses .....	-	2	-	1	-	1	-	-	2
Matosinhos .....	-	4	-	11	-	7	-	-	2
Paços de Ferreira .....	-	2	-	2	-	2	-	-	3
Paredes .....	-	3	-	3	-	3	-	-	4
Penafiel .....	-	1	-	3	-	1	-	-	6
Porto .....	4	11	-	25	1	21	-	1	5
Póvoa de Varzim .....	-	2	-	3	-	2	-	-	5
Santo Tirso .....	-	3	-	2	-	1	-	-	2
Trofa .....	-	2	-	1	-	2	-	-	1
Valongo .....	-	3	-	4	-	2	-	-	2
Vila do Conde .....	-	2	-	4	-	3	-	-	5
Vila Nova Gaia .....	-	8	-	12	-	8	-	-	4

**IV.2: Balcões das instituições financeiras associadas, por concelho, em 31 de dezembro de 2016 (cont.)**

	Invest	Montepio	Montepio Inv	CGD	CBI	Novo Banco	NB Açores	BEST	SICAM
<b>Número de Balcões</b>									
<b>Distrito de Santarém</b>	-	<b>12</b>	-	<b>31</b>	-	<b>23</b>	-	-	<b>40</b>
Abrantes .....	-	1	-	2	-	2	-	-	4
Alcanena .....	-	-	-	1	-	1	-	-	1
Almeirim .....	-	1	-	1	-	1	-	-	3
Alpiarça .....	-	-	-	1	-	-	-	-	1
Benavente .....	-	1	-	2	-	2	-	-	4
Cartaxo .....	-	1	-	1	-	1	-	-	3
Chamusca .....	-	-	-	1	-	-	-	-	-
Constância .....	-	-	-	2	-	-	-	-	-
Coruche .....	-	-	-	1	-	1	-	-	2
Entroncamento.....	-	1	-	1	-	1	-	-	1
Ferreira do Zêzere .....	-	-	-	1	-	1	-	-	1
Golegã .....	-	-	-	1	-	1	-	-	-
Mação.....	-	-	-	1	-	1	-	-	2
Ourém .....	-	2	-	2	-	3	-	-	3
Rio Maior.....	-	1	-	1	-	1	-	-	4
Salvaterra de Magos.....	-	-	-	1	-	1	-	-	6
Santarém.....	-	2	-	4	-	2	-	-	1
Sardoal.....	-	-	-	1	-	-	-	-	2
Tomar .....	-	1	-	2	-	1	-	-	2
Torres Novas.....	-	1	-	3	-	3	-	-	-
Vila Nova da Barquinha .....	-	-	-	1	-	-	-	-	-
<b>Distrito de Setúbal</b>	<b>2</b>	<b>24</b>	-	<b>42</b>	-	<b>36</b>	-	-	<b>31</b>
Alcácer do Sal .....	-	-	-	1	-	1	-	-	2
Alcochete.....	-	1	-	1	-	1	-	-	2
Almada .....	-	8	-	13	-	8	-	-	1
Barreiro .....	-	2	-	3	-	2	-	-	1
Grândola.....	-	-	-	1	-	1	-	-	3
Moita .....	-	2	-	2	-	2	-	-	2
Montijo.....	-	2	-	2	-	2	-	-	2
Palmela.....	-	2	-	2	-	3	-	-	4
Santiago do Cacém .....	-	-	-	2	-	2	-	-	5
Seixal .....	1	2	-	6	-	6	-	-	1
Sesimbra.....	-	1	-	2	-	2	-	-	3
Setúbal.....	1	3	-	6	-	5	-	-	3
Sines .....	-	1	-	1	-	1	-	-	2
<b>Distrito de Viana do Castelo</b>	-	<b>6</b>	-	<b>16</b>	-	<b>14</b>	-	-	<b>17</b>
Arcos de Valdevez.....	-	1	-	1	-	1	-	-	1
Caminha .....	-	-	-	2	-	2	-	-	2
Melgaço.....	-	-	-	1	-	1	-	-	1
Monção .....	-	1	-	1	-	1	-	-	1
Paredes de Coura .....	-	-	-	1	-	-	-	-	1
Ponte da Barca .....	-	-	-	1	-	1	-	-	1
Ponte de Lima.....	-	1	-	1	-	2	-	-	3
Valença .....	-	1	-	1	-	1	-	-	1
Viana do Castelo.....	-	2	-	6	-	4	-	-	1
Vila Nova de Cerveira .....	-	-	-	1	-	1	-	-	5
<b>Distrito de Vila Real</b>	-	<b>4</b>	-	<b>20</b>	-	<b>11</b>	-	-	<b>26</b>
Alijó .....	-	-	-	1	-	1	-	-	3
Boticas .....	-	-	-	1	-	-	-	-	1
Chaves .....	-	2	-	2	-	2	-	-	3
Mesão Frio.....	-	-	-	1	-	-	-	-	1
Mondim de Basto .....	-	-	-	1	-	-	-	-	1
Montalegre.....	-	-	-	1	-	1	-	-	2



**IV.2: Balcões das instituições financeiras associadas, por concelho, em 31 de dezembro de 2016 (cont.)**

	Invest	Montepio	Montepio Inv	CGD	CBI	Novo Banco	NB Açores	BEST	SICAM
<b>Número de Balcões</b>									
<b>Distrito de Vila Real (cont.)</b>									
Murça .....	-	-	-	1	-	-	-	-	1
Peso da Régua .....	-	-	-	1	-	1	-	-	1
Ribeira de Pena.....	-	-	-	2	-	-	-	-	1
Sabrosa.....	-	-	-	1	-	-	-	-	1
Santa Marta de Penaguião .	-	-	-	1	-	1	-	-	3
Valpaços .....	-	-	-	1	-	1	-	-	1
Vila Pouca de Aguiar .....	-	1	-	2	-	1	-	-	3
Vila Real .....	-	1	-	4	-	3	-	-	4
<b>Distrito de Viseu</b>	<b>-</b>	<b>7</b>	<b>-</b>	<b>33</b>	<b>-</b>	<b>17</b>	<b>-</b>	<b>-</b>	<b>43</b>
Armamar.....	-	-	-	1	-	-	-	-	2
Carregal do Sal.....	-	-	-	1	-	-	-	-	2
Castro Daire.....	-	-	-	1	-	1	-	-	3
Cinfães.....	-	-	-	1	-	-	-	-	2
Lamego.....	-	1	-	2	-	1	-	-	3
Mangualde.....	-	1	-	1	-	1	-	-	1
Moimenta da Beira .....	-	-	-	1	-	1	-	-	2
Mortágua.....	-	-	-	1	-	-	-	-	1
Nelas.....	-	-	-	1	-	1	-	-	2
Oliveira de Frades.....	-	-	-	1	-	1	-	-	2
Penalva do Castelo .....	-	-	-	1	-	1	-	-	1
Penedono .....	-	-	-	1	-	1	-	-	1
Resende.....	-	-	-	1	-	-	-	-	1
Santa Comba Dão .....	-	-	-	1	-	-	-	-	3
São João da Pesqueira .....	-	-	-	1	-	1	-	-	2
São Pedro do Sul.....	-	-	-	1	-	1	-	-	1
Sátão.....	-	-	-	1	-	-	-	-	2
Sernancelhe.....	-	-	-	1	-	-	-	-	1
Tabuaço.....	-	-	-	1	-	-	-	-	2
Tarouca.....	-	-	-	1	-	1	-	-	1
Tondela.....	-	1	-	1	-	2	-	-	1
Vila Nova de Paiva .....	-	-	-	1	-	-	-	-	1
Viseu.....	-	4	-	9	-	4	-	-	4
Vouzela .....	-	-	-	1	-	-	-	-	2
<b>Distrito do Funchal</b>	<b>-</b>	<b>7</b>	<b>-</b>	<b>17</b>	<b>-</b>	<b>14</b>	<b>-</b>	<b>-</b>	<b>1</b>
Calheta .....	-	-	-	1	-	1	-	-	-
Câmara de Lobos .....	-	1	-	1	-	1	-	-	-
Funchal .....	-	5	-	6	-	6	-	-	1
Machico.....	-	-	-	1	-	1	-	-	-
Ponta do Sol.....	-	-	-	1	-	-	-	-	-
Porto Moniz.....	-	-	-	1	-	1	-	-	-
Porto Santo.....	-	-	-	1	-	1	-	-	-
Ribeira Brava .....	-	-	-	1	-	1	-	-	-
São Vicente.....	-	-	-	1	-	-	-	-	-
Santana.....	-	-	-	1	-	1	-	-	-
Santa Cruz.....	-	1	-	2	-	1	-	-	-

**IV.2: Balcões das instituições financeiras associadas, por concelho, em 31 de dezembro de 2016 (cont.)**

	Invest	Montepio	Montepio Inv	CGD	CBI	Novo Banco	NB Açores	BEST	SICAM
<b>Número de Balcões</b>									
<b>Distrito de Angra do Heroísmo</b>									
Heróismo	-	4	-	6	-	-	2	-	5
Angra Heroísmo.....	-	1	-	2	-	-	1	-	1
Calheta S. Jorge .....	-	-	-	1	-	-	-	-	1
Santa Cruz da Graciosa .....	-	-	-	1	-	-	-	-	1
Vila Praia da Vitória .....	-	2	-	1	-	-	1	-	1
Velas S. Jorge .....	-	1	-	1	-	-	-	-	1
<b>Distrito da Horta</b>									
Corvo .....	-	-	-	1	-	-	-	-	-
Horta .....	-	1	-	1	-	-	1	-	1
Lajes das Flores.....	-	-	-	1	-	-	-	-	-
Lajes do Pico.....	-	1	-	1	-	-	-	-	1
Madalena.....	-	1	-	1	-	-	1	-	-
Santa Cruz das Flores.....	-	-	-	1	-	-	-	-	-
São Roque do Pico .....	-	1	-	1	-	-	-	-	-
<b>Distrito de Ponta Delgada</b>									
Lagoa Açores .....	-	1	-	1	-	-	-	-	1
Nordeste.....	-	1	-	1	-	-	1	-	-
Ponta Delgada .....	-	2	-	5	-	-	6	-	5
Povoação .....	-	1	-	1	-	-	-	-	1
Ribeira Grande.....	-	2	-	1	-	-	2	-	3
Vila Franca do Campo.....	-	1	-	1	-	-	1	-	1
Vila do Porto.....	-	-	-	1	-	-	1	-	-

**IV.2: Balcões das instituições financeiras associadas, por concelho, em 31 de dezembro de 2016 (cont.)**

	BBVA	Banco Credibom	Popular	Sant Consumer	Santander Totta	Haitong Bank	B B	BNP	BNP SS	Deutsche Bank
<b>Número de Balcões</b>										
<b>Total</b>	<b>15</b>	<b>-</b>	<b>118</b>	<b>4</b>	<b>606</b>	<b>1</b>	<b>2</b>	<b>1</b>	<b>-</b>	<b>67</b>
<b>Distrito de Aveiro</b>	<b>-</b>	<b>-</b>	<b>13</b>	<b>-</b>	<b>39</b>	<b>-</b>	<b>-</b>	<b>-</b>	<b>-</b>	<b>2</b>
Águeda.....	-	-	1	-	2	-	-	-	-	-
Albergaria-a-Velha.....	-	-	-	-	1	-	-	-	-	-
Anadia.....	-	-	-	-	2	-	-	-	-	-
Arouca .....	-	-	-	-	1	-	-	-	-	-
Aveiro .....	-	-	3	-	4	-	-	-	-	1
Castelo de Paiva.....	-	-	-	-	-	-	-	-	-	-
Espinho .....	-	-	1	-	3	-	-	-	-	-
Estarreja .....	-	-	-	-	1	-	-	-	-	-
Ílhavo .....	-	-	-	-	2	-	-	-	-	-
Mealhada.....	-	-	-	-	2	-	-	-	-	-
Murtosa .....	-	-	-	-	1	-	-	-	-	-
Oliveira de Azeméis .....	-	-	2	-	3	-	-	-	-	-
Oliveira do Bairro.....	-	-	-	-	3	-	-	-	-	-
Ovar .....	-	-	1	-	3	-	-	-	-	-
Santa Maria da Feira.....	-	-	4	-	6	-	-	-	-	1
São João da Madeira.....	-	-	1	-	2	-	-	-	-	-
Sever do Vouga.....	-	-	-	-	1	-	-	-	-	-
Vagos .....	-	-	-	-	1	-	-	-	-	-
Vale de Cambra .....	-	-	-	-	1	-	-	-	-	-
<b>Distrito de Beja</b>	<b>-</b>	<b>-</b>	<b>1</b>	<b>-</b>	<b>5</b>	<b>-</b>	<b>-</b>	<b>-</b>	<b>-</b>	<b>-</b>
Aljustrel.....	-	-	-	-	-	-	-	-	-	-
Almodôvar .....	-	-	-	-	-	-	-	-	-	-
Alvito .....	-	-	-	-	-	-	-	-	-	-
Barrancos.....	-	-	-	-	-	-	-	-	-	-
Beja.....	-	-	1	-	1	-	-	-	-	-
Castro Verde.....	-	-	-	-	1	-	-	-	-	-
Cuba .....	-	-	-	-	-	-	-	-	-	-
Ferreira do Alentejo.....	-	-	-	-	-	-	-	-	-	-
Mértola.....	-	-	-	-	-	-	-	-	-	-
Moura.....	-	-	-	-	1	-	-	-	-	-
Odemira.....	-	-	-	-	-	-	-	-	-	-
Ourique.....	-	-	-	-	-	-	-	-	-	-
Serpa.....	-	-	-	-	1	-	-	-	-	-
Vidigueira .....	-	-	-	-	1	-	-	-	-	-
<b>Distrito de Braga</b>	<b>1</b>	<b>-</b>	<b>10</b>	<b>-</b>	<b>38</b>	<b>-</b>	<b>-</b>	<b>-</b>	<b>-</b>	<b>6</b>
Amares .....	-	-	-	-	-	-	-	-	-	-
Barcelos .....	-	-	1	-	9	-	-	-	-	-
Braga .....	1	-	2	-	9	-	-	-	-	3
Cabeceiras de Basto.....	-	-	-	-	2	-	-	-	-	-
Celorico de Basto.....	-	-	-	-	-	-	-	-	-	-
Esposende .....	-	-	1	-	2	-	-	-	-	-
Fafe.....	-	-	1	-	1	-	-	-	-	1
Guimarães .....	-	-	1	-	6	-	-	-	-	1
Póvoa de Lanhoso.....	-	-	-	-	1	-	-	-	-	-
Terras de Bouro .....	-	-	-	-	-	-	-	-	-	-
Vieira do Minho .....	-	-	-	-	-	-	-	-	-	-
Vila Nova de Famalicão.....	-	-	3	-	6	-	-	-	-	-
Vila Verde .....	-	-	-	-	1	-	-	-	-	1
Vizela .....	-	-	1	-	1	-	-	-	-	-

**IV.2: Balcões das instituições financeiras associadas, por concelho, em 31 de dezembro de 2016 (cont.)**

	BBVA	Banco Credibom	Popular	Sant Consumer	Santander Totta	Haitong Bank	B B	BNP	BNP SS	Deutsche Bank
<b>Número de Balcões</b>										
<b>Distrito de Bragança</b>	-	-	-	-	7	-	-	-	-	-
Alfândega da Fé .....	-	-	-	-	-	-	-	-	-	-
Bragança .....	-	-	-	-	2	-	-	-	-	-
Carraceda de Ansiães.....	-	-	-	-	-	-	-	-	-	-
Freixo de Espada à Cinta.....	-	-	-	-	-	-	-	-	-	-
Macedo de Cavaleiros .....	-	-	-	-	1	-	-	-	-	-
Miranda do Douro .....	-	-	-	-	1	-	-	-	-	-
Mirandela .....	-	-	-	-	2	-	-	-	-	-
Mogadouro.....	-	-	-	-	-	-	-	-	-	-
Torre de Moncorvo.....	-	-	-	-	-	-	-	-	-	-
Vila Flor.....	-	-	-	-	-	-	-	-	-	-
Vimioso.....	-	-	-	-	1	-	-	-	-	-
Vinhais.....	-	-	-	-	-	-	-	-	-	-
<b>Distrito de Castelo Branco</b>	-	-	1	-	9	-	-	-	-	-
Belmonte .....	-	-	-	-	1	-	-	-	-	-
Castelo Branco.....	-	-	-	-	2	-	-	-	-	-
Covilhã.....	-	-	1	-	3	-	-	-	-	-
Fundão.....	-	-	-	-	1	-	-	-	-	-
Idanha-a-Nova .....	-	-	-	-	-	-	-	-	-	-
Oleiros .....	-	-	-	-	-	-	-	-	-	-
Penamacor.....	-	-	-	-	-	-	-	-	-	-
Proença-a-Nova .....	-	-	-	-	1	-	-	-	-	-
Sertã .....	-	-	-	-	1	-	-	-	-	-
Vila de Rei .....	-	-	-	-	-	-	-	-	-	-
Vila Velha de Ródão.....	-	-	-	-	-	-	-	-	-	-
<b>Distrito de Coimbra</b>	1	-	3	-	26	-	-	-	-	2
Arganil .....	-	-	-	-	-	-	-	-	-	-
Cantanhede .....	-	-	1	-	1	-	-	-	-	-
Coimbra .....	1	-	1	-	14	-	-	-	-	1
Condeixa-a-Nova .....	-	-	-	-	1	-	-	-	-	-
Figueira Foz.....	-	-	1	-	4	-	-	-	-	-
Góis.....	-	-	-	-	-	-	-	-	-	-
Lousã .....	-	-	-	-	1	-	-	-	-	-
Mira .....	-	-	-	-	-	-	-	-	-	1
Miranda do Corvo.....	-	-	-	-	1	-	-	-	-	-
Montemor-o-Velho.....	-	-	-	-	-	-	-	-	-	-
Oliveira do Hospital .....	-	-	-	-	1	-	-	-	-	-
Pampilhosa da Serra .....	-	-	-	-	1	-	-	-	-	-
Penacova .....	-	-	-	-	1	-	-	-	-	-
Penela.....	-	-	-	-	-	-	-	-	-	-
Soure .....	-	-	-	-	-	-	-	-	-	-
Tábua.....	-	-	-	-	1	-	-	-	-	-
Vila Nova de Poiares .....	-	-	-	-	-	-	-	-	-	-
<b>Distrito de Évora</b>	-	-	1	-	7	-	-	-	-	1
Alandroal .....	-	-	-	-	-	-	-	-	-	-
Arraiolos .....	-	-	-	-	-	-	-	-	-	-
Borba .....	-	-	-	-	-	-	-	-	-	-
Estremoz.....	-	-	-	-	1	-	-	-	-	-
Évora.....	-	-	1	-	2	-	-	-	-	1
Montemor-o-Novo .....	-	-	-	-	1	-	-	-	-	-
Mora .....	-	-	-	-	-	-	-	-	-	-
Mourão.....	-	-	-	-	-	-	-	-	-	-
Portel .....	-	-	-	-	-	-	-	-	-	-
Redondo .....	-	-	-	-	-	-	-	-	-	-

**IV.2: Balcões das instituições financeiras associadas, por concelho, em 31 de dezembro de 2016 (cont.)**

	BBVA	Banco Credibom	Popular	Sant Consumer	Santander Totta	Haitong Bank	B B	BNP	BNP SS	Deutsche Bank
<b>Número de Balcões</b>										
<b>Distrito de Évora (cont.)</b>										
Reguengos de Monsaraz.....	-	-	-	-	-	-	-	-	-	-
Vendas Novas .....	-	-	-	-	1	-	-	-	-	-
Viana do Alentejo .....	-	-	-	-	1	-	-	-	-	-
Vila Viçosa.....	-	-	-	-	1	-	-	-	-	-
<b>Distrito de Faro</b>	<b>-</b>	<b>-</b>	<b>6</b>	<b>1</b>	<b>35</b>	<b>-</b>	<b>-</b>	<b>-</b>	<b>-</b>	<b>2</b>
Albufeira .....	-	-	1	-	5	-	-	-	-	-
Alcoutim .....	-	-	-	-	-	-	-	-	-	-
Aljezur.....	-	-	-	-	-	-	-	-	-	-
Castro Marim.....	-	-	-	-	-	-	-	-	-	-
Faro .....	-	-	1	1	9	-	-	-	-	1
Lagoa Faro .....	-	-	-	-	2	-	-	-	-	-
Lagos.....	-	-	1	-	2	-	-	-	-	-
Loulé.....	-	-	1	-	7	-	-	-	-	-
Monchique .....	-	-	-	-	-	-	-	-	-	-
Olhão .....	-	-	-	-	2	-	-	-	-	-
Portimão.....	-	-	1	-	4	-	-	-	-	1
São Brás de Alportel .....	-	-	-	-	1	-	-	-	-	-
Silves.....	-	-	-	-	1	-	-	-	-	-
Tavira.....	-	-	1	-	1	-	-	-	-	-
Vila do Bispo .....	-	-	-	-	-	-	-	-	-	-
Vila Real de Santo António .	-	-	-	-	1	-	-	-	-	-
<b>Distrito da Guarda</b>	<b>-</b>	<b>-</b>	<b>-</b>	<b>-</b>	<b>6</b>	<b>-</b>	<b>-</b>	<b>-</b>	<b>-</b>	<b>1</b>
Aguiar da Beira .....	-	-	-	-	1	-	-	-	-	-
Almeida .....	-	-	-	-	-	-	-	-	-	-
Celorico da Beira.....	-	-	-	-	-	-	-	-	-	-
Figueira Castelo Rodrigo.....	-	-	-	-	-	-	-	-	-	-
Fornos de Algodres.....	-	-	-	-	-	-	-	-	-	-
Gouveia .....	-	-	-	-	-	-	-	-	-	-
Guarda.....	-	-	-	-	2	-	-	-	-	1
Manteigas.....	-	-	-	-	-	-	-	-	-	-
Meda .....	-	-	-	-	-	-	-	-	-	-
Pinhel.....	-	-	-	-	-	-	-	-	-	-
Sabugal .....	-	-	-	-	1	-	-	-	-	-
Seia .....	-	-	-	-	1	-	-	-	-	-
Trancoso.....	-	-	-	-	1	-	-	-	-	-
Vila Nova de Foz Côa .....	-	-	-	-	-	-	-	-	-	-
<b>Distrito de Leiria</b>	<b>-</b>	<b>-</b>	<b>7</b>	<b>-</b>	<b>22</b>	<b>-</b>	<b>-</b>	<b>-</b>	<b>-</b>	<b>1</b>
Alcobaça .....	-	-	-	-	3	-	-	-	-	-
Alvaiázere .....	-	-	-	-	-	-	-	-	-	-
Ansião.....	-	-	-	-	1	-	-	-	-	-
Batalha.....	-	-	-	-	1	-	-	-	-	-
Bombarral.....	-	-	1	-	1	-	-	-	-	-
Caldas da Rainha.....	-	-	-	-	3	-	-	-	-	-
Castanheira de Pêra.....	-	-	-	-	-	-	-	-	-	-
Figueiró dos Vinhos .....	-	-	-	-	-	-	-	-	-	-
Leiria .....	-	-	3	-	6	-	-	-	-	1
Marinha Grande .....	-	-	1	-	1	-	-	-	-	-
Nazaré .....	-	-	-	-	1	-	-	-	-	-
Óbidos .....	-	-	-	-	-	-	-	-	-	-
Pedrógão Grande.....	-	-	-	-	-	-	-	-	-	-
Peniche.....	-	-	-	-	1	-	-	-	-	-
Pombal.....	-	-	1	-	2	-	-	-	-	-
Porto de Mós.....	-	-	1	-	2	-	-	-	-	-

**IV.2: Balcões das instituições financeiras associadas, por concelho, em 31 de dezembro de 2016 (cont.)**

	BBVA	Banco Credibom	Popular	Sant Consumer	Santander Totta	Haitong Bank	B B	BNP	BNP SS	Deutsche Bank
<b>Número de Balcões</b>										
<b>Distrito de Lisboa</b>	<b>9</b>	<b>-</b>	<b>31</b>	<b>1</b>	<b>138</b>	<b>1</b>	<b>1</b>	<b>1</b>	<b>-</b>	<b>25</b>
Alenquer .....	-	-	1	-	1	-	-	-	-	-
Amadora .....	-	-	1	-	7	-	-	-	-	-
Arruda dos Vinhos .....	-	-	-	-	-	-	-	-	-	-
Azambuja .....	-	-	-	-	1	-	-	-	-	-
Cadaval .....	-	-	-	-	1	-	-	-	-	-
Cascais .....	1	-	2	-	11	-	-	-	-	4
Lisboa .....	7	-	14	1	69	1	1	1	-	16
Loures .....	-	-	1	-	5	-	-	-	-	-
Lourinhã .....	-	-	-	-	1	-	-	-	-	-
Mafra .....	-	-	1	-	2	-	-	-	-	-
Odivelas .....	-	-	1	-	6	-	-	-	-	-
Oeiras .....	-	-	3	-	10	-	-	-	-	2
Sintra .....	1	-	4	-	15	-	-	-	-	2
Sobral de Monte Agraço .....	-	-	-	-	1	-	-	-	-	-
Torres Vedras .....	-	-	1	-	3	-	-	-	-	1
Vila Franca de Xira .....	-	-	2	-	5	-	-	-	-	-
<b>Distrito de Portalegre</b>	<b>-</b>	<b>-</b>	<b>1</b>	<b>-</b>	<b>6</b>	<b>-</b>	<b>-</b>	<b>-</b>	<b>-</b>	<b>1</b>
Alter do Chão .....	-	-	-	-	-	-	-	-	-	-
Arronches .....	-	-	-	-	-	-	-	-	-	-
Avis .....	-	-	-	-	1	-	-	-	-	-
Campo Maior .....	-	-	-	-	-	-	-	-	-	-
Castelo de Vide .....	-	-	-	-	-	-	-	-	-	-
Crato .....	-	-	-	-	-	-	-	-	-	-
Elvas .....	-	-	1	-	1	-	-	-	-	-
Fronteira .....	-	-	-	-	-	-	-	-	-	-
Gavião .....	-	-	-	-	1	-	-	-	-	-
Marvão .....	-	-	-	-	1	-	-	-	-	-
Monforte .....	-	-	-	-	-	-	-	-	-	-
Nisa .....	-	-	-	-	-	-	-	-	-	-
Ponte de Sor .....	-	-	-	-	1	-	-	-	-	-
Portalegre .....	-	-	-	-	1	-	-	-	-	1
Sousel .....	-	-	-	-	-	-	-	-	-	-
<b>Distrito do Porto</b>	<b>4</b>	<b>-</b>	<b>23</b>	<b>1</b>	<b>99</b>	<b>-</b>	<b>1</b>	<b>-</b>	<b>-</b>	<b>16</b>
Amarante .....	-	-	-	-	3	-	-	-	-	-
Baião .....	-	-	-	-	-	-	-	-	-	-
Felgueiras .....	-	-	2	-	2	-	-	-	-	-
Gondomar .....	-	-	1	-	5	-	-	-	-	-
Lousada .....	-	-	-	-	1	-	-	-	-	1
Maia .....	-	-	3	-	9	-	-	-	-	1
Marco de Canaveses .....	-	-	-	-	1	-	-	-	-	-
Matosinhos .....	-	-	1	-	10	-	-	-	-	1
Paços de Ferreira .....	-	-	1	-	2	-	-	-	-	1
Paredes .....	-	-	1	-	5	-	-	-	-	-
Penafiel .....	-	-	1	-	2	-	-	-	-	1
Porto .....	4	-	5	1	29	-	1	-	-	9
Póvoa de Varzim .....	-	-	1	-	4	-	-	-	-	-
Santo Tirso .....	-	-	1	-	3	-	-	-	-	-
Trofa .....	-	-	1	-	2	-	-	-	-	-
Valongo .....	-	-	1	-	3	-	-	-	-	-
Vila do Conde .....	-	-	1	-	3	-	-	-	-	1
Vila Nova Gaia .....	-	-	3	-	15	-	-	-	-	1

**IV.2: Balcões das instituições financeiras associadas, por concelho, em 31 de dezembro de 2016 (cont.)**

	BBVA	Banco Credibom	Popular	Sant Consumer	Santander Totta	Haitong Bank	B B	BNP	BNP SS	Deutsche Bank
<b>Número de Balcões</b>										
<b>Distrito de Santarém</b>	-	-	<b>7</b>	-	<b>25</b>	-	-	-	-	<b>3</b>
Abrantes .....	-	-	1	-	2	-	-	-	-	-
Alcanena .....	-	-	-	-	1	-	-	-	-	-
Almeirim .....	-	-	1	-	1	-	-	-	-	-
Alpiarça .....	-	-	-	-	-	-	-	-	-	-
Benavente .....	-	-	1	-	2	-	-	-	-	-
Cartaxo .....	-	-	-	-	1	-	-	-	-	-
Chamusca .....	-	-	-	-	1	-	-	-	-	-
Constância .....	-	-	-	-	1	-	-	-	-	-
Coruche .....	-	-	-	-	1	-	-	-	-	-
Entroncamento .....	-	-	-	-	1	-	-	-	-	-
Ferreira do Zêzere .....	-	-	-	-	-	-	-	-	-	-
Golegã .....	-	-	-	-	-	-	-	-	-	-
Mação .....	-	-	-	-	-	-	-	-	-	-
Ourém .....	-	-	-	-	3	-	-	-	-	-
Rio Maior .....	-	-	1	-	1	-	-	-	-	-
Salvaterra de Magos .....	-	-	-	-	1	-	-	-	-	-
Santarém .....	-	-	1	-	6	-	-	-	-	1
Sardoal .....	-	-	-	-	-	-	-	-	-	-
Tomar .....	-	-	1	-	1	-	-	-	-	1
Torres Novas .....	-	-	1	-	2	-	-	-	-	1
Vila Nova da Barquinha .....	-	-	-	-	-	-	-	-	-	-
<b>Distrito de Setúbal</b>	-	-	<b>8</b>	-	<b>36</b>	-	-	-	-	<b>1</b>
Alcácer do Sal .....	-	-	-	-	-	-	-	-	-	-
Alcochete .....	-	-	-	-	1	-	-	-	-	-
Almada .....	-	-	2	-	8	-	-	-	-	-
Barreiro .....	-	-	-	-	4	-	-	-	-	-
Grândola .....	-	-	-	-	1	-	-	-	-	-
Moita .....	-	-	-	-	3	-	-	-	-	-
Montijo .....	-	-	1	-	2	-	-	-	-	-
Palmela .....	-	-	1	-	3	-	-	-	-	-
Santiago do Cacém .....	-	-	2	-	1	-	-	-	-	-
Seixal .....	-	-	1	-	4	-	-	-	-	-
Sesimbra .....	-	-	-	-	2	-	-	-	-	-
Setúbal .....	-	-	1	-	6	-	-	-	-	1
Sines .....	-	-	-	-	1	-	-	-	-	-
<b>Distrito de Viana do Castelo</b>	-	-	<b>3</b>	-	<b>12</b>	-	-	-	-	<b>2</b>
Arcos de Valdevez .....	-	-	-	-	1	-	-	-	-	-
Caminha .....	-	-	-	-	1	-	-	-	-	-
Melgaço .....	-	-	-	-	1	-	-	-	-	-
Monção .....	-	-	-	-	1	-	-	-	-	-
Paredes de Coura .....	-	-	-	-	1	-	-	-	-	-
Ponte da Barca .....	-	-	-	-	1	-	-	-	-	-
Ponte de Lima .....	-	-	1	-	1	-	-	-	-	1
Valença .....	-	-	1	-	1	-	-	-	-	-
Viana do Castelo .....	-	-	1	-	3	-	-	-	-	1
Vila Nova de Cerveira .....	-	-	-	-	1	-	-	-	-	-
<b>Distrito de Vila Real</b>	-	-	<b>1</b>	-	<b>9</b>	-	-	-	-	<b>2</b>
Alijó .....	-	-	-	-	-	-	-	-	-	-
Boticas .....	-	-	-	-	-	-	-	-	-	-
Chaves .....	-	-	-	-	1	-	-	-	-	2
Mesão Frio .....	-	-	-	-	1	-	-	-	-	-
Mondim de Basto .....	-	-	-	-	-	-	-	-	-	-
Montalegre .....	-	-	-	-	1	-	-	-	-	-

**IV.2: Balcões das instituições financeiras associadas, por concelho, em 31 de dezembro de 2016 (cont.)**

	BBVA	Banco Credibom	Popular	Sant Consumer	Santander Totta	Haitong Bank	B B	BNP	BNP SS	Deutsche Bank
<b>Número de Balcões</b>										
<b>Distrito de Vila Real (cont.)</b>										
Murça .....	-	-	-	-	-	-	-	-	-	-
Peso da Régua .....	-	-	-	-	1	-	-	-	-	-
Ribeira de Pena.....	-	-	-	-	-	-	-	-	-	-
Sabrosa .....	-	-	-	-	1	-	-	-	-	-
Santa Marta de Penaguião..	-	-	-	-	-	-	-	-	-	-
Valpaços .....	-	-	-	-	1	-	-	-	-	-
Vila Pouca de Aguiar .....	-	-	-	-	1	-	-	-	-	-
Vila Real .....	-	-	1	-	2	-	-	-	-	-
<b>Distrito de Viseu</b>	-	-	<b>2</b>	-	<b>17</b>	-	-	-	-	<b>1</b>
Armamar.....	-	-	-	-	-	-	-	-	-	-
Carregal do Sal.....	-	-	-	-	1	-	-	-	-	-
Castro Daire.....	-	-	-	-	1	-	-	-	-	-
Cinfães.....	-	-	-	-	-	-	-	-	-	-
Lamego .....	-	-	-	-	1	-	-	-	-	-
Mangualde.....	-	-	-	-	1	-	-	-	-	-
Moimenta da Beira .....	-	-	-	-	-	-	-	-	-	-
Mortágua.....	-	-	-	-	1	-	-	-	-	-
Nelas.....	-	-	-	-	2	-	-	-	-	-
Oliveira de Frades .....	-	-	-	-	1	-	-	-	-	-
Penalva do Castelo .....	-	-	-	-	-	-	-	-	-	-
Penedono .....	-	-	-	-	-	-	-	-	-	-
Resende.....	-	-	-	-	1	-	-	-	-	-
Santa Comba Dão .....	-	-	-	-	-	-	-	-	-	-
São João da Pesqueira .....	-	-	-	-	-	-	-	-	-	-
São Pedro do Sul.....	-	-	-	-	-	-	-	-	-	-
Sátão.....	-	-	-	-	-	-	-	-	-	-
Sernancelhe .....	-	-	-	-	-	-	-	-	-	-
Tabuaço .....	-	-	-	-	1	-	-	-	-	-
Tarouca.....	-	-	-	-	-	-	-	-	-	-
Tondela.....	-	-	-	-	1	-	-	-	-	-
Vila Nova de Paiva .....	-	-	-	-	-	-	-	-	-	-
Viseu .....	-	-	2	-	6	-	-	-	-	1
Vouzela .....	-	-	-	-	-	-	-	-	-	-
<b>Distrito do Funchal</b>	-	-	-	<b>1</b>	<b>38</b>	-	-	-	-	<b>1</b>
Calheta .....	-	-	-	-	5	-	-	-	-	-
Câmara de Lobos.....	-	-	-	-	4	-	-	-	-	-
Funchal .....	-	-	-	1	13	-	-	-	-	1
Machico .....	-	-	-	-	3	-	-	-	-	-
Ponta do Sol.....	-	-	-	-	2	-	-	-	-	-
Porto Moniz.....	-	-	-	-	1	-	-	-	-	-
Porto Santo.....	-	-	-	-	1	-	-	-	-	-
Ribeira Brava .....	-	-	-	-	2	-	-	-	-	-
São Vicente .....	-	-	-	-	2	-	-	-	-	-
Santana.....	-	-	-	-	1	-	-	-	-	-
Santa Cruz.....	-	-	-	-	4	-	-	-	-	-



**IV.2: Balcões das instituições financeiras associadas, por concelho, em 31 de dezembro de 2016 (cont.)**

	BBVA	Banco Credibom	Popular	Sant Consumer	Santander Totta	Haitong Bank	B B	BNP	BNP SS	Deutsche Bank
<b>Número de Balcões</b>										
<b>Distrito de Angra do Heroísmo</b>	-	-	-	-	<b>7</b>	-	-	-	-	-
Angra Heroísmo.....	-	-	-	-	3	-	-	-	-	-
Calheta S. Jorge .....	-	-	-	-	1	-	-	-	-	-
Santa Cruz da Graciosa .....	-	-	-	-	1	-	-	-	-	-
Vila Praia da Vitória .....	-	-	-	-	1	-	-	-	-	-
Velas S. Jorge .....	-	-	-	-	1	-	-	-	-	-
<b>Distrito da Horta</b>	-	-	-	-	<b>7</b>	-	-	-	-	-
Corvo .....	-	-	-	-	1	-	-	-	-	-
Horta.....	-	-	-	-	1	-	-	-	-	-
Lajes das Flores.....	-	-	-	-	1	-	-	-	-	-
Lajes do Pico .....	-	-	-	-	1	-	-	-	-	-
Madalena.....	-	-	-	-	1	-	-	-	-	-
Santa Cruz das Flores.....	-	-	-	-	1	-	-	-	-	-
São Roque do Pico .....	-	-	-	-	1	-	-	-	-	-
<b>Distrito de Ponta Delgada</b>	-	-	-	-	<b>18</b>	-	-	-	-	-
Lagoa Açores.....	-	-	-	-	2	-	-	-	-	-
Nordeste.....	-	-	-	-	1	-	-	-	-	-
Ponta Delgada .....	-	-	-	-	8	-	-	-	-	-
Povoação .....	-	-	-	-	2	-	-	-	-	-
Ribeira Grande.....	-	-	-	-	3	-	-	-	-	-
Vila Franca do Campo .....	-	-	-	-	1	-	-	-	-	-
Vila do Porto .....	-	-	-	-	1	-	-	-	-	-

**APB** ASSOCIAÇÃO  
PORTUGUESA  
DE BANCOS

Associação Portuguesa de Bancos  
Avenida da República 35 - 5º | 1050-186 Lisboa | Portugal  
Tel. 21 351 00 70 | Fax. 21 357 95 33 | [apbancos@apb.pt](mailto:apbancos@apb.pt) | [www.apb.pt](http://www.apb.pt)