

# O SECTOR BANCÁRIO NUM MINUTO


## PRINCIPAIS INDICADORES

DEZEMBRO DE 2023<sup>1</sup>

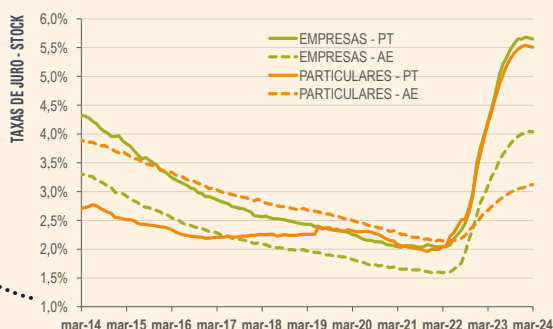


## FINANCIAMENTO À ECONOMIA

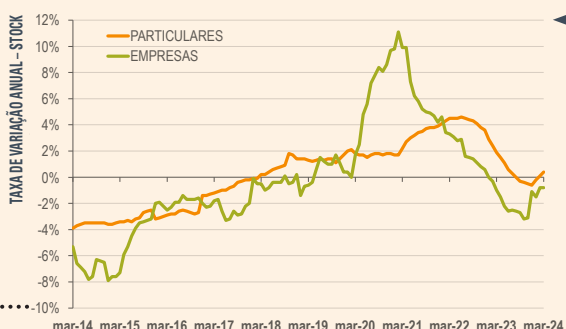
A EVOLUÇÃO DA CONCESSÃO DE CRÉDITO EVIDENCIA SINAIS DE ESTABILIZAÇÃO.



AS TAXAS DE JURO DE CURTO PRAZO DIMINUÍRAM FACE AO PICO ATINGIDO NO ÚLTIMO TRIMESTRE DE 2023



OS EMPRÉSTIMOS A EMPRESAS APRESENTARAM UMA EVOLUÇÃO MENOS NEGATIVA, ENQUANTO OS EMPRÉSTIMOS A PARTICULARES, INFLUENCIADOS PELO AUMENTO DO CRÉDITO AO CONSUMO, REGISTRARAM UMA TAXA DE VARIAÇÃO ANUAL POSITIVA.

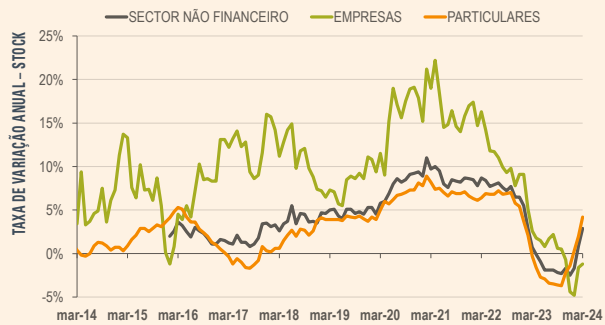


Fonte: Banco de Portugal

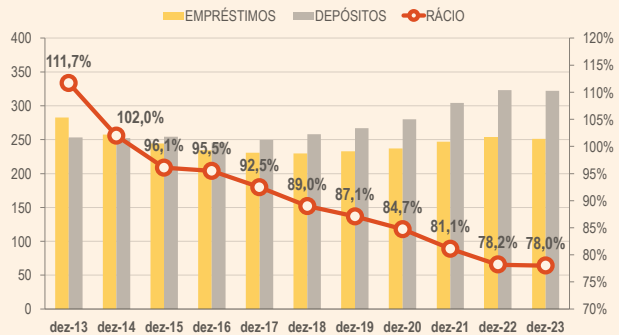
## POUPANÇA

NO 1º TRIMESTRE DE 2024, OS DEPÓSITOS DE PARTICULARES RETOMARAM A TRAJETÓRIA ASCENDENTE E VERIFICOU-SE UMA RECUPERAÇÃO DOS DEPÓSITOS DAS EMPRESAS.

€ **DEPÓSITOS DE CLIENTES**

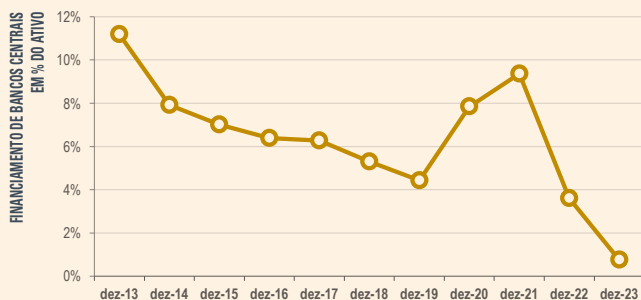


O RÁCIO DE TRANSFORMAÇÃO CONTINUA COM VALORES HISTORICAMENTE BAIXOS, REFLETINDO O AUMENTO DE LIQUIDEZ DO SECTOR.

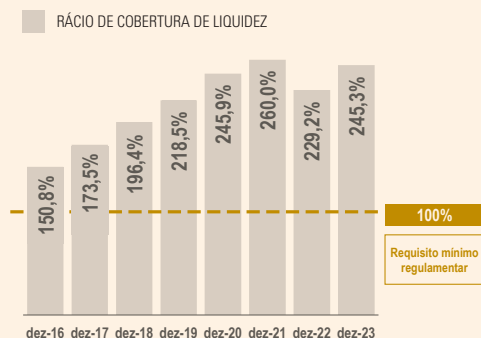


## LIQUIDEZ

CONTINUOU A VERIFICAR-SE UMA FORTE REDUÇÃO DO FINANCIAMENTO JUNTO DO EUROSISTEMA.



OS NÍVEIS DE LIQUIDEZ DO SECTOR MANTIVERAM-SE ROBUSTOS, TENDO AUMENTADO RELATIVAMENTE AO ANO ANTERIOR.

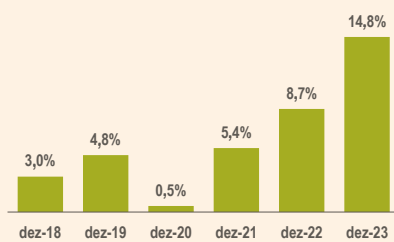


# DESEMPENHO DO SECTOR

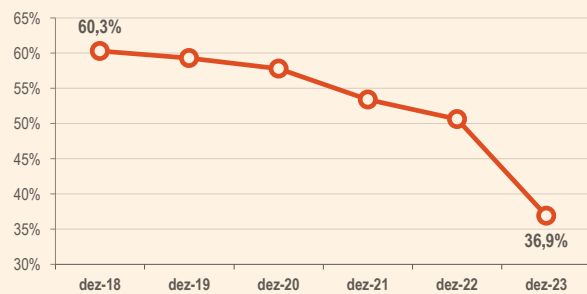
DEZEMBRO DE 2023

O AUMENTO EXPRESSIVO DA RENDIBILIDADE DO SECTOR DEVEU-SE, SOBRETUDO, AO AUMENTO DA MARGEM FINANCEIRA, REGISTRANDO-SE TAMBÉM UMA MELHORIA MUITO SIGNIFICATIVA DO RÁCIO DE EFICIÊNCIA.

## RETURN ON EQUITY

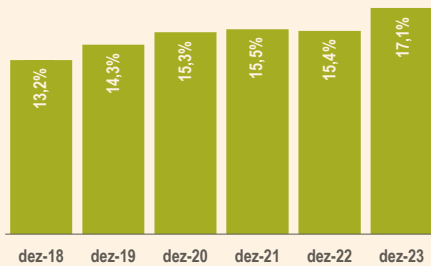


## COST-TO-INCOME

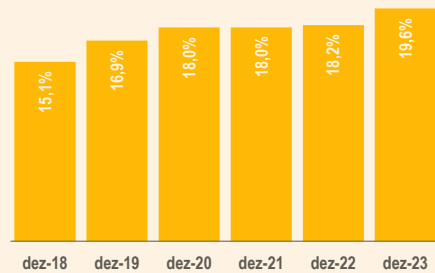


A POSIÇÃO DE SOLVABILIDADE FOI REFORÇADA.

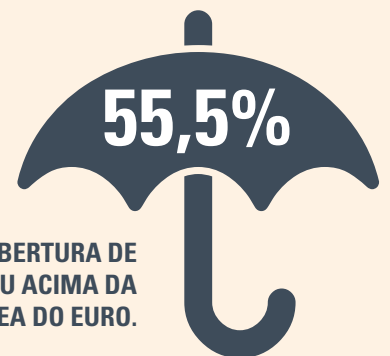
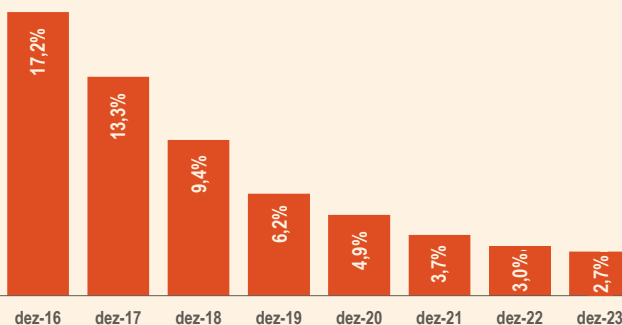
## RÁCIO COMMON EQUITY TIER 1



## RÁCIO DE SOLVABILIDADE TOTAL



O RÁCIO DE NPL MANTEVE A TRAJETÓRIA DESCENDENTE PARA UM VALOR INFERIOR A 3%



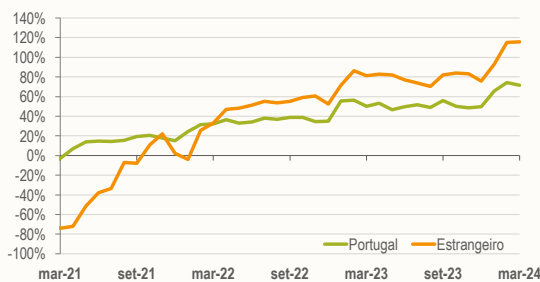
O RÁCIO DE COBERTURA DE NPL PERMANECEU ACIMA DA MÉDIA DA ÁREA DO EURO.

## PAGAMENTOS E DIGITAL

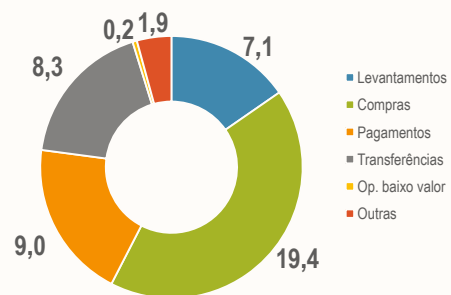
CONTINUOU A VERIFICAR-SE UM AUMENTO DO VOLUME DAS COMPRAS COM CARTÃO (14,7% EM TERMOS HOMÓLOGOS)



VALOR DAS COMPRAS EM TPA EM PORTUGAL POR LOCAL DE EMISSÃO DO CARTÃO (TVH FACE A 2019)



OPERAÇÕES DE PAGAMENTO BASEADAS EM CARTÃO ATÉ MAR-24, POR TIPO DE OPERAÇÃO (EUR MIL MILHÕES)



OS PAGAMENTOS *CONTACTLESS* JÁ REPRESENTAM MAIS DE METADE DO NÚMERO TOTAL DE COMPRAS COM CARTÃO.



### PAGAMENTOS *CONTACTLESS*

	Δ 2022/2023	VALOR	PESO	Antes da pandemia
MONTANTE	+32,7%	29 mil milhões de euros	38,9%	8,2%
Nº OPERAÇÕES	+31,1%	1,2 mil milhões de euros	53,3%	3,2%



### COMPRAS *ONLINE*

	Δ 2022/2023	PESO
MONTANTE	+33,7%	18%
Nº OPERAÇÕES	+35,3%	15,7%

A UTILIZAÇÃO DOS CANAIS DIGITAIS CONTINUA A CRESCER DE FORMA SUSTENTÁVEL.



CONTAS À ORDEM COM ACESSO POR INTERNET

2022 **68,8%**



UTILIZADORES DE INTERNET QUE UTILIZAM INTERNET BANKING

2023 **68,6%**  
2010 **38,1%**

INE