

# Indicador de Poupança APFIPP/Universidade Católica: Setembro de 2015

**Em Setembro, o Indicador de Poupança APFIPP/Universidade Católica subiu para 77,4 após 73,3 em Agosto.**

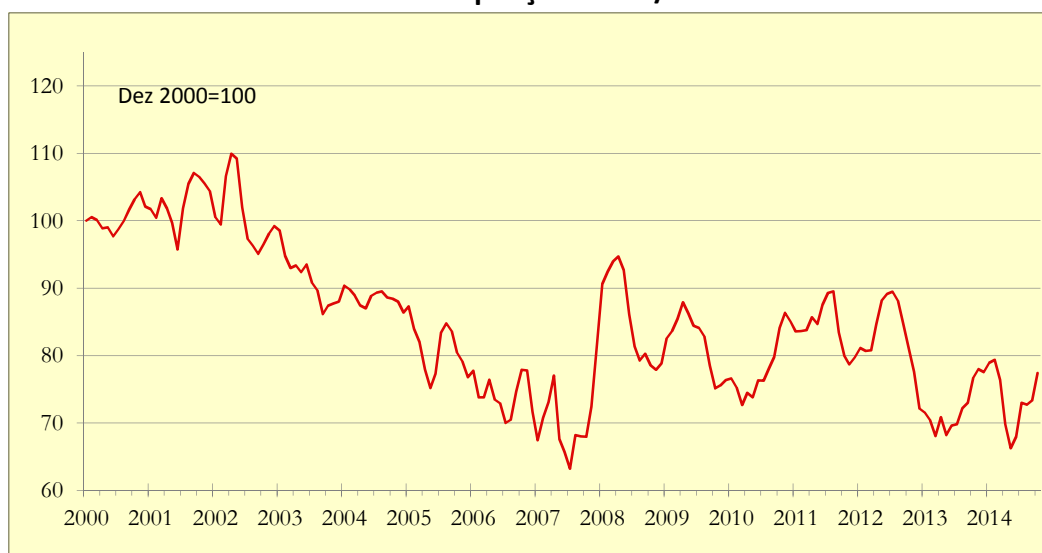
**Tabela 1: Indicador mensal, Dez 2000 = 100**

2014			2015								
Out	Nov	Dez	Jan	Fev	Mar	Abr	Mai	Jun	Jul	Ago	Set
78,0	77,6	78,9	79,3	76,4	69,8	66,2	68,0	73,0	72,7	73,3	77,4

Fonte: APFIPP, Universidade Católica Portuguesa

Nota: Este mês inclui a actualização dos dados das Contas Nacionais Trimestrais por sector institucional do 2.º trimestre de 2015, bem como a revisão dos dados do PIB aquando da divulgação dos resultados finais das Contas Nacionais Anuais de 2013.

**Gráfico 1: Indicador de Poupança APFIPP/Universidade Católica**

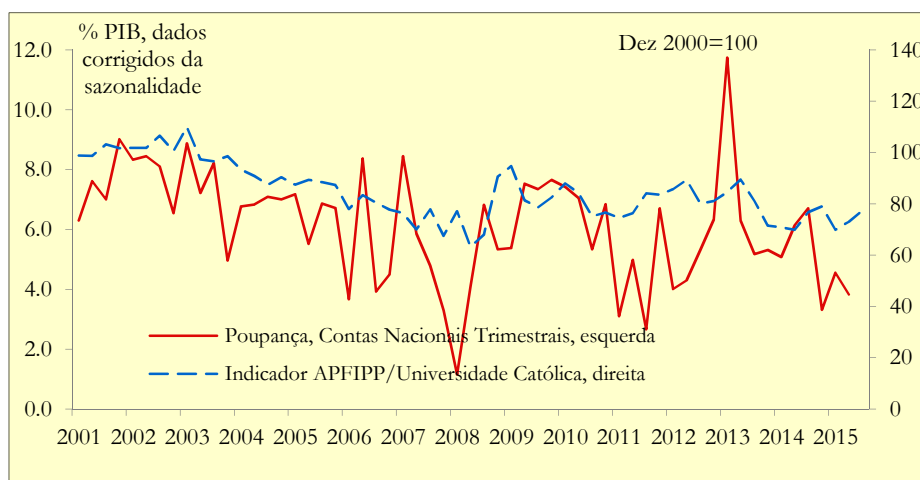


Fonte: APFIPP, Universidade Católica Portuguesa.

## Indicador de Poupança sobe em Setembro

O Indicador de Poupança APFIPP/Universidade Católica subiu 4,1 pontos para 77,4 em Setembro, após uma subida marginal registada no mês de Agosto.

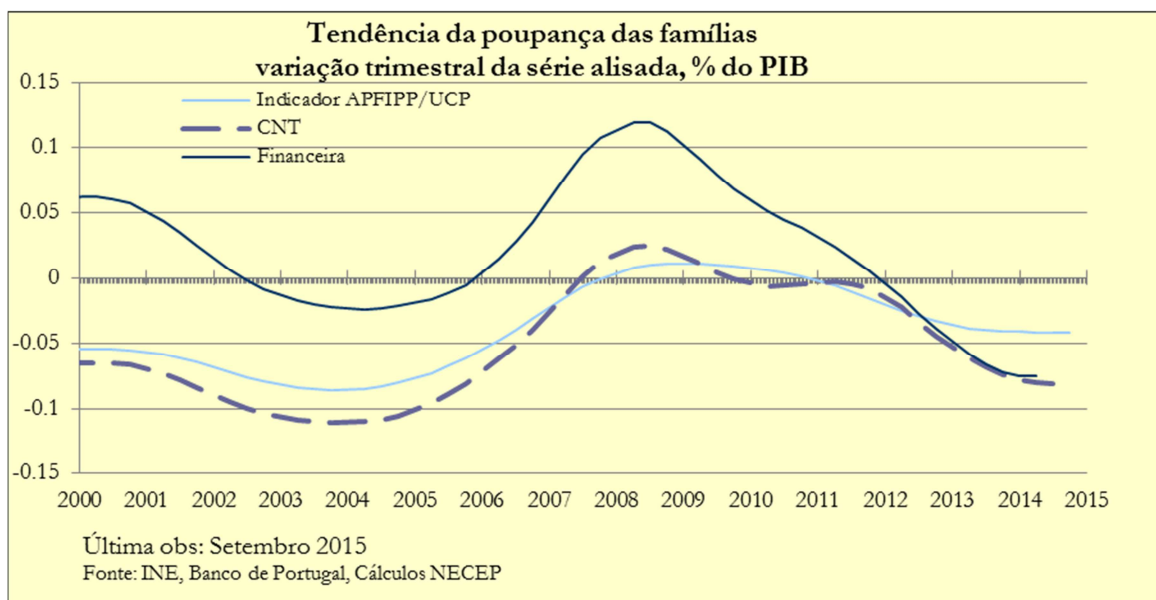
**Gráfico 2: Indicador de Poupança APFIPP/Universidade Católica e Poupança das famílias das Contas Nacionais Trimestrais**



Fonte: APFIPP, Universidade Católica Portuguesa, INE, corrigido da sazonalidade pelos autores

A subida no Indicador APFIPP/UCP em Setembro não alterou significativamente a tendência da poupança das famílias, medida pela variação trimestral da série alisada, que continua a diminuir muito ligeiramente, em % do PIB.

**Gráfico 3: Tendência da Poupança das famílias, var. trimestral da série alisada, % do PIB**



Fonte: INE, Banco de Portugal, Cálculos NECEP

15 de Outubro de 2015

#### **Nota metodológica sobre o Indicador**

- O Indicador de poupança APFIPP/Universidade Católica procura antecipar a evolução da taxa de poupança das famílias portuguesas expressa em % do PIB, corrigida da sazonalidade;
- A série inicia-se no ano 2000;
- O indicador é publicado na 2ª semana de cada mês;
- O indicador resulta da análise ao comportamento de um conjunto alargado de fontes estatísticas;
- CNT refere-se às Contas Nacionais Trimestrais, séries com detalhes da Procura, do saldo externo, Capacidade / Necessidade Líquida de Financiamento e Emprego.
- A Poupança Financeira refere-se às estatísticas das Contas Nacionais Financeiras divulgadas trimestralmente pelo Banco de Portugal.
- Os valores divulgados estão sujeitos a revisões frequentes, sendo apresentados os últimos valores estimados.
- O indicador de poupança assume o valor 100 no último trimestre de 2000 quando a taxa de poupança foi cerca de 8% do PIB. Assim cada 12,5 pontos do indicador representa cerca de 1% do PIB. Quando o indicador atinge o valor de 125 a poupança das famílias é cerca de 10% do PIB, por outro lado quando o indicador atinge valores na ordem de 75 a poupança das famílias atinge cerca de 6% do PIB.

A presente informação pode ser utilizada livremente para fins informativos e de divulgação desde que seja mencionada a fonte da informação, nos seguintes termos "Fonte: APFIPP, Universidade Católica Portuguesa" ou seja referida a designação do Indicador: "Indicador de Poupança APFIPP / Universidade Católica". É proibida a utilização para fins comerciais de qualquer dos seus elementos, sejam eles textos, imagens ou outros. Em caso algum a APFIPP e a Universidade Católica podem ser responsabilizadas, directa ou indirectamente, por qualquer dano resultante ou de qualquer forma relacionado com o uso da presente informação.