

# O SECTOR BANCÁRIO NUM MINUTO

## SECTOR BANCÁRIO PORTUGUÊS

PRINCIPAIS INDICADORES | SETEMBRO DE 2017



**154**

BANCOS <sup>(1)</sup>



**47.031\***

COLABORADORES



**4.535\***

BALCÕES

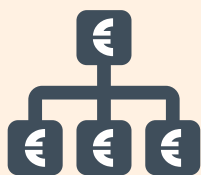


**15.100\*\***

CAIXAS  
AUTOMÁTICAS

## FINANCIAMENTO À ECONOMIA

O SECTOR BANCÁRIO CONTINUA A APOIAR EMPRESAS E FAMÍLIAS



ATIVOS  
TOTAIS

**385,1**

MIL MILHÕES



CRÉDITO  
TOTAL  
LÍQUIDO

**231,6**

MIL MILHÕES



CRÉDITO A  
EMPRESAS

**74,3\*\*\***

MIL MILHÕES

DOS QUAIS  
**81,6%**  
A PME



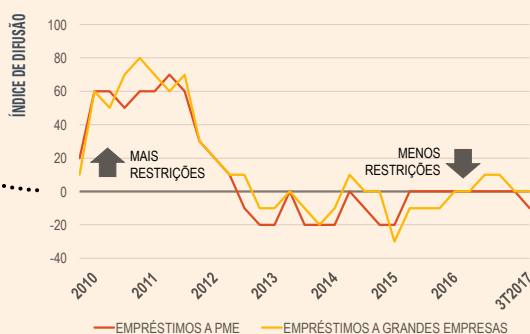
CRÉDITO A  
PARTICULARES

**114,8\*\*\***

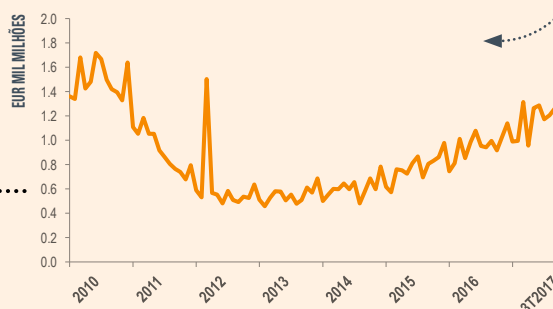
MIL MILHÕES



AS CONDIÇÕES DE  
ACESSO AO CRÉDITO DAS  
EMPRESAS MELHORARAM



O FLUXO DE NOVOS EMPRÉSTIMOS A PARTICULARES  
TEM REGISTADO UMA RECUPERAÇÃO MODERADA,  
APÓS TER ATINGIDO MÍNIMOS EM 2013



# POUPANÇA

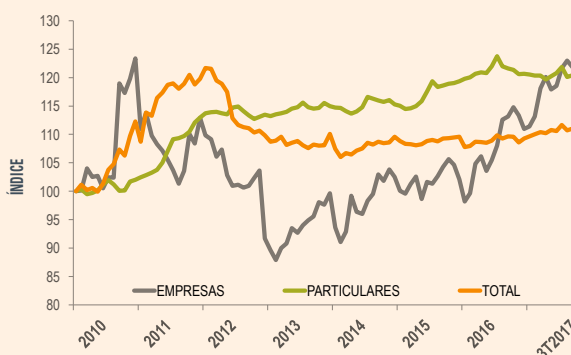
OS DEPÓSITOS DE CLIENTES CONSTITUEM A PRINCIPAL FONTE DE FINANCIAMENTO DO SECTOR BANCÁRIO PORTUGUÊS



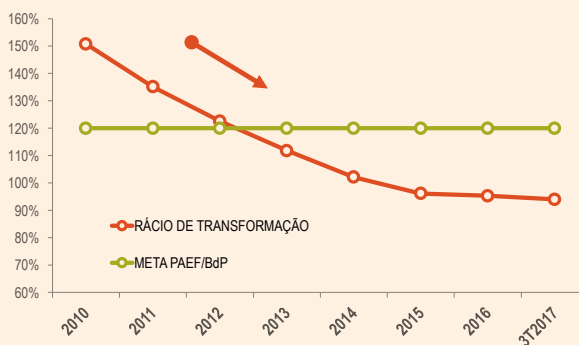
DEPÓSITOS DE CLIENTES



OS DEPÓSITOS \* REGISTRARAM UM LIGEIRO AUMENTO FACE A DEZEMBRO DE 2016

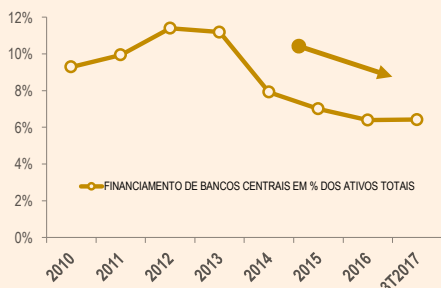


DESDE 2015 QUE OS DEPÓSITOS DE CLIENTES FINANCIAM A TOTALIDADE DO CRÉDITO CONCEDIDO EM PORTUGAL

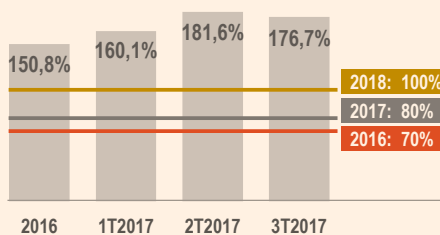


# LIQUIDEZ

O FINANCIAMENTO OBTIDO JUNTO DE BANCOS CENTRAIS DIMINUIU PARA VALORES INFERIORES A 2010



O RÁCIO DE COBERTURA DE LIQUIDEZ TEM ESTADO SEMPRE ACIMA DOS REQUISITOS MÍNIMOS DE PHASING-IN ESTABELECIDOS E, EM PARTICULAR, DOS 100% EXIGIDOS A PARTIR DE 2018



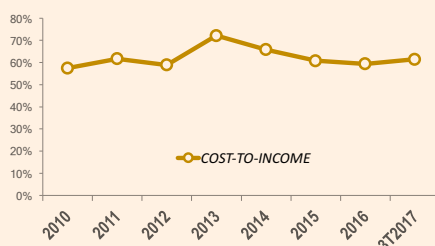
Fonte: Banco de Portugal | \*Valores brutos em base individual

# O SECTOR BANCÁRIO NUM MINUTO

## DESEMPENHO DO SECTOR

A RENDIBILIDADE DO SECTOR FOI POSITIVA EM SETEMBRO DE 2017

O RÁCIO DE *COST-TO-INCOME* PERMANECEU ESTÁVEL FACE A SETEMBRO DE 2016, COM O LIGEIRO AUMENTO DE CUSTOS A SER ABSORVIDO PELO AUMENTO DO PRODUTO BANCÁRIO

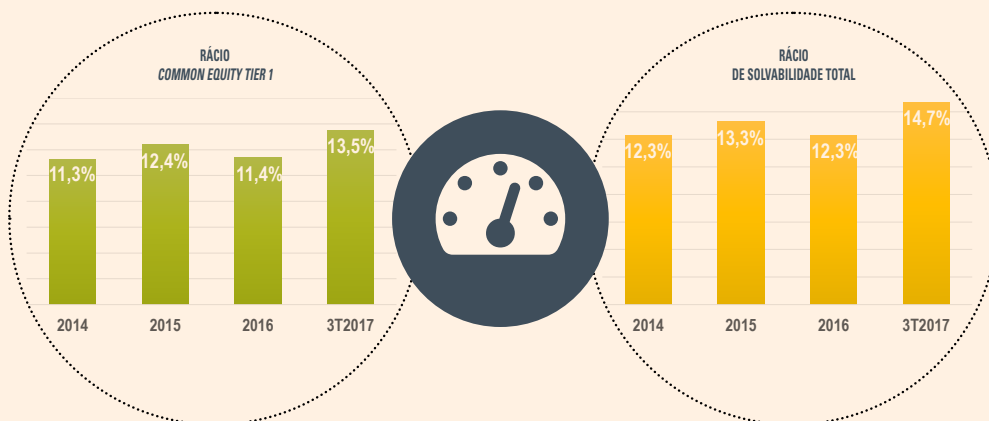


RESULTADO LÍQUIDO

€ 536,6  
MILHÕES

QUE COMPARA COM O LUCRO DE 236 MILHÕES DE EUROS NO PERÍODO HOMÓLOGO EM 2016

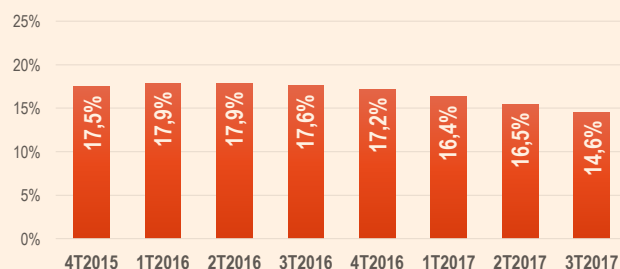
## A SOLVABILIDADE FOI REFORÇADA NOS ÚLTIMOS ANOS



ESTA EVOLUÇÃO BENEFICIOU DE AUMENTOS DE CAPITAL E, EM MENOR ESCALA, DO REGRESSO A RESULTADOS POSITIVOS

## A QUALIDADE DO CRÉDITO TEM VINDO A MELHORAR

O RÁCIO DE NPL, APESAR DE PERMANECER NUM NÍVEL ELEVADO, APRESENTA UMA REDUÇÃO SIGNIFICATIVA DESDE 2016

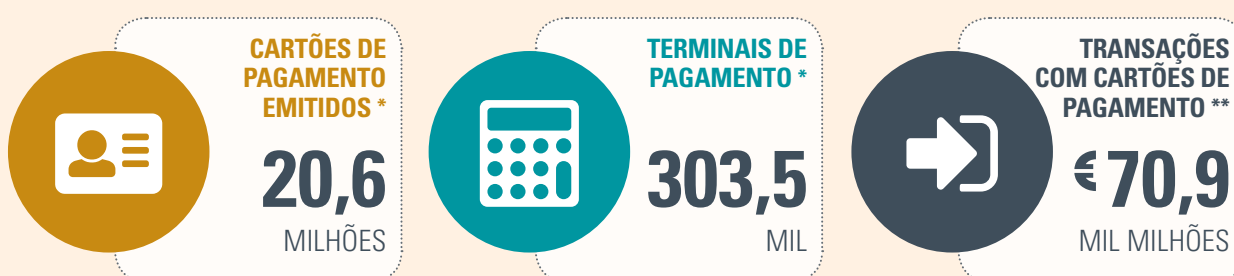


O RÁCIO DE COBERTURA DE NPL TEM VINDO A SUBIR E ESTÁ GLOBALMENTE EM LINHA COM A MÉDIA DA ÁREA DO EURO

46,5%

## PAGAMENTOS E DIGITAL

O NÚMERO DE CARTÕES PARA PAGAMENTO E AS RESPECTIVAS TRANSAÇÕES APRESENTAM UM CRESCIMENTO SIGNIFICATIVO



A UTILIZAÇÃO DOS CANAIS DIGITAIS É CADA VEZ MAIS UMA REALIDADE NOS CLIENTES DO SECTOR BANCÁRIO

