

Indicador de Poupança APFIPP/Universidade Católica: Janeiro de 2015

Em Janeiro o Indicador de Poupança APFIPP/Universidade Católica subiu para 99,6 após 98,3 em Dezembro de 2014.

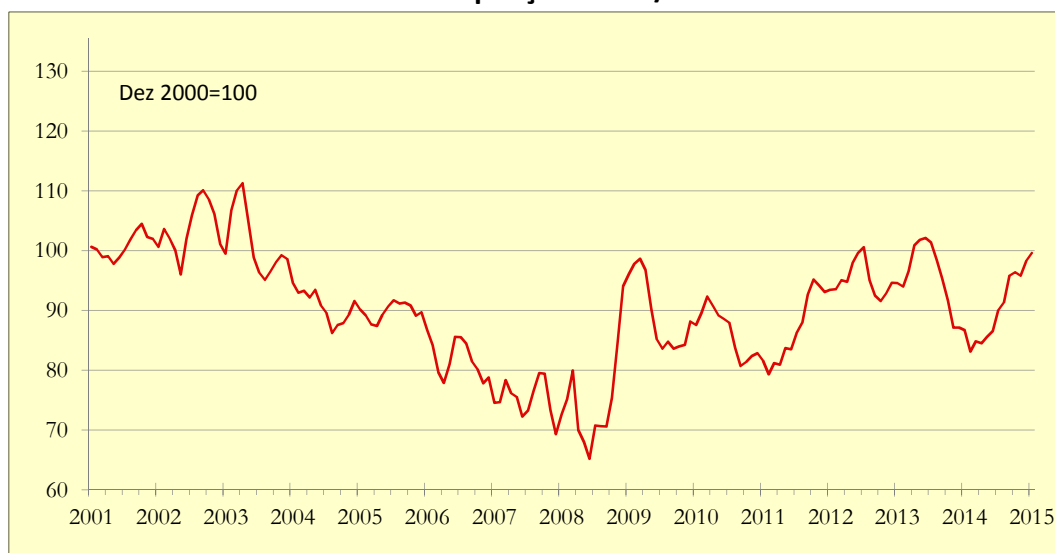
Tabela 1: Indicador mensal, Dez 2000 = 100

2014											2015
Fev	Mar	Abr	Mai	Jun	Jul	Ago	Set	Out	Nov	Dez	Jan
83,1	84,8	84,5	85,6	86,5	90,0	91,4	95,8	96,4	95,8	98,3	99,6

Fonte: APFIPP, Universidade Católica Portuguesa

Nota prévia: A série está actualizada pelos dados das Contas Nacionais Trimestrais por sector institucional do 3ºT 2014 (INE), os dados da Poupança Financeira do 3ºT (BdP) e uma revisão em baixa para o PIB do 4ºT. A inclusão destes dados, juntamente com ligeiras variações na correcção de sazonalidade, motivam as diferenças de nível mais significativas nos valores mais recentes da série em relação ao mês passado.

Gráfico 1: Indicador de Poupança APFIPP/Universidade Católica

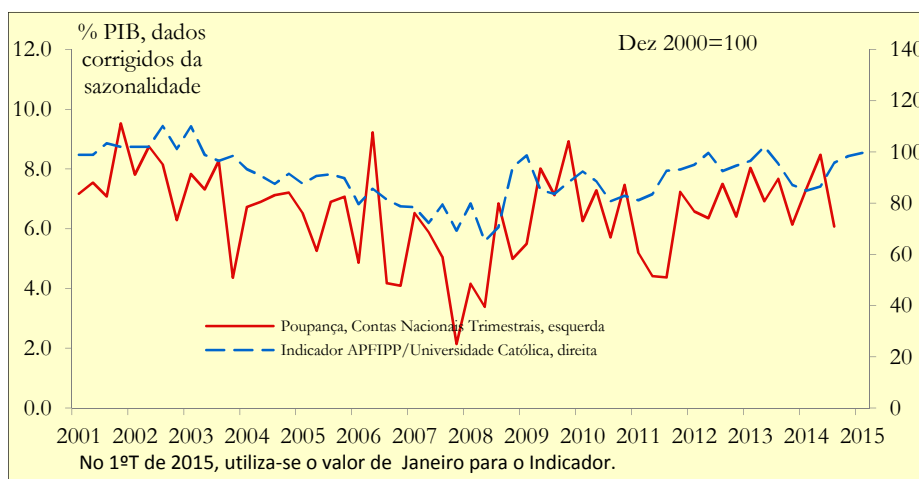


Fonte: APFIPP, Universidade Católica Portuguesa.

Indicador de Poupança volta a subir em Janeiro de 2015

O Indicador de Poupança APFIPP/Universidade Católica subiu para 99,6, após 98,3 em Dezembro de 2014.

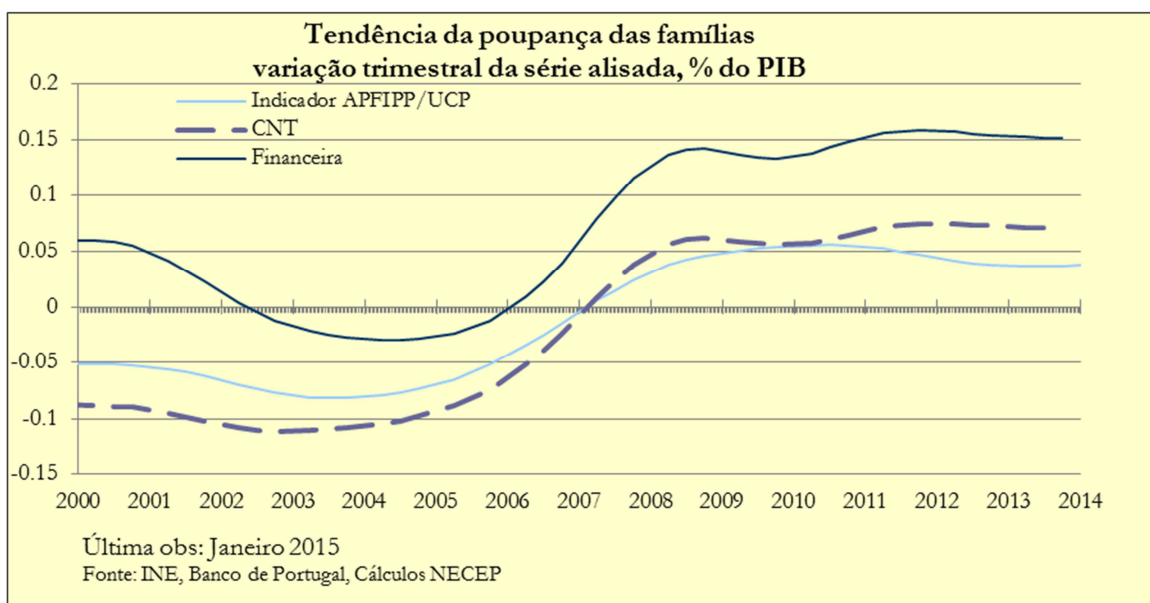
Gráfico 2: Indicador de Poupança APFIPP/Universidade Católica e Poupança das famílias das Contas Nacionais Trimestrais



Fonte: APFIPP, Universidade Católica Portuguesa, INE, corrigido da sazonalidade pelos autores

Apesar de se terem registado aumentos no Indicador de Poupança APFIPP / Universidade Católica nos últimos meses, não é ainda patente nenhuma alteração na tendência da poupança das famílias, medida pela variação trimestral da série alisada.

Gráfico 3: Tendência da Poupança das famílias, var. trimestral da série alisada, % do PIB



Fonte: INE, Banco de Portugal, Cálculos NECEP

11 de Fevereiro de 2015

Nota metodológica sobre o Indicador

- O Indicador de poupança APFIPP/Universidade Católica procura antecipar a evolução da taxa de poupança das famílias portuguesas expressa em % do PIB, corrigida da sazonalidade;
- A série inicia-se no ano 2000;
- O indicador é publicado na 2ª semana de cada mês;
- O indicador resulta da análise ao comportamento de um conjunto alargado de fontes estatísticas;
- CNT refere-se às Contas Nacionais Trimestrais, séries com detalhes da Procura, do saldo externo, Capacidade / Necessidade Líquida de Financiamento e Emprego.
- A Poupança Financeira refere-se às estatísticas das Contas Nacionais Financeiras divulgadas trimestralmente pelo Banco de Portugal.
- Os valores divulgados estão sujeitos a revisões frequentes, sendo apresentados os últimos valores estimados.
- O indicador de poupança assume o valor 100 no último trimestre de 2000 quando a taxa de poupança foi cerca de 8% do PIB. Assim cada 12,5 pontos do indicador representa cerca de 1% do PIB. Quando o indicador atinge o valor de 125 a poupança das famílias é cerca de 10% do PIB, por outro lado quando o indicador atinge valores na ordem de 75 a poupança das famílias atinge cerca de 6% do PIB.

A presente informação pode ser utilizada livremente para fins informativos e de divulgação desde que seja mencionada a fonte da informação, nos seguintes termos "Fonte: APFIPP, Universidade Católica Portuguesa" ou seja referida a designação do Indicador: "Indicador de Poupança APFIPP / Universidade Católica". É proibida a utilização para fins comerciais de qualquer dos seus elementos, sejam eles textos, imagens ou outros. Em caso algum a APFIPP e a Universidade Católica podem ser responsabilizadas, directa ou indirectamente, por qualquer dano resultante ou de qualquer forma relacionado com o uso da presente informação.