

Indicador de Poupança APFIPP/Universidade Católica: Setembro 2012

O Indicador de Poupança APFIPP/Universidade Católica subiu de 114,9 em Agosto para 116 em Setembro.

Tabela 1: Indicador mensal, Dez 2000 = 100

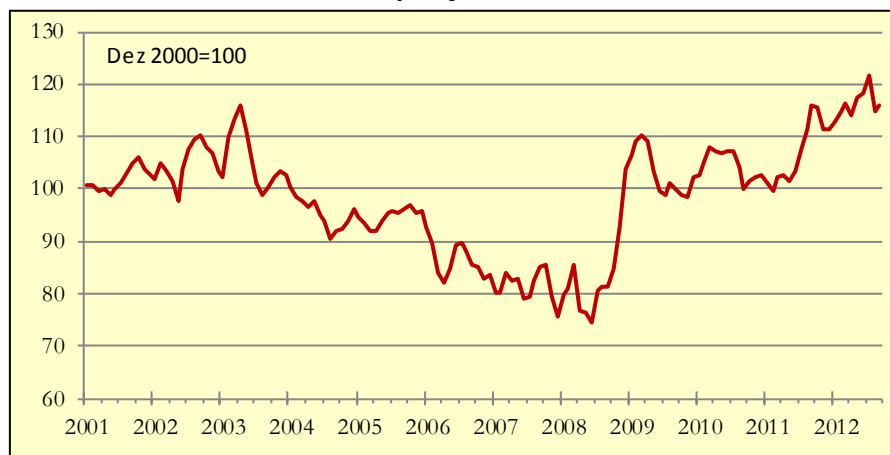
2011			2012								
Out	Nov	Dez	Jan	Fev	Mar	Abr	Mai	Jun	Jul	Ago	Set
115,6	111,5	111,5	112,8	114,8	116,1	114,0	117,4	118,3	121,5	114,9	116,0

Fonte: APFIPP, Universidade Católica Portuguesa

Nota prévia

Este mês o indicador integra as actualizações das contas nacionais sectoriais, que incluem a primeira estimativa da poupança das famílias.

Gráfico 1: Indicador de Poupança APFIPP/Universidade Católica

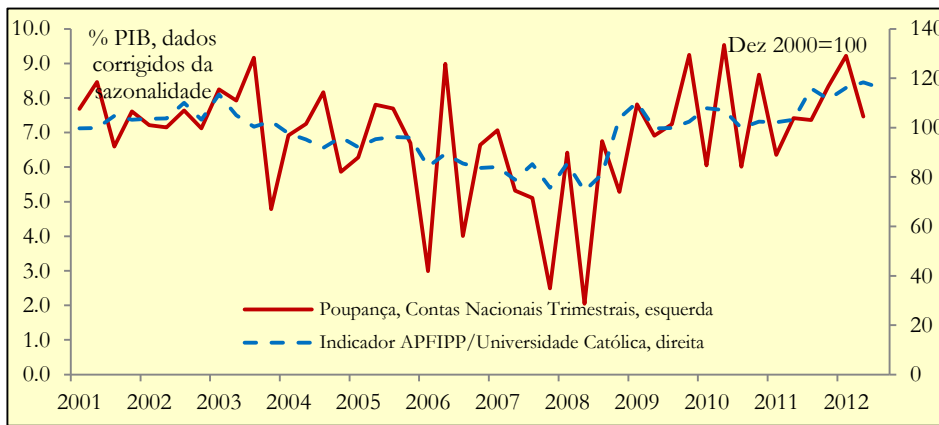


Fonte: APFIPP, Universidade Católica Portuguesa.

Taxa de poupança subiu em Setembro

O Indicador de Poupança APFIPP/Universidade Católica subiu de 114,9 em Agosto para 116,0 em Setembro. O indicador sugere que a poupança em percentagem do PIB se encontra significativamente acima da sua média de longo prazo (a média do indicador desde Dezembro de 2000 é 96,3).

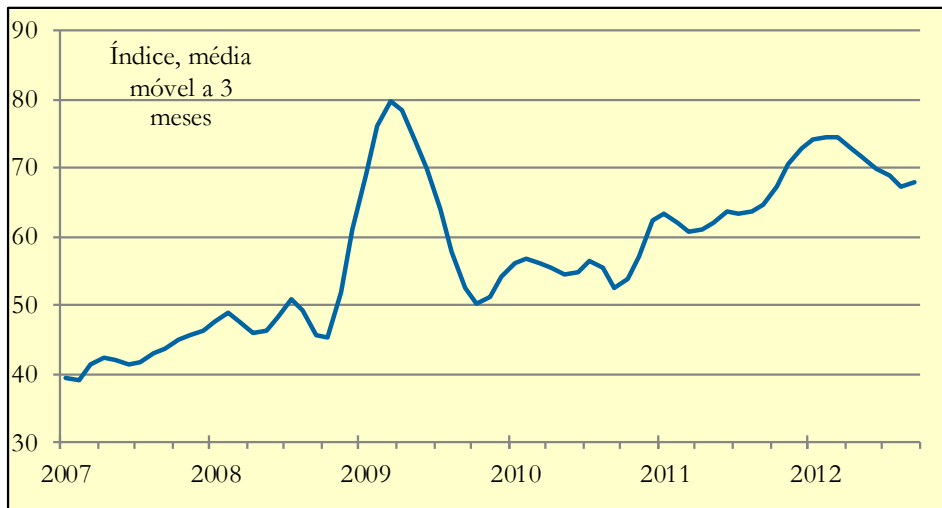
Gráfico 2: Indicador de Poupança APFIPP/Universidade Católica e Poupança das famílias das Contas Nacionais Trimestrais



Fonte: APFIPP, Universidade Católica Portuguesa, INE, corrigido da sazonalidade pelos autores

Em Portugal, depois de uma queda em Agosto, as expectativas de desemprego voltaram a subir em Setembro. O aumento das expectativas de desemprego pode conduzir a um aumento das taxas de poupança por motivos de precaução.

Gráfico 3: Expectativas de desemprego das famílias



Fonte: Comissão Europeia

10 de Outubro de 2012

Nota metodológica sobre o Indicador

- O Indicador de poupança APFIPP/Universidade Católica procura antecipar a evolução da taxa de poupança das famílias portuguesas expressa em % do PIB, corrigida da sazonalidade;
- A série inicia-se no ano 2000;
- O indicador é publicado na 2ª semana de cada mês;
- O indicador resulta da análise ao comportamento de um conjunto alargado de fontes estatísticas;
- Os valores divulgados estão sujeitos a revisões frequentes, sendo apresentados os últimos valores estimados.
- O indicador de poupança assume o valor 100 no último trimestre de 2000 quando a taxa de poupança foi cerca de 8% do PIB. Assim cada 12,5 pontos do indicador representa cerca de 1% do PIB. Quando o indicador atinge o valor de 125 a poupança das famílias é cerca de 10% do PIB, por outro lado quando o indicador atinge valores na ordem de 75 a poupança das famílias atinge cerca de 6% do PIB. Historicamente o indicador nunca atingiu valores inferiores a 75 ou superiores a 120.

A presente informação pode ser utilizada livremente para fins informativos e de divulgação desde que seja mencionada a fonte da informação, nos seguintes termos "Fonte: APFIPP, Universidade Católica Portuguesa" ou seja referida a designação do Indicador: "Indicador de Poupança APFIPP / Universidade Católica". É proibida a utilização para fins comerciais de qualquer dos seus elementos, sejam eles textos, imagens ou outros. Em caso algum a APFIPP e a Universidade Católica podem ser responsabilizadas, directa ou indirectamente, por qualquer dano resultante ou de qualquer forma relacionado com o uso da presente informação.