

Indicador de Poupança APFIPP/Universidade Católica: Novembro 2012

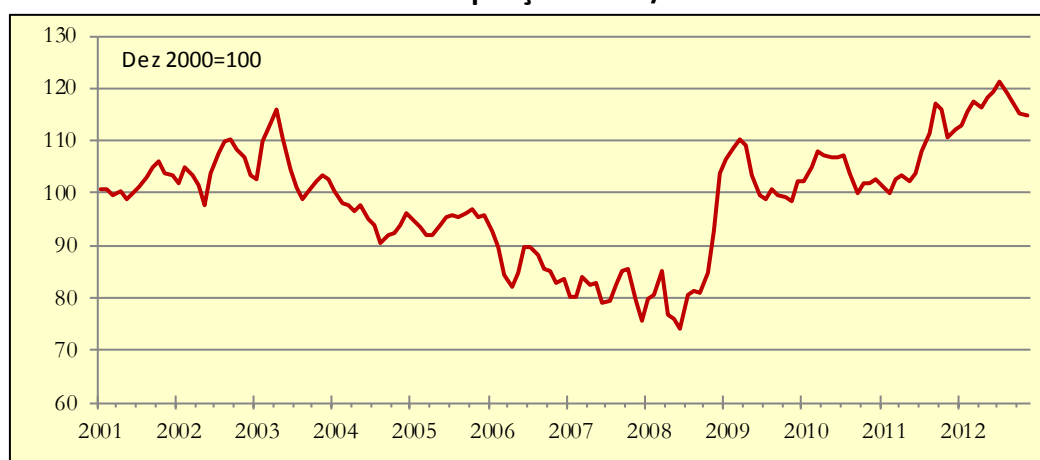
Em Novembro, o Indicador de Poupança APFIPP/Católica desceu para 114,6 após 115,1 em Outubro

Tabela 1: Indicador mensal, Dez 2000 = 100

2011	2012										
Dez	Jan	Fev	Mar	Abr	Mai	Jun	Jul	Ago	Set	Out	Nov
112,0	113,0	115,5	117,4	116,4	118,2	119,3	121,1	118,9	116,9	115,1	114,6

Fonte: APFIPP, Universidade Católica Portuguesa

Gráfico 1: Indicador de Poupança APFIPP/Universidade Católica

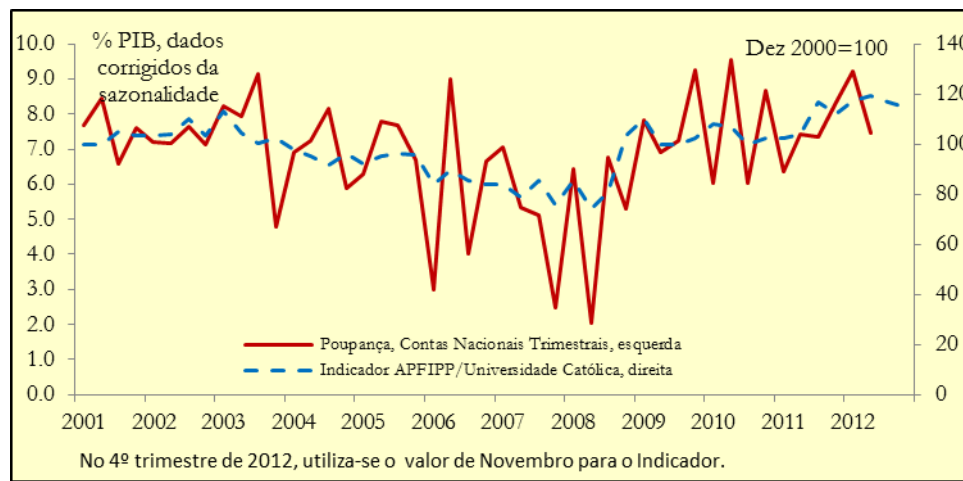


Fonte: APFIPP, Universidade Católica Portuguesa.

Taxa de poupança desceu em Novembro

O Indicador de Poupança APFIPP/Universidade Católica desceu de 115,1 em Outubro para 114,6 em Novembro. Ainda assim, o indicador sugere que a poupança em percentagem do PIB se encontra significativamente acima da sua média de longo prazo (a média do indicador desde Dezembro de 2000 é 98,6).

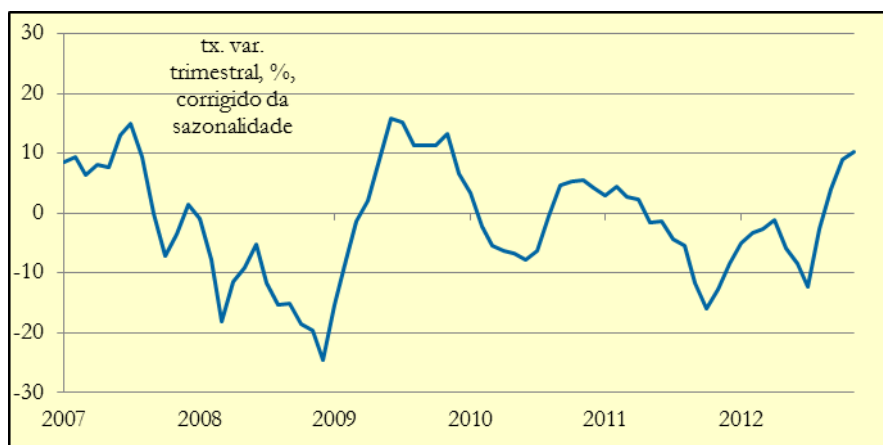
Gráfico 2: Indicador de Poupança APFIPP/Universidade Católica e Poupança das famílias das Contas Nacionais Trimestrais



Fonte: APFIPP, Universidade Católica Portuguesa, INE, corrigido da sazonalidade pelos autores

Em Novembro o PSI Geral registou uma taxa de crescimento que já não ocorria desde finais de 2009. O PSI tem subido desde Setembro e a valorização destes activos pode reflectir-se numa menor vontade de poupar.

Gráfico 3: Evolução do PSI Geral



Fonte: Banco de Portugal

12 de Dezembro de 2012

Nota metodológica sobre o Indicador

- O Indicador de poupança APFIPP/Universidade Católica procura antecipar a evolução da taxa de poupança das famílias portuguesas expressa em % do PIB, corrigida da sazonalidade;
- A série inicia-se no ano 2000;
- O indicador é publicado na 2ª semana de cada mês;
- O indicador resulta da análise ao comportamento de um conjunto alargado de fontes estatísticas;
- Os valores divulgados estão sujeitos a revisões frequentes, sendo apresentados os últimos valores estimados.
- O indicador de poupança assume o valor 100 no último trimestre de 2000 quando a taxa de poupança foi cerca de 8% do PIB. Assim cada 12,5 pontos do indicador representa cerca de 1% do PIB. Quando o indicador atinge o valor de 125 a poupança das famílias é cerca de 10% do PIB, por outro lado quando o indicador atinge valores na ordem de 75 a poupança das famílias atinge cerca de 6% do PIB.

A presente informação pode ser utilizada livremente para fins informativos e de divulgação desde que seja mencionada a fonte da informação, nos seguintes termos "Fonte: APFIPP, Universidade Católica Portuguesa" ou seja referida a designação do Indicador: "Indicador de Poupança APFIPP / Universidade Católica". É proibida a utilização para fins comerciais de qualquer dos seus elementos, sejam eles textos, imagens ou outros. Em caso algum a APFIPP e a Universidade Católica podem ser responsabilizadas, directa ou indirectamente, por qualquer dano resultante ou de qualquer forma relacionado com o uso da presente informação.