

# Indicador de Poupança APFIPP/Universidade Católica: Março de 2014

**Em Março o Indicador de Poupança APFIPP/Universidade Católica desceu para 105,9 após 106,0 em Fevereiro.**

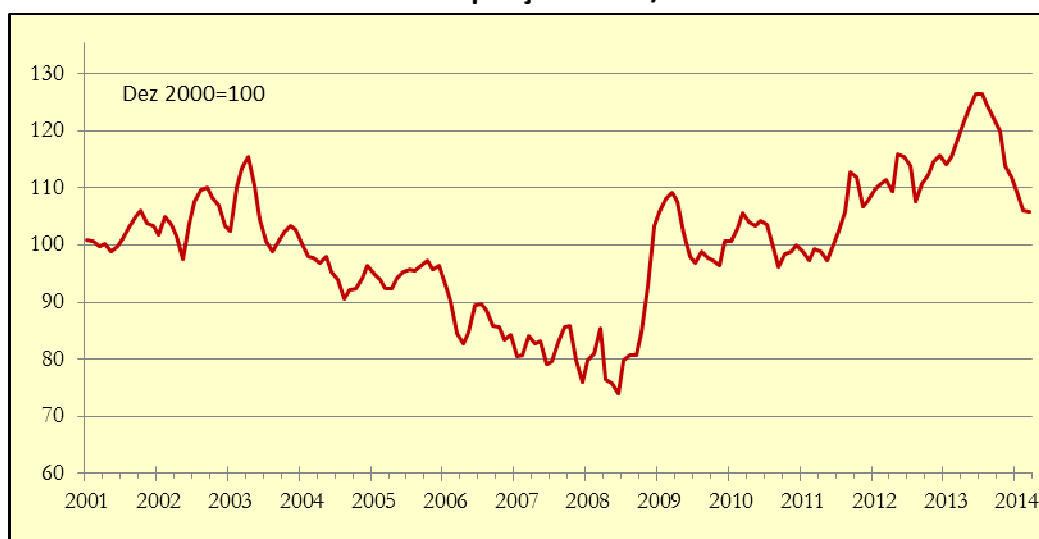
**Tabela 1: Indicador mensal, Dez 2000 = 100**

2013									2014		
Abr	Mai	Jun	Jul	Ago	Set	Out	Nov	Dez	Jan	Fev	Mar
121,8	124,0	126,5	126,6	124,5	122,3	120,0	113,9	112,0	108,8	106,0	105,9

Fonte: APFIPP, Universidade Católica Portuguesa

**Nota prévia:** Este mês inclui-se a actualização do INE das Contas Nacionais Trimestrais por sector institucional para o 4ºT de 2013.

**Gráfico 1: Indicador de Poupança APFIPP/Universidade Católica**

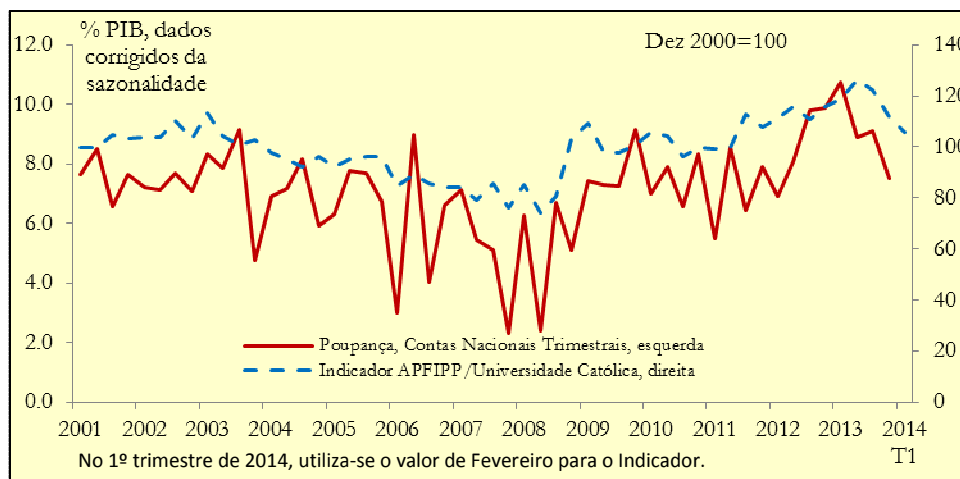


Fonte: APFIPP, Universidade Católica Portuguesa.

## Indicador de Poupança continua a descer

O Indicador de Poupança APFIPP/Universidade Católica desceu para 105,9 em Março após 106,0 em Fevereiro.

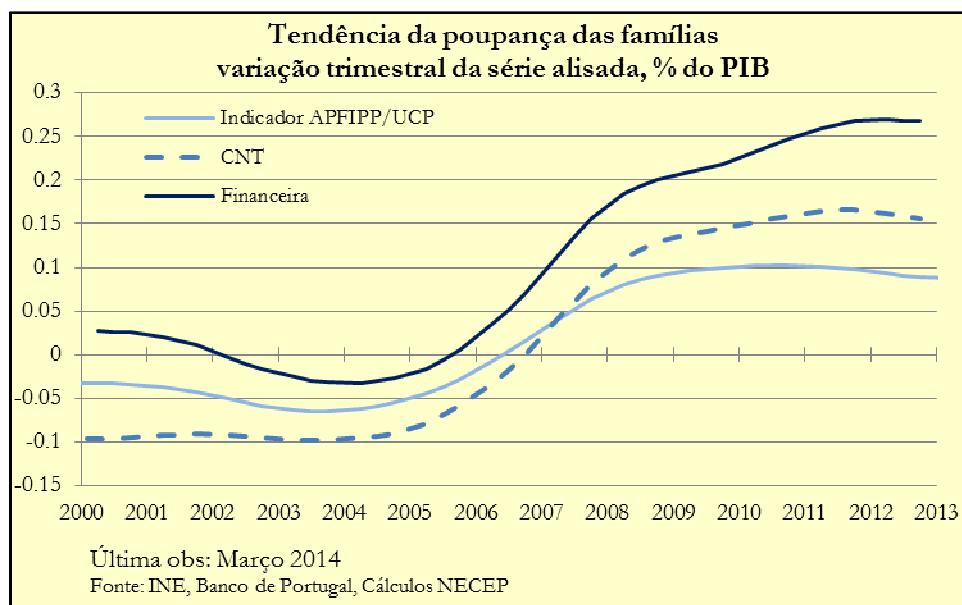
**Gráfico 2: Indicador de Poupança APFIPP/Universidade Católica e Poupança das famílias das Contas Nacionais Trimestrais**



**Fonte: APFIPP, Universidade Católica Portuguesa, INE, corrigido da sazonalidade pelos autores**

Com estes decréscimos que se vêm verificando no Indicador de Poupança APFIPP/Universidade Católica dos últimos meses, começa a ser perceptível a diminuição da poupança das famílias, cuja tendência, medida pela variação trimestral das séries alisadas, indicia já uma descida, depois de se ter mantido durante vários anos em níveis historicamente elevados.

**Gráfico 3: Tendência da Poupança das famílias, variação trimestral da série alisada, % do PIB**



**Fonte: INE, Banco de Portugal, Cálculos NECEP**

9 de Abril de 2014

#### **Nota metodológica sobre o Indicador**

- O Indicador de poupança APFIPP/Universidade Católica procura antecipar a evolução da taxa de poupança das famílias portuguesas expressa em % do PIB, corrigida da sazonalidade;
- A série inicia-se no ano 2000;
- O indicador é publicado na 2ª semana de cada mês;
- O indicador resulta da análise ao comportamento de um conjunto alargado de fontes estatísticas;
- CNT refere-se às Contas Nacionais Trimestrais, séries com detalhes da Procura, do saldo externo, Capacidade / Necessidade Líquida de Financiamento e Emprego.
- A Poupança Financeira refere-se às estatísticas das Contas Nacionais Financeiras divulgadas trimestralmente pelo Banco de Portugal.
- Os valores divulgados estão sujeitos a revisões frequentes, sendo apresentados os últimos valores estimados.
- O indicador de poupança assume o valor 100 no último trimestre de 2000 quando a taxa de poupança foi cerca de 8% do PIB. Assim cada 12,5 pontos do indicador representa cerca de 1% do PIB. Quando o indicador atinge o valor de 125 a poupança das famílias é cerca de 10% do PIB, por outro lado quando o indicador atinge valores na ordem de 75 a poupança das famílias atinge cerca de 6% do PIB.

A presente informação pode ser utilizada livremente para fins informativos e de divulgação desde que seja mencionada a fonte da informação, nos seguintes termos "Fonte: APFIPP, Universidade Católica Portuguesa" ou seja referida a designação do Indicador: "Indicador de Poupança APFIPP / Universidade Católica". É proibida a utilização para fins comerciais de qualquer dos seus elementos, sejam eles textos, imagens ou outros. Em caso algum a APFIPP e a Universidade Católica podem ser responsabilizadas, directa ou indirectamente, por qualquer dano resultante ou de qualquer forma relacionado com o uso da presente informação.