

Indicador de Poupança APFIPP/Universidade Católica: Janeiro 2012

O Indicador de Poupança APFIPP/Universidade Católica registou um valor de 93,1 em Janeiro após 97,1 em Dezembro.

Tabela 1: Indicador mensal, Dez 2000 = 100

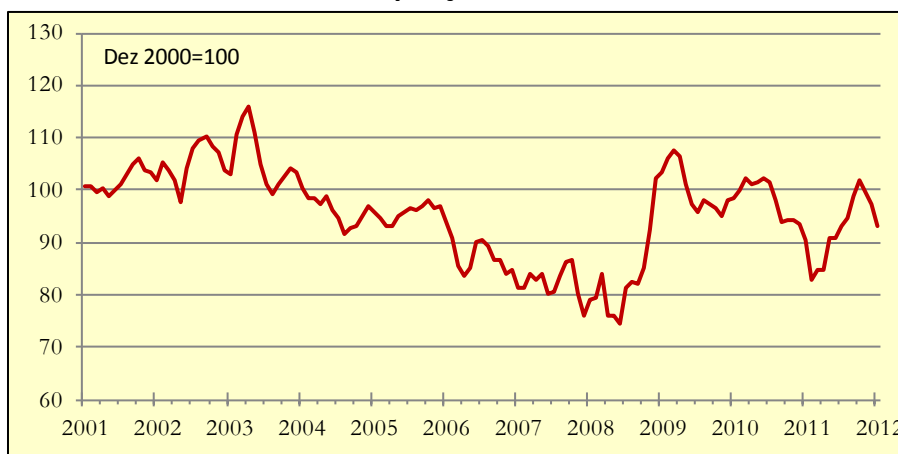
2011											2012
Fev	Mar	Abr	Mai	Jun	Jul	Ago	Set	Out	Nov	Dez	Jan
83,6	85,3	85,2	90,9	90,9	93,1	94,7	98,7	101,6	99,5	97,1	93,1

Fonte: APFIPP, Universidade Católica Portuguesa

Nota prévia

O Indicador de Poupança APFIPP/Universidade Católica incorpora os dados do terceiro trimestre das contas nacionais trimestrais por sector institucional e da poupança financeira das famílias, que contêm revisões aos valores dos trimestres anteriores.

Gráfico 1: Indicador de Poupança APFIPP/Universidade Católica

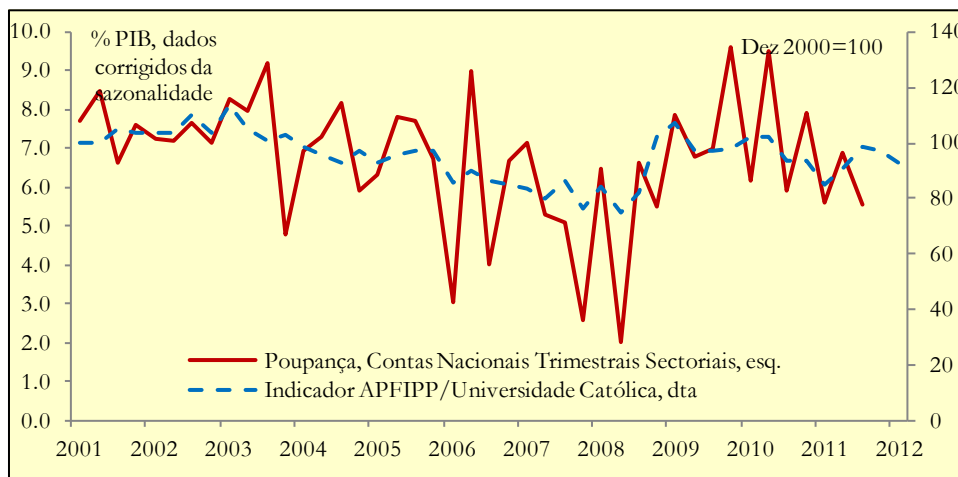


Fonte: APFIPP, Universidade Católica Portuguesa.

Taxa de poupança das famílias desce em Janeiro

O Indicador de Poupança APFIPP/Universidade Católica desceu para 93,1 em Janeiro de 2012 após 97,1 em Dezembro, apontando para uma tendência descendente da poupança das famílias em % do PIB. O Indicador encontra-se ligeiramente abaixo da sua média histórica.

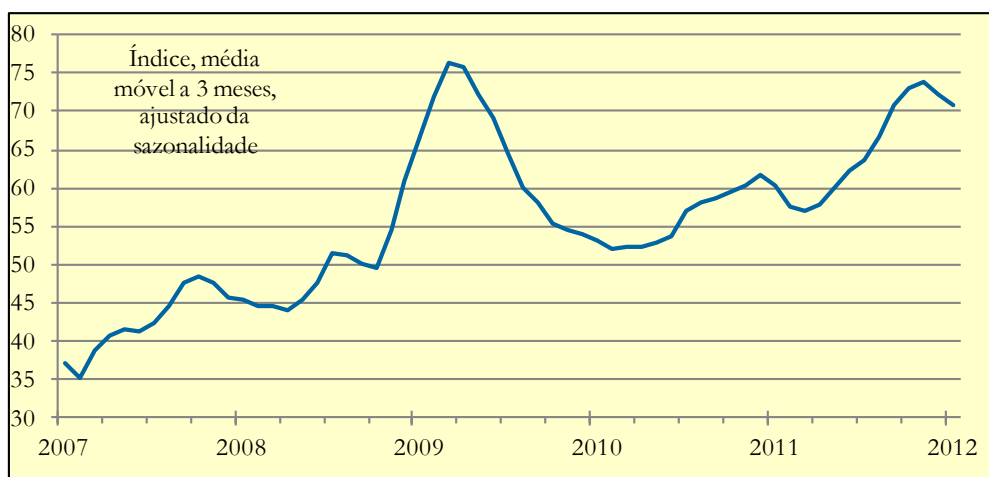
Gráfico 2: Indicador de Poupança APFIPP/Universidade Católica e Poupança das famílias das Contas Nacionais Trimestrais



Fonte: APFIPP, Universidade Católica Portuguesa, INE, corrigido da sazonalidade pelos autores, dados do 1º trimestre de 2012 referem-se ao valor de Janeiro

Em Portugal, as expectativas de desemprego registadas no inquérito às famílias da Comissão Europeia e corrigidas da sazonalidade, desceram ligeiramente em Janeiro, apesar de se manterem em níveis muito elevados. A diminuição das expectativas de desemprego pode reduzir a necessidade de poupança das famílias por motivo de precaução.

Gráfico 3: Expectativas de desemprego



Fonte: Comissão Europeia, corrigido da sazonalidade pelos autores

15 de Fevereiro de 2012

Nota metodológica sobre o Indicador

- O Indicador de poupança APFIPP/Universidade Católica procura antecipar a evolução da taxa de poupança das famílias portuguesas expressa em % do PIB, corrigida da sazonalidade;
- A série inicia-se no ano 2000;
- O indicador é publicado na 2ª semana de cada mês;
- O indicador resulta da análise ao comportamento de um conjunto alargado de fontes estatísticas;
- Os valores divulgados estão sujeitos a revisões frequentes, sendo apresentados os últimos valores estimados.
- O indicador de poupança assume o valor 100 no último trimestre de 2000 quando a taxa de poupança foi cerca de 8% do PIB. Assim cada 12,5 pontos do indicador representa cerca de 1% do PIB. Quando o indicador atinge o valor de 125 a poupança das famílias é cerca de 10% do PIB, por outro lado quando o indicador atinge valores na ordem de 75 a poupança das famílias atinge cerca de 6% do PIB. Historicamente o indicador nunca atingiu valores inferiores a 75 ou superiores a 120.

A presente informação pode ser utilizada livremente para fins informativos e de divulgação desde que seja mencionada a fonte da informação, nos seguintes termos "Fonte: APFIPP, Universidade Católica Portuguesa" ou seja referida a designação do Indicador: "Indicador de Poupança APFIPP / Universidade Católica". É proibida a utilização para fins comerciais de qualquer dos seus elementos, sejam eles textos, imagens ou outros. Em caso algum a APFIPP e a Universidade Católica podem ser responsabilizadas, directa ou indirectamente, por qualquer dano resultante ou de qualquer forma relacionado com o uso da presente informação.