

# Indicador de Poupança APFIPP/Universidade Católica: Fevereiro de 2013

Em Fevereiro, o Indicador de Poupança APFIPP/Universidade Católica voltou a descer para 112,1 após 114,8 em Janeiro, mantendo-se no entanto em níveis historicamente elevados.

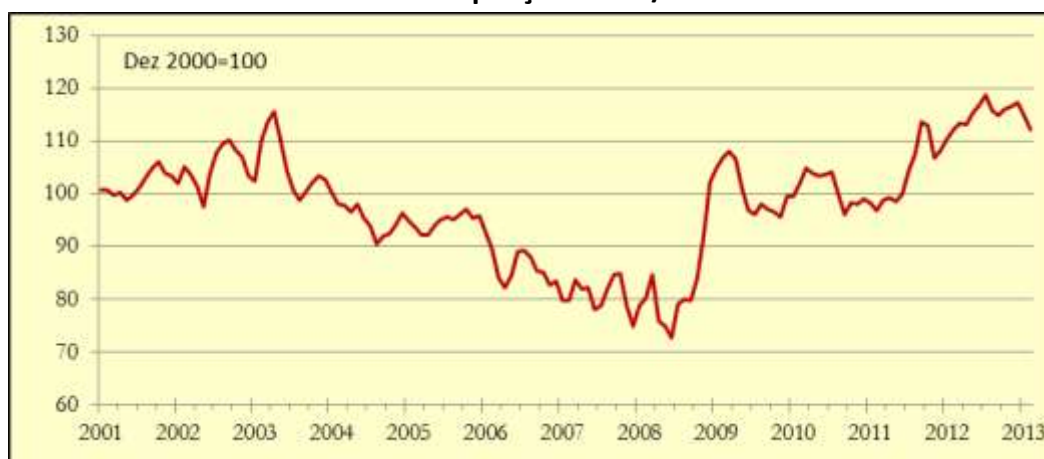
Tabela 1: Indicador mensal, Dez 2000 = 100

2012										2013	
Mar	Abr	Mai	Jun	Jul	Ago	Set	Out	Nov	Dez	Jan	Fev
113,3	113,2	115,4	116,8	118,7	115,9	114,9	116,0	116,6	117,2	114,8	112,1

Fonte: APFIPP, Universidade Católica Portuguesa

**Nota prévia:** Este mês o indicador inclui a actualização das Contas Nacionais Trimestrais do quarto trimestre.

Gráfico 1: Indicador de Poupança APFIPP/Universidade Católica



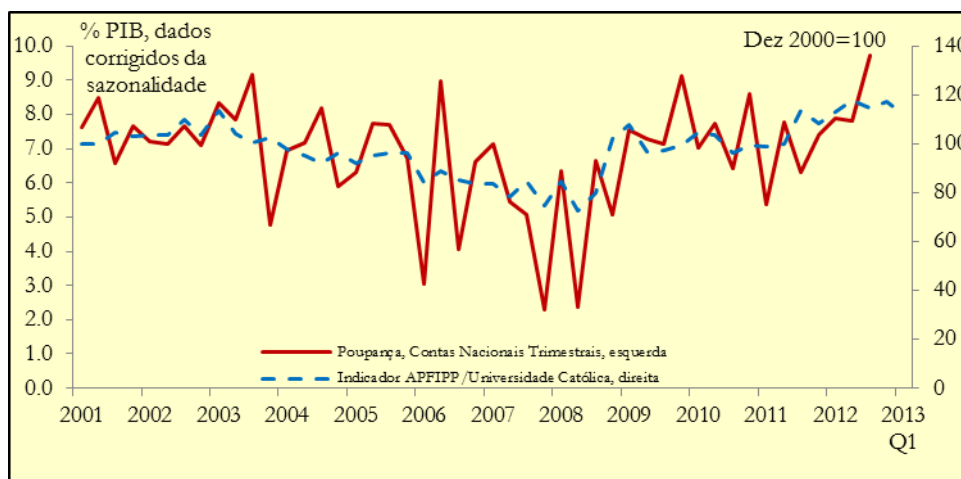
Fonte: APFIPP, Universidade Católica Portuguesa.

## Taxa de poupança desceu em Fevereiro

O Indicador de Poupança APFIPP/Universidade Católica desceu de 114,8 em Janeiro para 112,1 em Fevereiro, mantendo-se no entanto significativamente acima da média de longo prazo de 95. O

indicador continua a apontar para uma ligeira redução da taxa de poupança das famílias em % do PIB, desde o pico de 118,7 em Julho de 2012.

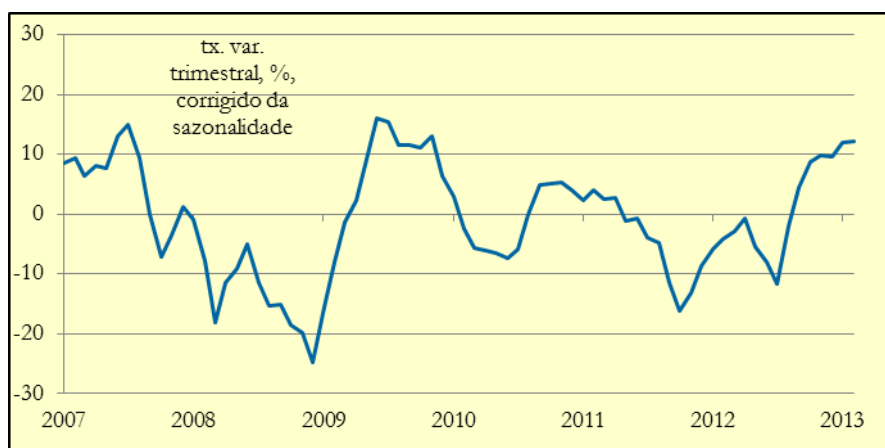
**Gráfico 2: Indicador de Poupança APFIPP/Universidade Católica e Poupança das famílias das Contas Nacionais Trimestrais**



**Fonte: APFIPP, Universidade Católica Portuguesa, INE, corrigido da sazonalidade pelos autores**  
*O valor do primeiro trimestre de 2013 refere-se a Fevereiro*

O índice bolsista PSI Geral continua a registar subidas muito significativas. A valorização dos activos das famílias tem normalmente um efeito negativo na poupança.

**Gráfico 3: PSI Geral**



**Fonte: Banco de Portugal**

13 de Março de 2013

#### **Nota metodológica sobre o Indicador**

- O Indicador de poupança APFIPP/Universidade Católica procura antecipar a evolução da taxa de poupança das famílias portuguesas expressa em % do PIB, corrigida da sazonalidade;
- A série inicia-se no ano 2000;
- O indicador é publicado na 2ª semana de cada mês;
- O indicador resulta da análise ao comportamento de um conjunto alargado de fontes estatísticas;
- Os valores divulgados estão sujeitos a revisões frequentes, sendo apresentados os últimos valores estimados.
- O indicador de poupança assume o valor 100 no último trimestre de 2000 quando a taxa de poupança foi cerca de 8% do PIB. Assim cada 12,5 pontos do indicador representa cerca de 1% do PIB. Quando o indicador atinge o valor de 125 a poupança das famílias é cerca de 10% do PIB, por outro lado quando o indicador atinge valores na ordem de 75 a poupança das famílias atinge cerca de 6% do PIB.

A presente informação pode ser utilizada livremente para fins informativos e de divulgação desde que seja mencionada a fonte da informação, nos seguintes termos "Fonte: APFIPP, Universidade Católica Portuguesa" ou seja referida a designação do Indicador: "Indicador de Poupança APFIPP / Universidade Católica". É proibida a utilização para fins comerciais de qualquer dos seus elementos, sejam eles textos, imagens ou outros. Em caso algum a APFIPP e a Universidade Católica podem ser responsabilizadas, directa ou indirectamente, por qualquer dano resultante ou de qualquer forma relacionado com o uso da presente informação.