

Indicador de Poupança APFIPP/Universidade Católica: Novembro 2011

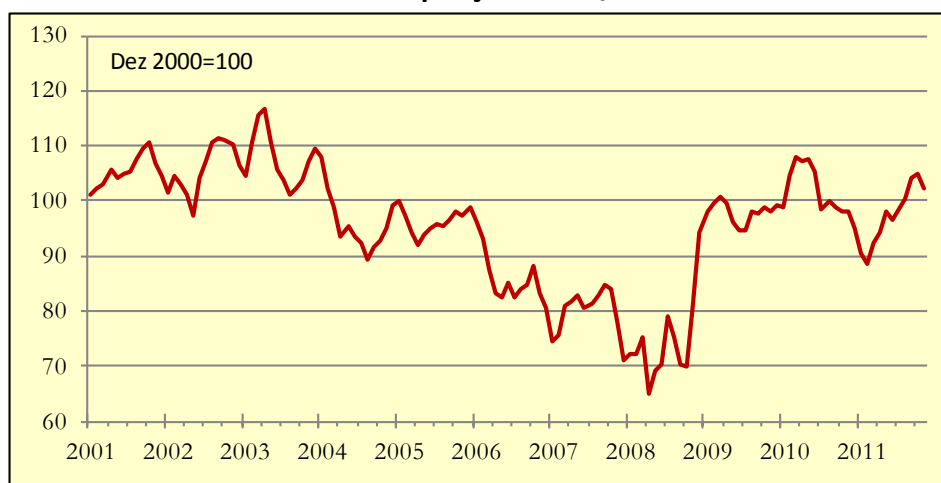
O Indicador de Poupança APFIPP/Universidade Católica desceu de 105,0 em Outubro para 102,3 em Novembro.

Tabela 1: Indicador mensal, Dez 2000 = 100

2010	2011										
Dez	Jan	Fev	Mar	Abr	Mai	Jun	Jul	Ago	Set	Out	Nov
95,2	90,4	88,6	92,5	94,1	98,0	96,7	98,6	100,4	104,3	105,0	102,3

Fonte: APFIPP, Universidade Católica Portuguesa

Gráfico 1: Indicador de Poupança APFIPP/Universidade Católica

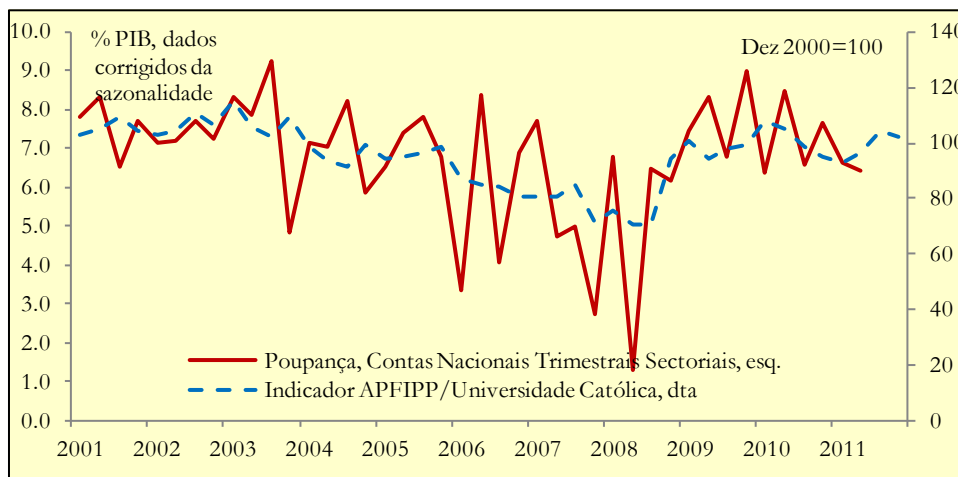


Fonte: APFIPP, Universidade Católica Portuguesa.

Taxa de poupança das famílias desce em Novembro

O Indicador de Poupança APFIPP/Universidade Católica desceu de 105,0 em Outubro para 102,3 em Novembro. Apesar desta descida, o Indicador continua a assinalar uma taxa de poupança das famílias em % do PIB significativamente acima da sua média histórica de 95. Corrigindo os efeitos da sazonalidade, o indicador aponta para um aumento da poupança das famílias de cerca de 0,4% do PIB no segundo semestre face ao primeiro semestre de 2011.

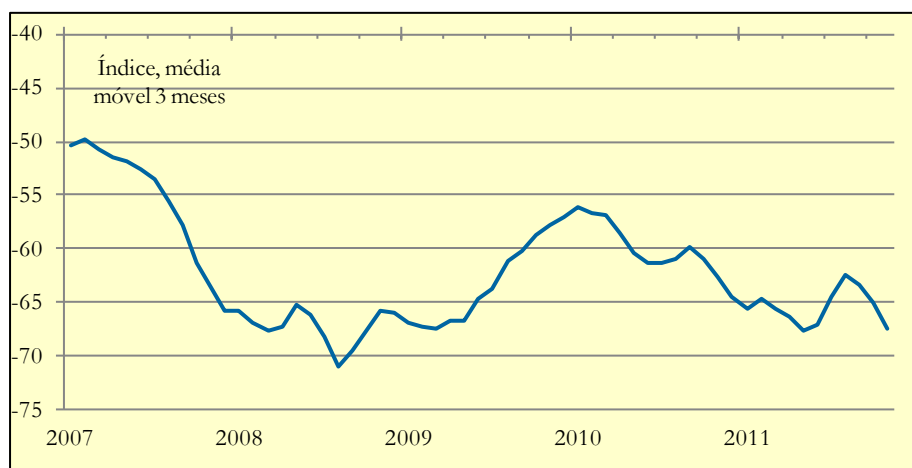
Gráfico 2: Indicador de Poupança APFIPP/Universidade Católica e Poupança das famílias das Contas Nacionais Trimestrais



Fonte: APFIPP, Universidade Católica Portuguesa, INE, corrigido da sazonalidade pelos autores

Em Portugal, a expectativa das famílias sobre a sua capacidade de poupança, registada pelo inquérito às famílias da Comissão Europeia, desceu significativamente no Outono. Esta descida poderá resultar de uma série de factores, nomeadamente a subida da taxa de desemprego e as expectativas sobre os aumentos de impostos em 2012.

Gráfico 3: Expectativas das famílias portuguesas sobre a sua capacidade de poupança futura



Fonte: Comissão Europeia

14 de Dezembro de 2011

Nota metodológica sobre o Indicador

- O Indicador de poupança APFIPP/Universidade Católica procura antecipar a evolução da taxa de poupança das famílias portuguesas expressa em % do PIB, corrigida da sazonalidade;
- A série inicia-se no ano 2000;
- O indicador é publicado na 2ª semana de cada mês;
- O indicador resulta da análise ao comportamento de um conjunto alargado de fontes estatísticas;
- Os valores divulgados estão sujeitos a revisões frequentes, sendo apresentados os últimos valores estimados.
- O indicador de poupança assume o valor 100 no último trimestre de 2000 quando a taxa de poupança foi cerca de 8% do PIB. Assim cada 12,5 pontos do indicador representa cerca de 1% do PIB. Quando o indicador atinge o valor de 125 a poupança das famílias é cerca de 10% do PIB, por outro lado quando o indicador atinge valores na ordem de 75 a poupança das famílias atinge cerca de 6% do PIB. Historicamente o indicador nunca atingiu valores inferiores a 75 ou superiores a 120.

A presente informação pode ser utilizada livremente para fins informativos e de divulgação desde que seja mencionada a fonte da informação, nos seguintes termos "Fonte: APFIPP, Universidade Católica Portuguesa" ou seja referida a designação do Indicador: "Indicador de Poupança APFIPP / Universidade Católica". É proibida a utilização para fins comerciais de qualquer dos seus elementos, sejam eles textos, imagens ou outros. Em caso algum a APFIPP e a Universidade Católica podem ser responsabilizadas, directa ou indirectamente, por qualquer dano resultante ou de qualquer forma relacionado com o uso da presente informação.