

Indicador de Poupança APFIPP/Universidade Católica: Março 2012

O Indicador de Poupança APFIPP/Universidade Católica registou um valor de 101,8 em Março após 101,2 em Fevereiro.

Tabela 1: Indicador mensal, Dez 2000 = 100

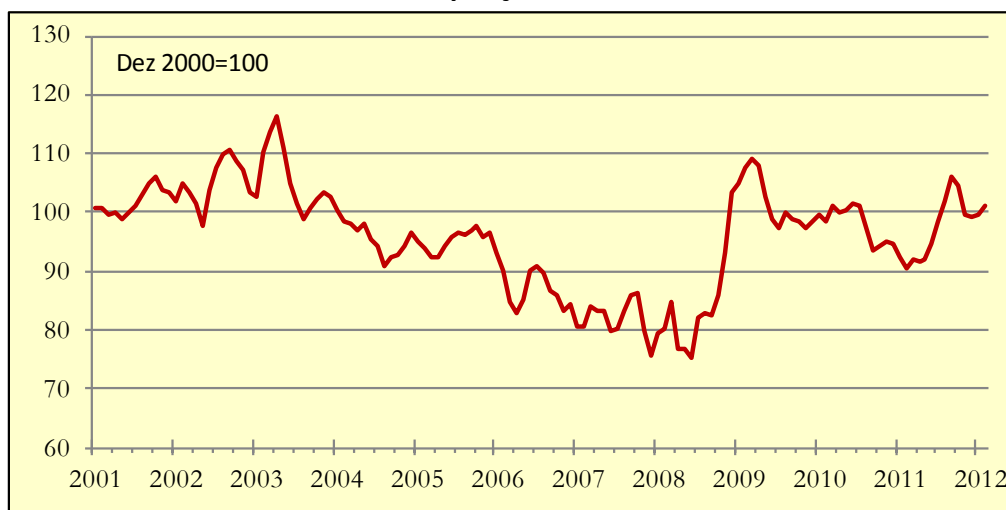
2011									2012		
Abr	Mai	Jun	Jul	Ago	Set	Out	Nov	Dez	Jan	Fev	Mar
91,6	92,2	94,6	98,3	101,8	106,1	104,4	99,7	99,1	99,8	101,2	101,8

Fonte: APFIPP, Universidade Católica Portuguesa

Nota prévia

O Indicador de Poupança APFIPP/Universidade Católica incorpora os dados do quarto trimestre das contas nacionais trimestrais sectoriais, que reviram em alta os dados de poupança das famílias dos trimestres passados.

Gráfico 1: Indicador de Poupança APFIPP/Universidade Católica

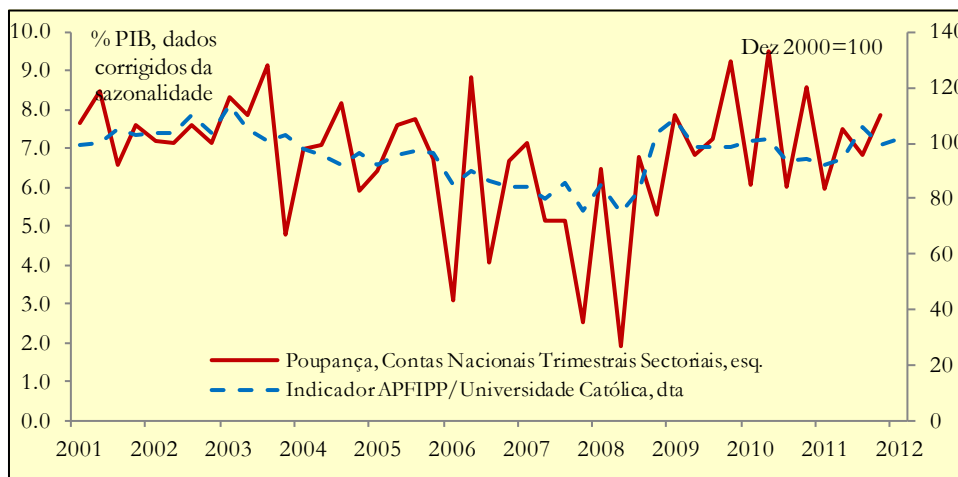


Fonte: APFIPP, Universidade Católica Portuguesa.

Taxa de poupança das famílias mantém-se relativamente estável em Março

O Indicador de Poupança APFIPP/Universidade Católica manteve-se relativamente estável em 101,8 em Março após 101,2 em Fevereiro, apontando para uma estabilização da taxa de poupança das famílias em percentagem do PIB no primeiro trimestre.

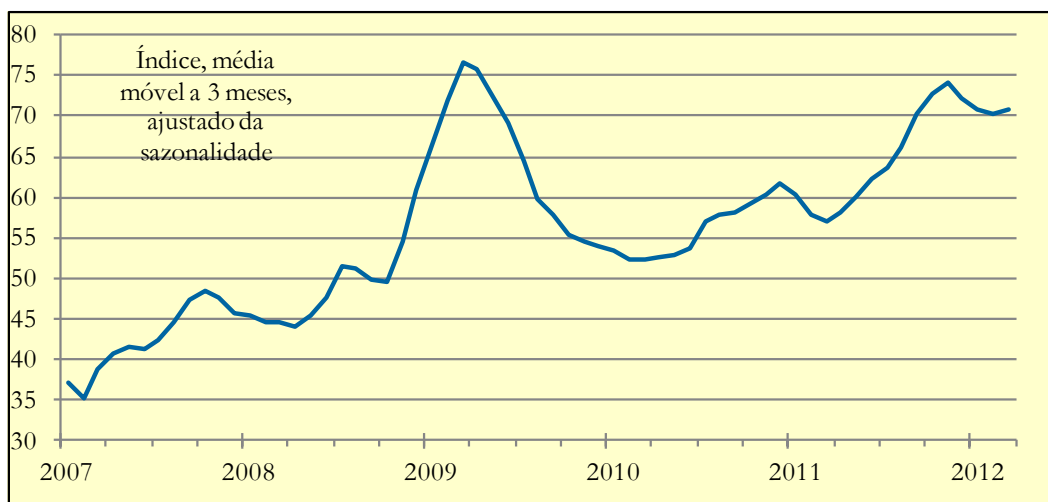
Gráfico 2: Indicador de Poupança APFIPP/Universidade Católica e Poupança das famílias das Contas Nacionais Trimestrais



Fonte: APFIPP, Universidade Católica Portuguesa, INE, corrigido da sazonalidade pelos autores

Em Portugal, as expectativas de desemprego registadas no inquérito às famílias da Comissão Europeia e corrigidas da sazonalidade, estabilizaram no primeiro trimestre, apesar de se manterem em níveis historicamente elevados. A diminuição do receio do desemprego poderá vir a ter um efeito negativo na poupança das famílias portuguesas.

Gráfico 3: Expectativas de desemprego



Fonte: Comissão Europeia, corrigido da sazonalidade pelos autores

18 de Abril de 2012

Nota metodológica sobre o Indicador

- O Indicador de poupança APFIPP/Universidade Católica procura antecipar a evolução da taxa de poupança das famílias portuguesas expressa em % do PIB, corrigida da sazonalidade;
- A série inicia-se no ano 2000;
- O indicador é publicado na 2ª semana de cada mês;
- O indicador resulta da análise ao comportamento de um conjunto alargado de fontes estatísticas;
- Os valores divulgados estão sujeitos a revisões frequentes, sendo apresentados os últimos valores estimados.
- O indicador de poupança assume o valor 100 no último trimestre de 2000 quando a taxa de poupança foi cerca de 8% do PIB. Assim cada 12,5 pontos do indicador representa cerca de 1% do PIB. Quando o indicador atinge o valor de 125 a poupança das famílias é cerca de 10% do PIB, por outro lado quando o indicador atinge valores na ordem de 75 a poupança das famílias atinge cerca de 6% do PIB. Historicamente o indicador nunca atingiu valores inferiores a 75 ou superiores a 120.

A presente informação pode ser utilizada livremente para fins informativos e de divulgação desde que seja mencionada a fonte da informação, nos seguintes termos "Fonte: APFIPP, Universidade Católica Portuguesa" ou seja referida a designação do Indicador: "Indicador de Poupança APFIPP / Universidade Católica". É proibida a utilização para fins comerciais de qualquer dos seus elementos, sejam eles textos, imagens ou outros. Em caso algum a APFIPP e a Universidade Católica podem ser responsabilizadas, directa ou indirectamente, por qualquer dano resultante ou de qualquer forma relacionado com o uso da presente informação.